


¿CÓMO ENCONTRAR A MI TUTOR/A PAT?

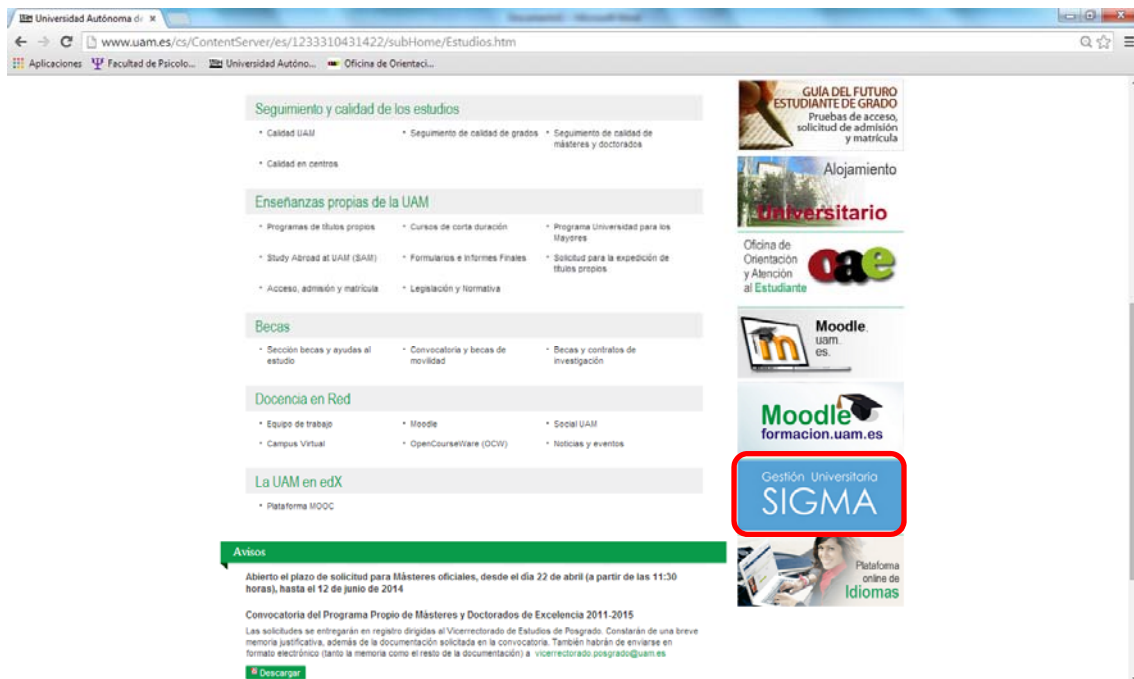
En primer lugar tendrás que **acceder a Sigma**. Tienes **dos vías** para hacerlo:

a) **Desde la Página Web de la UAM** (www.uam.es)

Una vez estés dentro de ella, selecciona en el menú "Estudios".

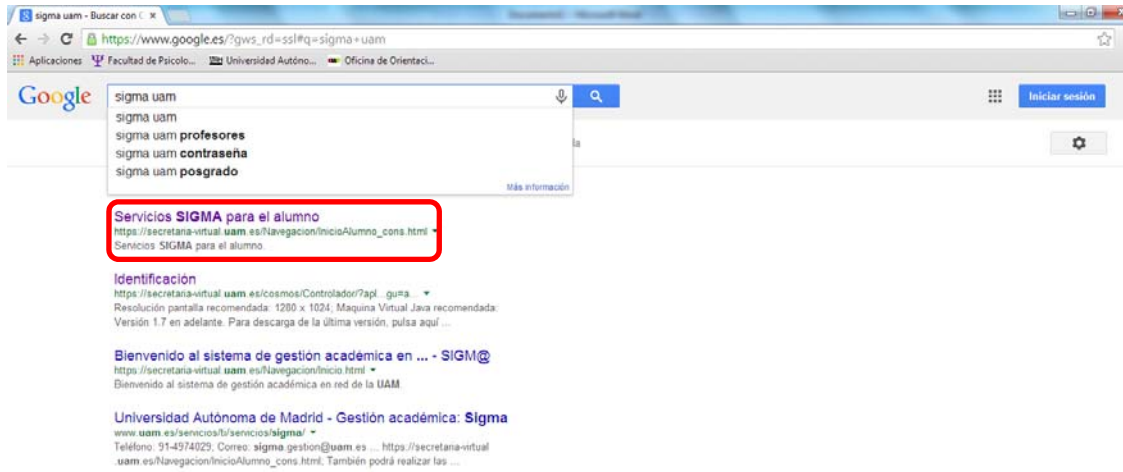


Dentro de esa opción, abajo a la derecha encontrarás el enlace a Sigma.



b) Directamente desde tu buscador

Introduce las palabras “Sigma UAM” y selecciona la primera opción que aparece.



Desde cualquiera de las dos vías llegarás a la siguiente pantalla. Pincha en “Entrar”



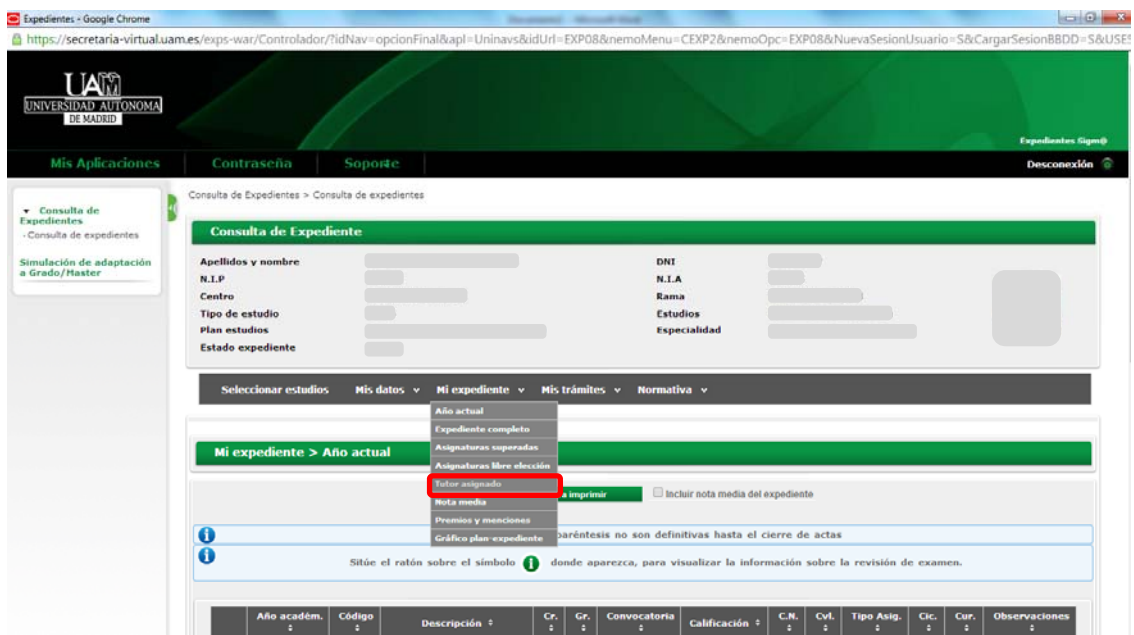
Introduce tu **DNI** (con letra, sin espacios) y tu **contraseña** (de cuatro dígitos, la que utilizaste para hacer tu matrícula). Pincha en “Entrar”

Una vez dentro selecciona en el menú de la izquierda la opción “Expedientes Sigma”

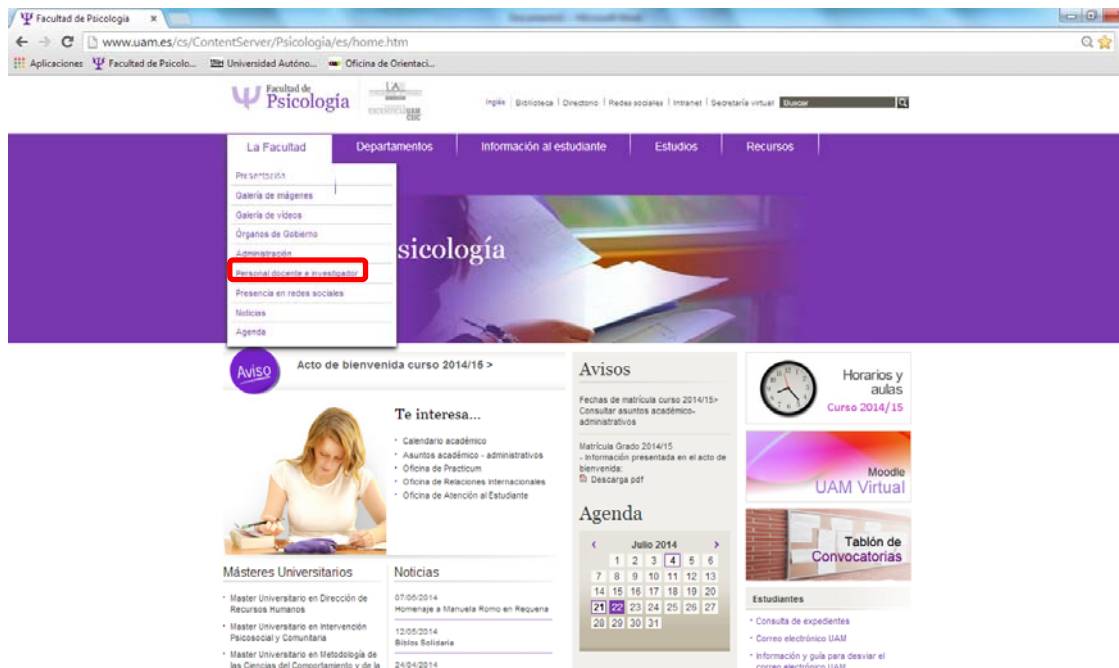
Al pinchar en el margen izquierdo **“Consulta de expedientes”** se abrirá justo debajo una pestaña más pequeña donde pondrá también **“Consulta de expedientes”** (tal y como se observa en la imagen). Debes pinchar ahí.



Una vez realizado esto, en el menú horizontal que aparecerá, debes colocar tu cursor sobre la opción **“Mi expediente”** y seleccionar **“Tutor asignado”**. Al seleccionar esa opción, encontrarás el **nombre** de tu tutor/a así como su **correo electrónico**.



Si deseas obtener **más información sobre tu tutor/a PAT**, por ejemplo, la ubicación de su despacho, puedes encontrarla en la **Página Web de la Facultad de Psicología** (www.uam.es/psicologia). Una vez dentro, en el menú principal tendrás que seleccionar **La Facultad > Personal docente e investigador**.



The screenshot shows the website of the Facultad de Psicología at UAM. The browser address bar displays www.uam.es/cs/ContentServer/Psicologia/es/home.htm. The website has a purple header with a navigation menu. The 'La Facultad' dropdown menu is open, and the option 'Personal docente e investigador' is highlighted with a red box. Other menu items include 'Presentación', 'Galería de imágenes', 'Galería de vídeos', 'Órganos de Gobierno', 'Comunicación', 'Presencia en redes sociales', 'Noticias', and 'Agenda'. The main content area features a banner with the word 'psicología' and a background image of a person writing. Below the banner, there are several sections: 'Aviso' with a 'Acto de bienvenida curso 2014/15 >' link; 'Te interesa...' with links to 'Calendario académico', 'Asuntos académico-administrativos', 'Oficina de Practicum', 'Oficina de Relaciones Internacionales', and 'Oficina de Atención al Estudiante'; 'Másteres Universitarios' with a list of master's programs; 'Noticias' with a list of news items; 'Avisos' with 'Fechas de matrícula curso 2014/15' and 'Matrícula Grado 2014/15'; 'Horarios y aulas' for 'Curso 2014/15'; 'Moodle UAM Virtual'; 'Agenda' with a calendar for July 2014; 'Tablón de Convocatorias'; and 'Estudiantes' with links for 'Consulta de expedientes', 'Correo electrónico UAM', and 'Información y guía para desviar el correo electrónico UAM'.

Este texto ha sido adaptado de un documento explicativo de la Facultad de Ciencias de la UAM.