


INSTRUCCIONES ACEPTACIÓN “PLAN DE INVESTIGACIÓN”

En el listado de alumnos tutorizados hay que entrar a cada uno de ellos con el icono “modificar” , no el otro de “información”.

Una vez dentro, hay que ir a la pestaña Plan de Investigación y bajar por la pantalla. Hay que pulsar de nuevo en “modificar” aquí:

	Año	Revisión	Fecha documento	Fecha aceptación	Descripción	Visible por el alumno	Perfil alta	Usuario alta	Perfil modificación fichero	Usuario modificación fichero
   	2013	2013	2013	2013	2013	S	Alumno	50713764Y		

Se añade arriba a la derecha la fecha de aceptación y se cambia el año académico a 2015-16. Se le da al botón “modificar” que aparece bajo el espacio “observaciones”. Y ya estaría todo hecho. Da un mensaje de que ha sido satisfactoriamente cambiado.

* Fecha documento (dd/MM/yyyy)  Fecha aceptación (dd/MM/yyyy) 

* Año Académico 





*** Revisión**

Primera revisión del curso
 Segunda revisión del curso

Observaciones

Visible por el alumno

	Curso académico	Revisión	Fecha documento	Fecha aceptación	Descripción	Visible por el alumno	Perfil alta	Usuario alta	Perfil modificación fichero	Usuario modificación fichero
   	2015/16	2015/16	2015/16	2015/16	2015/16	S	Alumno	117193		