

Encuesta a las entidades participantes en el Foro de Empleo Jurídico UAM 2017/2018

- Resultados encuesta
- Relación de entidades participantes

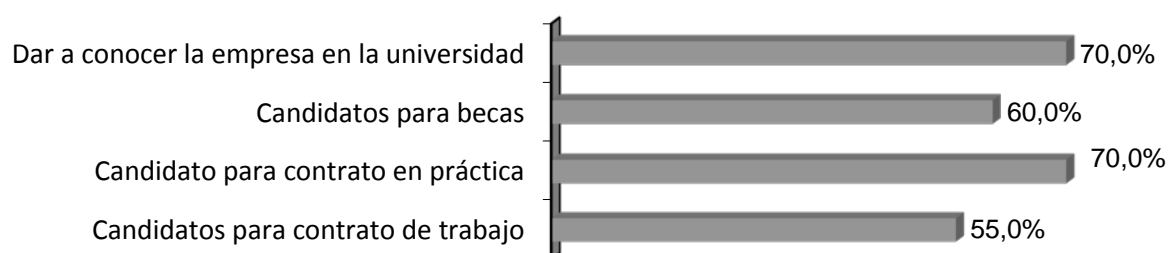


1.2. Ramas de enseñanza demandadas por las entidades



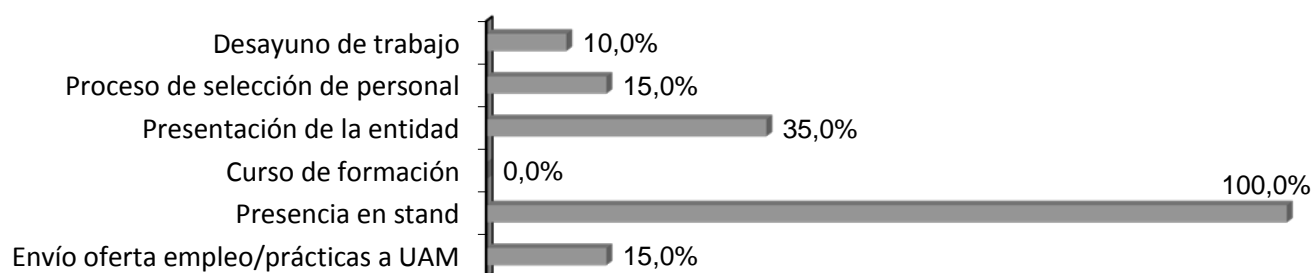
N: 20

2.1. Objetivos perseguidos por las entidades



N: 20

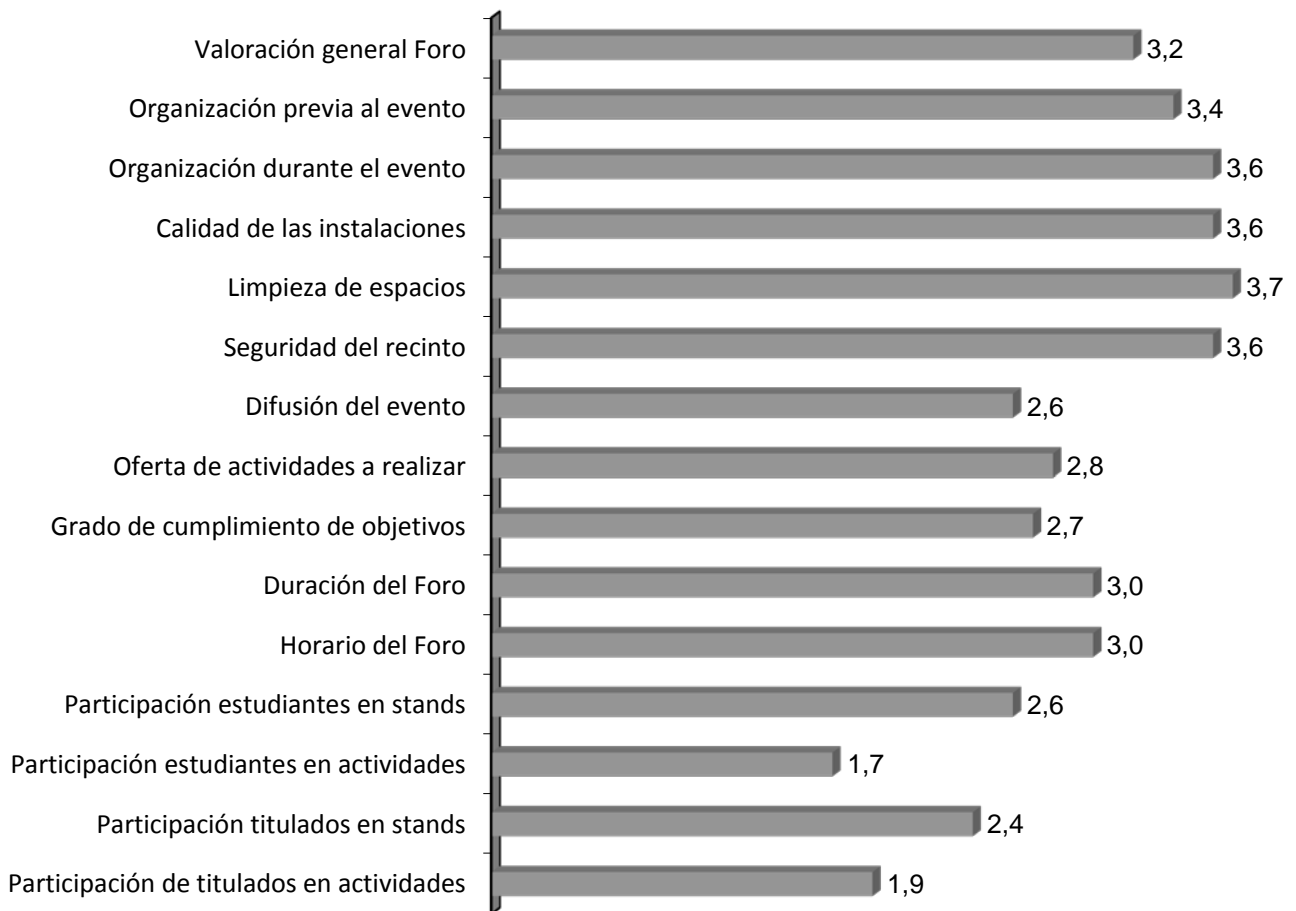
2.2. Actividades / acciones realizadas por las entidades



N: 20

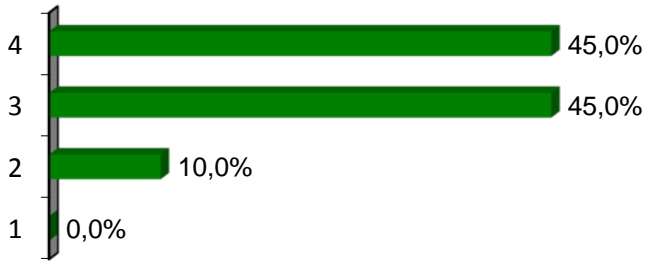
- Desayuno de trabajo. Nº medio de participantes: **5 personas** (5)
- Proceso de selección de personal. Nº medio de participantes: **22 personas** (6 / 20 / 40)
- Presentación de la entidad. Nº medio de participantes: **2,6 personas** (1 (2) / 3 (2) / 5)
- Presencia en stand.
 - . Nº medio de visitas en el primer día del Foro : **84,1 personas** (10 / 20 / 30 / 40 / 50 (4) / 65 / 70 (2) / 100 (2) / 120 (2) / 400)
 - . Nº medio de C.V. recogidos en el primer día del Foro: **46,3 CV** (10 / 15 / 18 / 20 / 30 / 50 / 60 / 80 (2) / 100)

3. Valoración del Foro de Empleo Jurídico UAM (1 mínimo – 4 máximo)



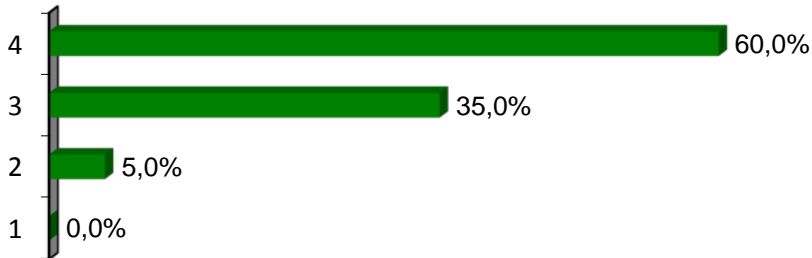
3. Valoración del Foro de Empleo Jurídico UAM (1 mínimo – 4 máximo) continuación

Organización previa a la celebración del evento



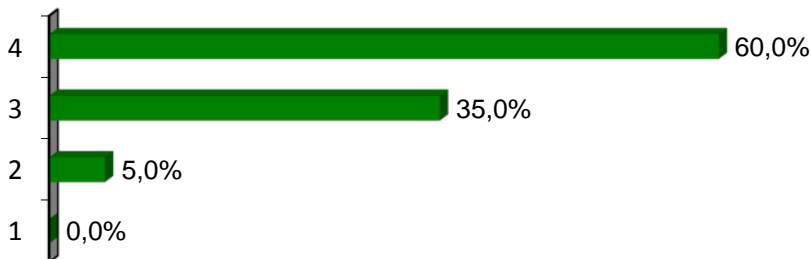
N: 20

Organización durante la celebración del evento



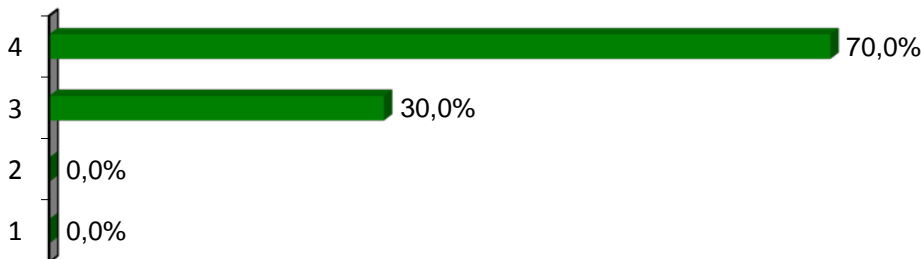
N: 20

Calidad de las instalaciones



N: 20

Limpieza de los espacios



N: 20

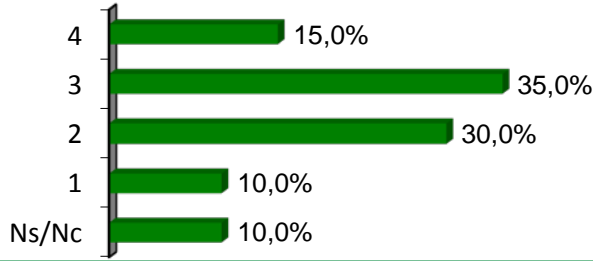
Seguridad del recinto



N: 20

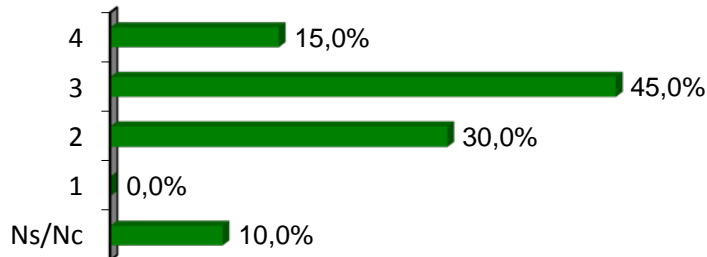
3. Valoración del Foro de Empleo Jurídico UAM (1 mínimo – 4 máximo) continuación

Difusión del evento



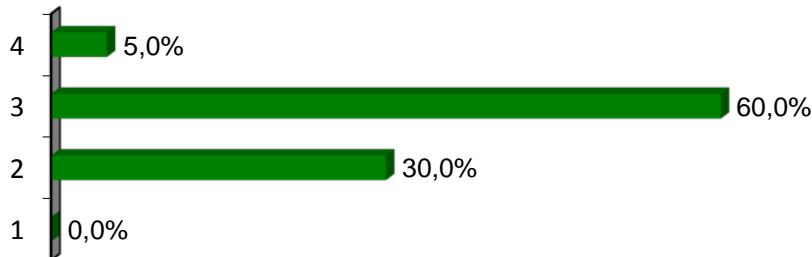
N: 20

Oferta de actividades a realizar en el evento



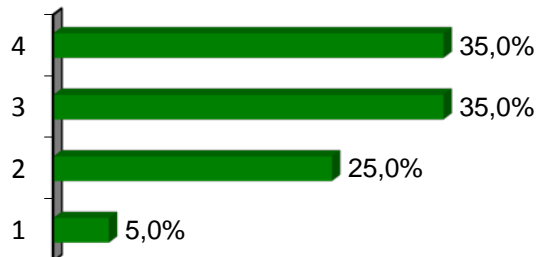
N: 20

Grado de cumplimiento de los objetivos marcados por la entidad previos al evento



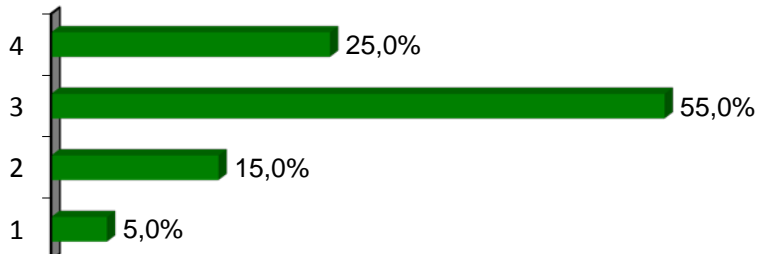
N: 20

Duración (número de días) del evento



N: 20

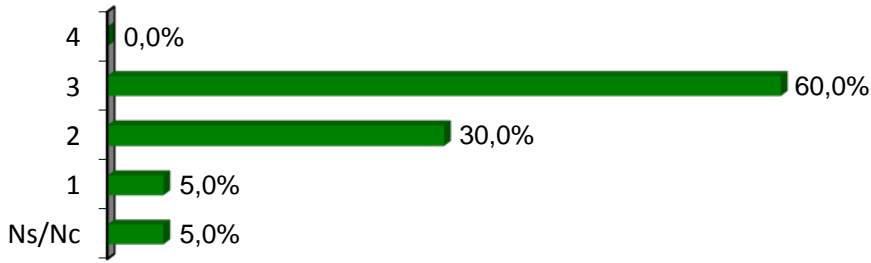
Horario del evento



N: 20

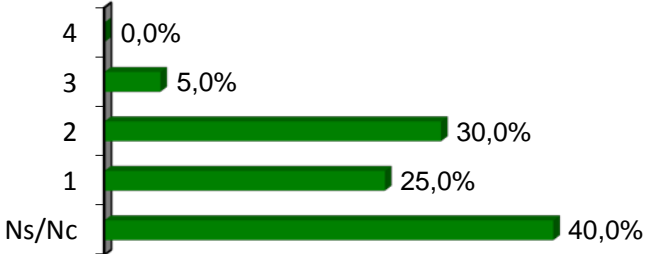
3. Valoración del Foro de Empleo Jurídico UAM (1 mínimo – 4 máximo) continuación

Participación de los estudiantes en stands



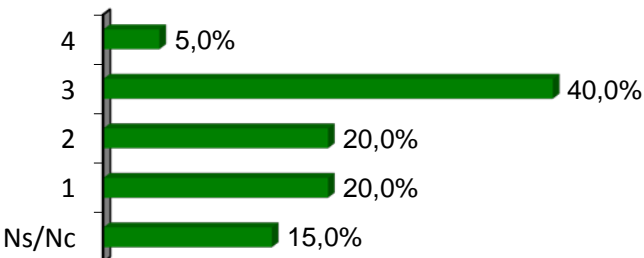
N: 20

Participación de los estudiantes en actividades



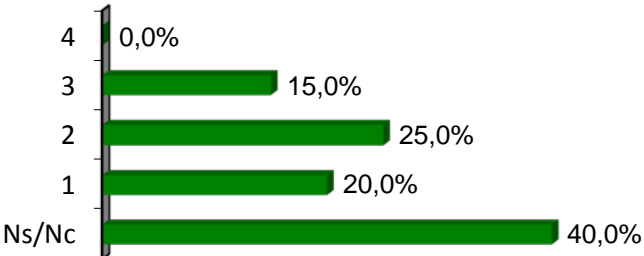
N:20

Participación de los titulados en stands



N: 20

Participación de los titulados en actividades



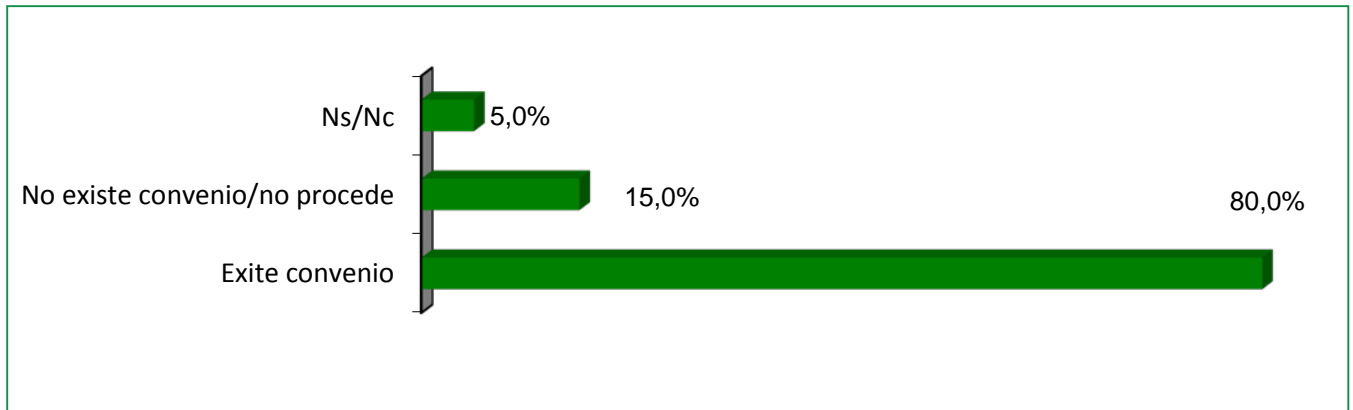
N: 20

Valoración general del Foro de Empleo Jurídico UAM



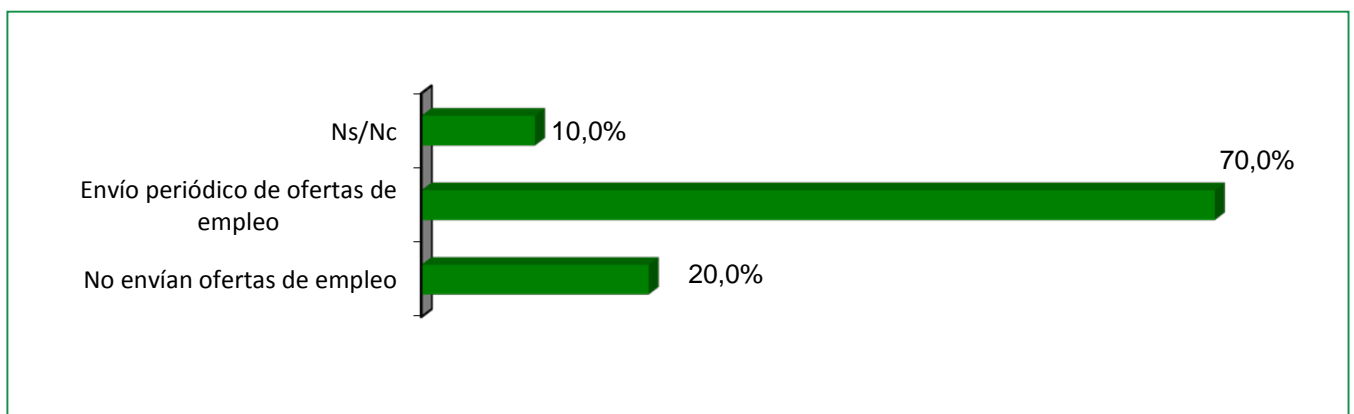
N: 20

4.1. Convenios entre entidades y UAM para la realización de prácticas



□ Nº medio de estudiantes UAM realizando prácticas por año: **8,9 personas** (1 / 2 / 3 / 4 / 6 (2) / 40)

4.2. Envío de ofertas de empleo a la UAM por parte de las entidades



□ Nº medio de titulados UAM contratados por año: **4,3 personas** (1 / 2 (2) / 3 (2) / 15)

- Allen & Overy
- Ashurst, LLP
- Baker & Mckenzie
- Cleary Gottlieb Steen & Hamilton
- Clifford Chance
- CMS Albiñana y Suárez de Lezo
- Cuatrecasas
- Deloitte
- Dentons
- EY
- Garrigues
- Gómez - Acebo & Pombo
- Hogan Lovells International LLP
- King and Wood Mallesons S.A.
- KPMG
- Linklaters
- Pérez-Llorca
- PwC
- Registradores de España
- Uría Menéndez



www.uam.es



Observatorio de Empleabilidad UAM
Pabellón C, Planta baja
C/ Einstein, 13 (28049 Madrid)
Teléfono 91 497 3394
observatorio.empleo@uam.es