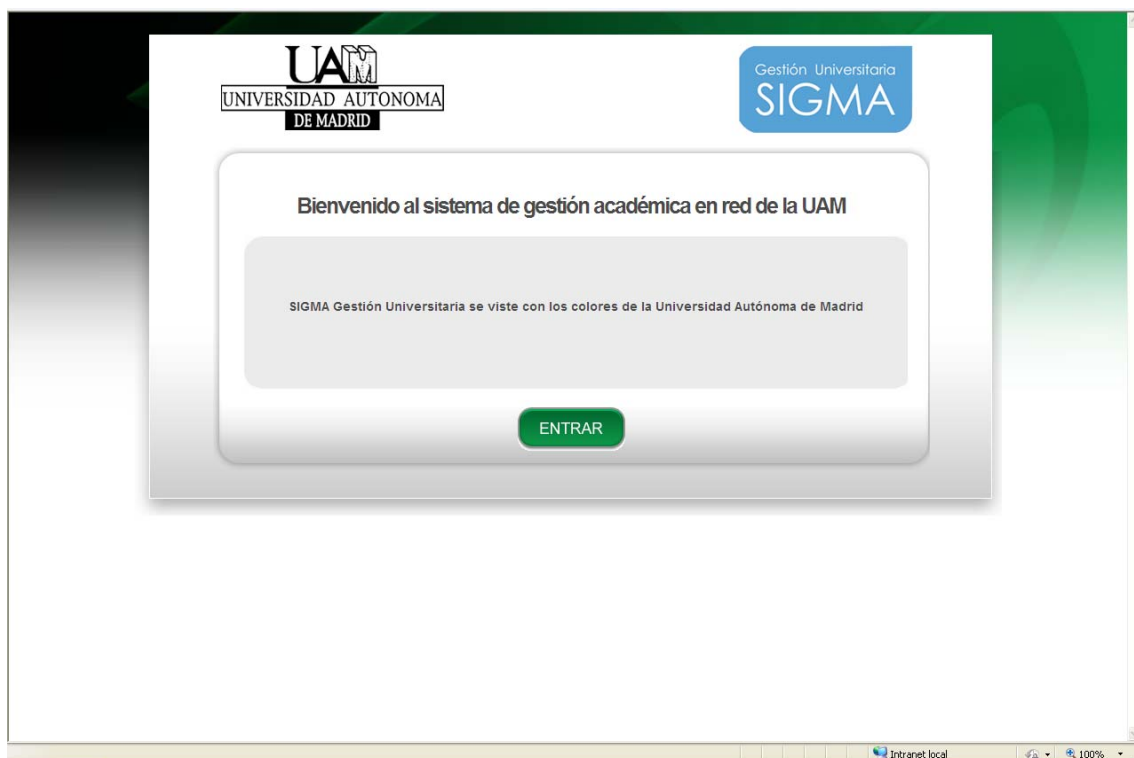




Unidad Técnica

SIGMA @

TCS: INSCRIPCIÓN ESTUDIOS PROPIOS

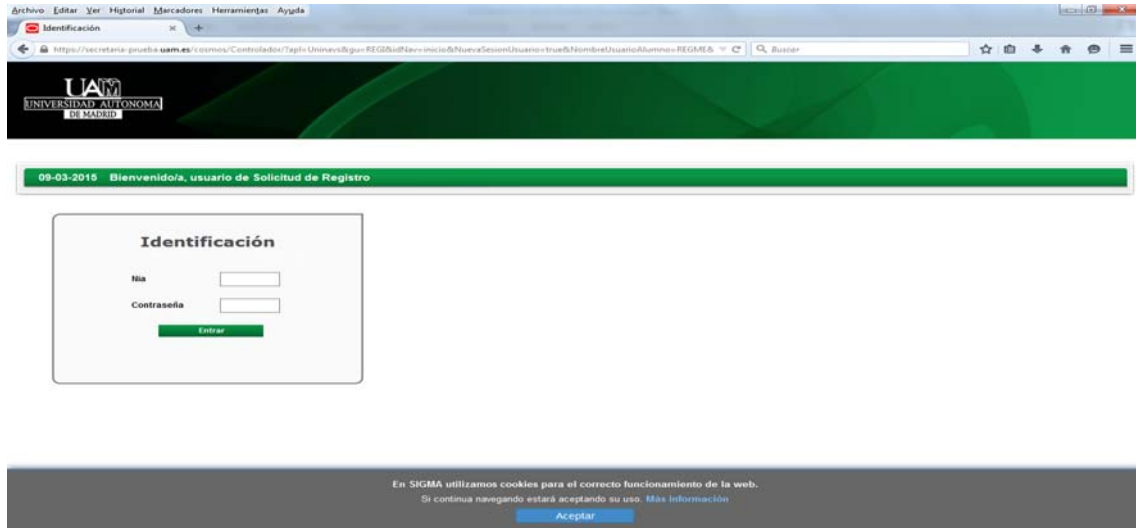


ESTUDIOS PROPIOS

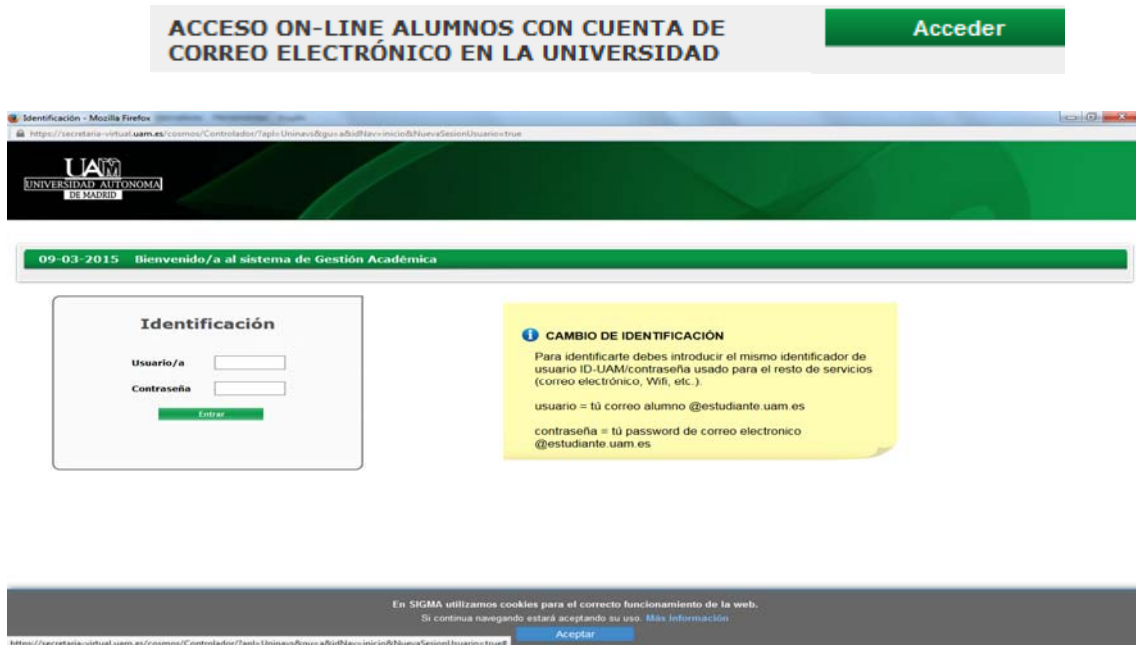
Utilizando el usuario y la contraseña obtenidos al registrarse o que ya tenía, podrá acceder a la solicitud de inscripción.

Podrá **acceder a Sigma** de tres formas diferentes:

- **Opción A:** si acaba de solicitar sus claves registrándose (a través del Regístrate), podrá acceder a la aplicación desde el e-mail recibo indicándole su clave:

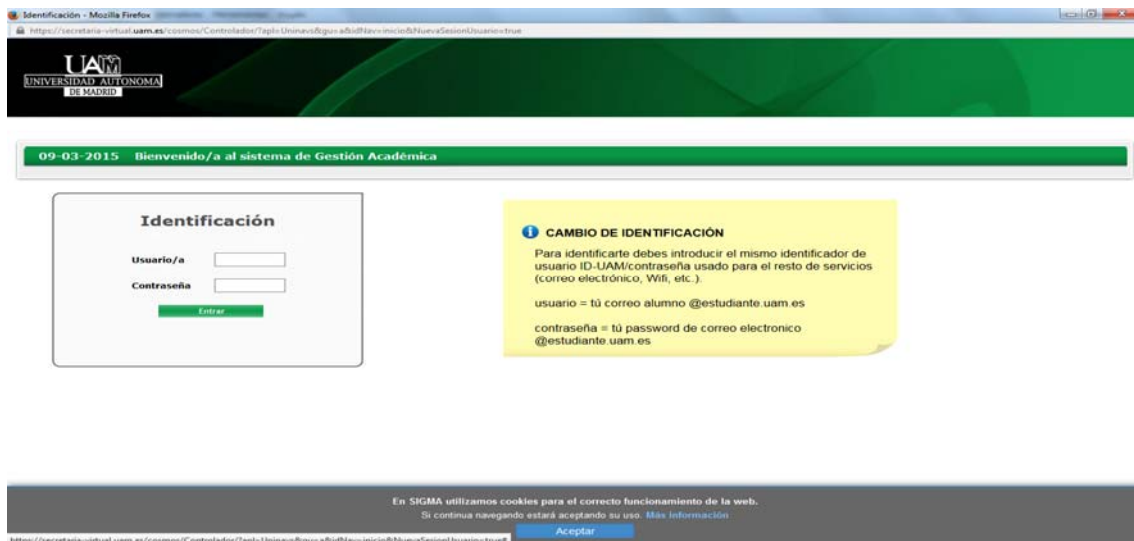


- **Opción B:** acceder desde la Oferta de Estudios Propios a través de la opción:




ESTUDIOS PROPIOS

- **Opción C:** o bien, acceder desde el tercer enlace que aparece en el apartado de Solicitud de Inscripción (punto número 4) de las instrucciones de Acceso y Admisión a Títulos Propios de la UAM.



Una vez dentro de la aplicación, si accede desde la Opción B, directamente accederá al apartado de Datos Personales y si accede desde cualquiera de las otras dos opciones (**Opción A o C**) debe elegir la opción de **Inscripción** (tal como se muestra en la pantalla siguiente) y

seleccionar el estudio del que desea inscribirse pulsando :



Tras la selección del estudio, tendrá que rellenar los **datos personales**.

Los campos con * son obligatorios.

Datos del alumno

Año académico: 2014/15-0 Fecha: 30/06/2014
Centro: 404-Centro de Formación Continua Dept.: 103-
Estudio: 1426/1-TÍTULO PROPIO DE LA UNIVERSIDAD AUTÓNOMA DE MADRID: MÁSTER EN INTELIGENCIA ECONÓMICA

* DNI/Pasaporte Validar DNI
* Sexo
* Primer apellido Segundo apellido
* Nombre Correo electrónico
Número SS * Correo electrónico 2

Nacimiento

* Fecha nacimiento: 25/08/1968 * Código postal: 28043
dd/mm/aaaa
Localidad: Madrid Provincia: Madrid
País: España * Cód. país nacionalidad: [Apéndice]

Domicilio habitual

* Dirección * Código postal
Localidad
Provincia
País
* Teléfono1 Teléfono Móvil

Duplicar

Pulsar el botón **Aceptar** tras tener todos los campos informados para pasar a la siguiente pantalla, desde, donde se adjuntará la información que el estudio solicite.

Documentación a aportar por el alumno

Documentación obligatoria para la inscripción

Para poder continuar con el proceso de inscripción deberá adjuntar los documentos que constan a continuación como obligatorios

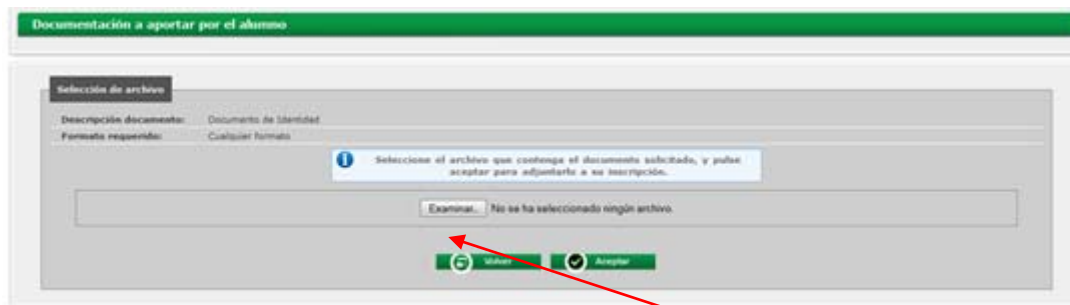
Documento a adjuntar	Formato Requerido	Archivo adjuntado
<input type="button" value="Adjuntar"/> Documento de Identidad	Cualquier formato	
<input type="button" value="Adjuntar"/> Titulación	Cualquier formato	

Documentación opcional para la inscripción

Documento a adjuntar	Formato Requerido	Archivo adjuntado
<input type="button" value="Adjuntar"/> Currículum Vitae	Cualquier formato	

Para hacerlo, pulsar el botón  y aparecerá la siguiente pantalla

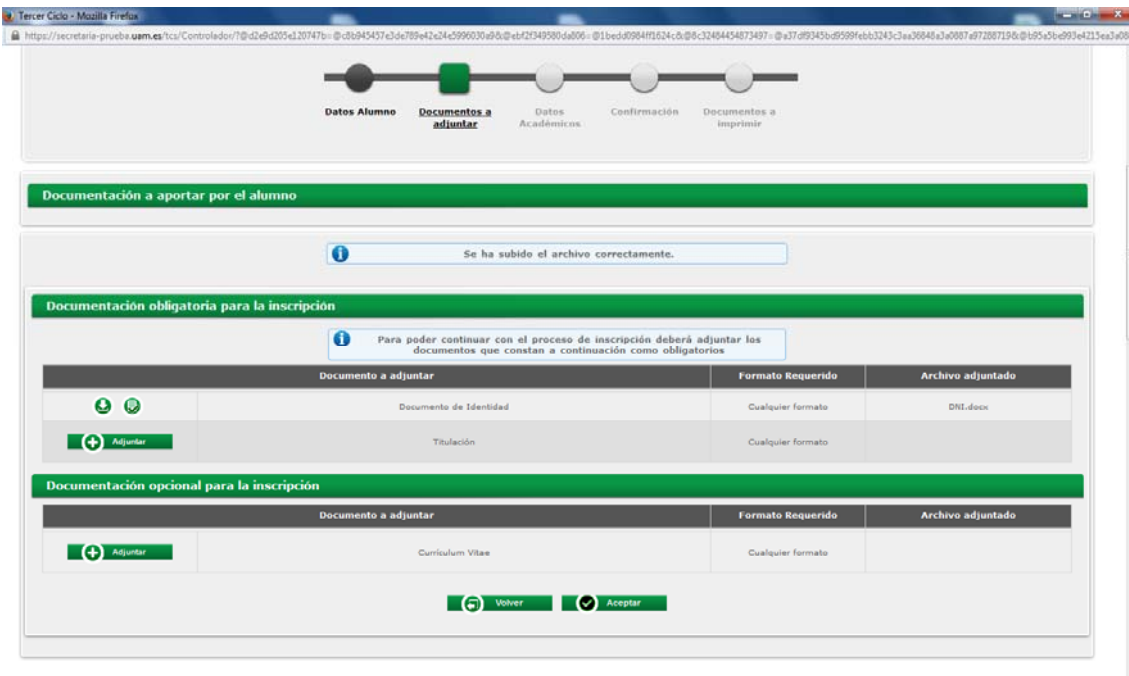






Deber seleccionar el documento a adjuntar pulsando el botón Examinar.

Una vez cargado, pulsar el botón **Aceptar**.

NOTA: Se debe de adjuntar toda documentación definida como obligatoria.



Después de adjuntar un documento, la aplicación permite descargarlo (desde el botón ) y/o modificarlo (desde el botón )

Tras adjuntar la documentación pulsar **Aceptar**.

Antes de finalizar es proceso de Inscripción, es posible, que haya que pasar por un apartado más, el apartado de **Datos Académicos** (si no se pasara por dicho apartado, aparecerá directamente el impreso de solicitud de inscripción), donde debe elegir las asignaturas de las que se quiere inscribir.



ESTUDIOS PROPIOS

Introducción de datos académicos de la inscripción

Mi inscripción
Asignaturas: 0 | Créditos: 0.0

MI selección
No hay asignaturas seleccionadas para su inscripción

Seleccione asignaturas de la tabla de asignaturas disponibles mostrada a continuación para añadirlas a su selección para la inscripción

Asignaturas disponibles para inscripción

	Código	Descripción	Créditos	Carácter	Curso	Año Acad.
+	205198	Asignatura 1	10.0	Obligatoria	Primero	2014/15

Volver | Aceptar

Debe hacerlo de la siguiente manera:

- Pulsar sobre el botón de la/s asignatura/s a seleccionar.
- Seleccione un grupo y pulse aceptar:

205198 - Asignatura 1

Selección de grupos de asignatura

Se debe seleccionar un grupo de asignatura de cada una de las tipologías presentes

Tipología - Teoría

Grupo	Descripción	Idioma
1	Grupo Teoría / 1	

Cerrar | Aceptar

- La asignatura seleccionada desaparecerá del apartado **Asignaturas disponibles para la inscripción** y aparecerá en el apartado de **Mi selección**

Introducción de datos académicos de la inscripción

Mi inscripción
Asignaturas: 1 | Créditos: 10.0

MI selección
Eliminar todas

	Código	Descripción	Créditos	Carácter	Curso	Año Acad.
	205198	Asignatura 1	10.0	Obligatoria	Primero	2014/15

Seleccione asignaturas de la tabla de asignaturas disponibles mostrada a continuación para añadirlas a su selección para la inscripción

Asignaturas disponibles para inscripción

Seleccionar todas

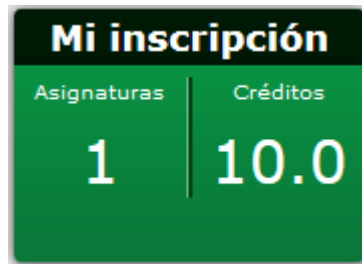
Volver | Aceptar



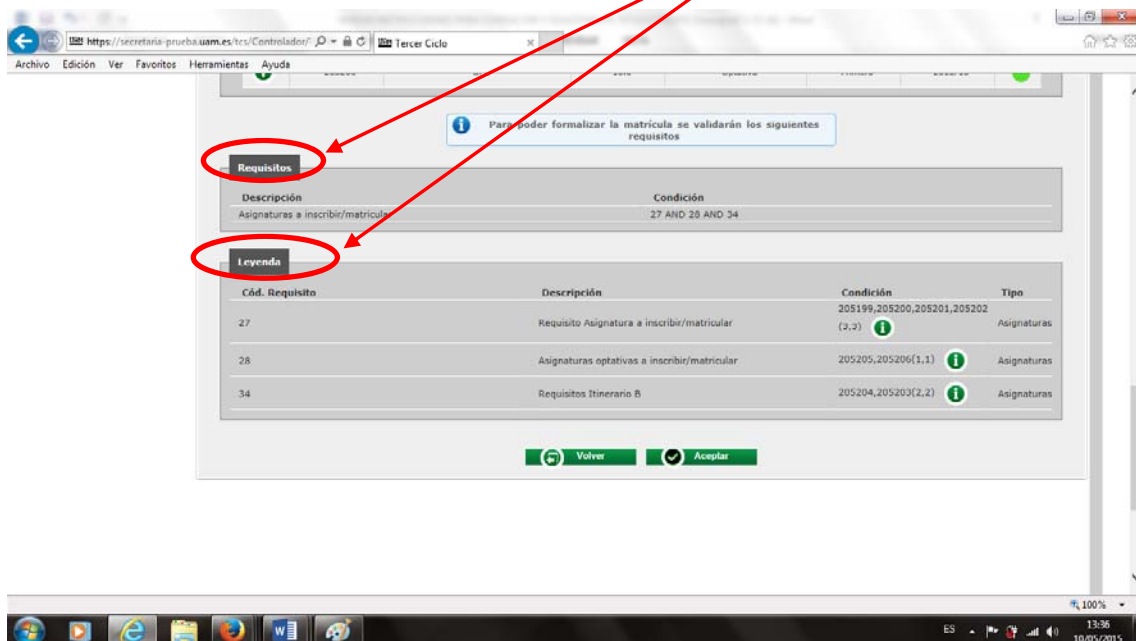
NOTA: si se quiere inscribir todas las asignaturas de las que consta el estudio pulse el botón y lo hará rápidamente y en un solo paso.

ESTUDIOS PROPIOS

Arriba a la derecha, la aplicación muestra un contador indicando el número de asignaturas que ha seleccionado y el número de créditos totales inscritos.



IMPORTANTE: debe tener en cuenta que debe cumplir una de las reglas de inscripción definidas para el estudio en el que se está inscribiendo. Si no la cumple, la aplicación no le va a dejar seguir con el siguiente paso. Para ello, siga las instrucciones que le marca el sistema en la pantalla de Datos Académicos apartado "Requisitos y Leyenda" para inscribir las asignaturas de forma correcta cumpliendo las reglas definidas.



Tras tener seleccionadas todas las asignaturas deseadas, pulsar el botón **Grabar**.

El sistema mostrará un resumen con todos los datos de la inscripción.

Compruebe que todo está correcto, si no fuera así, puede volver hacia atrás (bien desde el botón volver o a través del diagrama) a cualquiera de las pantallas anteriores.



ESTUDIOS PROPIOS

A continuación se muestran los datos seleccionados para su inscripción. Confirme que estos datos son correctos. Si no lo fueran, puede volver atrás en el proceso y volver a editarlos. Una vez valide estos datos, pulse el botón 'Confirmar' para finalizar su inscripción.

Año académico: 2015/16-0
Centro administrativo: 404-Centro de Formación Continua
Nombre:
DNI/Pasaporte:
NIA:
E-mail:
Estudio: 1450/1 - MÁSTER PRUEBA
Tipo estudio: Máster
Origen: Alumno antiguo de Centro de Formación Continua

Asignatura(as) inscrita(s)




Asig.	Título Asig/Módulo	Grupo	Créd.	Carácter	Curso	Duración
205199	Asignatura1	1 - Grupo MAÑANA	10.0	Obligatoria	Primero	Anual
205200	Asig 2	1 - Grupo Teoría / 1	10.0	Obligatoria	Primero	Semestral
205201	Asig 3	1 - Grupo Teoría / 1	10.0	Obligatoria	Primero	Semestral
205203	Prácticas	1 - Grupo Teoría / 1	10.0	Obligatoria	Primero	Anual
205204	Trabajo fin de máster	1 - Grupo Teoría / 1	10.0	Obligatoria	Primero	Semestral
205205	OP1	1 - Grupo Teoría / 1	10.0	Optativa	Primero	Anual
Total créditos:			60.0			

[Volver](#) [Confirmar](#)

Si todos los datos son correctos pulsar  para finalizar con el proceso de inscripción.

Ya está inscrito.

El resguardo de inscripción se podrá:

- Visualizar 
- Imprimir 
- Descargar y guardar 

Impreso de Inscripción

Curso académico: 2015/16-0
Centro administrativo: 404-Centro de Formación Continua
Estudio: 1450/1 - MÁSTER PRUEBA
Vigencia edición: 01/05/2015 - 30/06/2016
Tipo estudio: Máster

Nombre:
DNI/Pasaporte:
NIA:
E-Mail:
Origen: Alumno antiguo de Centro de Formación Continua

Datos Académicos

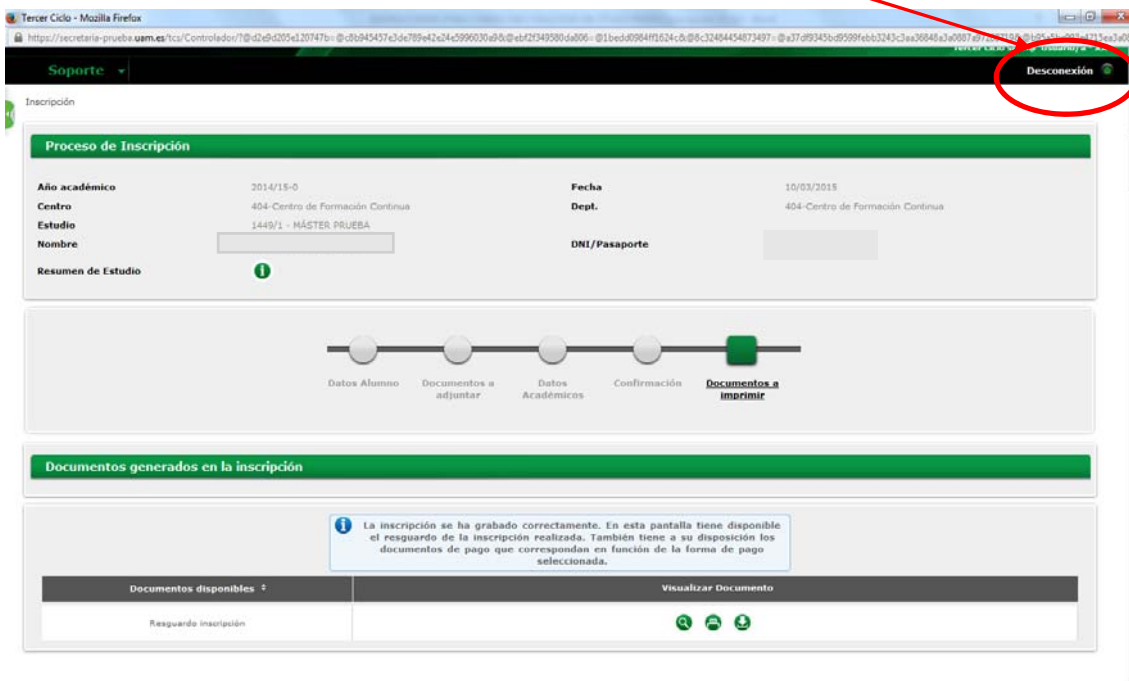
Asig. grupo	Asignatura / Módulo	Grupo	Créditos	Carácter	Curso	Duración
205199	Asignatura1	1 - Grupo MAÑANA	10.0	Obligatoria	Primero	Anual
205200	Asig 2	1 - Grupo Teoría / 1	10.0	Obligatoria	Primero	Semestral
205201	Asig 3	1 - Grupo Teoría / 1	10.0	Obligatoria	Primero	Semestral
205203	Prácticas	1 - Grupo Teoría / 1	10.0	Obligatoria	Primero	Anual
205204	Trabajo fin de máster	1 - Grupo Teoría / 1	10.0	Obligatoria	Primero	Semestral
205205	OP1	1 - Grupo Teoría / 1	10.0	Optativa	Primero	Anual
Total créditos:			60.0			



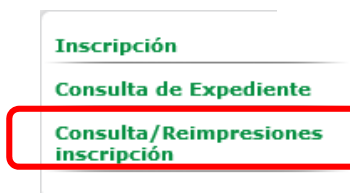
ESTUDIOS PROPIOS

Debe imprimir la solicitud.

Para salir de la aplicación pulse el botón **Desconexión** que aparece arriba a la derecha.



NOTA: Mientras no esté admitido, podrá acceder a su solicitud de inscripción desde la opción **“Consulta/Reimpresiones inscripción”** del menú de arriba a la izquierda.



IMPORTANTE:

En caso de duda póngase en contacto con la Dirección del Estudio en el que se está intentando inscribirse.

Para seguir con el proceso de matriculación primero debe ser admitido.

Si ha sido admitido, recibirá un correo electrónico a su dirección de correo institucional desde la dirección sigma.gestion@uam.es (a la que no debe responder en ningún caso) y el asunto **“Notificación”**.

