

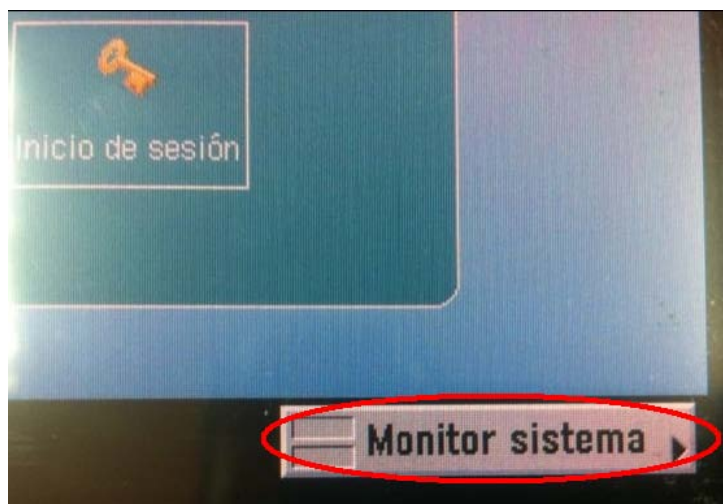
Mensaje de Cargue papel en impresoras multifunción Canon

Si aparece el mensaje de “CARGUE PAPEL”, acompañado de un piloto parpadeante rojo, puede ser debido a:

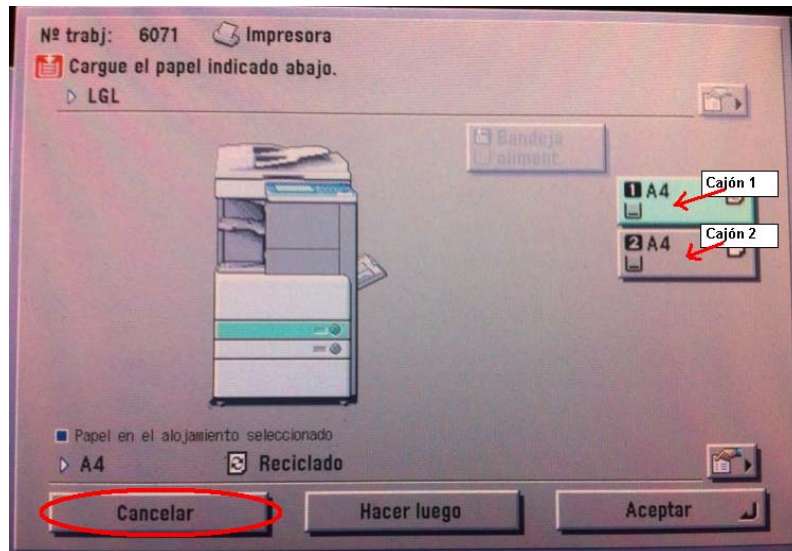
- Algún usuario ha enviado a imprimir en un formato distinto a A4.
- Su documento está en un formato distinto a A4 (para comprobar el tamaño de su documento: ver “Diseño de página” y marcar **Tamaño A4**).

Siga estos pasos:

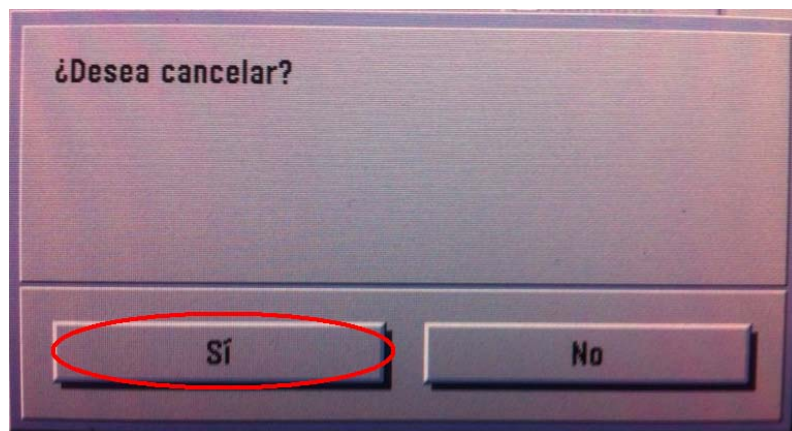
- 1) Pulsar aquí:



- 2) Se mostrará la siguiente pantalla donde indica la cantidad de papel que queda en cada una de las bandejas. En esta pantalla pulsar aquí (CANCELAR):



- 3) Confirmar la acción:



**IMPORTANTE: pulsar CANCELAR y CONFIRMAR
la acción para no bloquear el equipo**

***NO ABANDONAR LA MÁQUINA SIN HABER
REALIZADO ESTE PASO***