

DATOS BÁSICOS

Capital: Túnez
Moneda: Dinar tunecino
Población Total: 9,593 (Mill. hab. Julio 2000e)
Superficie: 155,4 (Miles de Km²)
Renta per cápita: 2.304,6 (\$/año, 2001e)
PIB precios corrientes : 23.215 (mill \$, 2001e)
PIB sobre total magreb: 12,6% (1998)

Gobierno: República
Presidente: Zine El Abidine Ben Ali
Partido en el gobierno: RCD
Próximas elecciones: 2004
Posición IDH: 89 (2001)
Posición IDG: 86 (1998)
Tasa alfabetización adultos: 80,9% (1999)

SITUACIÓN ACTUAL

- **IMPORTANTE CRECIMIENTO DE LA PRODUCCION INDUSTRIAL** Impulsada por la favorable evolución del sector manufacturero, que alcanza niveles de crecimiento superiores al 11% y representa casi dos tercios de la producción industrial del país. En el caso contrario se registra la pérdida de fuerza en el sector agrícola, que abandona las cifras de crecimiento superiores al 10% de los últimos años, para situarse ahora en tímidos crecimientos del 4%.
- **NOTABLE INCREMENTO EN LOS INGRESOS DERIVADOS DEL TURISMO.** Con datos hasta abril, se puede constatar un crecimiento por encima del 7% interanual. A pesar de que la cifra es positiva, es importante constatar el descenso producido en el número de días de estancia en el país.
- **LA EVOLUCION DE LOS PRECIOS MUY POSITIVA,** con incrementos interanuales de menos del 1,5% hasta junio. Tan sólo los sectores de cuidados personales y de actividades culturales y turísticas estarían fuera de la tónica general a la congelación de precios, aunque con incrementos reducidos.
- **SALDO EXTERIOR SIGUE SIENDO FUERTEMENTE DEFICITARIO,** a pesar del buen ritmo exportador mantenido en el primer semestre del año. Tan sólo en el caso de los bienes de consumo se produce una mayor venta al exterior que compra. El resto contribuyen claramente a agravar la situación. En particular los bienes de equipo son los principales causantes del déficit.
- **INCREMENTO DE LA IDE.** Las entradas de capital en Túnez giran drásticamente desde la especulación hacia la Inversión productiva (o IDE), en gran parte, debido a las reducciones de riesgo inversor en la zona que se ponen de manifiesto en su calificación crediticia (BBB).

PREVISIÓN

- **LIGERA REVISIÓN A LA BAJA DEL CRECIMIENTO PREVISTO, AUNQUE ESTE SIGUE SUPERANDO LOS SEIS PUNTOS.** Después de los acontecimientos de EE.UU. y de los malos datos de la Unión Europea, las previsiones sobre el crecimiento tunecino son menos optimistas que las previas, sobre todo debido a la fuerte dependencia del país respecto a la marcha europea.
- **PRIORIDAD INVERSORA EN TELECOMUNICACIONES.** Las autoridades anuncian su prioridad inversora en industrias de telecomunicaciones e informática y en formación de capital humano. También recibirán un especial apoyo las industrias exportadoras tunecinas de materia grasa.
- **PREVISIBLE PERO MODERADA CAÍDA DEL TURISMO DESPUÉS DEL ATAQUE A EE.UU.** La escasa cifra de visitantes norteamericanos sobre el total de las entradas reducirá los efectos del descenso de turismo estadounidense (tan sólo suponían un 0,9% del turismo total a Túnez, frente a más del 63% proveniente de Europa). Aún así, la caída de la actividad mundial en general y la drástica reducción de vuelos supondrá un varapalo para este sector en auge en la economía tunecina.
- **MÁS COMPETENCIA EXTERIOR EN MANUFACTURAS.** Las autoridades tunecinas son conscientes del recrudescimiento de la competencia externa una vez se lleve a cabo el acuerdo multi-fibra en el seno de la OMC. Dada la importancia de este sector en la producción nacional, el X plan quinquenal prevé apoyar al sector y modernizarlo antes de la puesta en marcha de las medidas de dicho acuerdo.

ANÁLISIS POLÍTICO

Las elecciones legislativas en el distrito de Sfax están suponiendo un espaldarazo a la gestión del presidente Ben Ali, con toda probabilidad propuesta para la Chancillería Máxima en el año 2004 después del ambiente de fiesta en el RDC que se vive durante los últimos días de campaña. La continuidad del presidente permitiría afianzar el proceso de El último informe del PNUD sobre Desarrollo Humano (IDH) refleja una fuerte progresión para Túnez, que avanza 12 posiciones y se sitúa a la cabeza de los principales países del área (Egipto, Marruecos, Siria e, incluso de los países latinoamericanos).

Principales Agregados Macroeconómicos



	1999	2000	2001	2002	2003	2004
PIB pm (% cto. anual)	6,5	5,0	6,2	5,4	5,0	4,9
Consumo Privado (% cto. anual)	5,9	5,4	5,6	4,9	4,4	4,2
Consumo Público (% cto. anual)	4,9	4,7	4,9	4,2	3,7	3,8
Inversión (FBCF) (% cto. anual)	11,5	9,1	8,4	6,8	5,2	5,1
Export. b. y s. (% cto. anual)	4,2	6,2	6,6	6,9	6,1	6,3
Import. b. y s. (% cto. anual)	6,4	7,6	6,1	6,2	4,5	4,7
Inflación (% cto. anual)	2,7	2,9	3,2	3,2	3,7	3,6
Tasa de paro (% s/pobl. activa)	16,5	15,6	15,2	15,0	-	-
Déficit público (% PIB)	-3,5	-2,4	-2,4	-2,1	-	-
Deuda externa (% PIB)	51,5	46,6	44,9	-	-	-
BCC (% PIB)	-2,2	-3,0	-2,3	-3,1	-	-
Tipo cambio (dinar tunecino/\$)	1,186	1,363	1,241	1,146	1,1	1,1
Reservas (bill. \$)	2261,5	1811,7	-	-	-	-

Fuentes: Datos Históricos: MEDINA; Previsiones: BM, FMI, Proyecto Link, EIU, INS Túnez, Gov. & Mº Econ Túnez

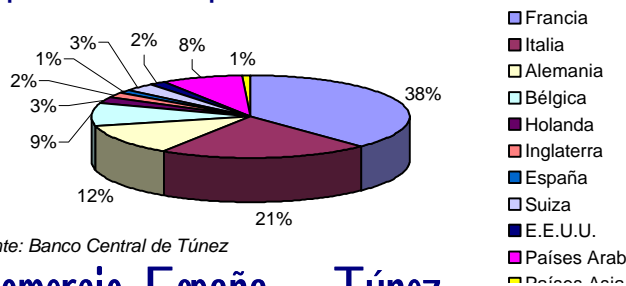
Indicadores de Coyuntura

	T.III.00	T.IV.00	T.I.01	Abr.01	May.01	Jun.01	Jul.01	Ago.01
T.C. Dinar tunecino/ \$	1,384	1,439	1,384	1,450	1,457	1,494	1,500	1,460
Inflación (Cto. Anual)	3,1	2,6	1,6	1,5	1,5	1,5	1,9	2,0
T. Int. Interbancario	5,875	5,875	5,979	6,250	5,938	6,000	6,063	6,063
Bolsa - Tunindex	1433,7	1409,0	1384,7	1381,3	1403,2	-	-	-
Reservas sin oro (mill \$)	1632,8	1814,2	1627,0	1699,7	-	-	-	-
Balanza Comercial (% Cto.)	-54,8	-6,7	-41,4	-11,6	-16,1	16,9	-11,8	19,9
Cobertura comercial (%)	70,3	67,6	72,1	61,3	62,4	74,3	81,6	62,7
%Cto. Anual Exp.Tot.	13,2	11,4	23,6	22,2	8,4	54,5	21,7	14,8
%Cto. Anual Imp.Tot.	20,6	10,0	28,4	17,9	11,1	26,5	19,8	-1,2

Fuentes: International Financial Statistic, FMI (Oct. 00), INS Túnez, Mº Econ. Túnez

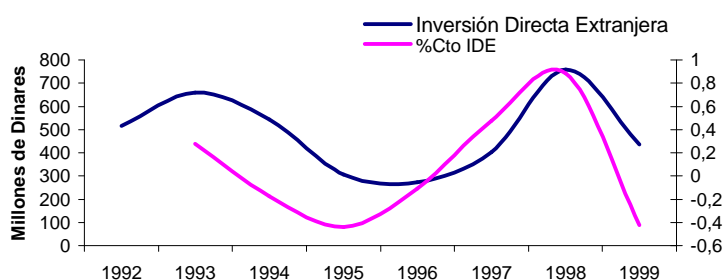
Inversión Directa Extranjera

Empresas Inversoras por nacionalidad 2000



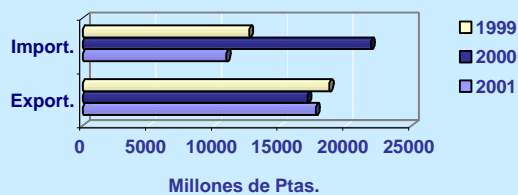
Fuente: Banco Central de Túnez

Evolución IDE 1992 - 1999



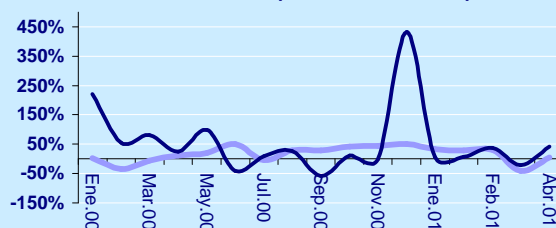
Comercio España - Túnez

Primer Cuatrimestre 2001



Fuente: Mº de Economía y Hacienda (Base de datos Comext)

Cto. Export. - Cto. Import.



Web: www.uam.es/medina

e-mail: medina@uam.es