

# RESUMEN CUENTAS ANUALES

Ejercicio  
2011

## Cuentas anuales 2011

### Cuadro de ejecución del presupuesto

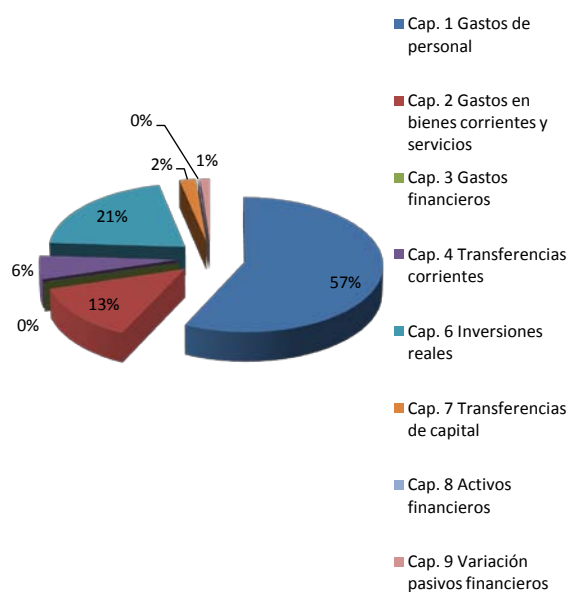
CONCEPTOS	DERECHOS RECONOCIDOS NETOS	OBLIGACIONES RECONOCIDAS NETAS	IMPORTE
CAPÍTULO I	0,00	146.423.657,03	-146.423.657,03
CAPÍTULO II	0,00	36.111.503,18	-34.111.503,18
CAPÍTULO III	37.384.521,58	88.315,57	37.296.206,01
CAPÍTULO IV	165.120.701,26	14.514.183,48	150.606.517,78
CAPÍTULO V	3.148.509,08	0,00	3.148.509,08
CAPÍTULO VI	477.666,57	53.065.341,03	-52.587.674,46
CAPÍTULO VII	37.335.771,80	5.190.988,17	32.144.783,63
CAPÍTULO VIII	502.253,16	274.057,44	228.195,72
<b>RESULTADO PRESUPUESTARIO</b>	<b>243.969.423,45</b>	<b>253.668.045,90</b>	<b>-9.698.622,45</b>
CAPÍTULO IX	8.348.000,00	3.109.269,30	5.238.730,61
<b>SALDO PRESUPUESTARIO DEL EJERCICIO</b>	<b>252.317.423,45</b>	<b>256.777.315,29</b>	<b>-4.459.891,84</b>

## Cuentas anuales 2011

### Gastos

- El total de gastos realizados en el ejercicio ha sido de 256,8 millones de euros.
- La distribución por capítulos es la que figura en el gráfico adjunto.
- El mayor capítulo de gastos es el de personal, con 146,4 millones. La subvención nominativa de la Comunidad de Madrid cubre el 94,52 % del total.
- Los gastos consignados en el capítulo 6 Inversiones reales, comprenden 42 millones de proyectos, becas y ayudas de investigación. Los 11 restantes se han destinado a obras y equipamientos universitarios.
- Los gastos del ejercicio son inferiores en un 2,14 % a los realizados en 2010.

### Distribución por capítulos

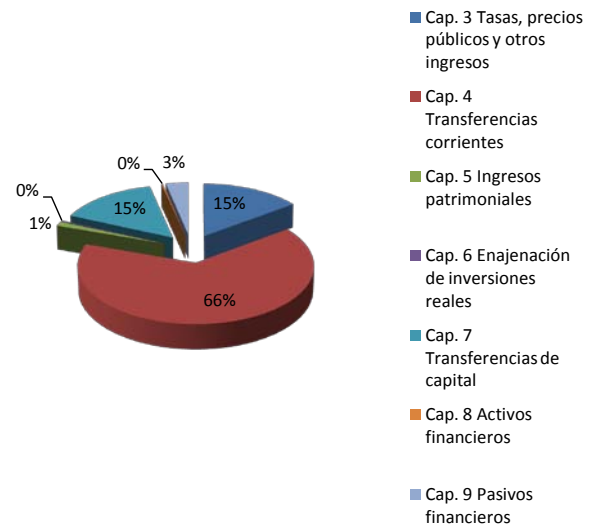


## Cuentas anuales 2011

### Ingresos

- El total de ingresos liquidados es de 252,3 millones de euros.
- En el gráfico adjunto figura su distribución por capítulos.
- Los mayores ingresos proceden de la Comunidad de Madrid: 159 millones de euros que han financiado gastos corrientes y 5 millones se han destinado a gastos de capital.
- El importe recaudado por precios públicos asciende a 30 millones de euros, de los que 4,7 corresponden a títulos propios y el resto a enseñanzas oficiales.
- Los ingresos del ejercicio son superiores en un 0,18 % a los liquidados en el 2010.

### Distribución por capítulos

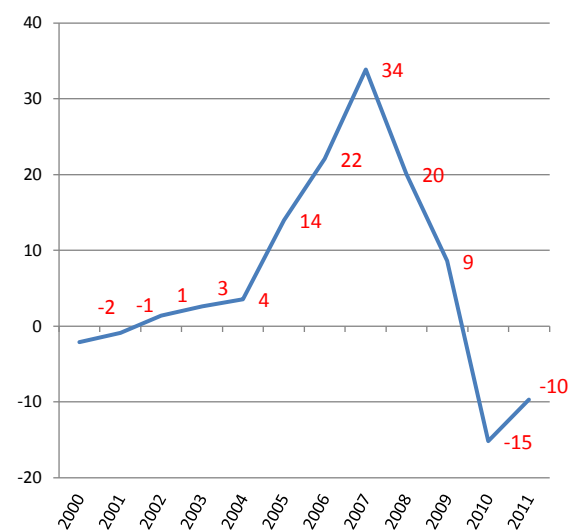


## Cuentas anuales 2011

### Resultado presupuestario

- El resultado del presupuesto de 2011 obtenido por diferencia entre los ingresos y gastos del ejercicio, excluida la variación neta de pasivos financieros, es negativo en 9,7 millones. Si se incluyen estos últimos, pasa a ser negativo en 4,5 millones de euros.
- El gráfico adjunto muestra la evolución de las liquidaciones presupuestarias desde el ejercicio 2000.
- Estos datos ponen de manifiesto una tendencia decreciente que se inicia en 2008, se mantiene en 2009, y cambia de signo a partir de 2010, año en el que se obtiene el primer resultado negativo desde 2003. La mayor parte de esta situación se produce por el incumplimiento de los planes de financiación acordados entre las universidades públicas y la Comunidad de Madrid, tanto en materia de gastos corrientes como en inversiones.

### Evolución



## Cuentas anuales 2011

### Remanente de tesorería

- El remanente de tesorería es la cifra que resulta de sumar los fondos líquidos y la totalidad de deudores, restando el importe de los acreedores.
- En 2011 las cuentas presentan un remanente de 71 millones de euros. De esta cantidad 47 millones están afectados a la realización de actividades y proyectos específicos, mientras que 24 son genéricos o no afectados.
- El gráfico adjunto refleja la evolución del remanente en los ocho últimos años, diferenciando el genérico, el específico y el total.
- En el remanente genérico calculado, están deducidas las deudas de la Comunidad de Madrid en concepto de inversiones realizadas por la Universidad en 2008 (10,8 millones) y las correspondientes a las pagas extraordinarias (10 millones), provisionadas como de dudoso cobro.
- Se observa, que mientras el remanente afectado mantiene importes muy similares en los últimos cuatro años, el genérico o no afectado se reduce de forma significativa desde 2008.
- Parte del remanente genérico existente se ha destinado a financiar gastos del presupuesto en los últimos tres años.

### Evolución

