

INFORME DE AUDITORÍA PÚBLICA DE CUENTAS ANUALES
EMITIDO POR UN AUDITOR INDEPENDIENTE

Al Consejo Social de la **Universidad Autónoma de Madrid**:

1. Opinión.

Hemos auditado las cuentas anuales de la Universidad Autónoma de Madrid, que comprenden el balance al 31 de diciembre de 2021, la cuenta del resultado económico-patrimonial, el estado de cambios en el patrimonio neto, el estado de flujos de efectivo, el estado de liquidación del presupuesto y la memoria correspondientes al ejercicio terminado en dicha fecha.

En nuestra opinión las cuentas anuales adjuntas expresan, en todos los aspectos significativos, la imagen fiel del patrimonio y de la situación financiera de la Universidad Autónoma de Madrid (en adelante Universidad o entidad) a 31 de diciembre de 2021, así como de sus resultados, de sus flujos de efectivo y del estado de liquidación del presupuesto correspondientes al ejercicio anual terminado en dicha fecha, de conformidad con el marco normativo de información financiera que resulta de aplicación (que se identifican en la nota 3 de la memoria) y, en particular, con los principios y criterios contables y presupuestarios contenidos en el mismo.

2. Fundamento de la Opinión.

Hemos llevado a cabo nuestra auditoría de conformidad con la normativa reguladora de la actividad de auditoría de cuentas vigente para el Sector Público en España. Nuestras responsabilidades de acuerdo con dichas normas se describen más adelante en la sección *Responsabilidades del auditor en relación con la auditoría de las cuentas anuales* de nuestro informe.

Somos independientes de la Entidad de conformidad con los requerimientos de ética y protección de independencia que son aplicables, que son aplicables a nuestra auditoría de las cuentas anuales para el Sector Público en España según lo exigido por la normativa reguladora de la actividad de auditoría de cuentas de dicho Sector Público.

Consideramos que la evidencia de auditoría que hemos obtenido proporciona una base suficiente y adecuada para nuestra opinión.

3. Cuestiones clave de la auditoría.

Las cuestiones clave de la auditoría son aquellas cuestiones que, según nuestro juicio profesional, han sido de la mayor significatividad en nuestra auditoría de las cuentas anuales del periodo actual. Estas cuestiones han sido tratadas en el contexto de nuestra auditoría de las cuentas anuales en su conjunto, y en la formación de nuestra opinión sobre éstas, y no expresamos una opinión por separado sobre esas cuestiones.

A 92015254- Inscrita en el Registro Mercantil de Málaga, Tomo 2220, Libro 1133, Folio 175, Sección 8, Hoja MA 33628 inscripción 1ª



3.1 Inmovilizado

La entidad dispone de unos registros auxiliares individualizados del inmovilizado intangible y material que sirven de base para identificar el coste y las amortizaciones acumuladas de cada uno de los elementos que lo componen. El valor neto contable del inmovilizado asciende a 126.515 miles de euros. Lo que representa 54% del total de activo de la Universidad. En el desarrollo de nuestro trabajo hemos considerado el área de inmovilizado como un área de riesgo significativo.

Como parte de nuestra auditoría y en respuesta al riesgo comentado hemos obtenido un entendimiento de los procesos seguidos por la Universidad para el control y reconocimiento de las inversiones realizadas, hemos analizado las principales altas y bajas del ejercicio, hemos procedido al recálculo global de la amortización registrada por la Universidad, Además, hemos comprobado la información recogida en memoria al respecto.

4. Párrafo de Énfasis

Llamamos la atención sobre la Nota 4.8 de las cuentas anuales, que describe los criterios de registro y valoración que la entidad ha llevado a cabo respecto de las subvenciones recibidas. En el momento en el que la entidad recibe la subvención la imputa con carácter general a patrimonio neto, considerándolas como no reintegrables. La parte imputada a resultados del ejercicio se ha realizado de forma correlacionada con los gastos derivados de la subvención que se trate, de forma que:

- Las subvenciones para financiar gastos se imputan al resultado del ejercicio en la medida que se han devengado dichos gastos.
- Las relacionadas con activos se imputan a resultados en función al importe de la dotación correspondiente a la amortización de los activos.

Nuestra opinión no ha sido modificada en relación con esta cuestión.

5. Otras cuestiones

Las cuentas anuales adjuntas se han preparado en virtud de los requerimientos legales señalados en la nota 3 de la memoria adjunta y han sido auditadas aplicando las Normas Internacionales de Auditoría adaptadas al Sector Público en España. El presente informe en ningún caso puede entenderse como un informe de auditoría en los términos previstos en la normativa reguladora de la actividad de auditoría de cuentas vigente en España.

6. Responsabilidad del Gerente (órgano de gestión) en la auditoría en relación con las cuentas anuales.

El Gerente es responsable de formular las cuentas anuales adjuntas, de forma que expresen la imagen fiel del patrimonio, de la situación financiera y de los resultados de la entidad, de conformidad con el marco normativo de información financiera aplicable a la entidad en España, y del control interno que consideren necesario para permitir la preparación de cuentas anuales libres de incorrección material, debida a fraude o error.

En la preparación de las cuentas anuales, el Rector es responsable de la valoración de la capacidad de la Universidad para continuar como entidad en funcionamiento, revelando, según corresponda, las cuestiones relacionadas con la gestión continuada y utilizando el principio contable de gestión continuada excepto si se tiene intención de liquidar la entidad o cesar en sus operaciones, o bien no exista alternativa realista.

7. Responsabilidades del auditor en relación con la auditoría de las cuentas anuales

Nuestros objetivos son obtener una seguridad razonable de que las cuentas anuales en su conjunto están libres de incorrección material, debida a fraude o error, y emitir un informe de auditoría que contiene nuestra opinión.

Seguridad razonable es un alto grado de seguridad, pero no garantiza que una auditoría realizada de conformidad con la normativa reguladora de la actividad de auditoría de cuentas para el Sector Público vigente en España siempre detecte una incorrección material cuando existe. Las incorrecciones pueden deberse a fraude o error y se consideran materiales si, individualmente o de forma agregada, puede preverse razonablemente que influyan en las decisiones económicas que los usuarios toman basándose en las cuentas anuales.

Como parte de una auditoría de conformidad con la normativa reguladora de la actividad de auditoría de cuentas vigente para el Sector Público en España, aplicamos nuestro juicio profesional y mantenemos una actitud de escepticismo profesional durante toda la auditoría. También:

- Identificamos y valoramos los riesgos de incorrección material en las cuentas anuales, debida a fraude o error, diseñamos y aplicamos procedimientos de auditoría para responder a dichos riesgos y obtenemos evidencia de auditoría suficiente y adecuada para proporcionar una base para nuestra opinión. El riesgo de no detectar una incorrección material debida a fraude es más elevado que en el caso de una incorrección material debida a error, ya que el fraude puede implicar colusión, falsificación, omisiones deliberadas, manifestaciones intencionadamente erróneas, o la elusión del control interno.
- Obtenemos conocimiento del control interno relevante para la auditoría con el fin de diseñar procedimientos de auditoría que sean adecuados en función de las circunstancias, y no con la finalidad de expresar una opinión sobre la eficacia del control interno de la entidad.
- Evaluamos si las políticas contables aplicadas son adecuadas y la razonabilidad de las estimaciones contables y la correspondiente información revelada por el órgano de gestión.
- Concluimos sobre si es adecuada la utilización, por el órgano de gestión del principio contable de entidad en funcionamiento y, basándonos en la evidencia de auditoría obtenida, concluimos sobre si existe o no una incertidumbre material relacionada con hechos o con condiciones que pueden generar dudas significativas sobre la capacidad de la entidad para continuar como empresa en funcionamiento. Si concluimos que existe una incertidumbre material, se requiere que llamemos la atención en nuestro informe de auditoría sobre la correspondiente información revelada en las cuentas anuales o, si dichas revelaciones no son adecuadas, que expresemos una opinión modificada. Nuestras conclusiones se basan en la evidencia de auditoría obtenida hasta la fecha de nuestro informe de auditoría. Sin embargo, los hechos o condiciones futuros pueden ser la causa de que la entidad deje de ser una empresa en funcionamiento.
- Evaluamos la presentación global, la estructura y el contenido de las cuentas anuales, incluida la información revelada, y si las cuentas anuales representan las transacciones y hechos subyacentes de un modo que logran expresar la imagen fiel.





Associate of  International Corporation

Nos comunicamos con los responsables del gobierno de la entidad en relación con, entre otras cuestiones, el alcance y el momento de realización de la auditoría planificada y los hallazgos significativos de la auditoría, así como cualquier deficiencia significativa del control interno que identificamos en el transcurso de la auditoría.

Entre las cuestiones que han sido objeto de comunicación al órgano de gobierno de la entidad, determinamos las que han sido de la mayor significatividad en la auditoría de las cuentas anuales del periodo actual y que son, en consecuencia, las cuestiones clave de la auditoría.

GRUPO DE AUDITORES PÚBLICOS, S.A.P.



Enrique Nistal García
Auditor de cuentas

[documento firmado electrónicamente]

15 de junio de 2022



FIRMADO



FIRMADO



FIRMADO



FIRMADO



FIRMADO



FIRMADO



FIRMADO



FIRMADO



FIRMADO



FIRMADO



FIRMADO



FIRMADO por: ERNESTO FERNANDEZ BOFILL GONZALEZ (NIF: 101956477)
Versión imprimible con información de firma generado desde VALIDe (<http://valide.recsara.es>)
Firma válida.





UAM

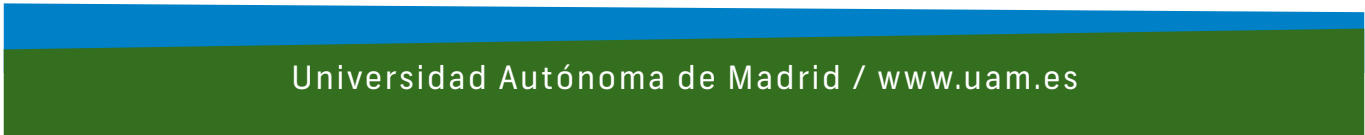
Universidad Autónoma de Madrid

CUENTA ANUAL

2021



excelencia Campus Internacional **UAM**
CSIC+



Universidad Autónoma de Madrid / www.uam.es

ÍNDICE

| | |
|--|-----------|
| PRESENTACIÓN..... | 3 |
| Balance | 4 |
| Cuenta del resultado económico patrimonial | 5 |
| 1. Estado total de cambios en el Patrimonio Neto | 7 |
| 2. Estado de ingresos y gastos reconocidos | 7 |
| 3. Estado de operaciones con la entidad o entidades propietarias | 8 |
| Estado de flujos de efectivo | 8 |
| Estado de liquidación del presupuesto | 10 |
| Liquidación del presupuesto de gastos | 10 |
| Liquidación del presupuesto de ingresos..... | 12 |
| Resultado presupuestario | 14 |
| Memoria | 15 |
| 1. Organización | 15 |
| 2. Gestión indirecta de servicios públicos, convenios y otras formas de colaboración..... | 19 |
| 3. Bases de presentación de las cuentas..... | 19 |
| 4. Normas de reconocimiento y valoración | 20 |
| 5. Inmovilizado material | 25 |
| 7. Inmovilizado intangible..... | 25 |
| 9. Activos financieros..... | 26 |
| 10. Pasivos financieros..... | 27 |
| 14. Transferencias, subvenciones y otros ingresos y gastos | 30 |
| 15. Provisiones y contingencias..... | 37 |
| 16. Información sobre medio ambiente..... | 38 |
| 20. Operaciones no presupuestarias de tesorería | 38 |
| 21. Contratación administrativa. Procedimientos de adjudicación | 40 |

| | | |
|-----|--|-----------|
| 23. | Información presupuestaria | 42 |
| 24. | Indicadores financieros, patrimoniales y presupuestarios | 65 |
| 25. | Información sobre el coste de las actividades | 67 |
| 27. | Hechos posteriores al cierre | 68 |
| | Formulación de las cuentas..... | 69 |

FIRMADO por: ERNESTO FERNANDEZ BOFILL GONZALEZ (NIF: 101956477)
Versión imprimible con información de firma generado desde VALiDe (<http://valide.redsara.es>)
Firma válida.

PRESENTACIÓN

Las presentes cuentas anuales se adaptan a las normas establecidas en la Orden del Consejero de Economía y Hacienda de 22 de mayo de 2015, por la que se aprueba el Plan General de Contabilidad de la Comunidad de Madrid, obligación que deriva de la Disposición Transitoria Quinta de la Orden citada en la que se hace referencia explícita a las universidades públicas madrileñas. La citada disposición entró en vigor el pasado 1 de enero de 2016.

Las cuentas anuales que se presentan están integradas por los siguientes documentos:

- Balance
- Cuenta de resultado económico patrimonial.
- Estado de cambios en el patrimonio neto.
- Estado de flujos de efectivo
- Estado de liquidación del presupuesto.
- Memoria de las cuentas anuales.

Balance

| Nº CUENTAS | ACTIVO | Notas en memoria | EJ 2021 | EJ 2020 |
|--|---|------------------|-----------------------|-----------------------|
| | A) ACTIVO NO CORRIENTE | | 126.782.835,12 | 130.963.162,72 |
| | I. Inmovilizado intangible | 4.2 | 211.088,51 | 220.717,78 |
| 203 (2803) (2903) | 2. Propiedad industrial e intelectual | | 19.512,70 | 19.512,70 |
| 206 (2806) (2906) | 3. Aplicaciones informáticas | | 191.575,81 | 201.205,08 |
| | II. Inmovilizado material | 4.1 | 126.303.930,11 | 130.474.628,44 |
| 210 (2810) (2910) (2990) | 1. Terrenos | | 20.448.114,70 | 20.448.114,70 |
| 211 (2811) (2911) (2991) | 2. Construcciones | | 80.867.295,54 | 84.592.967,67 |
| 214, 215, 216, 217, 218, 219, (2814) (2815) (2816) (2817) (2818) (2819) (2914) (2915) (2916) (2917) (2918) (2919) (2999) | 5. Otro inmovilizado material | | 11.776.016,06 | 11.739.680,46 |
| 2300, 2310, 232, 233, 234, 235, 237, 2390 | 6. Inmovilizado en curso y anticipos | | 13.212.503,81 | 13.693.865,61 |
| | III. Inversiones Inmobiliarias | | 0,00 | 0,00 |
| | IV. Inversiones financieras a largo plazo en entidades del grupo, multigrupo y asociadas | 9 | 241.606,86 | 241.606,86 |
| 2400 (2930) | 1. Inversiones financieras en patrimonio de entidades de derecho público | | 241.606,86 | 241.606,86 |
| | V. Inversiones financieras a largo plazo | 9 | 26.209,64 | 26.209,64 |
| 250, (259) (296) | 1. Inversiones financieras en patrimonio | | 26.209,64 | 26.209,64 |
| | B) ACTIVO CORRIENTE | | 106.926.210,36 | 105.816.231,31 |
| 38 (398) | I. Activos en estado de venta | | 0,00 | 0,00 |
| | II Existencias | | 0,00 | 0,00 |
| | III. Deudores y otras cuentas a cobrar | | 24.084.374,58 | 24.925.979,44 |
| 4300, 431, 435, 436, 4430 (4900) | 1. Deudores por operaciones de gestión | | 10.817.800,13 | 12.523.928,29 |
| 4301, 4431, 440,441,442, 445,446,447, 449, (4901), 550, 555, 558 | 2. Otras cuentas a cobrar | | 5.752.705,85 | 5.252.211,69 |
| 47 | 3. Administraciones Públicas | 20 | 7.513.868,60 | 7.149.839,46 |
| | IV. Inversiones financieras a corto plazo en entidades del grupo, multigrupo y asociadas | | 0,00 | 0,00 |
| | V. Inversiones financieras a corto plazo | 9 | 372.258,66 | 357.476,44 |
| 4303, 4433, (4903), 541, 542, 544, 546, 547 (597) (598) | 2. Créditos y valores representativos de deuda | | 372.258,66 | 357.476,44 |

| Nº CUENTAS | ACTIVO | Notas en memoria | EJ 2021 | EJ 2020 |
|------------------------------|---|------------------|-----------------------|-----------------------|
| 480, 567 | VI. Ajustes por periodificación | | 0,00 | 0,00 |
| | VII. Efectivo y otros activos líquidos equivalentes | | 82.469.577,12 | 80.532.775,43 |
| 556, 570, 571, 573, 575, 576 | 2. Tesorería | | 82.469.577,12 | 80.532.775,43 |
| | TOTAL ACTIVO (A+B) | | 233.709.045,48 | 236.779.394,03 |

| Nº CUENTAS | PATRIMONIO NETO Y PASIVO | Notas en memoria | EJ 2021 | EJ 2020 |
|---|---|------------------|-----------------------|-----------------------|
| | A) PATRIMONIO NETO | | 156.995.074,69 | 151.790.009,47 |
| 100 | I. Patrimonio aportado | | 188.307.265,96 | 188.307.265,96 |
| | II. Patrimonio generado | | -91.962.841,32 | -85.668.738,08 |
| 120 | 1. Resultados de ejercicios anteriores | | -85.668.738,08 | -83.532.229,69 |
| 129 | 2. Resultados de ejercicio | | -6.294.103,24 | -2.136.508,39 |
| | III. Ajustes por cambios de valor | | 0,00 | 0,00 |
| 130, 131, 132 | IV. Otros incrementos patrimoniales pendientes de imputación a resultados | | 60.650.650,05 | 49.151.481,59 |
| | B) PASIVO NO CORRIENTE | | 37.294.232,72 | 39.982.431,29 |
| 14 | I. Provisiones a largo plazo | 15 | 28.650.622,86 | 29.127.024,83 |
| | II. Deudas a largo plazo | 10 | 8.643.609,86 | 10.855.406,46 |
| 171, 172, 173, 174, 178, 18 | 4. Otras deudas | | 8.643.609,86 | 10.855.406,46 |
| 16 | III. Deudas con entidades del grupo, multigrupo y asociadas a largo plazo | | 0,00 | 0,00 |
| | C) PASIVO CORRIENTE | | 39.419.738,07 | 45.006.953,27 |
| 58 | I. Provisiones a corto plazo | | 0,00 | 0,00 |
| | II. Deudas a corto plazo | | 6.990.617,45 | 8.121.589,30 |
| 4003, 521, 522, 523, 524, 528, 560, 561 | 4. Otras deudas | | 6.990.617,45 | 8.121.589,30 |
| 4002, 51 | III. Deudas con entidades del grupo, multigrupo y asociadas a corto plazo | | 0,00 | 0,00 |
| | IV. Acreedores y otras cuentas a pagar | | 16.796.779,66 | 21.140.640,06 |
| 4000, 401, 405, 406 | 1. Acreedores por operaciones de gestión | | 8.325.243,84 | 10.773.108,28 |
| 4001, 41, 550, 554, 559 | 2. Otras cuentas a pagar | | 3.603.967,18 | 4.945.572,50 |
| 47 | 3. Administraciones Públicas | | 4.867.568,64 | 5.421.959,28 |
| 485, 568 | V. Ajustes por periodificación | | 15.632.340,96 | 15.744.723,91 |
| | TOTAL PATRIMONIO NETO Y PASIVO (A+B+C) | | 233.709.045,48 | 236.779.394,03 |

Cuenta del resultado económico patrimonial

| Nº CUENTAS | | Notas en memoria | EJ 2021 | EJ 2020 |
|--|--|------------------|------------------------|------------------------|
| | 1. Ingresos tributarios y cotizaciones sociales | | 0,00 | 0,00 |
| | 2. Transferencias y subvenciones recibidas | 14.1 | 200.865.957,68 | 195.312.219,42 |
| | <i>a) Del ejercicio</i> | | 160.149.079,38 | 161.028.731,81 |
| 750 | a.2) Transferencias | | 160.149.079,38 | 161.028.731,81 |
| 7530 | <i>b) Imputación de subvenciones para el inmovilizado no financiero</i> | | 2.795.002,14 | 2.378.303,15 |
| 754 | <i>c) Imputación de subvenciones para activos corrientes y otras</i> | | 37.921.876,16 | 31.905.184,46 |
| | 3. Ventas netas y prestaciones de servicios | | 46.924.099,83 | 51.995.397,34 |
| 741,705 | <i>b) Prestación de servicios</i> | | 46.924.099,83 | 51.995.397,34 |
| 71 7930,7937, (6930), (6937) | 4. Variación de existencias de productos terminados y en curso de fabricación y deterioro de valor | | | 0,00 |
| 780,781,782,783 | 5. Trabajos realizados por la entidad para su inmovilizado | | | 0,00 |
| 776,777 | 6. Otros ingresos de gestión ordinaria | | 16.692.806,38 | 16.283.805,39 |
| 795 | 7. Excesos de provisiones | | 476.401,97 | 0,00 |
| | A) TOTAL INGRESOS DE GESTIÓN ORDINARIA(1+2+3+4+5+6+7) | | 264.959.265,86 | 263.591.422,15 |
| | 8. Gastos de personal | | -196.049.549,91 | -192.758.627,77 |
| (640),(641) | <i>a) Sueldos, salarios y asimilados</i> | | -163.165.377,99 | -160.851.068,69 |
| (642),(643),(644),(645) | <i>b) Cargas sociales</i> | | -32.884.171,92 | -31.907.559,08 |
| (65) | 9. Transferencias y subvenciones concedidas | 14.2 | -17.096.711,39 | -15.661.743,96 |
| | 10. Aprovisionamientos | | 0,00 | 0,00 |
| | 11. Otros gastos de gestión ordinaria | | -48.350.544,77 | -45.488.269,79 |
| (62) | <i>a) Suministros y servicios exteriores</i> | | -48.124.480,56 | -45.269.017,12 |
| (63) | <i>b) Tributos</i> | | -226.064,21 | -219.252,67 |
| (68) | 12. Amortización del inmovilizado | | -7.876.973,57 | -8.748.987,83 |
| | B) TOTAL DE GASTOS DE GESTIÓN ORDINARIA(8+9+10+11+12) | | -269.373.779,64 | -262.657.629,35 |
| | I Resultado (Ahorro o desahorro) de la gestión ordinaria (A+B) | | -4.414.513,78 | 933.792,80 |
| | 13. Deterioro de valor y resultados por enajenación del inmovilizado no financiero y activos en estado de venta | | -2.775,96 | -372,47 |
| 770,771,772,774 (670), (671),(672),(674) | <i>b) Bajas y enajenaciones</i> | | -2.775,96 | -372,47 |
| | 14. Otras partidas no ordinarias | | 287.272,18 | -268.105,66 |
| 773,778 | <i>a) Ingresos</i> | | 287.342,82 | 18.334,12 |
| (678) | <i>b) Gastos</i> | | -70,64 | -286.439,78 |
| | II Resultado de las operaciones no financieras (I+13+14) | | -4.130.017,56 | 665.314,67 |
| | 15. Ingresos financieros | | 0,00 | 736,90 |
| | <i>b) De valores negociables y de créditos del activo inmovilizado</i> | | | 736,90 |
| 761,762,769, 76454, (66454) | b.2) Otros | | | 736,90 |
| | 16. Gastos financieros | | -475.168,34 | -247.415,78 |
| (660),(661),(662),(669), 76451, (66451) | <i>b) Otros</i> | | -475.168,34 | -247.415,78 |
| | 17. Gastos financieros imputados al activo | | | 0,00 |
| | 18. Variación del valor razonable en activos y pasivos financieros | | 0,00 | 0,00 |
| 768, (668) | 19. Diferencias de cambio | | | 0,00 |
| | 20. Deterioro de valor, bajas y enajenaciones de activos y pasivos financieros | | -1.688.917,34 | -2.555.144,18 |

| Nº CUENTAS | | Notas en memoria | EJ 2021 | EJ 2020 |
|--|--|------------------|----------------------|----------------------|
| 765,7966,7971, (665), (6671), (6962), (6966), (6971) | b) Otros | | -1.688.917,34 | -2.555.144,18 |
| | III. Resultado de las operaciones financieras (15+16+17+18+19+20) | | -2.164.085,68 | -2.801.823,06 |
| | IV Resultado (Ahorro o desahorro) neto del ejercicio (II + III) | | -6.294.103,24 | -2.136.508,39 |

1. Estado total de cambios en el Patrimonio Neto

| | I. Patrimonio aportado | II. Patrimonio generado | III. Ajustes por cambios de valor | IV. Otros incrementos patrimoniales | Total |
|--|------------------------|-------------------------|-----------------------------------|-------------------------------------|-----------------------|
| A. PATRIMONIO NETO AL FINAL DEL EJERCICIO 2020 | 188.307.265,96 | -85.668.738,08 | 0,00 | 49.151.481,59 | 151.790.009,47 |
| B. AJUSTES POR CAMBIOS DE CRITERIOS CONTABLES Y CORRECCIÓN DE ERRORES | 0,00 | 0,00 | | 0,00 | 0,00 |
| C. PATRIMONIO NETO INICIAL AJUSTADO DEL EJERCICIO 2021 (A+B) | 188.307.265,96 | -85.668.738,08 | 0,00 | 49.151.481,59 | 151.790.009,47 |
| D. VARIACIONES DEL PATRIMONIO NETO EJERCICIO 2021 | 0,00 | -6.294.103,24 | 0,00 | 11.499.168,46 | 5.205.065,22 |
| 1. Ingresos y gastos reconocidos en el ejercicio | 0,00 | -6.294.103,24 | 0,00 | 11.499.168,46 | 5.205.065,22 |
| 2. Operaciones con la entidad o entidades propietarias | 0,00 | 0,00 | 0,00 | 0,00 | 0,00 |
| 3. Otras variaciones del patrimonio neto | 0,00 | 0,00 | 0,00 | 0,00 | 0,00 |
| E. PATRIMONIO NETO AL FINAL DEL EJERCICIO 2021(C+D) | 188.307.265,96 | -91.962.841,32 | 0,00 | 60.650.650,05 | 156.995.074,69 |

2. Estado de ingresos y gastos reconocidos

| Nº CUENTAS | | EJ 2021 | EJ 2020 |
|------------|--|----------------------|----------------------|
| 129 | I. Resultado económico patrimonial | -6.294.103,24 | -2.136.508,39 |
| | II. Ingresos y gastos reconocidos directamente en el patrimonio neto: | 52.216.046,76 | 52.079.600,49 |
| | 1. Inmovilizado no financiero | 0,00 | 0,00 |
| | 2. Activos y pasivos financieros | 0,00 | 0,00 |
| | 3. Coberturas contables | 0,00 | 0,00 |
| 94 | 4. Otros incrementos patrimoniales | 52.216.046,76 | 52.079.600,49 |
| | Total (1+2+3+4) | 52.216.046,76 | 52.079.600,49 |

| Nº CUENTAS | | EJ 2021 | EJ 2020 |
|-----------------|---|----------------------|----------------------|
| | III. Transferencias a la cuenta del resultado económico patrimonial o al valor inicial de la partida cubierta: | - | - |
| | | 40.716.878,30 | 34.317.798,04 |
| (823) | 1. Inmovilizado no financiero | 0,00 | 0,00 |
| (802), 902, 993 | 2. Activos y pasivos financieros | 0,00 | 0,00 |
| | 3. Coberturas contables | 0,00 | 0,00 |
| (84) | 4. Otros incrementos patrimoniales | 40.716.878,30 | 34.317.798,04 |
| | Total (1+2+3+4) | 40.716.878,30 | 34.317.798,04 |
| | IV. TOTAL ingresos y gastos reconocidos (I+II+III)..... | 5.205.065,22 | 15.625.294,06 |

3. Estado de operaciones con la entidad o entidades propietarias

a) Operaciones patrimoniales con la entidad o entidades propietarias

| | EJ 2021 | EJ 2020 |
|---|-----------------------|-----------------------|
| 1. Aportación patrimonial dineraria | 112.305.871,69 | 112.305.871,69 |
| 2. Aportación de bienes y derechos | 76.001.394,27 | 76.001.394,27 |
| 3. Asunción y condonación de pasivos financieros | 0,00 | 0,00 |
| 4. Otras aportaciones de la entidad o entidades propietarias | 0,00 | 0,00 |
| 5. (-) Devolución de bienes y derechos | 0,00 | 0,00 |
| 6. (-) Otras devoluciones a la entidad o entidades propietarias | 0,00 | 0,00 |
| TOTAL | 188.307.265,96 | 188.307.265,96 |

Estado de flujos de efectivo

| | EJ 2021 | EJ 2020 |
|---|-----------------------|-----------------------|
| I. FLUJOS DE EFECTIVO DE LAS ACTIVIDADES DE GESTIÓN | 47.790.341,59 | 65.492.252,26 |
| A) Cobros: | 274.673.622,28 | 281.053.014,01 |
| 2. Transferencias y subvenciones recibidas | 211.831.588,34 | 204.729.141,45 |
| 3. Ventas netas y prestaciones de servicios | 59.336.836,63 | 69.618.192,91 |
| 5. Intereses y dividendos cobrados | | 736,90 |
| 6. Otros Cobros | 3.505.197,31 | 6.704.942,75 |
| B) Pagos: | 226.883.280,69 | 215.560.761,75 |
| 7. Gastos de personal | 165.860.370,20 | 164.837.654,68 |
| 8. Transferencias y subvenciones concedidas | 17.903.881,92 | 14.680.973,22 |
| 10. Otros gastos de gestión | 41.597.377,95 | 37.476.895,82 |
| 12. Intereses pagados | 257.191,94 | 122.513,60 |
| 13. Otros pagos | 1.264.458,68 | -1.557.275,57 |
| Flujos netos de efectivo por actividades de gestión (+A-B) | 47.790.341,59 | 65.492.252,26 |

| | EJ 2021 | EJ 2020 |
|---|-----------------------|-----------------------|
| II. FLUJOS DE EFECTIVO DE LAS ACTIVIDADES DE INVERSIÓN | -43.297.213,37 | -38.606.976,24 |
| C) Cobros: | 475.324,79 | 396.753,48 |
| 2. Venta de activos financieros | 206.091,75 | 228.883,62 |
| 3. Otros cobros de las actividades de inversión | 269.233,04 | 167.869,86 |
| D) Pagos: | 43.772.538,16 | 39.003.729,72 |
| 4. Compra de inversiones reales | 43.554.204,19 | 38.815.240,72 |
| 5. Compra de activos financieros | 218.333,97 | 188.489,00 |
| Flujos netos de efectivo por actividades de inversión (+C-D) | -43.297.213,37 | -38.606.976,24 |
| III. FLUJOS DE EFECTIVO DE LAS ACTIVIDADES DE FINANCIACIÓN | -2.179.350,65 | -2.180.918,81 |
| E) Aumentos en el patrimonio: | 0,00 | 0,00 |
| F) Pagos a la entidad o entidades propietarias. | 0,00 | 0,00 |
| G) Cobros por emisión de pasivos financieros: | 18.292,50 | 2.991,11 |
| 4. Préstamos recibidos | 18.292,50 | 2.991,11 |
| H) Pagos por reembolso de pasivos financieros: | 2.197.643,15 | 2.183.909,92 |
| 7. Préstamos recibidos | 2.197.643,15 | 2.183.909,92 |
| Flujos netos de efectivo por actividades de financiación (+E-F+G-H) | -2.179.350,65 | -2.180.918,81 |
| IV. FLUJOS DE EFECTIVO PENDIENTES DE CLASIFICACIÓN | -376.975,88 | 931.206,52 |
| I) Cobros pendientes de aplicación | -4.206,55 | 703.192,19 |
| J) Pagos pendientes de aplicación | 372.769,33 | -228.014,33 |
| Flujos netos de efectivo pendientes de clasificación (+I-J) | -376.975,88 | 931.206,52 |
| V. EFECTO DE LAS VARIACIONES DE LOS TIPOS DE CAMBIO | 0,00 | 0,00 |
| VI. INCREMENTO/DISMINUCIÓN NETA DEL EFECTIVO Y ACTIVOS LÍQUIDOS EQUIVALENTES AL EFECTIVO (I + II + III + IV + V) | 1.936.801,69 | 25.635.563,73 |
| Efectivo y activos líquidos equivalentes al efectivo al inicio del ejercicio | 80.532.775,43 | 54.897.211,70 |
| Efectivo y activos líquidos equivalentes al efectivo al final del ejercicio | 82.469.577,12 | 80.532.775,43 |

Estado de liquidación del presupuesto

Liquidación del presupuesto de gastos

| PARTIDA PRESUPUESTARIA | CRÉDITOS PRESUPUESTARIOS | | | GASTOS COMPROMETIDOS (4) | OBLIGACIONES RECONOCIDAS NETAS (5) | PAGOS (6) | OBLIGACIONES PENDIENTES DE PAGO A 31 DE DICIEMBRE (7) = (5) - (6) | REMANENTES DE CRÉDITO (8) = (3) - (5) |
|--|--------------------------|--------------------|-----------------------------|--------------------------|------------------------------------|-----------------------|---|---------------------------------------|
| | INICIALES (1) | MODIFICACIONES (2) | DEFINITIVOS (3) = (1) + (2) | | | | | |
| 1. Gastos de personal | 167.450.270,00 | 0,00 | 167.450.270,00 | 166.685.713,84 | 166.646.607,03 | 165.227.448,10 | 1.419.158,93 | 803.662,97 |
| 10. Altos cargos | 150.000,00 | 0,00 | 150.000,00 | 111.962,54 | 111.962,54 | 111.962,54 | 0,00 | 38.037,46 |
| 12. Funcionarios | 89.165.287,00 | -3.180.828,45 | 85.984.458,55 | 85.849.365,99 | 85.849.365,99 | 85.849.365,99 | 0,00 | 135.092,56 |
| 13. Laborales | 51.731.206,00 | 2.556.406,51 | 54.287.612,51 | 54.081.763,60 | 54.050.029,91 | 54.050.029,91 | 0,00 | 237.582,60 |
| 14. Otro personal | 254.800,00 | 0,00 | 254.800,00 | 2.387,46 | 2.387,46 | 2.387,46 | 0,00 | 252.412,54 |
| 15. Incentivos al rendimiento | 324.059,00 | -27.589,22 | 296.469,78 | 296.469,78 | 296.469,78 | 296.469,78 | 0,00 | 0,00 |
| 16. Cuotas, prestaciones y gastos sociales | 25.824.918,00 | 652.011,16 | 26.476.929,16 | 26.343.764,47 | 26.336.391,35 | 24.917.232,42 | 1.419.158,93 | 140.537,81 |
| 2. Gastos en bienes corrientes y servicios | 43.333.351,00 | 497.579,75 | 43.830.930,75 | 39.919.175,11 | 39.113.572,46 | 33.212.618,14 | 5.900.954,32 | 4.717.358,29 |
| 20. Arrendamientos y cánones | 2.486.014,00 | -143.482,08 | 2.342.531,92 | 2.124.634,19 | 2.103.563,85 | 1.934.512,40 | 169.051,45 | 238.968,07 |
| 21. Reparación, mantenimiento y conservación | 7.074.804,00 | 514.756,30 | 7.589.560,30 | 7.505.103,30 | 7.477.688,26 | 6.119.935,49 | 1.357.752,77 | 111.872,04 |
| 22. Material, suministros y otros | 32.057.453,00 | 74.193,73 | 32.131.646,73 | 29.095.326,32 | 28.338.209,05 | 24.122.184,03 | 4.216.025,02 | 3.793.437,68 |
| 23. Indemnización por razón de servicio | 1.715.080,00 | 52.111,80 | 1.767.191,80 | 1.194.111,30 | 1.194.111,30 | 1.035.986,22 | 158.125,08 | 573.080,50 |
| 3. Gastos financieros | 196.000,00 | 68.000,00 | 264.000,00 | 263.587,08 | 263.587,08 | 257.191,94 | 6.395,14 | 412,92 |
| 31. De Préstamos en moneda nacional | 76.000,00 | 0,00 | 76.000,00 | 75.995,04 | 75.995,04 | 75.995,04 | 0,00 | 4,96 |
| 34. De depósitos y fianzas | 20.000,00 | -19.000,00 | 1.000,00 | 775,60 | 775,60 | 775,60 | 0,00 | 224,40 |
| 35. Intereses de demora y otros gastos financieros | 100.000,00 | 87.000,00 | 187.000,00 | 186.816,44 | 186.816,44 | 180.421,30 | 6.395,14 | 183,56 |
| 4. Transferencias corrientes | 16.019.698,00 | 477.809,06 | 16.497.507,06 | 10.452.049,24 | 10.451.533,56 | 9.452.798,11 | 998.735,45 | 6.045.973,50 |
| 43.A Agencias Estatales y otros Organismos autónomos | 115.340,00 | 0,00 | 115.340,00 | 108.840,00 | 108.840,00 | 108.840,00 | 0,00 | 6.500,00 |

| PARTIDA PRESUPUESTARIA | CRÉDITOS PRESUPUESTARIOS | | | GASTOS COMPROMETIDOS (4) | OBLIGACIONES RECONOCIDAS NETAS (5) | PAGOS (6) | OBLIGACIONES PENDIENTES DE PAGO A 31 DE DICIEMBRE (7) = (5) - (6) | REMANENTES DE CRÉDITO (8) = (3) - (5) |
|---|--------------------------|---------------------|-----------------------------|--------------------------|------------------------------------|-----------------------|---|---------------------------------------|
| | INICIALES (1) | MODIFICACIONES (2) | DEFINITIVOS (3) = (1) + (2) | | | | | |
| 48. A familias e instituciones sin fines de lucro | 15.874.358,00 | 477.544,06 | 16.351.902,06 | 10.314.382,00 | 10.313.866,32 | 9.315.130,87 | 998.735,45 | 6.038.035,74 |
| 49. Al exterior | 30.000,00 | 265,00 | 30.265,00 | 28.827,24 | 28.827,24 | 28.827,24 | 0,00 | 1.437,76 |
| TOTAL OPERACIONES CORRIENTES | 226.999.319,00 | 1.043.388,81 | 228.042.707,81 | 217.320.525,27 | 216.475.300,13 | 208.150.056,29 | 8.325.243,84 | 11.567.407,68 |
| 6. Inversiones reales | 99.901.994,00 | 6.082.147,68 | 105.984.141,68 | 43.904.891,22 | 42.398.275,85 | 37.701.436,28 | 4.696.839,57 | 63.585.865,83 |
| 62. Inversión nueva asociada al funcionamiento | 2.453.831,00 | -281.996,47 | 2.171.834,53 | 785.318,63 | 785.318,63 | 459.723,64 | 325.594,99 | 1.386.515,90 |
| 63. Inversión de reposición | 1.807.030,00 | 0,00 | 1.807.030,00 | 998.306,63 | 911.826,74 | 596.185,75 | 315.640,99 | 895.203,26 |
| 64. Gastos de investigación | 95.641.133,00 | 6.364.144,15 | 102.005.277,15 | 42.121.265,96 | 40.701.130,48 | 36.645.526,89 | 4.055.603,59 | 61.304.146,67 |
| 7. Transferencias de capital | 7.492.779,00 | 69.324,00 | 7.562.103,00 | 6.695.625,86 | 6.695.625,86 | 6.695.625,86 | 0,00 | 866.477,14 |
| 78. A familias e instituciones sin fines de lucro | 7.492.779,00 | 50.000,00 | 7.542.779,00 | 6.676.301,86 | 6.676.301,86 | 6.676.301,86 | 0,00 | 866.477,14 |
| 79. Al exterior | 0,00 | 19.324,00 | 19.324,00 | 19.324,00 | 19.324,00 | 19.324,00 | 0,00 | 0,00 |
| TOTAL OPERACIONES DE CAPITAL | 107.394.773,00 | 6.151.471,68 | 113.546.244,68 | 50.600.517,08 | 49.093.901,71 | 44.397.062,14 | 4.696.839,57 | 64.452.342,97 |
| TOTAL OPERACIONES NO FINANCIERAS | 334.394.092,00 | 7.194.860,49 | 341.588.952,49 | 267.921.042,35 | 265.569.201,84 | 252.547.118,43 | 13.022.083,41 | 76.019.750,65 |
| 8. Activos financieros | 500.000,00 | 0,00 | 500.000,00 | 220.873,97 | 220.873,97 | 171.733,97 | 49.140,00 | 279.126,03 |
| 83. Concesión préstamos fuera sector público | 500.000,00 | 0,00 | 500.000,00 | 220.873,97 | 220.873,97 | 171.733,97 | 49.140,00 | 279.126,03 |
| 9. Pasivos financieros | 2.197.900,00 | 0,00 | 2.197.900,00 | 2.197.643,15 | 2.197.643,15 | 2.197.643,15 | 0,00 | 256,85 |
| 91. Amortización préstamos en moneda nacional | 2.197.900,00 | 0,00 | 2.197.900,00 | 2.197.643,15 | 2.197.643,15 | 2.197.643,15 | 0,00 | 256,85 |
| TOTAL OPERACIONES FINANCIERAS | 2.697.900,00 | 0,00 | 2.697.900,00 | 2.418.517,12 | 2.418.517,12 | 2.369.377,12 | 49.140,00 | 279.382,88 |
| TOTALES | 337.091.992,00 | 7.194.860,49 | 344.286.852,49 | 270.339.559,47 | 267.987.718,96 | 254.916.495,55 | 13.071.223,41 | 76.299.133,53 |

Liquidación del presupuesto de ingresos

| APLICACIÓN PRESUPUESTARIA | PREVISIONES PRESUPUESTARIAS | | | DERECHOS RECONOCIDOS (4) | DERECHOS ANULADOS (5) | DERECHOS CANCELADOS (6) | DERECHOS RECONOCIDOS NETOS (7) = (4) - (5) - (6) | RECAUDACIÓN NETA (8) | DERECHOS PENDIENTES DE COBRO A 31 DE DICIEMBRE (9) = (7) - (8) | EXCESO/DEFECTO PREVISIÓN (10) = (7) - (3) |
|--|-----------------------------|--------------------|-----------------------------|--------------------------|-----------------------|-------------------------|--|-----------------------|--|---|
| | INICIALES (1) | MODIFICACIONES (2) | DEFINITIVAS (3) = (1) + (2) | | | | | | | |
| 3. Tasas, precios públicos y otros ingresos | 73.706.775,00 | 165.031,41 | 73.871.806,41 | 71.825.415,85 | 8.195.485,66 | 2.986,04 | 63.626.944,15 | 62.554.356,27 | 1.072.587,88 | -10.244.862,26 |
| 31. Precios Públicos | 53.827.258,00 | 23.809,50 | 53.851.067,50 | 54.717.200,19 | 7.806.527,96 | 0,00 | 46.910.672,23 | 46.862.325,69 | 48.346,54 | -6.940.395,27 |
| 32. Otros ingresos de prestaciones de servicios | 13.709.674,00 | 116.011,69 | 13.825.685,69 | 12.787.312,75 | 248.721,59 | 706,36 | 12.537.884,80 | 12.359.350,93 | 178.533,87 | -1.287.800,89 |
| 33. Venta de bienes | 22.000,00 | 0,00 | 22.000,00 | 19.588,66 | 5,00 | 2.279,68 | 17.303,98 | 8.572,22 | 8.731,76 | -4.696,02 |
| 38. Reintegros operaciones corrientes | 250.000,00 | 469,62 | 250.469,62 | 202.538,90 | 13.894,18 | 0,00 | 188.644,72 | 188.644,72 | 0,00 | -61.824,90 |
| 39. Otros ingresos | 5.897.843,00 | 24.740,60 | 5.922.583,60 | 4.098.775,35 | 126.336,93 | 0,00 | 3.972.438,42 | 3.135.462,71 | 836.975,71 | -1.950.145,18 |
| 4. Transferencias corrientes | 155.181.166,00 | 278.123,16 | 155.459.289,16 | 160.712.095,72 | 1.311.575,76 | 0,00 | 159.400.519,96 | 158.889.947,02 | 510.572,94 | 3.941.230,80 |
| 40. De la Admón. del Estado | 2.000.000,00 | 0,00 | 2.000.000,00 | 5.281.178,85 | 283.151,42 | 0,00 | 4.998.027,43 | 4.998.027,43 | 0,00 | 2.998.027,43 |
| 41. De Organismos Autónomos Administrativos | 380.000,00 | 24.296,00 | 404.296,00 | 426.396,94 | 14.296,00 | 0,00 | 412.100,94 | 41.528,00 | 370.572,94 | 7.804,94 |
| 45. De Comunidades Autónomas | 150.461.666,00 | 0,00 | 150.461.666,00 | 149.799.257,18 | 0,00 | 0,00 | 149.799.257,18 | 149.799.257,18 | 0,00 | -662.408,82 |
| 46. De Corporaciones Locales | 0,00 | 0,00 | 0,00 | 301.573,05 | 115.702,48 | 0,00 | 185.870,57 | 45.870,57 | 140.000,00 | 185.870,57 |
| 47. De Empresas Privadas | 1.559.000,00 | 58.119,00 | 1.617.119,00 | 1.626.119,00 | 56.080,00 | 0,00 | 1.570.039,00 | 1.570.039,00 | 0,00 | -47.080,00 |
| 48. De Familias e instituciones sin fines de lucro | 250.000,00 | 5.250,00 | 255.250,00 | 182.789,44 | 0,00 | 0,00 | 182.789,44 | 182.789,44 | 0,00 | -72.460,56 |
| 49. Del exterior | 530.500,00 | 190.458,16 | 720.958,16 | 3.094.781,26 | 842.345,86 | 0,00 | 2.252.435,40 | 2.252.435,40 | 0,00 | 1.531.477,24 |
| 5. Ingresos patrimoniales | 1.240.000,00 | 70.000,00 | 1.310.000,00 | 700.854,29 | 0,00 | 0,00 | 700.854,29 | 214.742,12 | 486.112,17 | -609.145,71 |
| 55. Productos de concesiones administrativas | 1.240.000,00 | 70.000,00 | 1.310.000,00 | 700.854,29 | 0,00 | 0,00 | 700.854,29 | 214.742,12 | 486.112,17 | -609.145,71 |
| TOTAL OPERACIONES CORRIENTES | 230.127.941,00 | 513.154,57 | 230.641.095,57 | 233.238.365,86 | 9.507.061,42 | 2.986,04 | 223.728.318,40 | 221.659.045,41 | 2.069.272,99 | -6.912.777,17 |
| 6. Enajenación de inversiones reales | 0,00 | 0,00 | 0,00 | 270.509,90 | 1.276,86 | 0,00 | 269.233,04 | 269.233,04 | 0,00 | 269.233,04 |
| 68. Reintegros de operaciones de capital | 0,00 | 0,00 | 0,00 | 270.509,90 | 1.276,86 | 0,00 | 269.233,04 | 269.233,04 | 0,00 | 269.233,04 |
| 7. Transferencias de capital | 46.922.287,00 | 274.276,55 | 47.196.563,55 | 63.664.767,12 | 11.274.215,34 | 0,00 | 52.390.551,78 | 48.974.240,85 | 3.416.310,93 | 5.193.988,23 |
| 70. De la Admón. del Estado | 20.284.908,00 | 0,00 | 20.284.908,00 | 29.801.834,73 | 2.695.141,68 | 0,00 | 27.106.693,05 | 26.115.274,49 | 991.418,56 | 6.821.785,05 |
| 71. De Organismos Autónomos Administrativos | 32.500,00 | 0,00 | 32.500,00 | 89.220,34 | 17.590,65 | 0,00 | 71.629,69 | 68.185,85 | 3.443,84 | 39.129,69 |

| APLICACIÓN PRESUPUESTARIA | PREVISIONES PRESUPUESTARIAS | | | DERECHOS RECONOCIDOS (4) | DERECHOS ANULADOS (5) | DERECHOS CANCELADOS (6) | DERECHOS RECONOCIDOS NETOS (7) = (4) - (5) - (6) | RECAUDACIÓN NETA (8) | DERECHOS PENDIENTES DE COBRO A 31 DE DICIEMBRE (9) = (7) - (8) | EXCESO/DEFECTO PREVISIÓN (10) = (7) - (3) |
|--|-----------------------------|---------------------|-----------------------------|--------------------------|-----------------------|-------------------------|--|-----------------------|--|---|
| | INICIALES (1) | MODIFICACIONES (2) | DEFINITIVAS (3) = (1) + (2) | | | | | | | |
| 72. De la Seguridad Social | 695.465,00 | 0,00 | 695.465,00 | 718.791,33 | 105.994,77 | 0,00 | 612.796,56 | 612.796,56 | 0,00 | -82.668,44 |
| 74. De Empresas Públicas y otros entes públicos | 0,00 | 0,00 | 0,00 | 9.459,39 | 0,00 | 0,00 | 9.459,39 | 9.459,39 | 0,00 | 9.459,39 |
| 75. De Comunidades Autónomas | 13.345.123,00 | 227.192,31 | 13.572.315,31 | 13.090.661,34 | 627.445,44 | 0,00 | 12.463.215,90 | 12.369.131,93 | 94.083,97 | -1.109.099,41 |
| 76. De Corporaciones Locales | 0,00 | 0,00 | 0,00 | 125.256,26 | 0,00 | 0,00 | 125.256,26 | 125.146,53 | 109,73 | 125.256,26 |
| 77. De Empresas Privadas | 0,00 | 0,00 | 0,00 | 331.406,82 | 848.025,18 | 0,00 | -516.618,36 | -558.682,36 | 42.064,00 | -516.618,36 |
| 78. De Familias e instituciones sin fines de lucro | 3.919.951,00 | 47.084,24 | 3.967.035,24 | 6.664.904,09 | 2.574.702,49 | 0,00 | 4.090.201,60 | 2.748.760,12 | 1.341.441,48 | 123.166,36 |
| 79. Del exterior | 8.644.340,00 | 0,00 | 8.644.340,00 | 12.833.232,82 | 4.405.315,13 | 0,00 | 8.427.917,69 | 7.484.168,34 | 943.749,35 | -216.422,31 |
| TOTAL OPERACIONES DE CAPITAL | 46.922.287,00 | 274.276,55 | 47.196.563,55 | 63.935.277,02 | 11.275.492,20 | 0,00 | 52.659.784,82 | 49.243.473,89 | 3.416.310,93 | 5.463.221,27 |
| TOTAL OPERACIONES NO FINANCIERAS | 277.050.228,00 | 787.431,12 | 277.837.659,12 | 297.173.642,88 | 20.782.553,62 | 2.986,04 | 276.388.103,22 | 270.902.519,30 | 5.485.583,92 | -1.449.555,90 |
| 8. Activos financieros | 60.041.764,00 | 6.407.429,37 | 66.449.193,37 | 206.091,75 | 0,00 | 0,00 | 206.091,75 | 206.091,75 | 0,00 | -66.243.101,62 |
| 83. Reintegros de préstamos | 500.000,00 | 0,00 | 500.000,00 | 206.091,75 | 0,00 | 0,00 | 206.091,75 | 206.091,75 | 0,00 | -293.908,25 |
| 87. Remanente de Tesorería | 59.541.764,00 | 6.407.429,37 | 65.949.193,37 | 0,00 | 0,00 | 0,00 | 0,00 | 0,00 | 0,00 | -65.949.193,37 |
| 9. Pasivos financieros | 0,00 | 0,00 | 0,00 | 0,00 | 0,00 | 0,00 | 0,00 | 0,00 | 0,00 | 0,00 |
| TOTAL OPERACIONES FINANCIERAS | 60.041.764,00 | 6.407.429,37 | 66.449.193,37 | 206.091,75 | 0,00 | 0,00 | 206.091,75 | 206.091,75 | 0,00 | -66.243.101,62 |
| TOTALES | 337.091.992,00 | 7.194.860,49 | 344.286.852,49 | 297.379.734,63 | 20.782.553,62 | 2.986,04 | 276.594.194,97 | 271.108.611,05 | 5.485.583,92 | -67.692.657,52 |

Resultado presupuestario

| CONCEPTOS | DERECHOS RECONOCIDOS NETOS | OBLIGACIONES RECONOCIDAS NETAS | AJUSTES | RESULTADO PRESUPUESTARIO |
|--|----------------------------|--------------------------------|---------------|--------------------------|
| a. Operaciones corrientes | 223.728.318,40 | 216.475.300,13 | | 7.253.018,27 |
| b. Operaciones de capital | 52.659.784,82 | 49.093.901,71 | | 3.565.883,11 |
| c. Operaciones comerciales | 0,00 | 0,00 | | 0,00 |
| 1. Total operaciones no financieras (a+b+c) | 276.388.103,22 | 265.569.201,84 | | 10.818.901,38 |
| d. Activos financieros | 206.091,75 | 220.873,97 | | -14.782,22 |
| e. Pasivos financieros | 0,00 | 2.197.643,15 | | -2.197.643,15 |
| 2. Total operaciones financieras (d+e) | 206.091,75 | 2.418.517,12 | | -2.212.425,37 |
| I. RESULTADO PRESUPUESTARIO DEL EJERCICIO (I = 1+2) | 276.594.194,97 | 267.987.718,96 | | 8.606.476,01 |
| AJUSTES: | | | | |
| 3. Créditos gastados financiados con remanente de tesorería no afectado | | | 3.490.467,66 | |
| 4. Desviaciones de financiación negativas del ejercicio | | | 23.027.246,33 | |
| 5. Desviaciones de financiación positivas del ejercicio | | | 35.124.190,00 | |
| II. TOTAL AJUSTES (II = 3+4-5) | | | -8.606.476,01 | |
| RESULTADO PRESUPUESTARIO AJUSTADO (I+II) | | | | 0,00 |

En el resultado presupuestario que se obtiene de la liquidación del presupuesto, la diferencia entre las obligaciones y los ingresos se financia con remanente de tesorería no afectado, una vez ajustadas las desviaciones de financiación positivas y negativas del ejercicio.

Por lo que se refiere al resultado calculado de acuerdo al Sistema Europeo de Cuentas Nacionales y Regionales, se obtiene un resultado positivo de 10.818.901,38 euros, dado que, para el cálculo de este resultado, únicamente se computan los derechos y las obligaciones de los capítulos 1 al 7 del presupuesto (operaciones no financieras).

Memoria

1. Organización

1.1 Creación de la entidad

La Universidad Autónoma de Madrid fue creada mediante Decreto-Ley 5/1968, de 6 de junio, sobre medidas urgentes de reestructuración universitaria (BOE de 7 de junio de 1968).

1.2 Actividad, régimen jurídico, económico-financiero y de contratación

Según el artículo primero del Título Preliminar de sus Estatutos, aprobados por Decreto 214/2003 de 16 de octubre y modificados por Decreto 94/2009 de 5 de noviembre, es una entidad de Derecho Público a la que corresponde, en el ámbito de sus competencias, el servicio público de la educación superior mediante la investigación, la docencia y el estudio. Está dotada de personalidad jurídica y patrimonio propio, y hace de la autonomía seña fundamental de su identidad.

En el artículo 101.1 de sus Estatutos se establece que goza de autonomía económica y financiera en los términos establecidos en la Ley Orgánica de Universidades, y en los de sus propios Estatutos. En el apartado 2 del mismo artículo se establece que en el ejercicio de su actividad económico-financiera, se regirá por lo previsto en el Título XI de la Ley Orgánica de Universidades, en la legislación financiera y presupuestaria aplicable al sector público, y en lo previsto por los propios Estatutos. En materia de contratación aplica lo dispuesto en la Ley 9/2017, de 8 de noviembre, de Contratos del Sector Público, por la que se transponen al ordenamiento jurídico español las Directivas del Parlamento Europeo y del Consejo 2014/23/UE y 2014/24/UE, de 26 de febrero de 2014.

1.3 Fuentes de ingreso

La Universidad tiene dos fuentes principales financiación: la subvención de la Comunidad de Madrid, y las tasas y precios públicos por estudios universitarios conducentes a títulos oficiales y servicios de naturaleza académica, que se fijan mediante decreto de la Comunidad de Madrid para las universidades públicas de su ámbito.

1.4 Consideración fiscal de la Universidad

La Ley 6/2001, Orgánica de Universidades dedica el Título XI a su régimen económico y financiero, determinando que las universidades gozarán de los beneficios

fiscales establecidos en la Ley 30/1994, de 24 de noviembre, de Fundaciones e Incentivos Fiscales a la Participación Privada en Actividades de Interés General.

A efectos del Impuesto sobre el Valor Añadido la Universidad Autónoma de Madrid, considera dos sectores diferenciados: enseñanza superior (CNAE 85.43) e investigación (CNAE 80.30) y, en consecuencia, aplica el régimen de deducciones de las cuotas soportadas separadamente respecto de cada uno estos sectores. En el año 2021 el sector integrado por su actividad principal de enseñanza superior tiene un porcentaje de deducción del 0%, y el sector integrado por la actividad de investigación y otras actividades tiene un porcentaje de deducción del 100%.

Por lo que se refiere a las cuotas soportadas en las adquisiciones de bienes y servicios utilizados conjuntamente en ambos sectores de la actividad, se deduce el porcentaje que resulte anualmente de la aplicación de las reglas de la prorrata general. En el año 2021 fue el 4%.

1.5 Estructura organizativa básica

La Universidad Autónoma de Madrid adecua su estructura organizativa a lo dispuesto en la Ley Orgánica de Universidades y a sus Estatutos. En esta normativa se diferencian dos tipos de órganos: los de carácter colegiado y los unipersonales. Entre los primeros destacan:

- El Claustro Universitario, máximo órgano de representación y control de la comunidad universitaria, al que corresponde supervisar la gestión de la Universidad, y establecer las líneas generales de actuación en los distintos ámbitos de la vida universitaria.
- El Consejo Social es el órgano colegiado de participación de la sociedad en el gobierno y administración de la Universidad, al que la legislación autonómica ha otorgado amplias competencias en materia económica y presupuestaria.
- El Consejo de Gobierno, que es el órgano ordinario de gobierno de la Universidad.

En cuanto a los órganos unipersonales los Estatutos recogen, entre otras, las figuras del Rector, Vicerrectores, Gerente y Secretario General, cuyas competencias se regulan en los artículos 39 a 44 de los Estatutos de la Universidad, así como en la delegación de competencias efectuada por el Rector de la Universidad.

En el ámbito administrativo tiene una estructura que, dependiendo de la Gerencia de la Universidad, combina una serie de áreas de carácter central distribuidas en tres vicegerencias (Estudios y Extensión Universitaria, Recursos Humanos y Organización, y Economía y Recursos Materiales), con unidades descentralizadas en cada una de las Facultades y Escuela Politécnica (Administraciones Gerencia).

1.6 Principales responsables de la entidad

- Rectora de la Universidad: Dña. Amaya Mendikoetxea Pelayo
- Presidente del Consejo Social: D. Arsenio Huergo Fernández
- Secretaria General de la Universidad: Dña. Alma Rodríguez Guitián
- Gerente de la Universidad: D. Ernesto Fernández-Bofill González

1.7 Empleados de la Universidad.

El cuadro muestra los empleados de la Universidad a 31 de diciembre de 2021 separados por categorías y sexos, así como el número promedio de empleados en el año 2021 con la misma distribución.

| RÉGIMEN JURÍDICO | CUERPO/CATEGORÍA | 31/12/2021 | | | PROMEDIO 2021 | | |
|------------------------|---------------------------------------|------------|-----|-------|---------------|-----|-------|
| | | M | H | Total | M | H | Total |
| Funcionario | Catedrático de Escuela Universitaria | 1 | 0 | 1 | 1 | 0 | 1 |
| | Catedrático de Universidad | 109 | 245 | 354 | 91 | 234 | 326 |
| | Profesor Interino Titular Universidad | 1 | 3 | 4 | 2 | 4 | 5 |
| | Profesor Titular Escuela Univ. | 0 | 2 | 2 | 1 | 2 | 3 |
| | Profesor Titular Universidad | 305 | 363 | 668 | 316 | 370 | 686 |
| Laboral | Ayudante Universidad LOU | 30 | 49 | 79 | 31 | 44 | 75 |
| | Prof. Contratado Doctor Interino LOU | 30 | 55 | 85 | 24 | 28 | 52 |
| | Profesor Asociado Ciencias Salud LOU | 174 | 164 | 338 | 182 | 162 | 344 |
| | Profesor Asociado LOU | 117 | 215 | 332 | 132 | 209 | 342 |
| | Profesor Ayudante Doctor LOU | 135 | 112 | 247 | 158 | 131 | 288 |
| | Profesor Colaborador LOU | 18 | 3 | 21 | 15 | 3 | 18 |
| | Profesor Contratado Doctor LOU | 222 | 204 | 426 | 229 | 225 | 454 |
| | Profesor Visitante LOU | 4 | 5 | 9 | 5 | 4 | 8 |
| Funcionario de carrera | A1 | 32 | 16 | 48 | 32 | 14 | 47 |
| | A2 | 67 | 31 | 98 | 63 | 32 | 95 |
| | C1 | 185 | 45 | 230 | 195 | 44 | 239 |
| | C2 | 26 | 6 | 32 | 26 | 6 | 32 |
| Funcionario interino | A1 | 2 | 1 | 3 | 2 | 1 | 3 |
| | A2 | 20 | 5 | 25 | 17 | 5 | 22 |
| | C1 | 37 | 15 | 52 | 33 | 14 | 46 |
| | C2 | 114 | 34 | 148 | 124 | 39 | 163 |
| Personal eventual | A1 | 2 | | 2 | 2 | 0 | 2 |
| Laboral fijo | A | 33 | 21 | 54 | 35 | 22 | 56 |
| | B | 23 | 38 | 61 | 24 | 40 | 64 |
| | C | 65 | 96 | 161 | 68 | 99 | 166 |

| RÉGIMEN JURÍDICO | CUERPO/CATEGORÍA | 31/12/2021 | | | PROMEDIO 2021 | | |
|---|---|------------|-----|-------|---------------|-----|-------|
| | | M | H | Total | M | H | Total |
| Laboral temporal | A | 14 | 11 | 25 | 13 | 11 | 24 |
| | B | 18 | 18 | 36 | 15 | 14 | 29 |
| | C | 47 | 57 | 104 | 37 | 38 | 75 |
| | D | 14 | 10 | 24 | 14 | 9 | 23 |
| Laboral jubilados parciales | A | | | | 1 | 0 | 1 |
| | B | 1 | 4 | 5 | 1 | 3 | 4 |
| | C | 9 | 17 | 26 | 10 | 16 | 26 |
| | D | 1 | | 1 | 0 | 0 | 0 |
| Puesto funcional | PF | 3 | 7 | 10 | 3 | 7 | 10 |
| Laboral temporal | Auxiliar administrativo/Técnico auxiliar | 6 | 1 | 7 | 6 | 1 | 7 |
| | Investigador Distinguido | 1 | 4 | 5 | 1 | 4 | 5 |
| | Investigador predoctoral en formación | 1 | 13 | 14 | 1 | 16 | 17 |
| | Predocctoral Garantía Juvenil CM | 0 | 0 | 0 | 2 | 0 | 2 |
| | Ramón y Cajal | 11 | 25 | 36 | 12 | 27 | 38 |
| | Técnico especialista | 42 | 19 | 61 | 44 | 22 | 66 |
| | Tit. Superior Predocctoral FPI-Ministerio | 59 | 89 | 148 | 53 | 85 | 138 |
| | Tit. Superior Predocctoral FPI-País Vasco | 0 | 0 | 0 | 0 | 1 | 1 |
| | Titulado medio | 2 | 1 | 3 | 2 | 0 | 2 |
| | Titulado superior | 202 | 233 | 435 | 204 | 223 | 427 |
| | Titulado superior FPI-UAM | 73 | 59 | 132 | 71 | 55 | 126 |
| | Titulado superior FPU-Ministerio | 61 | 83 | 144 | 59 | 77 | 136 |
| | Titulado/a Superior (FORM.POST.DOC) | 19 | 27 | 46 | 20 | 29 | 49 |
| | Titulado/a Superior (JCIERVA-FORMACION) | 3 | 3 | 6 | 3 | 5 | 7 |
| Titulado/a Superior (JCIERVA-INCORPORA) | 6 | 5 | 11 | 7 | 5 | 12 | |

1.8 Entidad de la que depende la Universidad Autónoma de Madrid.

La Universidad Autónoma de Madrid goza de autonomía en los términos establecidos en el artículo 2 y 79 de la Ley Orgánica de Universidades, y no depende de entidad alguna.

1.9 Entidades del grupo, multigrupo y asociadas, y su actividad. Porcentaje de participación en las entidades con forma mercantil.

Su fin fundacional es cooperar al cumplimiento de los fines de la propia Universidad, gestionando aquellas actividades que la estructura universitaria no puede realizar por sí misma, y que se concretan en:

- Gestionar y fomentar la actividad investigadora de la Universidad, la transferencia de tecnología de los resultados que de ella se obtengan y la captación de recursos para su promoción.
- Gestionar y promover la formación continua que, por encargo, determine la Universidad.
- Gestionar centros e institutos universitarios, así como residencias universitarias

2. Gestión indirecta de servicios públicos, convenios y otras formas de colaboración

La Universidad tiene suscrito un contrato con la entidad Empresa Técnica de Gestión Deportiva Emtesport, S.L. (NIF B48486161) cuyo objeto es la concesión del servicio de gestión y explotación de las instalaciones deportivas del Campus de la Universidad Autónoma de Madrid. El plazo total de ejecución del contrato es de 4 años y la contraprestación a percibir por el contratista durante la vigencia del mismo asciende a 3.002.677,92 euros.

Los bienes de dominio público afectos a la gestión están recogidos en el Anexo I del Pliego de Prescripciones Técnicas que rige el contrato y que se encuentra publicado en el perfil de contratante de la Universidad.

3. Bases de presentación de las cuentas

Las cuentas anuales se presentan según lo establecido en la Orden del Consejero de Economía y Hacienda de 22 de mayo de 2015, por la que se aprueba el Plan General de Contabilidad de la Comunidad de Madrid.

3.1 Imagen fiel

Las presentes cuentas anuales reflejan la imagen fiel del patrimonio, de la situación financiera, del resultado económico patrimonial y de la ejecución del presupuesto de la Universidad, en su consideración de ente dotado de personalidad jurídica y presupuesto propio.

Las cuentas anuales incluyen información que pretende ser clara, relevante, fiable y comparable, todo ello con la finalidad de proporcionar el conocimiento de las actividades que se realizan, permitir una correcta evaluación y ofrecer una imagen fiel

de la situación de la Universidad, y que permita su comparación con la de otras entidades semejantes.

En su elaboración se han aplicado los principios contables de carácter económico patrimonial que se indican a continuación:

Gestión continuada: se presume que la actividad de la Universidad continúa por tiempo indefinido.

Devengo: las transacciones y demás hechos económicos se reconocen en función de la corriente real de bienes y servicios que representan, y no en el momento en que se produce la corriente monetaria que deriva de ellos.

Uniformidad: los criterios contables adoptados dentro de las alternativas posibles se mantienen en el tiempo y se aplican a los elementos patrimoniales que tienen las mismas características.

Prudencia: las estimaciones realizadas en situaciones de incertidumbre responden a criterios de precaución, de forma que ni se han sobrevalorado los activos e ingresos, ni minusvalorado las obligaciones o gastos.

No compensación: las partidas de activo y pasivo del balance y las de gastos e ingresos que integran las cuentas anuales no han sido objeto de compensación alguna.

Importancia relativa, si en algún supuesto no se hubiera aplicado de forma estricta alguno de estos principios y criterios contables.

Se han aplicado, además, los principios presupuestarios recogidos en la normativa con especial mención de los siguientes:

Imputación presupuestaria: los gastos e ingresos se han imputado según su naturaleza económica, y al ejercicio en que se han reconocido o liquidado.

Desafectación: Los ingresos presupuestarios financian, en general, la totalidad de gastos de dicha naturaleza. Los gastos que cuentan con financiación específica están diferenciados en el sistema contable, a efectos de su seguimiento.

3.2 Información sobre cambios en estimaciones contables significativas.

No hay estimaciones contables con cambios significativos en las presentes cuentas anuales.

4. Normas de reconocimiento y valoración

4.1 Inmovilizado material

Se considera inmovilizado material los activos tangibles, muebles e inmuebles propiedad de la Universidad. Con carácter general figuran contabilizados por su precio de adquisición, y en él se incluyen los impuestos indirectos no recuperables, así como cualquier otro coste directamente relacionado con la compra o puesta en condiciones de funcionamiento del bien. Los edificios construidos por el Ministerio de Educación que han pasado a propiedad de la Universidad están contabilizados según la tasación realizada por profesionales independientes. En el precio de adquisición no se han incluido los gastos financieros que pudieran haberse producido.

El método de amortización aplicado es lineal y constante, y afecta a todos los bienes que constituyen el inmovilizado material excepto a los terrenos, que no se amortizan. Los coeficientes aplicados son los que figuran en las bases de ejecución del presupuesto de 2021 aprobadas por el Consejo Social de la Universidad, cuyo contenido se reproduce en la siguiente tabla:

| ELEMENTOS DEL INMOVILIZADO MATERIAL | VIDA UTIL |
|---|-----------|
| Edificios administrativos y educativos | 75 años |
| Instalaciones deportivas y otras construcciones | 25 años |
| Instalaciones eléctricas y de gas con carácter permanente | 25 años |
| Otras instalaciones | 18 años |
| Maquinaria y utillaje | 6-10 años |
| Mobiliario | 6 años |
| Equipos informáticos, didácticos y de investigación | 4 años |
| Elementos de transporte | 5 años |
| Otro inmovilizado | 6 años |

No se han realizado correcciones valorativas por deterioro del inmovilizado material. El modelo de valoración posterior utilizado para cada clase de inmovilizado material es el de coste.

Como inmovilizado en curso se incluye el edificio Trimodular (Zenit); su valoración contable se ha realizado en base a los datos obtenidos de los registros contables de la Fundación Parque Científico de Madrid en el momento del traspaso de la titularidad del edificio a la Universidad.

4.2 Inmovilizado intangible

Este inmovilizado lo constituyen los activos sin apariencia física y los derechos susceptibles de valoración económica no monetaria, de carácter permanente y susceptibles de identificación, que en el caso de la Universidad están constituidos principalmente por aplicaciones informáticas. Su reconocimiento surge de derechos contractuales.

No se han realizado correcciones valorativas por deterioro del inmovilizado intangible. El modelo de valoración posterior utilizado para cada clase de inmovilizado intangible es el de coste.

Su criterio de amortización es lineal y constante; el coeficiente aplicado figura en las bases de ejecución del presupuesto de 2021 aprobadas por el Consejo Social de la Universidad, amortizándose en el plazo de tiempo en que sea utilizadas con un máximo de 5 años.

4.3 Arrendamientos y otras operaciones de carácter similar.

Tienen esta consideración los contratos realizados mediante los que el arrendador cede a la Universidad, a cambio de la percepción de una serie de pagos o cuotas, el derecho a utilizar un activo durante un período determinado de tiempo.

Los arrendamientos vigentes a 31 de diciembre de 2021 se han considerado de carácter operativo y las cuotas correspondientes se contabilizan como gastos del ejercicio.

4.4 Pasivos financieros

Se entienden como pasivos financieros las obligaciones exigibles e incondicionales de entregar efectivo u otro activo financiero, a un tercero. Todos los pasivos financieros de la Universidad se incluyen en la categoría de Pasivos financieros al coste amortizado, por tratarse de débitos por operaciones derivadas de su actividad habitual. Su composición se detalla en el cuadro 10 de las cuentas anuales y, de forma agregada, corresponden a la financiación de los siguientes proyectos:

- Campus de Excelencia Internacional, financiado por el Ministerio de Educación y la Comunidad de Madrid.

- Edificio para la I+D+i “Trimodular (Zenit)”, con fondos procedentes del Ministerio de Economía y Competitividad.

- Anticipos reembolsables para infraestructuras científico – tecnológicas cofinanciados con fondos europeos.

Se reconocen en balance cuando la Universidad es parte obligada según las condiciones de su concesión. En la valoración de estos pasivos se ha mantenido el criterio inicialmente adoptado, que se corresponde con su valor nominal.

4.5 Moneda extranjera

Se consideran transacciones en moneda extranjera las operaciones que no se realizan en euros. Estas transacciones están registradas en las cuentas anuales en euros, aplicando al importe correspondiente en moneda extranjera el tipo de cambio existente en la fecha en que se realiza la operación. En la fecha de elaboración de estas cuentas anuales no existen saldos denominados en moneda extranjera.

4.6 Impuesto sobre el Valor Añadido (IVA)

El IVA soportado deducible no forma parte del precio de adquisición de los bienes y servicios gravados con el impuesto, y se registra en una cuenta específica; el IVA soportado no deducible sí forma parte de su precio de adquisición.

En cuanto al IVA repercutido no forma parte del ingreso derivado de las operaciones que grava, y también es registrado en una cuenta específica.

4.7 Provisiones, activos y pasivos contingentes

Las provisiones incluidas en las cuentas anuales constituyen un pasivo sobre el que existe incertidumbre acerca de su cuantía o vencimiento. Su reconocimiento se produce al darse las siguientes condiciones, todas ellas establecidas en el Plan General de Contabilidad Pública de la Comunidad de Madrid:

- La Universidad tiene una obligación como resultado de un suceso pasado, cuya existencia es independiente de las acciones futuras que se lleven a cabo.

- Es probable que la Universidad tenga que desprenderse de recursos para cancelar tal obligación.

- Puede hacerse una estimación fiable del importe de la obligación.

Se han valorado según la mejor estimación del desembolso que puede ser preciso para cancelar la obligación.

4.8 Transferencias y subvenciones

La definición conceptual de unas y otras es, en este caso, particularmente importante porque condiciona su tratamiento y supone un cambio de criterio que afecta de forma significativa a las cuentas anuales de la Universidad. Así, resulta que según el vigente Plan de Contabilidad:

-Las transferencias tienen por objeto una entrega dineraria o en especie entre los distintos agentes de las administraciones públicas, y de éstos a otras entidades públicas o privadas y a particulares, y viceversa, todas ellas sin contrapartidas directas por parte de los beneficiarios, destinándose a financiar operaciones o actividades no singularizadas.

-Las subvenciones se diferencian de las anteriores sólo en que se destinan a un fin, propósito, actividad o proyecto específico, con la obligación por parte del beneficiario, de cumplir las condiciones y requisitos establecidos o, en caso contrario, proceder a su reintegro.

En las presentes cuentas anuales se han aplicado los siguientes criterios:

-Las transferencias y subvenciones concedidas se han contabilizado como gastos cuando se ha tenido constancia del cumplimiento de las condiciones establecidas para su percepción.

- Las transferencias recibidas se han imputado a resultados del ejercicio.

- Las subvenciones recibidas se han imputado con carácter general a patrimonio neto, considerándolas como no reintegrables. La parte imputada a resultado se ha realizado de forma correlacionada con los gastos derivados de la subvención de que se trate, de forma que:

a) Las subvenciones para financiar gastos se han imputado al resultado del ejercicio en la medida que se han devengado dichos gastos.

b) Las subvenciones para adquisición de activos se ha imputado a resultados el importe correspondiente a la dotación a la amortización de dichos activos.

Se está realizando un análisis de las subvenciones a efectos de diferenciar las que deben considerarse reintegrables de las no reintegrables. Dado el elevado volumen de subvenciones a analizar no ha sido posible completarlo, por lo que se mantiene el criterio seguido en ejercicios anteriores de considerar con carácter general las subvenciones como no reintegrables, criterio que será revisado en el próximo ejercicio.

5. Inmovilizado material

| DESCRIPCIÓN/Nº DE CUENTAS | SALDO INICIAL | ENTRADAS | AUMENTOS | SALIDAS | DISMINUCIONES | CORRECCIONES | AMORTIZACIONES | SALDO FINAL |
|--|-----------------------|---------------------|-------------|-------------------|---------------|--------------|---------------------|-----------------------|
| Terrenos y bienes naturales 210 (2810) (2910) (2990) | 20.448.114,70 | | | | | | | 20.448.114,70 |
| Construcciones 211 (2811) (2911) (2991) | 84.592.967,67 | | | | | | 3.725.672,13 | 80.867.295,54 |
| Instalaciones técnicas y otras instalaciones 215 (2814) (2815) (2914) (2915) (2999) | 3.048.132,16 | | | | | | 182.555,60 | 2.865.576,56 |
| Mobiliario 216 (2816) (2916) (2999) | 2.461.479,44 | 738.335,62 | | 42.372,93 | | | 739.302,98 | 2.418.139,15 |
| Equipos para procesos de información 2170 (2817) (2917) (2999) | 2.384.756,31 | 1.519.687,82 | | 133.488,73 | | | 1.097.830,08 | 2.673.125,32 |
| Equipos didácticos y de investigación 2171 (2817) (2917) (2999) | 3.827.568,80 | 1.859.845,70 | | 57.128,77 | | | 1.823.698,77 | 3.806.586,96 |
| Elementos de transporte 218 (2818) (2918) (2999) | 11.971,86 | | | | | | 3.912,03 | 8.059,83 |
| Otro inmovilizado 219 (2819) (2918) (2999) | 5.244,37 | | | | | | 1.243,66 | 4.000,71 |
| TOTAL | 116.780.235,31 | 4.117.869,14 | 0,00 | 232.990,43 | 0,00 | 0,00 | 7.574.215,25 | 113.090.898,77 |

7. Inmovilizado intangible

| DESCRIPCIÓN/Nº DE CUENTAS | SALDO INICIAL | ENTRADAS | AUMENTOS | SALIDAS | DISMINUCIONES | CORRECCIONES | AMORTIZACIONES | SALDO FINAL |
|---|-------------------|------------------|-------------|-------------|---------------|--------------|------------------|-------------------|
| Propiedad industrial e intelectual 203 (280) (290) | 19.512,70 | | | | | | | 19.512,70 |
| Aplicaciones Informáticas 206 (280) (290) | 201.205,08 | 62.914,59 | | | | | 72.543,86 | 191.575,81 |
| TOTAL | 220.717,78 | 62.914,59 | 0,00 | 0,00 | 0,00 | 0,00 | 72.543,86 | 211.088,51 |

9. Activos financieros

| Clases Categorías | Activos financieros a largo plazo | | | Activos financieros a corto plazo | | | Total |
|--|-----------------------------------|----------------------------------|-------------------|-----------------------------------|----------------------------------|-------------------|-------------------|
| | Inversiones en patrimonio | Valores representativos de deuda | Otras inversiones | Inversiones en patrimonio | Valores representativos de deuda | Otras inversiones | |
| | 2021 | 2021 | 2021 | 2021 | 2021 | 2021 | |
| Créditos y partidas a cobrar | | | | | | 372.258,66 | 372.258,66 |
| Inversiones mantenidas hasta el vencimiento | 26.209,64 | | | | | | 26.209,64 |
| Activos financieros a valor razonable con cambio en resultados | | | | | | | |
| Inversiones en entidades del grupo, multigrupo y asociadas | 241.606,86 | | | | | | 241.606,86 |
| Activos financieros disponibles para la venta | | | | | | | |
| TOTAL | 267.816,50 | | | | | 372.258,66 | 640.075,16 |

10. Pasivos financieros

| Identi- ficação deuda | T.I.E. | Deuda al 1 enero | | Creaciones | | Intereses devengados según T.I.E. | | Intereses cancelados (7) | Diferencias de cambio | | Disminuciones | | Deuda al 31 diciembre | |
|-----------------------------|--------|----------------------------|--------------------------------|-----------------|---------------|---|--------------|--------------------------------|--------------------------------|--------------------------------------|--------------------------|-------------------|--|--|
| | | Coste amortizado (1) | Intereses explícitos (2) | Efectivo (3) | Gastos (4) | Explícitos (5) | Resto (6) | | Del coste amortizado (8) | De intereses explícitos (9) | Valor con- table (10) | Resultado (11) | Coste amortizado (12) = (1) + (3) - (4) + (6) + (8) - (10) | Intereses explícitos (13) = (2) + (5) - (7) + (9) |
| (1) | | 3.666.666,64 | | | | | | | | | 916.666,66 | | 2.749.999,98 | |
| (2) | 1,17% | 2.556.060,50 | | | | | | | | | 499.255,18 | | 2.056.805,32 | |
| (3) | 1,414% | 1.521.704,54 | | | | | | | | | 244.798,89 | | 1.276.905,65 | |
| (4) | | 406.250,81 | | | | | | | | | 81.250,17 | | 325.000,64 | |
| (5) | | 314.521,39 | | | | | | | | | 62.803,79 | | 251.717,60 | |
| (6) | 1,17% | 906.473,91 | | | | | | | | | 177.108,62 | | 729.365,29 | |
| (7) | 1,17% | 271.519,88 | | | | | | | | | 43.947,62 | | 227.572,26 | |
| (8) | 1,17% | 677.080,93 | | | | | | | | | 132.284,31 | | 544.796,62 | |
| (9) | 1,17% | 245.765,83 | | | | | | | | | 39.779,12 | | 205.986,71 | |
| (10) | | 467.060,00 | | | | | | | | | 0,00 | | 467.060,00 | |
| (11) | | 1.353.948,85 | | | | | | | | | 0,00 | | 1.353.948,85 | |
| (12) | | 516.490,97 | | | | | | | | | 0,00 | | 516.490,97 | |
| (13) | | 131.931,72 | | | | | | | | | 0,00 | | 131.931,72 | |
| (14) | | 18.292,50 | | | | | | | | | 0,00 | | 18.292,50 | |
| | | 13.053.768,47 | 0,00 | 0,00 | 0,00 | 0,00 | 0,00 | 0,00 | 0,00 | 0,00 | 2.197.894,36 | 0,00 | 10.855.874,11 | 0,00 |



FIRMADO



FIRMADO



FIRMADO



FIRMADO



FIRMADO



FIRMADO



FIRMADO



FIRMADO



FIRMADO



FIRMADO



FIRMADO

- (1) Préstamo del Ministerio de Educación-Comunidad de Madrid para el proyecto "Campus de Excelencia internacional UAM+CSIC" otorgado mediante Resolución del Ministerio de Educación del 26 de noviembre de 2009. Sin interés y plazo de amortización de quince años, incluidos tres de carencia.
- (2) Préstamo del Ministerio de Ciencia e Innovación y la Comunidad de Madrid de la ayuda del Programa INNOCAMPUS, en el marco del Programa Campus de Excelencia Internacional, concedida por el Ministerio mediante resolución del 10 de diciembre de 2010. Plazo de amortización de 15 años, incluidos tres de carencia, y a un tipo de interés fijo de 1,17 %.
- (3) Préstamo del Ministerio de Educación y la Comunidad de Madrid referente a la calificación de Campus de Excelencia Internacional a los proyectos de agregación, mediante resolución del Ministerio del 21 de octubre de 2010. Plazo de amortización de 15 años, incluidos tres de carencia, y a un tipo de interés fijo de 1,414 %.
- (4) Ayudas MINECO Proyecto PEP-020000-2009-5 (entidad beneficiaria anterior Fundación Parque Científico Madrid). Anualidad 2009. Nº Préstamo: P26580.
- (5) Ayudas MINECO Proyecto PEP-020000-2009-5 (entidad beneficiaria anterior Fundación Parque Científico Madrid). Anualidad 2010. Nº Préstamo: P35495.
- (6) Ayudas MINECO Proyecto PEP-420000-2010-2 (entidad beneficiaria anterior Fundación Parque Científico Madrid). Anualidad 2010. Nº Préstamo: P28248. Amortización de 15 años, tres años de carencia y tipo de interés fijo del 1,17 %.
- (7) Ayudas MINECO Proyecto PEP-420000-2010-2 (entidad beneficiaria anterior Fundación Parque Científico Madrid). Anualidad 2011. Nº Préstamo: P30169. Amortización de 15 años, tres años de carencia y tipo de interés fijo del 1,17 %.
- (8) Ayudas MINECO Proyecto PEP-010000-2010-6 (entidad beneficiaria anterior Fundación Parque Científico Madrid). Anualidad 2010. Nº Préstamo: P28245. Amortización de 15 años, tres años de carencia y tipo de interés fijo del 1,17 %.
- (9) Ayudas MINECO Proyecto PEP-010000-2010-6 (entidad beneficiaria anterior Fundación Parque Científico Madrid). Anualidad 2011. Nº Préstamo: P30167. Amortización de 15 años, tres años de carencia y tipo de interés fijo del 1,17 %.
- (10) Ayudas Programa estatal de investigación, desarrollo e innovación orientada a los retos de la sociedad, convocatoria 2015, modalidad 1: "Proyectos de I+D+" en el marco del Plan estatal de investigación científica y técnica y de innovación 2013-16. Resolución de 6 de mayo de 2016. Anticipos reembolsables financiados con fondos FEDER con fecha límite de amortización el 31-12-2023.
- (11) Ayudas a proyectos de I+D correspondientes a la convocatoria 2016 del Programa Estatal de Investigación, Desarrollo e Innovación Orientada a los Retos de la Sociedad, en el marco del Plan Estatal de Investigación Científica y Técnica y de Innovación 2013-2016. Anticipos reembolsables financiados con fondos FEDER con fecha límite de amortización el 31/12/2023 y 31/12/2025.
- (12) Ayudas a proyectos de I+D correspondientes a la convocatoria 2016, 2017 y 2018 del Programa Estatal de Investigación, Desarrollo e Innovación Orientada a los Retos de la Sociedad, en el marco del Plan Estatal de Investigación Científica y Técnica y de Innovación 2013-2016 y 2017-2020. Anticipos reembolsables financiados con fondos FEDER.
- (13) Ayudas a proyectos de I+D correspondientes a la convocatoria 2016, 2017 y 2018 del Programa Estatal de Investigación, Desarrollo e Innovación Orientada a los Retos de la Sociedad, en el marco del Plan Estatal de Investigación Científica y Técnica y de Innovación 2013-2016 y 2017-2020. Anticipos reembolsables financiados con fondos FEDER.
- (14) Ayudas a proyectos de I+D correspondientes a la convocatoria 2017 del Programa Estatal de Investigación, Desarrollo e Innovación Orientada a los Retos de la Sociedad, en el marco del Plan Estatal de Investigación Científica y Técnica y de Innovación 2017-2020. Anticipos reembolsables financiados con fondos FEDER.



FIRMADO



FIRMADO



FIRMADO



FIRMADO



FIRMADO



FIRMADO



FIRMADO



FIRMADO



FIRMADO



FIRMADO



FIRMADO

| Categorías Clases | Largo plazo | | | Corto plazo | | | Total |
|---------------------------|----------------------|---------------------------------|--------------|----------------------|---------------------------------|--------------|---------------|
| | Obligaciones y bonos | Deudas con entidades de crédito | Otras deudas | Obligaciones y bonos | Deudas con entidades de crédito | Otras deudas | |
| | 2021 | 2021 | 2021 | 2021 | 2021 | 2021 | |
| DEUDAS A COSTE AMORTIZADO | | | 1.833.333,32 | | | 916.666,66 | 2.749.999,98 |
| | | | 1.551.708,86 | | | 505.096,46 | 2.056.805,32 |
| | | | 1.028.645,30 | | | 248.260,35 | 1.276.905,65 |
| | | | 243.750,47 | | | 81.250,17 | 325.000,64 |
| | | | 188.913,81 | | | 62.803,79 | 251.717,60 |
| | | | 550.184,50 | | | 179.180,79 | 729.365,29 |
| | | | 183.110,46 | | | 44.461,80 | 227.572,26 |
| | | | 410.964,58 | | | 133.832,04 | 544.796,62 |
| | | | 165.742,17 | | | 40.244,54 | 205.986,71 |
| | | | 467.060,00 | | | 0,00 | 467.060,00 |
| | | | 1.353.948,85 | | | 0,00 | 1.353.948,85 |
| | | 516.490,97 | | | 0,00 | 516.490,97 | |
| | | 131.931,72 | | | 0,00 | 131.931,72 | |
| | | 18.292,50 | | | 0,00 | 18.292,50 | |
| DEUDAS A VALOR RAZONABLE | | | | | | | |
| TOTAL | | | 8.644.077,51 | | | 2.211.796,60 | 10.855.874,11 |

14. Transferencias, subvenciones y otros ingresos y gastos

14.1 Transferencias y subvenciones recibidas

El total derechos reconocidos netos que corresponden a transferencias y subvenciones corrientes recibidas en el año 2021, y que figura en las cuentas anuales, es de 159,4 millones de euros; las de capital ascienden a 52,4 millones de euros en el mismo período. El siguiente cuadro refleja los datos relevantes de aquellas cuyo importe es significativo.

Transferencias y subvenciones corrientes recibidas

| CONCEDENTE | IMPORTE | FINALIDAD |
|---|-----------------------|---|
| CSIC | 370.572,94 | Contribución gastos Campus |
| BANCO SANTANDER | 1.490.000,00 | Convenio colaboración actividades UAM |
| COMUNIDAD DE MADRID | 168.867,00 | Funcionamiento del Consejo Social |
| COMUNIDAD DE MADRID | 216.852,18 | C.M. convenio Escuela Infantil |
| SEPIE | 1.969.753,50 | Programa Erasmus |
| ACNUR | 490.458,16 | Proyecto construyendo capacidades para jóvenes saharauis emprendedores |
| COMUNIDAD DE MADRID | 149.413.538,00 | Gastos de funcionamiento |
| AYUNTAMIENTO DE MADRID | 185.870,57 | Convenio de Colaboración para reducir la brecha digital |
| MINISTERIO DE CIENCIA E INNOVACIÓN | 1.099.999,94 | Transformación de contratos del Programa Ramón y Cajal |
| COMISION EUROPEA | 2.212.000,00 | Comisión Europea programa Erasmus PPKA1-JMD |
| MINISTERIO DE UNIVERSIDADES Y FORMACIÓN PROFESIONAL | 1.762.536,00 | Modernización y digitalización del sistema universitario español (UNIDIGITAL) |
| Importe total | 159.380.448,29 | |

Transferencias y subvenciones de capital recibidas

| CONCEDENTE | IMPORTE | FINALIDAD |
|---|---------------|---|
| FUNDACION CAIXA D ESTALVIS I PENSIONS DE BARCELONA | 1.036.905,00 | Proyectos Investigación Universitaria |
| FUNDACIÓN UNIVERSIDA AUTÓNOMA DE MADRID | 1.259.061,97 | Retenciones de Proyectos 2020 |
| MINISTERIO DE CIENCIA E INNOVACIÓN | 10.192.137,68 | Programa Investigación Universitaria |
| COMUNIDAD DE MADRID | 700.167,00 | C.M. programa jóvenes doctores 2021 |
| COMUNIDAD DE MADRID | 962.000,00 | C.M. ayuda investigación y técnicos laboratorio |
| MINISTERIO DE CIENCIA E INNOVACIÓN | 1.674.366,63 | Programa Ramón y Cajal |
| MINISTERIO DE UNIVERSIDADES Y FORMACIÓN PROFESIONAL | 2.175.870,51 | Ayudas FPU Formación Profesorado Universitario |
| MINISTERIO DE CIENCIA E INNOVACIÓN | 586.908,12 | Contratos Postdoctorales Juan de la Cierva |

| CONCEDENTE | IMPORTE | FINALIDAD |
|---|----------------------|---|
| INSTITUTO DE SALUD CARLOS III | 119.647,00 | Proyectos de Investigación Mecanismo Recuperación y Resiliencia |
| INSTITUTO DE SALUD CARLOS III | 559.289,72 | Proyectos de Investigación |
| MINISTERIO DE UNIVERSIDADES Y FORMACIÓN PROFESIONAL | 2.775.089,92 | Programa FPI Formación Personal Investigador |
| COMUNIDAD DE MADRID | 4.787.605,46 | C.M. convenio ejecución de sentencia 663/2015 fondos del Plan de Inversiones |
| COMUNIDAD DE MADRID | 1.001.250,00 | C.M. Plan de Inversiones |
| MINISTERIO DE UNIVERSIDADES Y FORMACIÓN PROFESIONAL | 5.499.937,00 | Ayudas para la recualificación del sistema universitario español para 2021-2022 |
| COMUNIDAD DE MADRID | 397.235,08 | Programa Empleo Juvenil |
| COMUNIDAD DE MADRID | 599.667,64 | CM. Captación de Talentos |
| MINISTERIO DE CIENCIA E INNOVACIÓN | 169.645,20 | Empleo Juvenil |
| COMISIÓN EUROPEA | 900.000,00 | Proyectos europeos GA financiados por la Comisión |
| UNIÓN EUROPEA | 7.367.009,98 | Proyectos europeos GA |
| MINISTERIO DE CIENCIA E INNOVACIÓN | 2.283.245,96 | Proyectos de Investigación Plan Mecanismo de Recuperación y Resiliencia |
| COMUNIDAD DE MADRID | 2.952.440,55 | CM. Proyectos Investigación |
| COMUNIDAD DE MADRID | 324.228,70 | CM. Convocatoria ayudas doctorados industriales |
| COMUNIDAD DE MADRID | 600.000,00 | C.M.Excelencia para el Profesorado Universitario |
| COMUNIDAD DE MADRID | 92.000,00 | C.M. Fondos de Investigación para las ayudas Beatriz Galindo |
| FUNDACIÓN ESPAÑOLA CONTRA EL CÁNCER | 249.100,00 | Proyectos de Investigación |
| MINISTERIO DE UNIVERSIDADES | 2.350.857,50 | Proyectos de Investigación Plan Mecanismo de Recuperación y Resiliencia |
| FUNDACIÓN TATIANA PÉREZ DEL GUZMÁN | 113.826,39 | Proyecto Investigación Neurociencia |
| MINISTERIO DE CIENCIA E INNOVACIÓN | 86.342,46 | Técnicos de apoyo a Infraestructuras |
| FUNDACIÓN BBVA | 112.053,33 | Proyectos de Investigación |
| FUNDACIÓN LA MARTÓ DE TV3 | 112.500,00 | Proyectos de Investigación |
| HOSPITAL UNIV DE GETAFE FUNDACION PARA LA INVESTIGACION BIOMEDICA | 132.200,00 | Proyecto Mitofun |
| FUNDACION LA CAIXA | 169.882,00 | Ayudas Postdoctorado Junior Leader |
| Importe total | 52.342.470,80 | |

14.2 Transferencias y subvenciones concedidas

El siguiente cuadro relaciona las transferencias y subvenciones más significativas del ejercicio 2021. Para cada uno de ellas se incluye la información requerida en el vigente Plan de Contabilidad.

| Tercero | NORMATIVA | FINALIDAD | OBLIGACIONES |
|--------------------------------------|---|--|--------------|
| Varios Perceptores | Convocatoria Ayudas Fondo Social. Curso 2020-21 | Ayuda Fondo Social de Estudiantes | 1.153.807,41 |
| Varios Perceptores | Convocatoria Premios Profesor Javier Martínez | PREMIO DONACION JAVIER MARTINEZ 2018/2019 | 7.252,74 |
| Varios Perceptores | Convocatoria de ayudas para estudios de Master Oficial UAM 2020-2021. Acuerdo 10/CG de 23-04-21 | Ayudas para estudios de Master Oficial UAM 2020-2021 | 205.878,44 |
| Varios Perceptores | Ayuda para la participación en congresos de investigación (3ª convocatoria) | La participación en Congresos Nacionales e Internacionales de investigación de estudiantes de máster y doctorado de 2ª tutela o superior | 600,00 |
| Varios Perceptores | convocatoria de 23 de marzo de 2021 para la adjudicación de subvención de becas para la realización del Máster en Estudios Interdisciplinares de Género | Realización del Máster en Estudios Interdisciplinares de Género | 10.000,00 |
| G80065279 - FUNDACION DE LA UAM FUAM | Becas de personal en formación del Máster de Salud | Financiar las becas de personal en formación del Máster de Salud | 10.800,00 |
| G80065279 - FUNDACION DE LA UAM FUAM | BECAS DE EXPERTO 2021-2022 | AYUDAS AL ESTUDIO PARA ESTUDIANTES DEL MASTER DE ACCESO | 22.500,00 |
| G80065279 - FUNDACION DE LA UAM FUAM | Encomienda de Gestión UAM-FUAM | ESTUDIOS TITULOS PROPIOS | 3.186.680,52 |
| Varios Perceptores | BECAS CEAL UAM-GRUPO SANTANDER 2020-21 | Becas de intercambio | 252.963,00 |
| Varios Perceptores | E+ OS. Resolución subvención ESN-SERIM 21-22 | Apoyo Organizativo (OS) Programa Erasmus + K103, curso 2019-20 | 12.403,87 |
| Varios Perceptores | Movilidad de personal para docencia (STA) Programa Erasmus + K103, curso 2019-20 | Ayuda movilidad docente En distintas universidades e institutos | 4.145,00 |
| Varios Perceptores | ERASMUS+ ESTUDIOS 20-21 (SMS) | Programa Erasmus+ K103 proyecto 2020 - Movilidad de estudiantes para estudios (SMS) | 1.611.251,75 |
| 53xxx798 - DÍAZ BARRERO | E+KA103 Movilidad de Personal para formación (STT) Programa Erasmus + K103, curso 2019-20 | Ayuda movilidad formación a UNIVERSITÄT KARLSRUHE (DE) | 800,00 |
| Varios Perceptores | Programa Erasmus+ K103 proyecto 2020 - Movilidad de estudiantes para prácticas (SPM) | LA REALIZACION DE UNA MOVILIDAD EN EL MARCO DEL PROGRAMA | 188.735,00 |

| Tercero | NORMATIVA | FINALIDAD | OBLIGACIONES |
|--------------------------------------|--|--|--------------|
| | | DE ERASMUS + PRACTICAS | |
| Varios Perceptores | Erasmus Mundus + | Fomenta la participación de los estudiantes en actividades formativas y cursos | 93.787,23 |
| Varios Perceptores | Erasmus K107. Movilidad Extracomunitaria 2019-22 | Ayuda a la movilidad de estudiantes | 110.725,00 |
| Varios Perceptores | Becas Santander Erasmus: CURSO ACADÉMICO 2021/2022 | Ayudar a los estudiantes universitarios que hayan obtenido una Ayuda Erasmus + de estudios o prácticas para el curso académico 2021/2022, fomentando de este modo la movilidad y formación | 46.250,00 |
| Varios Perceptores | Becas y ayudas convenios interuniversitarios 2019/2020 | Contribuir al progreso científico y a la cooperación entre universidades | 57.362,00 |
| Varios Perceptores | Resolución del Rectorado de 8/10/2021 - Resolución de Rectorado 25/10/2021 | Ayudas para Becas Programas Movilidad Internacional | 6.915,00 |
| Varios Perceptores | Varias Resoluciones Rectorado | Ayudas para Actividades diversas del SERIM | 4.803,00 |
| Varios Perceptores | Resolución de C RRII de 8 de junio de 2021 | Ayudas para programa de movilidad de Jóvenes Investigadores UAM-Santander | 149.787,00 |
| G80065279 - FUNDACION DE LA UAM FUAM | Encargo a la FUAM - Programa Study Abroad | cursos para las instituciones internacionales con las que tiene acuerdos la UAM | 41.960,80 |
| G80065279 - FUNDACION DE LA UAM FUAM | Encargo a la FUAM - Instituto Confucio de Madrid | Estudiar chino, preparar y realizar los exámenes oficiales HSK. | 148.139,62 |
| Varios Perceptores | CONVOCATORIA 2021 DE AYUDAS PARA ESTANCIAS EN EL EXTRANJERO | Ayudas prácticas internacionales no E | 6.179,00 |
| G80065279 - FUNDACION DE LA UAM FUAM | Encomienda de gestión de Plan DOing y Plan AdId, curso 2021-22 | Contribuir a las acciones englobadas en las actividades de internacionalización de la UAM | 60.304,00 |
| G80065279 - FUNDACION DE LA UAM FUAM | Encomienda de gestión de Plan DOing y Plan AdId, curso 2021-22 | Contribuir a las acciones englobadas en las actividades de | 23.500,00 |

| Tercero | NORMATIVA | FINALIDAD | OBLIGACIONES |
|--------------------------------------|---|---|--------------|
| | | internacionalización de la UAM | |
| Varios Perceptores | REGLAMENTO DE PRÁCTICAS CURRICULARES DE GRADO Y POSGRADO | Becas para la realización de Prácticas de investigación en EE.UU. | 5.623,41 |
| Varios Perceptores | Subvención AMPAS y APA | APORTACION AL AMPA DE LA ESCUELA INFANTIL BÄRBEL INHELDER Y COLEGIO PRINCIPE DE ASTURIAS | 8.040,00 |
| G80065279 - FUNDACION DE LA UAM FUAM | Encargo a la FUAM | Promoción de la actividad clínica del Centro de Psicología Aplicada | 66.000,00 |
| G80065279 - FUNDACION DE LA UAM FUAM | Encargo a la FUAM | Promocion de actividades en La Cristalera | 1.460,00 |
| Varios Perceptores | Fundaciones y Asociaciones | Pagos por la cuota anual a varias Asociaciones y fundaciones Alianza 4U, AEC, ORPHEUS, etc | 323.984,07 |
| Varios Perceptores | Prácticas con ayuda al estudio OPE grado/posgrado | Son una actividad de naturaleza formativa en los distintos centros y servicios de la UAM, cuyo objetivo es permitir a los estudiantes, tanto de grado como de posgrado complementar los conocimientos adquiridos en su formación académica. | 42.348,63 |
| G80065279 - FUNDACION DE LA UAM FUAM | Observatorio de empleabilidad y estudios inserción laboral | Observatorio de empleabilidad y estudios inserción laboral | 75.931,98 |
| G80065279 - FUNDACION DE LA UAM FUAM | Programa Alumni | Programa Alumni | 113.054,68 |
| G80065279 - FUNDACION DE LA UAM FUAM | Encargo a la FUAM | Encargo del Ciclo de Música (XLVIII) | 247.141,27 |
| Varios Perceptores | CONVOCATORIA DE AYUDAS DEL DEPARTAMENTO DE INGENIERÍA INFORMÁTICA PARA LA REALIZACIÓN DE MÁSTERES OFICIALES EN LA EPS PARA EL CURSO 2020-21 | AYUDA DE ESTUDIOS DE DOCTORADO | 9.132,95 |
| Varios Perceptores | CONVOCATORIA DE AYUDAS COMPLEMENTARIAS A LA MOVILIDAD. ESTUDIANTES DE GRADO. FACULTAD DE FILOSOFÍA Y LETRAS CURSO ACADÉMICO 2021/2022 | AYUDAS COMPLEMENTARIAS A LA MOVILIDAD | 5.500,00 |

| Tercero | NORMATIVA | FINALIDAD | OBLIGACIONES |
|--|---|--|--------------|
| Varios Perceptores | Programa de ayudas a la formación Convocatoria 2021 (Aprobado en Junta de Facultad del 5 de julio de 2021) | Ayudas actividad investigadora PDIF | 25.248,26 |
| Varios Perceptores | AYUDAS ECONÓMICAS A LA INVESTIGACIÓN, (Normativa aprobada por la Comisión de Investigación en Reunión celebrada el 17 de marzo de 2021) | AYUDA A LA INVESTIGACIÓN 2021, congreso, edición tesis, traducción... | 15.827,65 |
| Varios Perceptores | Programa de Ayudas para la Difusión de la Actividad Investigadora de alumnos de Grado y Posgrado Convocatoria 2021 (Aprobado en Junta de Facultad de 12 de abril de 2021) | LA DIFUSIÓN DE LA ACTIVIDAD INVESTIGADORA DE ALUMNOS DE GRADO Y POSGRADO | 1.269,77 |
| Varios Perceptores | Participación en asociaciones | Pago de cuotas anuales, digitalización de la zona norte Madrid | 84.000,00 |
| G85285054 - CONFERENCIA ESTATAL DE DEFENSORES UNIVERSITARIOS | CONFERENCIA ESTATAL DE DEFENSORES UNIVERSITARIOS | Pago cuota de participación | 225,00 |
| Varios Perceptores | CONVENIO BILATERAL CON ACNUR | PROYECTO ACNUR-UAM EMPRENDIMIENTO 2021 | 433.255,59 |
| G80065279 - FUNDACION DE LA UAM FUAM | ENCARGO GESTION A LA FUAM | Atención e integración discapacitados | 45.596,96 |
| Varios Perceptores | AL CONVENIO DE SUBVENCIÓN N.º 2020-2-ES02-ESC11-015455 | PROGRAMA DE VOLUNTARIADO CON JOVENES CON DISCAPACIDAD Y ADULTOS MAYORES | 4.670,00 |
| G80065279 - FUNDACION DE LA UAM FUAM | ENCARGO GESTION DE ACTIVIDAD DE VOLUNTARIADO | | 29.626,37 |
| Varios Perceptores | CONVENIO DE SUBVENCIÓN para un: Proyecto en el marco del Cuerpo Europeo de Solidaridad | Programa de Voluntariado con jóvenes con discapacidad y adultos mayores | 10.269,66 |
| Varios Perceptores | RESOLUCIÓN DEL VICERRECTORADO DE RELACIONES INSTITUCIONALES, RESPONSABILIDAD SOCIAL Y CULTURA DE LA UNIVERSIDAD AUTÓNOMA DE MADRID DE 6 DE JULIO DE 2020 POR LA QUE SE ABRE LA CONVOCATORIA DE AYUDAS DE ESTUDIOS A ESTUDIANTES REFUGIADOS/AS O SOLICITANTES DE ASILO | La integración de personas refugiadas en las universidades españolas | 74.938,37 |
| G80065279 - FUNDACION DE LA UAM FUAM | Encargo de gestión FUAM | SIDI Servicio Interdepartamental de Investigación | 201.235,02 |
| G80065279 - FUNDACION DE LA UAM FUAM | Encargo de gestión FUAM | CMAM Centro de Microanálisis de Materiales | 300,00 |

| Tercero | NORMATIVA | FINALIDAD | OBLIGACIONES |
|---|---|--|--------------|
| G78510898 - ASOCIACION DE EDITORIALES UNIVERSITARIAS ESPAÑOLAS | ASOCIACION DE EDITORIALES UNIVERSITARIAS ESPAÑOLAS | Cuota de participación | 3.045,66 |
| Varios Perceptores | Encargo de gestión FUAM | GESTIÓN DE LAS ACTIVIDADES DE PROMOCIÓN DE LA UAM DIRIGIDAS A ESTUDIANTES PREUNIVERSITARIOS Y DE DESARROLLO PROFESIONAL PARA ESTUDIANTES Y EGRESADOS DE LA UAM | 50.000,00 |
| G80065279 - FUNDACION DE LA UAM FUAM | Acuerdo con la FUAM | Contribución centros e institutos investigación UAM-CSIC | 70.000,00 |
| G80065279 - FUNDACION DE LA UAM FUAM | Encargo de gestión FUAM | gestión de la III Edición del Programa de Fomento de la Transferencia del Conocimiento en la UAM (10/11/2021 a 09/11/2023) | 417.756,54 |
| G80065279 - FUNDACION DE LA UAM FUAM | Encargo de gestión FUAM | Programa UAM Emprende | 308.236,72 |
| Varios Perceptores | Encargo a la Fuam y acuerdo con el Fundación parque científico | ACTIVIDADES DE INNOVACION Y TRANSFERENCIA DEL CONOCIMIENTO DE LA UAM (COMPITTE) y | 227.444,62 |
| Q2818002D - CSIC CONSEJO SUPERIOR DE INVESTIGACIONES CIENTIFICAS | CONVENIO 2019020026 | CONTRIBUCION AL COMPUTADOR CUANTICO UNIVERSAL | 108.840,00 |
| G85934727 - ASOCIACION PARA EL FOMENTO DE LA INNOVACION DE MADRID NORTE | Convenio con InNorMadrid | Aportación InNorMadrid y EIT Food | 24.000,00 |
| G80065279 - FUNDACION DE LA UAM FUAM | Liquidación de las actividades de gestión encargadas a la FUAM del ejercicio 2021 | | 6.517.301,86 |

| Tercero | NORMATIVA | FINALIDAD | OBLIGACIONES |
|---|---|-----------|--------------|
| DE118714904 - DEUTSCHES ELEKTRONEN SYNCHROTRON DESY | AttoChem 2ndAW Pago de ayuda para organización de evento online de la red CA18222 | | 9.424,00 |
| IT02118311006 - CONSIGLIO NAZIONALE DELLE RICERCHE | Factura: - pago de ayuda para organización de evento online de la red CA18222 | | 9.900,00 |
| G80065279 - FUNDACION DE LA UAM FUAM | Transferencia a la FUAM para la gestión de la edición de la Revista Índice, en el marco del convenio suscrito entre el Instituto Nacional de Estadística y la Universidad Autónoma de Madrid. | | 64.000,00 |
| G82558479 - FUNDACION CULTURA DE LA PAZ | APORTACIÓN INSTITUTO DEMOSPAZ | | 50.000,00 |
| BE0672423992 - EIT FOOD IVZW | CUOTA SOCIO DE LA UAM DEL AÑO 2021 EN EL INSTITUTO EUROPEO DE INNOVACION Y TECNOLOGIA EIT Food | | 45.000,00 |

15. Provisiones y contingencias

| PGCP | Naturaleza obligación asumida | Saldo inicial | Aumentos | Disminuciones | Saldo final |
|------|---|----------------------|-------------|-------------------|----------------------|
| 1420 | Premio jubilación personal UAM | 23.818.678,20 | 0,00 | 0,00 | 23.818.678,20 |
| 1421 | Litigios contenciosos administrativos, laborales y fiscales | 829.907,60 | | 476.401,97 | 353.505,63 |
| 1421 | 50% de probabilidad riesgo sanción Juzgado de lo social nº 14 de Madrid | 60.010,00 | | 0,00 | 60.010,00 |
| 1421 | Inspección IVA 2013 | 653.991,36 | 0,00 | 0,00 | 653.991,36 |
| 1421 | Inspección IVA 2014 | 955.126,61 | 0,00 | | 955.126,61 |
| 1421 | Inspección IVA 2015-2016 | 2.809.311,06 | 0,00 | | 2.809.311,06 |
| | Subtotal | 5.308.346,63 | 0,00 | 476.401,97 | 4.831.944,66 |
| | Total | 29.127.024,83 | 0,00 | 476.401,97 | 28.650.622,86 |

La provisión más significativa proviene del acuerdo que las universidades públicas de Madrid suscribieron con los sindicatos más representativos, en el año 1999, sobre fomento del empleo y jubilación.

Para cuantificar el importe de la provisión la Universidad ha venido encargando la realización anual de un cálculo actuarial; la cifra consignada se corresponde con las obligaciones acumuladas a 31 de diciembre de 2012.

A partir del año 2013 las leyes de presupuestos de la Comunidad de Madrid han establecido la suspensión de los acuerdos en materia de acción social, razón por la que el importe de la provisión no se ha modificado desde entonces.

16. Información sobre medio ambiente

16.1 Gastos incurridos en el ejercicio para la protección y mejora del medioambiente:

| | |
|---|------------|
| Sustitución de ventanas en distintas dependencias de la Universidad | 144.198,20 |
| Reparación redes de saneamiento de aguas | 43.021,54 |
| Sistemas de iluminación eficiente | 11.729,19 |
| Conservación y mantenimiento de jardines y zonas verdes del Campus | 513.336,00 |
| Retirada, transporte y eliminación de residuos | 36.086,02 |
| Oficina Ecocampus | 11.922,28 |
| Movilidad sostenible BiciUAM | 17.577,12 |

16.2 No se han realizado inversiones que tengan esta consideración.

20. Operaciones no presupuestarias de tesorería

| Estado de deudores no presupuestarios | | | | | | | |
|---------------------------------------|---|--------------------|-----------------------------|-----------------------------------|----------------|-----------------------------------|--|
| Concepto | Descripción | Saldo a 1 de enero | Modificac. al saldo inicial | Cargos realizados en el ejercicio | Total Deudores | Abonos realizados en el ejercicio | Deudores pendientes de cobro a 31 de diciembre |
| 310005 | Pagos duplicados o excesivos | 285.128,90 | 0,00 | 367.624,04 | 652.752,94 | 334.041,77 | 318.711,17 |
| 310009 | Provisión de fondos pendientes de justificar | 58.449,76 | 0,00 | 0,00 | 58.449,76 | 0,00 | 58.449,76 |
| 310010 | Hacienda Pública Deudora por IVA | 5.740.267,74 | 0,00 | 1.950.600,23 | 7.690.867,97 | 1.334.610,67 | 6.356.257,30 |
| 310012 | Deudores por IVA repercutido | 888.891,42 | 0,00 | 335.521,19 | 1.224.412,61 | 285.038,31 | 939.374,30 |
| 310024 | Anticipos licencia de obras a cargo del adjudicatario | 9.534,21 | 0,00 | 0,00 | 9.534,21 | 0,00 | 9.534,21 |
| 310044 | Inversiones financieras temporales | 0,00 | 0,00 | | 0,00 | | 0,00 |
| 310099 | Anticipos Universidad Complutense Parque Científico de Madrid | -4,51 | 0,00 | | -4,51 | | -4,51 |

| Estado de deudores no presupuestarios | | | | | | | |
|---------------------------------------|---|----------------------|-----------------------------|-----------------------------------|----------------------|-----------------------------------|--|
| Concepto | Descripción | Saldo a 1 de enero | Modificac. al saldo inicial | Cargos realizados en el ejercicio | Total Deudores | Abonos realizados en el ejercicio | Deudores pendientes de cobro a 31 de diciembre |
| 310100 | Anticipos Fundación Parque Científico-Universidad Complutense | 1.335.749,30 | 0,00 | | 1.335.749,30 | | 1.335.749,30 |
| 310138 | Bonos transporte personal UAM | 936,04 | 0,00 | | 936,04 | | 936,04 |
| 311006 | Pagos pendientes de aplicación | -934.097,77 | 0,00 | 10.620.838,84 | 9.686.741,07 | 10.301.860,43 | -615.119,36 |
| 311999 | Pagos pendientes de aplicación Pagos a Justificar en divisas | 0,00 | 0,00 | | 0,00 | | 0,00 |
| 350004 | Provisión de fondos. Anticipos de Caja Fija | 3.977.000,00 | 0,00 | 110.000,00 | 4.087.000,00 | 330.000,00 | 3.757.000,00 |
| 390001 | Hacienda Pública IVA soportado | 1.409.571,72 | 0,00 | 2.572.733,10 | 3.982.304,82 | 2.824.693,52 | 1.157.611,30 |
| | Totales | 12.771.426,81 | 0,00 | 15.957.317,40 | 28.728.744,21 | 15.410.244,70 | 13.318.499,51 |

En el apartado Deudores y otras cuentas a cobrar del Balance, se incluye el de Administraciones Públicas, que corresponde a los deudores extrapresupuestarios, Hacienda Pública Deudora por IVA e IVA soportado. El saldo de Hacienda Pública Deudora por IVA incluye el IVA deducido por la Universidad en los años 2013, 2014, 2015 y 2016, por importe de 4,4 millones de euros. Tras los procedimientos de inspección llevados a cabo por la Agencia Estatal de Administración Tributaria, se han firmado distintas actas en disconformidad y presentado recursos fundamentados en la total deducibilidad del IVA en investigación, y en el cálculo del porcentaje a aplicar en la regla de prorata. En tanto no se resuelvan estos recursos, estas cantidades seguirán constando en el epígrafe de deudores.

Se advierte que el saldo negativo que presenta el concepto de pagos pendientes de aplicación se debe al efecto provocado por documentos de la nómina del mes de diciembre que se pagan en enero del siguiente ejercicio.

| Estado de acreedores no presupuestarios | | | | | | | |
|---|---|--------------------|----------------------------|-----------------------------------|------------------|-----------------------------------|--|
| Concepto | Descripción | Saldo a 1 de enero | Modificac al saldo inicial | Abonos realizados en el ejercicio | Total Acreedores | Cargos realizados en el ejercicio | Acreedores pendientes de cobro a 31 de diciembre |
| 320001 | IRPF Impuesto rendimientos trabajo personal | 4.000.665,12 | 0,00 | 33.315.672,28 | 37.316.337,40 | 33.137.854,57 | 4.178.482,83 |
| 320004 | Cuota Derechos Pasivos | 683.001,10 | 0,00 | 1.310.579,61 | 1.993.580,71 | 1.987.755,91 | 5.824,80 |
| 320005 | Cuota del trabajador de la seguridad social | 552.577,76 | 0,00 | 6.367.512,68 | 6.920.090,44 | 6.337.137,59 | 582.952,85 |
| 320006 | Retenciones judiciales | 12.380,81 | 0,00 | | 12.380,81 | | 12.380,81 |
| 320007 | Retenciones proveedores embargos créditos | 482,31 | 0,00 | 5.770,19 | 6.252,50 | 3.058,10 | 3.194,40 |

| Estado de acreedores no presupuestarios | | | | | | | |
|---|---|---------------------|----------------------------|-----------------------------------|----------------------|-----------------------------------|--|
| Concepto | Descripción | Saldo a 1 de enero | Modificac al saldo inicial | Abonos realizados en el ejercicio | Total Acreedores | Cargos realizados en el ejercicio | Acreedores pendientes de cobro a 31 de diciembre |
| 320008 | Muface | 96.109,95 | 0,00 | 688.469,63 | 784.579,58 | 687.926,46 | 96.653,12 |
| 320016 | Ingresos duplicados o excesivos | 175.948,38 | 0,00 | 101.680,04 | 277.628,42 | 102.580,93 | 175.047,49 |
| 320017 | COBROS PENDIENTE APLICACIÓN | | 4.206,55 | -4.206,55 | 0,00 | | 0,00 |
| 320019 | Acreedores IVA soportado | 833.562,40 | 0,00 | 2.577.104,13 | 3.410.666,53 | 2.764.716,32 | 645.950,21 |
| 320051 | Seguro Escolar | 0,00 | 0,00 | 27.046,88 | 27.046,88 | 27.046,88 | 0,00 |
| 320052 | Depósitos varios | 197.516,07 | 0,00 | 56.400,00 | 253.916,07 | 22.200,00 | 231.716,07 |
| 320099 | Anticipos MCYT Parque Científico-Univesidad Complutense | -0,01 | 0,00 | | -0,01 | | -0,01 |
| 320100 | Becas movilidad Fundación Caja Madrid | 18.000,00 | 0,00 | | 18.000,00 | | 18.000,00 |
| 320120 | PROYECTOS COLABORADORES | 1.209.695,99 | 0,00 | 5.868.798,39 | 7.078.494,38 | 6.509.975,48 | 568.518,90 |
| 320150 | Retención garantía de contrato | 70.148,00 | 0,00 | 10.829,50 | 80.977,50 | | 80.977,50 |
| 320999 | Devolución de transferencias | 5.803,95 | 0,00 | 146.708,82 | 152.512,77 | 150.523,77 | 1.989,00 |
| 323001 | Sin salida material de fondos | 0,00 | 0,00 | | 0,00 | 10.254,82 | -10.254,82 |
| 391001 | Hacienda Pública IVA repercutido | 704,14 | 0,00 | 882.093,02 | 882.797,16 | 881.896,46 | 900,70 |
| 399999 | HP IVA repercutido ISP | 88.901,20 | 0,00 | 462.907,86 | 551.809,06 | 549.054,73 | 2.754,33 |
| | Totales | 7.945.497,17 | 4.206,55 | 51.715.686,44 | 59.665.390,16 | 53.069.401,09 | 6.595.989,07 |

21. Contratación administrativa. Procedimientos de adjudicación

| Tipo de contrato | Procedimiento abierto | | Procedimiento restringido | | Procedimiento negociado | | Diálogo competitivo | Emergencia | Contrato menor | Total |
|----------------------|----------------------------|----------------|----------------------------|----------------|-------------------------|----------------|---------------------|------------|----------------|--------------|
| | Multiplicidad de criterios | Único criterio | Multiplicidad de criterios | Único criterio | Con publicidad | Sin publicidad | | | | |
| De obras | 2.128.240,48 | 0,00 | 0,00 | 0,00 | 0,00 | 0,00 | 0,00 | | 1.332.609,92 | 3.460.850,40 |
| De suministro | 3.947.687,17 | 769.581,07 | 0,00 | 0,00 | 0,00 | 0,00 | 0,00 | | 3.839.973,80 | 8.557.242,04 |
| De servicios | 2.663.049,11 | 2.959.311,89 | 0,00 | 0,00 | 0,00 | 0,00 | 0,00 | 13.911,26 | 2.840.987,17 | 8.477.259,43 |

| Tipo de contrato | Procedimiento abierto | | Procedimiento restringido | | Procedimiento negociado | | Diálogo competitivo | Emergencia | Contrato menor | Total |
|---|----------------------------|---------------------|----------------------------|----------------|-------------------------|----------------|---------------------|------------------|---------------------|----------------------|
| | Multiplicidad de criterios | Único criterio | Multiplicidad de criterios | Único criterio | Con publicidad | Sin publicidad | | | | |
| De concesión de obra pública | 0,00 | 0,00 | 0,00 | 0,00 | 0,00 | 0,00 | 0,00 | | 0,00 | 0,00 |
| De concesión de servicios | 0,00 | 0,00 | 12.500,00 € | 0,00 | 0,00 | 0,00 | 0,00 | | 0,00 | 12.500,00 |
| De colaboración entre el sector público y el sector privado | 0,00 | 0,00 | 0,00 | 0,00 | 0,00 | 0,00 | 0,00 | | 0,00 | 0,00 |
| De carácter administrativo especial | 0,00 | 0,00 | 0,00 | 0,00 | 0,00 | 0,00 | 0,00 | | 0,00 | 0,00 |
| Patrimoniales | 0,00 | 0,00 | 0,00 | 0,00 | 0,00 | 0,00 | 0,00 | | 0,00 | 0,00 |
| TOTAL | 8.738.976,76 | 3.728.892,96 | 12.500,00 | 0,00 | 0,00 | 0,00 | 0,00 | 13.911,26 | 8.013.570,89 | 20.507.851,87 |

| | | | | | | | | | |
|------------------------------|------------------------|------|--------------------------|--------------|--|--|--|--|--------------|
| Prórrogas Suministro: | Único criterio: | 0,00 | Varios criterios: | 1.887.269,46 | | | | | 1.887.269,46 |
|------------------------------|------------------------|------|--------------------------|--------------|--|--|--|--|--------------|

| | | | | | | | | | |
|-----------------------------|------------------------|------------|--------------------------|--------------|--|--|--|--|---------------|
| Prórrogas Servicios: | Único criterio: | 562.145,52 | Varios criterios: | 9.874.514,66 | | | | | 10.436.660,18 |
|-----------------------------|------------------------|------------|--------------------------|--------------|--|--|--|--|---------------|

23. Información presupuestaria

23.1 Presupuesto corriente

1. Presupuesto de gastos

Modificaciones presupuestarias

| Partida Presupuestaria | Descripción | Transferencias de crédito | | Incorporación de remanente de crédito | Crédito generado por ingresos | Total Modificaciones |
|------------------------|---|---------------------------|---------------------|---------------------------------------|-------------------------------|----------------------|
| | | Positivas | Negativas | | | |
| Capítulo 1 | Gastos de personal | 3.208.417,67 | 3.208.417,67 | 0,00 | 0,00 | 0,00 |
| Capítulo 2 | Gastos corrientes en bienes y servicios | 672.148,49 | 915.808,67 | 384.949,01 | 356.290,92 | 497.579,75 |
| Capítulo 3 | Gastos financieros | 87.000,00 | 19.000,00 | 0,00 | 0,00 | 68.000,00 |
| Capítulo 4 | Transferencias corrientes | 206.273,41 | 30.613,23 | 70.424,46 | 231.724,42 | 477.809,06 |
| Capítulo 6 | Inversiones reales | 522.046,45 | 591.370,45 | 5.898.392,90 | 253.078,78 | 6.082.147,68 |
| Capítulo 7 | Transferencias de capital | 69.324,00 | 0,00 | 0,00 | 0,00 | 69.324,00 |
| Capítulo 8 | Activos financieros | 0,00 | 0,00 | 0,00 | 0,00 | 0,00 |
| Capítulo 9 | Pasivos financieros | 0,00 | 0,00 | 0,00 | 0,00 | 0,00 |
| TOTAL | | 4.765.210,02 | 4.765.210,02 | 6.353.766,37 | 841.094,12 | 7.194.860,49 |

Remanentes de crédito

| Partida Presupuestaria | Descripción | Remanente comprometido | Remanente no comprometido | Total remanente de crédito |
|------------------------|---|------------------------|---------------------------|----------------------------|
| Capítulo 1 | Gastos de personal | 39.106,81 | 764.556,16 | 803.662,97 |
| Capítulo 2 | Gastos corrientes en bienes y servicios | 805.602,65 | 3.911.755,64 | 4.717.358,29 |
| Capítulo 3 | Gastos financieros | 0,00 | 412,92 | 412,92 |
| Capítulo 4 | Transferencias corrientes | 515,68 | 6.045.457,82 | 6.045.973,50 |
| | Total operaciones corrientes | 845.225,14 | 10.722.182,54 | 11.567.407,68 |
| Capítulo 6 | Inversiones reales | 1.506.615,37 | 62.079.250,46 | 63.585.865,83 |
| Capítulo 7 | Transferencias de capital | 0,00 | 866.477,14 | 866.477,14 |
| | Total operaciones de capital | 1.506.615,37 | 62.945.727,60 | 64.452.342,97 |
| | Total operaciones no financieras | 2.351.840,51 | 73.667.910,14 | 76.019.750,65 |
| Capítulo 8 | Activos financieros | 0,00 | 279.126,03 | 279.126,03 |
| Capítulo 9 | Pasivos financieros | 0,00 | 256,85 | 256,85 |
| | Total operaciones financieras | 0,00 | 279.382,88 | 279.382,88 |
| TOTAL | | 2.351.840,51 | 73.947.293,02 | 76.299.133,53 |

Ejecución de proyectos de inversión (sin operaciones)

- a) Acreedores por operaciones pendientes de aplicar a presupuesto (sin operaciones).

2. Presupuesto de ingresos

- a) Proceso de gestión de los ingresos públicos

1. Derechos anulados

| Aplicación presupuestaria | Descripción | Anulación de liquidaciones | Aplazamiento y fraccionamiento | Devolución de Ingresos | Total Derechos Anulados |
|---------------------------|---|----------------------------|--------------------------------|------------------------|-------------------------|
| Art. 31 | Precios Públicos | 17.945,00 | 5.917.158,87 | 1.871.424,09 | 7.806.527,96 |
| Art. 32 | Otros ingresos prestación servicios | 245.399,77 | 1.760,00 | 1.561,82 | 248.721,59 |
| Art. 33 | Venta de Bienes | 5,00 | 0,00 | 0,00 | 5,00 |
| Art. 38 | Reintegros operaciones corrientes | 0,00 | 0,00 | 13.894,18 | 13.894,18 |
| Art. 39 | Otros ingresos | 8.732,00 | 642,00 | 116.962,93 | 126.336,93 |
| Cap. 3 | Tasas, Precios Públicos y otros ingresos | 272.081,77 | 5.919.560,87 | 2.003.843,02 | 8.195.485,66 |
| Art. 40 | De la Admón. del Estado | 0,00 | 0,00 | 283.151,42 | 283.151,42 |
| Art. 41 | De Organismos Autónomos Administrativos | 0,00 | 0,00 | 14.296,00 | 14.296,00 |
| Art.44 | De Empresas Públicas y otros entes públicos | 0,00 | 0,00 | 0,00 | 0,00 |
| Art. 45 | De Comunidades Autónomas | 115.702,48 | 0,00 | 0,00 | 115.702,48 |
| Art.46 | De Corporaciones Locales | 0,00 | 0,00 | 56.080,00 | 56.080,00 |
| Art. 47 | De Empresas Privadas | 0,00 | 0,00 | 0,00 | 0,00 |
| Art. 48 | De Familias e instituciones sin fines de lucro | 0,00 | 0,00 | 0,00 | 0,00 |
| Art. 49 | Del exterior | 0,00 | 0,00 | 842.345,86 | 842.345,86 |
| Cap. 4 | Transferencias corrientes | 115.702,48 | 0,00 | 1.195.873,28 | 1.311.575,76 |
| Art. 68 | Reintegros de operaciones de capital | 0,00 | 0,00 | 1.276,86 | 1.276,86 |
| Cap. 6 | Enajenación de inversiones reales | 0,00 | 0,00 | 1.276,86 | 1.276,86 |
| Art. 70 | De la Admón. del Estado | 0,00 | 0,00 | 2.695.141,68 | 2.695.141,68 |
| Art. 71 | De Organismos Autónomos Administrativos | 0,00 | 0,00 | 17.590,65 | 17.590,65 |
| Art. 72 | De la Seguridad Social | 0,00 | 0,00 | 105.994,77 | 105.994,77 |
| Art. 74 | De Empresas Públicas y otros entes públicos | 0,00 | 0,00 | 0,00 | 0,00 |
| Art. 75 | De Comunidades Autónomas | 0,00 | 0,00 | 627.445,44 | 627.445,44 |
| Art. 76 | De Corporaciones Locales | 0,00 | 0,00 | 0,00 | 0,00 |
| Art. 77 | De Empresas Privadas | 0,00 | 0,00 | 848.025,18 | 848.025,18 |
| Art. 78 | De Familias e instituciones sin fines de lucro | 0,00 | 0,00 | 2.574.702,49 | 2.574.702,49 |
| Art. 79 | Del exterior | 0,00 | 0,00 | 4.405.315,13 | 4.405.315,13 |
| Cap. 7 | Transferencias de capital | 0,00 | 0,00 | 11.274.215,34 | 11.274.215,34 |
| TOTAL | | 387.784,25 | 5.919.560,87 | 14.475.208,50 | 20.782.553,62 |

2. Derechos cancelados

| Aplicación presupuestaria | Descripción | Cobros en especie | Insolvencias | Otras causas | Total Derechos Cancelados |
|---------------------------|---|-------------------|-----------------|--------------|---------------------------|
| Art. 31 | Precios Públicos | 0,00 | 0,00 | 0,00 | 0,00 |
| Art. 32 | Otros ingresos prestación servicios | 0,00 | 706,36 | 0,00 | 706,36 |
| Art.. 33 | Venta de Bienes | 0,00 | 2.279,68 | 0,00 | 2.279,68 |
| Art. 38 | Reintegros operaciones corrientes | 0,00 | 0,00 | 0,00 | 0,00 |
| Art. 39 | Otros ingresos | 0,00 | 0,00 | 0,00 | 0,00 |
| Cap. 3 | Tasas, Precios Públicos y otros ingresos | 0,00 | 2.986,04 | 0,00 | 2.986,04 |
| Art. 40 | De la Admón. del Estado | 0,00 | 0,00 | 0,00 | 0,00 |
| Art. 41 | De Organismos Autónomos Administrativos | 0,00 | 0,00 | 0,00 | 0,00 |
| Art.44 | De Empresas Públicas y otros entes públicos | 0,00 | 0,00 | 0,00 | 0,00 |
| Art. 45 | De Comunidades Autónomas | 0,00 | 0,00 | 0,00 | 0,00 |
| Art.46 | De Corporaciones Locales | 0,00 | 0,00 | 0,00 | 0,00 |
| Art. 47 | De Empresas Privadas | 0,00 | 0,00 | 0,00 | 0,00 |
| Art. 48 | De Familias e instituciones sin fines de lucro | 0,00 | 0,00 | 0,00 | 0,00 |
| Art. 49 | Del exterior | 0,00 | 0,00 | 0,00 | 0,00 |
| Cap. 4 | Transferencias corrientes | 0,00 | 0,00 | 0,00 | 0,00 |
| Art. 68 | Reintegros de operaciones de capital | 0,00 | 0,00 | 0,00 | 0,00 |
| Cap. 6 | Enajenación de inversiones reales | 0,00 | 0,00 | 0,00 | 0,00 |
| Art. 70 | De la Admón. del Estado | 0,00 | 0,00 | 0,00 | 0,00 |
| Art. 71 | De Organismos Autónomos Administrativos | 0,00 | 0,00 | 0,00 | 0,00 |
| Art. 72 | De la Seguridad Social | 0,00 | 0,00 | 0,00 | 0,00 |
| Art. 74 | De Empresas Públicas y otros entes públicos | 0,00 | 0,00 | 0,00 | 0,00 |
| Art. 75 | De Comunidades Autónomas | 0,00 | 0,00 | 0,00 | 0,00 |
| | | | | | |
| Art. 77 | De Empresas Privadas | 0,00 | 0,00 | 0,00 | 0,00 |
| Art. 78 | De Familias e instituciones sin fines de lucro | 0,00 | 0,00 | 0,00 | 0,00 |
| Art. 79 | Del exterior | 0,00 | 0,00 | 0,00 | 0,00 |
| Cap. 7 | Transferencias de capital | 0,00 | 0,00 | 0,00 | 0,00 |
| TOTAL | | 0,00 | 2.986,04 | 0,00 | 2.986,04 |

3. Recaudación neta

| Aplicación presupuestaria | Descripción | Recaudación total | Devolución de Ingresos | Recaudación neta |
|---------------------------|---|----------------------|------------------------|----------------------|
| Art. 31 | Precios Públicos | 48.733.749,78 | 1.871.424,09 | 46.862.325,69 |
| Art. 32 | Otros ingresos prestación servicios | 12.360.912,75 | 1.561,82 | 12.359.350,93 |
| Art.. 33 | Venta de Bienes | 8.572,22 | 0,00 | 8.572,22 |
| Art. 38 | Reintegros operaciones corrientes | 202.538,90 | 13.894,18 | 188.644,72 |
| Art. 39 | Otros ingresos | 3.252.425,64 | 116.962,93 | 3.135.462,71 |
| Cap. 3 | Tasas, Precios Públicos y otros ingresos | 64.558.199,29 | 2.003.843,02 | 62.554.356,27 |
| Art. 40 | De la Admón. del Estado | 5.281.178,85 | 283.151,42 | 4.998.027,43 |
| Art. 41 | De Organismos Autónomos Administrativos | 55.824,00 | 14.296,00 | 41.528,00 |

| Aplicación presupuestaria | Descripción | Recaudación total | Devolución de Ingresos | Recaudación neta |
|---------------------------|--|-----------------------|------------------------|-----------------------|
| Art. 45 | De Comunidades Autónomas | 149.799.257,18 | 0,00 | 149.799.257,18 |
| Art.46 | De Corporaciones Locales | 45.870,57 | 0,00 | 45.870,57 |
| Art. 47 | De Empresas Privadas | 1.626.119,00 | 56.080,00 | 1.570.039,00 |
| Art. 48 | De Familias e instituciones sin fines de lucro | 182.789,44 | 0,00 | 182.789,44 |
| Art. 49 | Del exterior | 3.094.781,26 | 842.345,86 | 2.252.435,40 |
| Cap. 4 | Transferencias corrientes | 160.085.820,30 | 1.195.873,28 | 158.889.947,02 |
| Art. 55 | Productos de concesiones administrativas | 214.742,12 | 0,00 | 214.742,12 |
| Cap. 5 | Ingresos Patrimoniales | 214.742,12 | 0,00 | 214.742,12 |
| Art. 68 | Reintegros de operaciones de capital | 270.509,90 | 1.276,86 | 269.233,04 |
| Cap. 6 | Enajenación de inversiones reales | 270.509,90 | 1.276,86 | 269.233,04 |
| Art. 70 | De la Admón. del Estado | 28.810.416,17 | 2.695.141,68 | 26.115.274,49 |
| Art. 71 | De Organismos Autónomos Administrativos | 85.776,50 | 17.590,65 | 68.185,85 |
| Art. 72 | De la Seguridad Social | 718.791,33 | 105.994,77 | 612.796,56 |
| Art. 74 | De Empresas Públicas y otros entes públicos | 9.459,39 | 0,00 | 9.459,39 |
| Art. 75 | De Comunidades Autónomas | 12.996.577,37 | 627.445,44 | 12.369.131,93 |
| Art. 76 | De Corporaciones Locales | 125.146,53 | 0,00 | 125.146,53 |
| Art. 77 | De Empresas Privadas | 289.342,82 | 848.025,18 | -558.682,36 |
| Art. 78 | De Familias e instituciones sin fines de lucro | 5.323.462,61 | 2.574.702,49 | 2.748.760,12 |
| Art. 79 | Del exterior | 11.889.483,47 | 4.405.315,13 | 7.484.168,34 |
| Cap. 7 | Transferencias de capital | 60.248.456,19 | 11.274.215,34 | 48.974.240,85 |
| Art. 83 | Reintegros de préstamos | 206.091,75 | 0,00 | 206.091,75 |
| Cap. 8 | Activos financieros | 206.091,75 | 0,00 | 206.091,75 |
| Art. 91 | Préstamos recibidos en moneda nacional | 0,00 | 0,00 | 0,00 |
| Cap. 9 | Pasivos financieros | 0,00 | 0,00 | 0,00 |
| TOTAL | | 285.583.819,55 | 14.475.208,50 | 271.108.611,05 |

Devoluciones de ingresos

| Aplicación presupuestaria | Descripción | Pendientes de Pago a 31 de diciembre | Modificación saldo inicial y anulaciones | Reconocidas en el ejercicio | Total devoluciones reconocidas | Prescripciones | Pagadas en el ejercicio | Pendientes de Pago a 31 de diciembre |
|---------------------------|---|--------------------------------------|--|-----------------------------|--------------------------------|----------------|-------------------------|--------------------------------------|
| Art. 31 | Precios Públicos | 261.395,17 | 0,00 | 1.612.504,28 | 1.873.899,45 | 0,00 | 1.871.424,09 | 2.475,36 |
| Art. 32 | Otros ingresos prestación servicios | 0,00 | 0,00 | 1.561,82 | 1.561,82 | 0,00 | 1.561,82 | 0,00 |
| Art. 38 | Reintegros operaciones corrientes | 65,00 | 0,00 | 13.829,18 | 13.894,18 | 0,00 | 13.894,18 | 0,00 |
| Art. 39 | Otros ingresos | 9.607,91 | 0,00 | 107.355,02 | 116.962,93 | 0,00 | 116.962,93 | 0,00 |
| Cap. 3 | Tasas, Precios Públicos y otros ingresos | 271.068,08 | 0,00 | 1.735.250,30 | 2.006.318,38 | 0,00 | 2.003.843,02 | 2.475,36 |

| Aplicación presupuestaria | Descripción | Pendientes de Pago a 31 de diciembre | Modificación saldo inicial y anulaciones | Reconocidas en el ejercicio | Total devoluciones reconocidas | Prescripciones | Pagadas en el ejercicio | Pendientes de Pago a 31 de diciembre |
|---------------------------|--|--------------------------------------|--|-----------------------------|--------------------------------|----------------|-------------------------|--------------------------------------|
| Art. 40 | De la Admón. del Estado | 0,00 | 0,00 | 283.151,42 | 283.151,42 | 0,00 | 283.151,42 | 0,00 |
| Art. 41 | De Organismos Autónomos Administrativos | 0,00 | 0,00 | 14.296,00 | 14.296,00 | 0,00 | 14.296,00 | 0,00 |
| Art. 47 | De Empresas Privadas | 0,00 | 0,00 | 56.080,00 | 56.080,00 | 0,00 | 56.080,00 | 0,00 |
| Art. 48 | De Familias e instituciones sin fines de lucro | 0,00 | 0,00 | 2.250,00 | 2.250,00 | 0,00 | 0,00 | 2.250,00 |
| Art. 49 | Del exterior | 0,00 | 0,00 | 842.345,86 | 842.345,86 | 0,00 | 842.345,86 | 0,00 |
| Cap. 4 | Transferencias corrientes | 0,00 | 0,00 | 1.198.123,28 | 1.198.123,28 | 0,00 | 1.195.873,28 | 2.250,00 |
| Art. 68 | Reintegros de operaciones de capital | 0,00 | 0,00 | 1.276,86 | 1.276,86 | 0,00 | 1.276,86 | 0,00 |
| Cap. 6 | Enajenación de inversiones reales | 0,00 | 0,00 | 1.276,86 | 1.276,86 | 0,00 | 1.276,86 | 0,00 |
| Art. 70 | De la Admón. del Estado | 374.816,89 | 0,00 | 2.519.920,91 | 2.894.737,80 | 0,00 | 2.695.141,68 | 199.596,12 |
| Art. 71 | De Organismos Autónomos Administrativos | 0,00 | 0,00 | 17.590,65 | 17.590,65 | 0,00 | 17.590,65 | 0,00 |
| Art. 72 | De la Seguridad Social | 12.073,93 | 0,00 | 95.207,03 | 107.280,96 | 0,00 | 105.994,77 | 1.286,19 |
| Art. 74 | De Empresas Públicas y otros entes públicos | 0,00 | 0,00 | 0,00 | 0,00 | 0,00 | 0,00 | 0,00 |
| Art. 75 | De Comunidades Autónomas | 18.993,47 | 0,00 | 625.209,51 | 644.202,98 | 0,00 | 627.445,44 | 16.757,54 |
| Art. 76 | De Corporaciones Locales | | 0,00 | 0,00 | 0,00 | | 0,00 | |
| Art. 77 | De Empresas Privadas | 0,00 | 0,00 | 872.998,13 | 872.998,13 | 0,00 | 848.025,18 | 24.972,95 |
| Art. 78 | De Familias e instituciones sin fines de lucro | 63.953,50 | 0,00 | 2.510.748,99 | 2.574.702,49 | 0,00 | 2.574.702,49 | 0,00 |
| Art. 79 | Del exterior | 20.905,01 | 0,00 | 4.400.069,56 | 4.420.974,57 | 0,00 | 4.405.315,13 | 15.659,44 |
| Cap. 7 | Transferencias de capital | 490.742,80 | 0,00 | 11.041.744,78 | 11.532.487,58 | 0,00 | 11.274.215,34 | 258.272,24 |
| TOTAL | | 761.810,88 | 0,00 | 13.976.395,22 | 14.738.206,10 | 0,00 | 14.475.208,50 | 262.997,60 |

23.2 Presupuestos cerrados

Presupuesto de gastos. Obligaciones pendientes de pago de presupuestos cerrados

| EJERCICIO 2020 | Obligaciones Pendientes a 1 de enero | Rectificaciones y anulaciones | Total obligaciones | Pagos realizados | Obligaciones pendientes de pago a 31 de diciembre |
|--|--|-------------------------------|----------------------|----------------------|---|
| 1. Gastos de personal | 632.922,10 | 0,00 | 632.922,10 | 632.922,10 | 0,00 |
| 2. Gastos corrientes en bienes y servicios | 8.384.728,23 | 31,58 | 8.384.759,81 | 8.384.759,81 | 0,00 |
| 3. Gastos financieros | 0,00 | 0,00 | 0,00 | 0,00 | 0,00 |
| 4. Transferencias corrientes | 1.705.457,95 | 0,00 | 1.705.457,95 | 1.705.457,95 | 0,00 |
| Total operaciones corrientes | 10.723.108,28 | 31,58 | 10.723.139,86 | 10.723.139,86 | 0,00 |
| 6. Inversiones reales | 5.852.794,37 | -26,46 | 5.852.767,91 | 5.852.767,91 | 0,00 |
| 7. Transferencias de capital | 50.000,00 | 0,00 | 50.000,00 | 50.000,00 | 0,00 |
| Total operaciones de capital | 5.902.794,37 | -26,46 | 5.902.767,91 | 5.902.767,91 | 0,00 |
| Total operaciones no financieras | 16.625.902,65 | 5,12 | 16.625.907,77 | 16.625.907,77 | 0,00 |
| 8. Activos financieros | 46.600,00 | 0,00 | 46.600,00 | 46.600,00 | 0,00 |
| 9. Pasivos financieros | 0,00 | 0,00 | 0,00 | 0,00 | 0,00 |
| Total operaciones financieras | 46.600,00 | 0,00 | 46.600,00 | 46.600,00 | 0,00 |
| TOTAL | 16.672.502,65 | 5,12 | 16.672.507,77 | 16.672.507,77 | 0,00 |
| | Total obligaciones pendientes de pago presupuestos cerrados | | | | 0,00 |

Presupuesto de ingresos. Derechos a cobrar de presupuestos cerrados

| Clasificación económica | Año | Pendiente cobro a 1 de enero | Anulados y rectificad | Cancelados por prescripción | Recaudados | Pendiente cobro a 31 de diciembre |
|--------------------------------|------------|------------------------------|-----------------------|-----------------------------|------------|-----------------------------------|
| 31 - Precios Públicos | 2011 | 1.000,00 | 0,00 | | 0,00 | 1.011,00 |
| | 2013 | 551.744,64 | 0,00 | | 0,00 | 551.744,64 |
| | 2015 | 51.594,67 | 0,00 | | 0,00 | 51.594,67 |
| | 2016 | 1.859,10 | 0,00 | | 0,00 | 1.859,10 |
| | 2018 | 5.142,25 | 0,00 | | 0,00 | 5.142,25 |
| | 2019 | 31.278,40 | 0,00 | | 0,00 | 31.278,40 |
| | 2020 | 39.884,85 | 0,00 | | 14.633,11 | 25.251,74 |
| 32 - prestaciones de servicios | 2009 | 369,79 | 0,00 | | 0,00 | 369,79 |
| | 2010 | 3.052,88 | 0,00 | | 0,00 | 3.052,88 |
| | 2011 | 7.648,12 | 0,00 | | 0,00 | 7.648,12 |
| | 2012 | 1.524,80 | 0,00 | | 0,00 | 1.524,80 |
| | 2013 | 20.501,15 | 0,00 | | 0,00 | 20.501,15 |
| | 2014 | 4.983,02 | 0,00 | | 0,00 | 4.983,02 |
| | 2015 | 14.702,89 | 0,00 | | 0,00 | 14.702,89 |
| | 2016 | 12.099,86 | 0,00 | | 0,00 | 12.099,86 |
| | 2017 | 41.025,97 | 0,00 | | 0,00 | 41.025,97 |
| | 2018 | 74.111,69 | 0,00 | | 64,02 | 74.047,67 |
| | 2019 | 30.973,32 | 0,00 | | 15,60 | 30.957,72 |
| 2020 | 106.345,16 | 7.415,00 | | 91.045,20 | 7.884,96 | |
| 33 - Venta de bienes | 2010 | 1.105,32 | 0,00 | | 0,00 | 1.105,32 |

| Clasificación económica | Año | Pendiente cobro a 1 de enero | Anulados y rectificandos | Cancelados por prescripción | Recaudados | Pendiente cobro a 31 de diciembre |
|--|------------|------------------------------|--------------------------|-----------------------------|-------------------|-----------------------------------|
| | 2011 | 1.956,39 | 0,00 | | 0,00 | 1.956,39 |
| | 2012 | 3.346,99 | 0,00 | | 0,00 | 3.346,99 |
| | 2013 | 109,51 | 0,00 | | 0,00 | 109,51 |
| | 2014 | 2.187,18 | 0,00 | | 0,00 | 2.187,18 |
| | 2015 | 2.147,86 | 0,00 | | 0,00 | 2.147,86 |
| | 2016 | 4.479,50 | 0,00 | | 0,00 | 4.479,50 |
| | 2017 | 1.969,63 | 0,00 | | 0,00 | 1.969,63 |
| | 2018 | 17.297,73 | 0,00 | | 0,00 | 17.297,73 |
| | 2019 | 14.948,93 | 0,00 | | 0,00 | 14.948,93 |
| | 2020 | 18.315,85 | 32,00 | | 829,86 | 17.453,99 |
| 39 - Otros ingresos | 2009 | 1.539,99 | 0,00 | | 0,00 | 1.539,99 |
| | 2010 | 8.316,47 | 0,00 | | 0,00 | 8.316,47 |
| | 2011 | 138.179,03 | 0,00 | | 0,00 | 138.179,03 |
| | 2012 | 76.597,84 | 0,00 | | 0,00 | 76.597,84 |
| | 2013 | 252.400,89 | 0,00 | | 0,00 | 252.400,89 |
| | 2014 | 236.755,75 | 0,00 | | 0,00 | 236.755,75 |
| | 2015 | 296.524,29 | 0,00 | | 0,00 | 296.524,29 |
| | 2016 | 983.178,98 | 0,00 | | 0,00 | 983.178,98 |
| | 2017 | 712.225,11 | 0,00 | | 0,00 | 712.225,11 |
| | 2018 | 489.134,57 | 0,00 | | 0,00 | 489.134,57 |
| 2019 | 804.570,55 | 0,00 | | 34.766,33 | 769.804,22 | |
| 2020 | 844.039,16 | 1.090,02 | | 370.874,60 | 472.074,54 | |
| Cap. 3 Tasas, Precios Públicos y otros ingresos | | 5.911.170,08 | 8.537,02 | 0,00 | 512.228,72 | 5.390.404,34 |
| 40 - De la Administración del Estado | 2012 | 27.133,00 | 0,00 | | 0,00 | 27.133,00 |
| | 2014 | 15.030,00 | 0,00 | | 0,00 | 15.030,00 |
| 41 - De Organismos Autónomos Administrativos | 2011 | 40.725,56 | 0,00 | | 0,00 | 40.725,56 |
| | 2012 | 228.363,63 | 0,00 | | 0,00 | 228.363,63 |
| | 2013 | 238.783,63 | 0,00 | | 0,00 | 238.783,63 |
| | 2014 | 228.363,78 | 0,00 | | 0,00 | 228.363,78 |
| | 2015 | 359.703,34 | 0,00 | | 0,00 | 359.703,34 |
| | 2016 | 356.825,71 | 0,00 | | 0,00 | 356.825,71 |
| | 2017 | 362.178,10 | 0,00 | | 0,00 | 362.178,10 |
| | 2018 | 370.508,20 | 0,00 | | 0,00 | 370.508,20 |
| | 2019 | 371.990,23 | 0,00 | | 0,00 | 371.990,23 |
| 2020 | 360.830,52 | 0,00 | | 0,00 | 360.830,52 | |
| 45 - De Comunidades Autónomas | 2010 | 65.035,65 | 0,00 | | 0,00 | 65.035,65 |
| | 2013 | 81.656,73 | 0,00 | | 0,00 | 81.656,73 |
| | 2014 | 77.878,66 | 0,00 | | 0,00 | 77.878,66 |
| | 2015 | 35.506,71 | 0,00 | | 0,00 | 35.506,71 |
| | 2016 | 30.855,28 | 0,00 | | 0,00 | 30.855,28 |
| | 2017 | 33.846,55 | 0,00 | | 0,00 | 33.846,55 |
| 2020 | 21.521,32 | 0,00 | | 21.521,32 | 0,00 | |
| 46 - De Corporaciones Locales | 2020 | 9.400,00 | 0,00 | | 9.400,00 | 0,00 |

| Clasificación económica | Año | Pendiente cobro a 1 de enero | Anulados y rectificandos | Cancelados por prescripción | Recaudados | Pendiente cobro a 31 de diciembre |
|---|--------------|------------------------------|--------------------------|-----------------------------|-------------------|-----------------------------------|
| 49 - Del Exterior | 2014 | 7.451,20 | 0,00 | | 0,00 | 7.451,20 |
| Cap. 4 Transferencias Corrientes | | 3.323.587,80 | 0,00 | 0,00 | 30.921,32 | 3.292.666,48 |
| 55 - Productos de concesiones y aprovechamientos esp. | 2010 | 5.700,00 | 0,00 | | 300,00 | 5.400,00 |
| | 2011 | 367.384,43 | 0,00 | | 322,38 | 367.062,05 |
| | 2012 | 538.072,50 | 0,00 | | 11.301,64 | 526.770,86 |
| | 2013 | 594.546,03 | 0,00 | | 9.321,73 | 585.224,30 |
| | 2014 | 616.395,22 | 0,00 | | 320,76 | 616.074,46 |
| | 2015 | 465.363,99 | 0,00 | | 321,08 | 465.042,91 |
| | 2016 | 361.898,33 | 0,00 | | 319,15 | 361.579,18 |
| | 2017 | 360.179,76 | 0,00 | | 3.324,26 | 356.855,50 |
| | 2018 | 440.126,39 | 0,00 | | 61.331,39 | 378.795,00 |
| | 2019 | 475.272,54 | 0,00 | | 29.332,38 | 445.940,16 |
| 2020 | 685.563,64 | 145.503,85 | | 144.566,77 | 395.493,02 | |
| Cap. 5 Ingresos patrimoniales | | 4.910.502,83 | 145.503,85 | 0,00 | 260.761,54 | 4.504.237,44 |
| 70 - De la Administración del Estado | 2009 | 36.170,00 | 0,00 | | 0,00 | 36.170,00 |
| | 2010 | 82.609,73 | 0,00 | | 0,00 | 82.609,73 |
| | 2011 | 12.746,61 | 0,00 | | 0,00 | 12.746,61 |
| | 2012 | 95.977,18 | 0,00 | | 0,00 | 95.977,18 |
| | 2013 | 77.625,38 | 0,00 | | 0,00 | 77.625,38 |
| | 2014 | 95.778,00 | 0,00 | | 0,00 | 95.778,00 |
| | 2015 | 82.280,84 | 0,00 | | 0,00 | 82.280,84 |
| | 2016 | 224.813,48 | 0,00 | | 0,00 | 224.813,48 |
| | 2017 | 7.450,00 | 0,00 | | 0,00 | 7.450,00 |
| | 2019 | 213.814,17 | 0,00 | | 100.672,00 | 113.142,17 |
| 2020 | 2.588.438,00 | 9.680,00 | | 2.578.757,50 | 0,50 | |
| 71 - De Organismos Autónomos | 2011 | 47.048,38 | 0,00 | | 0,00 | 47.048,38 |
| | 2013 | 4.748,52 | 0,00 | | 0,00 | 4.748,52 |
| | 2016 | 5.475,95 | 0,00 | | 0,00 | 5.475,95 |
| | 2020 | 1.803,18 | 0,00 | | 0,00 | 1.803,18 |
| 75 - De Comunidades Autónomas | 2009 | 79.150,00 | 0,00 | | 0,00 | 79.150,00 |
| | 2010 | 12.316,30 | 0,00 | | 0,00 | 12.316,30 |
| | 2015 | 75.160,09 | 0,00 | | 0,00 | 75.160,09 |
| | 2016 | 1,38 | 0,00 | | 0,00 | 1,38 |
| | 2017 | 2.508,32 | 0,00 | | 0,00 | 2.508,32 |
| | 2018 | 46.628,13 | 0,00 | | 0,00 | 46.628,13 |
| | 2020 | 189.031,25 | 189.031,25 | | 0,00 | 0,00 |
| 76 - De Corporaciones Locales | 2018 | 2,35 | 0,00 | | 0,00 | 2,35 |
| | 2020 | 6.000,00 | 0,00 | | 5.221,17 | 778,83 |
| 77 - De Empresas Privadas | 2019 | 9.083,01 | 0,00 | | 3.564,00 | 5.519,01 |
| | 2020 | 62.817,00 | 0,00 | | 55.689,00 | 7.128,00 |
| 78 - De F. e Instituciones sin fines de lucro | 2010 | 873,72 | 0,00 | | 0,00 | 873,72 |
| | 2011 | 6.675,00 | 0,00 | | 0,00 | 6.675,00 |
| | 2012 | 2.433,40 | 0,00 | | 0,00 | 2.433,40 |
| | 2015 | 11.483,39 | 0,00 | | 0,00 | 11.483,39 |

| Clasificación económica | Año | Pendiente cobro a 1 de enero | Anulados y rectificandos | Cancelados por prescripción | Recaudados | Pendiente cobro a 31 de diciembre |
|---|--------------|------------------------------|--------------------------|-----------------------------|---------------------|-----------------------------------|
| | 2016 | 35.400,00 | 0,00 | | 0,00 | 35.400,00 |
| | 2017 | 10.346,64 | 0,00 | | 0,00 | 10.346,64 |
| | 2018 | 28.508,56 | 0,00 | | 0,00 | 28.508,56 |
| | 2019 | 140.809,63 | 0,00 | | 45.692,73 | 95.116,90 |
| | 2020 | 140.056,80 | 0,00 | | 123.170,17 | 16.886,63 |
| | 2014 | 840,00 | 0,00 | | 0,00 | 840,00 |
| 79 - Del Exterior | 2009 | 522,78 | 0,00 | | 0,00 | 522,78 |
| | 2010 | 265,51 | 0,00 | | 0,00 | 265,51 |
| | 2011 | 10.119,77 | 0,00 | | 0,00 | 10.119,77 |
| | 2012 | 6.005,48 | 0,00 | | 0,00 | 6.005,48 |
| | 2013 | 12.617,70 | 0,00 | | 0,00 | 12.617,70 |
| | 2014 | 1.668,13 | 0,00 | | 0,00 | 1.668,13 |
| | 2015 | 11.830,67 | 0,00 | | 0,00 | 11.830,67 |
| | 2016 | 3.022,85 | 0,00 | | 0,00 | 3.022,85 |
| | 2017 | 45.596,48 | 0,00 | | 18.848,85 | 26.747,63 |
| | 2018 | 120.974,47 | 0,00 | | 31.625,32 | 89.349,15 |
| | 2019 | 1.029.868,46 | 6.059,41 | | 435.143,72 | 588.665,33 |
| 2020 | 1.491.531,02 | 88.000,00 | | 512.442,69 | 891.088,33 | |
| Cap. 7 Transferencias de capital | | 7.265.344,71 | 292.770,66 | 0,00 | 3.936.479,15 | 3.036.094,90 |
| 82 - Reintegro de préstamos concedidos Sector Público | 2010 | 30.799,33 | 0,00 | | 0,00 | 30.799,33 |
| | 2011 | 190.821,33 | 0,00 | | 0,00 | 190.821,33 |
| | 2012 | 190.821,33 | 0,00 | | 0,00 | 190.821,33 |
| | 2013 | 190.821,33 | 0,00 | | 0,00 | 190.821,33 |
| | 2014 | 190.821,33 | 0,00 | | 0,00 | 190.821,33 |
| | 2015 | 190.821,33 | 0,00 | | 0,00 | 190.821,33 |
| | 2016 | 190.821,33 | 0,00 | | 0,00 | 190.821,33 |
| Cap. 8 Activos financieros | | 1.175.727,31 | 0,00 | | 0,00 | 1.175.727,31 |
| 91 - Préstamos recibidos en moneda nacional | 2020 | 18.292,50 | 0,00 | | 18.292,50 | 0,00 |
| Cap. 9 Pasivos financieros | | 18.292,50 | 0,00 | | 18.292,50 | 0,00 |
| Total derechos a cobrar de presupuestos cerrados | | 22.604.625,23 | 446.811,53 | 0,00 | 4.758.683,23 | 17.399.130,47 |

1. Variación de resultados presupuestarios de ejercicios anteriores

| CONCEPTO | TOTAL VARIACIÓN DERECHOS | TOTAL VARIACIÓN OBLIGACIONES | VARIACIÓN DE RESULTADOS PRESUPUESTARIOS DE EJERCICIOS ANTERIORES |
|---------------------------|--------------------------|------------------------------|--|
| a) OPERACIONES CORRIENTES | -154.040,87 | 31,58 | -154.072,45 |

| CONCEPTO | TOTAL VARIACIÓN DERECHOS | TOTAL VARIACIÓN OBLIGACIONES | VARIACIÓN DE RESULTADOS PRESUPUESTARIOS DE EJERCICIOS ANTERIORES |
|--|--------------------------|------------------------------|--|
| Capítulo 1º | 0,00 | 0,00 | 0,00 |
| Capítulo 2º | 0,00 | 31,58 | -31,58 |
| Capítulo 3º | -8.537,02 | 0,00 | -8.537,02 |
| Capítulo 4º | 0,00 | 0,00 | 0,00 |
| Capítulo 5º | -145.503,85 | 0,00 | -145.503,85 |
| b) OPERACIONES DE CAPITAL | -292.770,66 | -26,46 | -292.744,20 |
| Capítulo 6º | 0,00 | -26,46 | 26,46 |
| Capítulo 7º | -292.770,66 | 0,00 | -292.770,66 |
| 1. TOTAL VARIACIONES OPERACIONES NO FINANCIERAS (a+b) | -446.811,53 | 5,12 | -446.816,65 |
| c) ACTIVOS FINANCIEROS | | | |
| Capítulo 8º | 0,00 | 0,00 | |
| d) PASIVOS FINANCIEROS | | | |
| Capítulo 9º | 0,00 | 0,00 | |
| 2. TOTAL VARIACIÓN OPERACIONES FINANCIERAS (c+d) | 0,00 | 0,00 | |
| TOTAL (1+2) | -446.811,53 | 5,12 | -446.816,65 |

23.3 Compromisos de gasto con cargo a presupuestos de ejercicios posteriores

A continuación se informa de los compromisos de gastos adquiridos durante el ejercicio, así como en los procedentes, imputables a presupuestos futuros:

| COMPROMISOS DE GASTOS | | | | |
|--|-------------------|-----------|------|------|
| | 2022 | 2023 | 2024 | 2025 |
| 2019/0000585 Seguro colectivo de vida para el personal de la Universidad Autónoma de Madrid | 144.998,00 | | | |
| 16 - CUOTAS, PRESTACIONES Y GASTOS SOCIALES A CARGO DEL EMPLEADOR | 144.998,00 | | | |
| 1 - GASTOS DE PERSONAL | 144.998,00 | | | |
| 2019/0000196 Arrendamiento de equipos informáticos para distintos usos. 33 ordenadores personales desktop Tipo II destinados a Laboratorios de Música (Lote 2) | 5.765,40 | 2.631,40 | | |
| 2019/0000217 Arrendamiento, instalación y garantía de equipos informáticos. 538 Ordenadores personales desktop Tipo I destinados a Aulas de Informática y Adm. | 78.983,40 | 39.491,70 | | |
| 2019/0000218 Arrendamiento, instalación y garantía de equipos informáticos. 338 Ordenadores personales desktop Tipo II destinados a Lab.docentes de la EPS | 51.375,96 | 25.687,98 | | |
| 2019/0001354 Derecho de uso de licencias campus. Lote 2: Arrendamiento de licencias de productos Microsoft | 82.120,59 | | | |
| 2020/0000727 ARRENDAMIENTO LICENCIAS DE SOFTWARE. SOFTWARE ESTADÍSTICO: SPSS STATISTICS, SPSS AMOS Y SPSS MODELER DURANTE EL AÑO 2020 | 14.034,79 | | | |

| COMPROMISOS DE GASTOS | | | | |
|---|------------|------------|------------|------|
| | 2022 | 2023 | 2024 | 2025 |
| 2020/0000781 Servicio de arrendamiento de distintas licencias de software Antivirus institucional: Trend Micro para la Universidad | 18.423,87 | | | |
| 2020/0000784 ARRENDAMIENTO DE DISTINTAS LICENCIAS DE SOFTWARE, SOFTWARE DE ADMINISTRACION Y AUDITORIA: MANAGE ENGINE | 3.980,70 | | | |
| 2020/0000786 Arrendamiento por 4 años con opción de compra de videoproyectores para la UAM. 6 video proyectores 6500 ansi lumens mínimo a clor (modo normal) | 6.905,96 | 6.905,96 | | |
| 2020/0000787 Servicio de arrendamiento de distintas licencias de software, Radiofrecuencia ADS para la Universidad | 2.514,46 | | | |
| 2020/0000789 Servicio de arrendamiento de distintas licencias de software. Software GIS: Licencia campus ARCGIS y ENVI | 19.661,29 | | | |
| 2020/0000796 Arrendamiento de distintas licencias de software Software GIS: Terrset, | 5.535,75 | | | |
| 2020/0000797 Arrendamiento de distintas licencias de software, Virtualización aplicaciones: Appsanywhere, durante el año 2020. | 22.869,00 | | | |
| 2020/0000799 Arrendamiento de distintas licencias de software, Apoyo a la docencia y sistemas audiovisuales: Wmware Workstation, Adobe Connect, Securew2, Gena | 21.754,59 | | | |
| 2020/0000801 Arrendamiento de distintas licencias de software. Cálculo de estructura y análisis molecular: Spartan, chemoffice pro, Aspen-Hysys, Stata, Eviews | 54.504,45 | | | |
| 2020/0000806 Arrendamiento de distintas licencias de software. Laboratorio de matrices: Licencia campus Matlab, durante el año 2020. | 40.993,59 | | | |
| 2020/0000907 ARRENDAMIENTO VIDEOPROYECTOR AULAS DOCENTES, SALONES DE ACTOS Y OTROS ESPACIOS (LOTE 2) | 7.380,95 | 7.389,95 | | |
| 2020/0001144 Arrendamiento de distintas licencias de software. Software de control remoto: ISL. | 2.323,20 | | | |
| 2020/0001150 ARRENDAMIENTO VIDEOPROYECTOR DESTINO AULAS DOCENTES, SALONES DE ACTOS Y OTROS ESPACIOS - LOTE 1 | 15.520,27 | 15.520,27 | | |
| 2020/0001155 Arrendamiento del paquete informático que genera documentos a formato portable (PDF) | 20.781,68 | | | |
| 2020/0001171 Arrendamiento de distintas licencias de software. Software de virtualización de escritorios: UDS, | 14.520,00 | | | |
| 2020/0001172 Arrendamiento de distintas licencias de software. Radiofrecuencia: CST. | 6.297,25 | | | |
| 2020/0001230 Arrendamiento, instalación y garantía de equipos informáticos. Lote 1: 1286 ord. personales portátiles para el Personal Docente e Investigador... | 250.412,88 | 250.412,88 | 187.809,52 | |
| 2020/0001268 Arrendamiento, instalación y garantía de equipos informáticos. Lote 2: 520 ordenadores personales desktop Tipo I destinados a AAlI y Adm. | 72.584,52 | 72.584,52 | 54.438,35 | |
| 2020/0001272 Arrendamiento, instalación y garantía de equipos informáticos. Lote 3: 32 ordenadores personales desktop Tipo II destinados a Lab. Doc. EPS | 6.734,16 | 6.734,16 | 5.050,71 | |
| 2020/0001273 Arrendamiento, instalación y garantía de equipos informáticos. Lote 4: 295 monitores destinados a Aulas de Informática y puestos de administración | 9.164,64 | 9.164,64 | 6.873,69 | |
| 2020/0001438 Arrendamiento de licencias Alfresco One para la Universidad Autónoma de Madrid | 14.782,52 | | | |
| 2020/0001577 Arrendamiento, instalación y garantía de equipos informáticos. 996 ordenadores portátiles (lote 3), | 172.905,99 | 100.861,85 | | |

| COMPROMISOS DE GASTOS | | | | |
|---|---------------------|---------------------|-------------------|-------------------|
| | 2022 | 2023 | 2024 | 2025 |
| 2020/0001817 Arrendamiento con opción a compra de 32 puestos informáticos destinados a la docencia en la Universidad Autónoma de Madrid (Lote1) | 19.872,24 | 19.872,24 | 13.248,03 | |
| 2020/0001818 Arrendamiento con opción a compra de 32 puestos informáticos destinados a la docencia en la Universidad Autónoma de Madrid (Lote 2) | 1.011,96 | 1.011,96 | 674,79 | |
| 2020/0001998 Arrendamiento del programa de monitorización y análisis web | 11.219,15 | | | |
| 2020/0002273 Arrendamiento de licencias de aprendizaje de idiomas a través de una plataforma online para la Universidad Autónoma de Madrid. | 13.310,00 | | | |
| 2020/0005067 Arrendamiento de una aplicación antiplagio destinada al apoyo de la docencia y la investigación de la Universidad Autónoma de Madrid + IVA REPERC | 30.890,32 | 3.861,29 | | |
| 2021/0000097 Arrendamiento de un sistema de publicación de datos abiertos para universidades. | 4.840,00 | | | |
| 2021/0000149 Arrendamiento de trescientos (300) ordenadores personales portátiles destinados al préstamo a estudiantes realizado en las Bibliotecas de la UAM | 63.031,32 | 63.031,32 | 26.263,05 | |
| 2021/0000151 Arrendamiento de videoproyectores con destino a las aulas docentes, salones de actos y otros espacios aptos para proyecciones en la UAM. Lote 1 | 16.102,68 | 16.102,68 | 16.102,68 | 6.709,45 |
| 2021/0000156 Arrendamiento de videoproyectores con destino a las aulas docentes, salones de actos y otros espacios aptos para proyecciones en la UAM. Lote 2 | 1.377,76 | 1.377,76 | 1.377,76 | 574,05 |
| 2021/0000158 Arrendamiento de videoproyectores con destino a las aulas docentes, salones de actos y otros espacios aptos para proyecciones en la UAM. Lote 3 | 11.049,72 | 11.049,72 | 11.049,72 | 4.604,05 |
| 2021/0000377 Arrendamiento de cuatro vehículos para el servicio oficial de la Universidad Autónoma de Madrid.LOTE 1: Arrendamiento Vehículo Sedán. [DESIERTO] | 0,00 | 0,00 | 0,00 | 0,00 |
| 2021/0000378 Arrendamiento de cuatro vehículos para el servicio oficial de la Universidad Autónoma de Madrid.LOTE 2: Arrendamiento 2 Vehículos Compactos. | 13.924,44 | 13.924,44 | 13.924,44 | 9.283,06 |
| 2021/0000396 Arrendamiento de cuatro vehículos para el servicio oficial de la Universidad Autónoma de Madrid.LOTE 3: Arrendamiento Furgoneta [DESIERTO] | 0,00 | 0,00 | 0,00 | 0,00 |
| 2021/0001169 Arrendamiento de ordenadores personales destinados a la docencia y la administración en la Universidad Autónoma de Madrid | 312.429,12 | 312.429,12 | 312.429,12 | 286.393,36 |
| 2021/0001301 Arrendamiento de dos vehículos para el servicio oficial de la Universidad Autónoma de Madrid. Lote 1: Sedán híbrido o híbrido enchufable con apoyo | 0,00 | 0,00 | 0,00 | 0,00 |
| 2021/0001302 Arrendamiento de dos vehículos para el servicio oficial de la Universidad Autónoma de Madrid. Lote 2: Furgoneta Ecoblue Híbrido MHEV o Híbrido | 0,00 | 0,00 | 0,00 | 0,00 |
| 2021/0001327 ARRENDAMIENTO DE UNIDADES DE AIRE ACONDICIONADO PARA EL CENTRO DE COMPUTACIÓN CIENTÍFICA DE LA UNIVERSIDAD AUTÓNOMA DE MADRID | 19.337,74 | | | |
| 2021/0001642 Derecho de despliegue ilimitado de productos Oracle | 99.189,88 | 56.252,90 | | |
| 2021/0002436 Suministro, instalación, configuración y puesta en marcha de dos softwares de simulación clínica para la Facultad de Medicina de la UAM. | 85.324,58 | | | |
| 20 - ARRENDAMIENTOS Y CANONES | 1.725.742,77 | 1.036.298,74 | 649.241,86 | 307.563,97 |

| COMPROMISOS DE GASTOS | | | | |
|--|---------------------|---------------------|-------------------|-----------------|
| | 2022 | 2023 | 2024 | 2025 |
| 2018/0000452 Servicio de mantenimiento del sistema telefónico de la Universidad Autónoma de Madrid | 334.984,29 | 334.984,29 | | |
| 2018/0000509 Servicio de mantenimiento del sistema de cableado voz-datos y equipos de electrónica de la Universidad Autónoma de Madrid (2 Lotes) | 68.970,00 | 68.970,00 | | |
| 2019/0000240 Servicio de Conservación y Mantenimiento de jardines y zonas verdes de la Universidad Autónoma de Madrid | 322.878,84 | | | |
| 2019/0000856 Contrato ELA para el mantenimiento del software de virtualización VMware. | 65.590,32 | 65.590,32 | | |
| 2019/0000857 Mantenimiento del software de administración de bases de datos TOAD for Oracle | 8.784,60 | 8.784,60 | 1.464,10 | |
| 2019/0000858 Adquisición de suscripciones de soporte del software MySQL | 14.489,76 | 14.489,76 | 2.414,86 | |
| 2019/0001082 Mantenimiento del equipamiento de climatización freecooling y del software de control del Centro de Proceso de Datos | 4.112,99 | | | |
| 2019/0001092 Mantenimiento de sist. de control de acceso a las áreas seguras de Tecn. de la Inform. y de intrusión, videovigilancia y detección de fugas | 2.009,24 | | | |
| 2019/0002539 SERVICIO DE MANTENIMIENTO DE LOS EDIFICIOS E INSTALACIONES DE LA UNIVERSIDAD AUTONOMA DE MADRID, Y DE OPERACIÓN Y MANTENIMIENTO DE LA ESTACIÓN DE | 309.571,92 | | | |
| 2020/0000476 Mantenimiento, soporte y actualización del sistema de control de presencia | 18.555,35 | 18.555,35 | 8.504,54 | |
| 2020/0000738 Servicio de mantenimiento y soporte de los equipos de software que forman el sistema de computación central Oracle | 499.730,00 | 499.730,00 | | |
| 2020/0000780 Servicio de mantenimiento de las instalaciones de protección contra incendios de los edificios y zonas dependientes de la Universidad Autónoma de | 930,32 | | | |
| 2020/0002500 Mantenimiento sistema de climatización del CPD y sala de los SAIs del Centro de Computación Científica de la UAM | 0,00 | 0,00 | | |
| 2021/0000094 Servicio de asistencia técnica, para la revisión y mantenimiento de desfibriladores [EXPEDIENTE ANULADO] | 0,00 | | | |
| 2021/0000112 Servicio de asistencia técnica, para la revisión y mantenimiento de desfibriladores | 702,40 | | | |
| 2021/0000173 Mantenimiento, soporte y actualización del sistema basado en la tecnología de Radiofrecuencia (RFID) | 11.464,75 | 11.464,75 | 11.464,75 | 1.905,75 |
| 2021/0000253 Mantenimiento de los aplicativos UNIVERSITAS XXI Economico Recursos Humanos Investigacion Integrador elementos tecnologicos subyacentes y Servi | 486.437,52 | | | |
| 2021/0000256 Servicio del mantenimiento y soporte de la infraestructura de virtualización sobre plataforma HPE de la Universidad Autónoma de Madrid. | 180.048,00 | 180.048,00 | 180.048,00 | |
| 2021/0000260 Servicio de mantenimiento de la red inalámbrica de la Universidad Autónoma de Madrid | 171.383,97 | 171.383,97 | 171.383,97 | |
| 2021/0002120 Mantenimiento de dos Sistemas de Alimentación Ininterrumpida instalados en el Centro de Computación Científica de la UAM | 0,00 | | | |
| 2021/0002412 Obras de intervención sobre las patologías de las fachadas de los Edificios A y B de la Escuela Politécnica Superior de la UAM. | 127.945,82 | | | |
| 2021/0002963 Obras de reparación de patologías constructivas del Museo de Artes y Tradiciones Populares de la Universidad Autónoma de Madrid | 154.838,67 | | | |
| 21 - REPARAC., MANT. Y CONSERVACION | 2.783.428,76 | 1.374.001,04 | 375.280,22 | 1.905,75 |

| COMPROMISOS DE GASTOS | | | | |
|--|--------------|------------|----------|------|
| | 2022 | 2023 | 2024 | 2025 |
| 2018/0000503 Servicio de Soporte técnico a usuarios en materia de tecnologías de la información y las comunicaciones en la Universidad Autónoma de Madrid. | 426.652,66 | 426.652,65 | | |
| 2018/0000885 Suministro de material de oficina para la Universidad Autónoma de Madrid | 3.000,00 | | | |
| 2019/0000588 Seguros de daños materiales de los bienes muebles e inmuebles para la UAM. | 80.799,84 | | | |
| 2019/0000590 Seguro de responsabilidad civil y patrimonial de la UAM. | 13.518,84 | | | |
| 2019/0000908 Ejecución de la prestación del servicio de obtención de los servicios de una Autoridad de Certificación para la provisión de certificados digital | 554,58 | | | |
| 2019/0001048 Concesión de servicios de la gestión y explotación de las instalaciones deportivas del campus de la Universidad Autónoma de Madrid. | 750.669,48 | 437.890,53 | | |
| 2019/0001313 Servicio de asesoría y defensa jurídica ante procedimientos de la Inspección de Trabajo y Seguridad Social | 15.587,15 | 15.587,16 | | |
| 2019/0002008 PLAN DE MEJORA APLICACIONES INFORMÁTICAS GEEI | 0,00 | | | |
| 2019/0002283 Lote 2. Servicio de Portería y Control de Accesos en las instalaciones de la Universidad Autónoma de Madrid. | 48.840,65 | | | |
| 2020/0000278 CONTRATO DE CERTIFICACIÓN DE LA CARTA MARCO DE SERVICIOS PARA EL ESTUDIANTE | 4.537,50 | 2.457,81 | | |
| 2020/0000447 Mantenimiento y soporte del sistema IVSIGN (Motor de firma electrónica y Repositorio centralizado de certificados. | 12.099,99 | 12.099,99 | 5.545,83 | |
| 2020/0000485 Prestación del servicio integral de impresión, fotocopiado y escaneado de la Universidad Autónoma de Madrid | 0,00 | | | |
| 2020/0000739 SERVICIO DE SEGURIDAD EN LAS INSTALACIONES DE LA UNIVERSIDAD AUTONOMA DE MADRID | 1.001.819,50 | | | |
| 2020/0001024 Servicio de mantenimiento, administración y actualización de la arquitectura del correo electrónico | 15.354,90 | | | |
| 2020/0001089 Servicio de asistencia, defensa legal y asesoramiento en materia fiscal, para la gestión de los impuestos y tributos aplicables a las actividades | 45.416,67 | 45.000,00 | 1.250,00 | |
| 2020/0001248 LOTE 1: Mantenimiento y actualización de la Plataforma de Administración Electrónica (PAE) | 235.995,37 | | | |
| 2020/0001249 LOTE 2: Mantenimiento y actualización del Portafirmas Electrónico. | 41.291,25 | | | |
| 2020/0001515 Servicio de retirada, transporte y eliminación de residuos químicos, tóxicos, peligrosos y biosanitarios especiales del Campus de la UAM | 29.208,00 | 29.208,00 | | |
| 2020/0001622 Retirada, transporte y eliminación de residuos biosanitarios especiales de los campus de Cantoblanco y Medicina de la Universidad Autónoma Madrid | 1.509,20 | | | |
| 2020/0001910 Concesión del Servicio de gestión y explotación el servicio de préstamo de bicicletas de la Universidad Autónoma de Madrid (CibiUAM) | 14.946,67 | | | |
| 2020/0002464 Suministro de consumibles informáticos originales para la Universidad Autónoma de Madrid (lote 1) | 20.000,00 | | | |
| 2020/0004227 Servicio de transmisión de datos informáticos entre los distintos centros de la UAM, Circuitos portadores requeridos sobre fibra óptica Lote 1. | 33.326,10 | 33.326,10 | | |
| 2020/0005243 Servicio de transmisión de datos informáticos entre las distintas sedes de la UAM | 7.000,00 | 7.000,00 | | |

| COMPROMISOS DE GASTOS | | | | |
|---|--------------|------------|------------|------------|
| | 2022 | 2023 | 2024 | 2025 |
| 2021/0000122 Lote 1: Material de fontanería y climatización - (Contrato de suministro de materiales para el mantenimiento de la Universidad Autónoma de Madrid) | 84.700,00 | | | |
| 2021/0000123 Lote 2: Material eléctrico - (Contrato de suministro de materiales para el mantenimiento de la Universidad Autónoma de Madrid). | 84.700,00 | | | |
| 2021/0000124 Lote 3 : Material de albañilería - (Contrato de suministro de materiales para el mantenimiento de la Universidad Autónoma de Madrid). | 16.234,17 | | | |
| 2021/0000128 Contratación de una plataforma para gestionar la actividad investigadora y producción científico-técnica de su personal docente e investigador | 35.864,40 | 35.864,40 | 14.943,50 | |
| 2021/0000144 Lote 4 : Material de ferretería - (Contrato de suministro de materiales para el mantenimiento de la Universidad Autónoma de Madrid). | 28.233,34 | | | |
| 2021/0000145 Lote 5: Material de pintura - (Contrato de suministro de materiales para el mantenimiento de la Universidad Autónoma de Madrid). | 7.058,34 | | | |
| 2021/0000146 Lote 6 : Vidrio - (Contrato de suministro de materiales para el mantenimiento de la Universidad Autónoma de Madrid). | 11.999,17 | | | |
| 2021/0000147 Servicios de tráfico de voz, de datos en movilidad, y de mensajería móvil para la Universidad Autónoma de Madrid, Lote1 | 203.406,75 | 203.406,75 | 203.406,75 | 101.703,37 |
| 2021/0000148 Servicio de telefonía fija para el CBM. Lote2 | 8.712,00 | 8.712,00 | 8.712,00 | 4.356,00 |
| 2021/0000203 Suministro de gas natural canalizado a los distintos Centros de la Universidad Autónoma de Madrid | 1.500.000,00 | | | |
| 2021/0000255 Desarrollo evolutivo por precios unitarios de aplicaciones Universitat XXI. Lote 2 | 40.000,00 | | | |
| 2021/0000263 Servicio de soporte mantenimiento y actualización de los sistemas de la Unidad de Tecnologías de la Educación en la UAM Plataforma docente Moodle | 43.560,00 | 3.630,00 | | |
| 2021/0000264 Servicio de soporte mantenimiento y actualización de los sistemas de la Unidad de Tecnologías de la Educación en la UAM. Entorno UAMx | 54.257,53 | 4.521,46 | | |
| 2021/0000267 Servicio de soporte mantenimiento y actualización sistemas de la Unidad de Tecnologías de la Educación en la UAM.Creación recursos educativos | 92.192,07 | 7.682,67 | | |
| 2021/0000270 Servicio de soporte funcional al sistema de gestión académica SIGMA de la Universidad Autónoma de Madrid | 0,00 | 0,00 | 0,00 | |
| 2021/0000322 Suministro de consumibles informáticos compatibles para la Universidad Autónoma de Madrid. Lote 2. | 2.000,00 | | | |
| 2021/0000426 Prestación del servicio de limpieza, desinfección, desratización y desinsectación de los edificios y demás dependencias de la UAM. | 4.897.372,22 | 408.114,35 | | |
| 2021/0000528 Servicio de conducción para dos vehículos oficiales de la Universidad Autónoma de Madrid | 19.197,00 | 9.598,58 | | |
| 2021/0000572 Servicio análisis bromatológicos alimentos e informes técnico-sanitarios de los comedores y cafeterías, aguas de consumo , piscinas de la UAM | 9.594,42 | 3.997,70 | | |
| 2021/0000663 Mantenimiento adaptativo de los sistemas de gestión y web. Lote 1: Soporte de los sistemas de gestión administrativa | 62.760,84 | 62.760,84 | 41.840,57 | |

| COMPROMISOS DE GASTOS | | | | |
|--|------------|------------|-----------|------|
| | 2022 | 2023 | 2024 | 2025 |
| 2021/0000664 Mantenimiento adaptativo de los sistemas de gestión y web. Lote 2: Soporte técnico de los sistemas de gestión académica | 44.665,13 | 44.665,13 | 29.776,76 | |
| 2021/0000670 Suministro de mascarillas FFP2 para la protección de contagios por COVID-19, con destino en la Universidad Autónoma de Madrid. | 14.520,00 | | | |
| 2021/0000679 Mantenimiento adaptativo de los sistemas de gestión y web. Lote 4: Mantenimiento de la infraestructura middleware | 69.612,81 | 69.612,81 | 46.408,55 | |
| 2021/0000698 COBERTURA DEL SEGURO DE SALUD Y ACCIDENTES OBLIGATORIA EXIGIDA EN EL PROGRAMA EUROPEO ERASMUS MUNDUS | 0,00 | 0,00 | 0,00 | 0,00 |
| 2021/0000843 Mantenimiento adaptativo de los sistemas de gestión y web. Lote 5: Mantenimiento y evolución de la web de la UAM | 147.184,74 | 147.184,74 | 98.123,16 | |
| 2021/0001097 Servicio de administración del Portafirmas Electrónico que tiene instalado la Universidad Autónoma de Madrid | 29.040,00 | | | |
| 2021/0001839 Cobertura del seguro de salud y accidentes obligatoria exigida en el programa europeo Erasmus Mundus, | 0,00 | 0,00 | | |
| 2021/0001983 Suministro de uniformidad para el personal de Administración y Servicios laboral de la Universidad Autónoma de Madrid | 58.346,12 | | | |
| 2021/0002312 Servicio la gestión de redes sociales y de la estrategia de marketing de la Universidad Autónoma de Madrid | 55.821,32 | | | |
| 2021/0002340 Revisión y adecuación del modelo de evaluación DOCENTIA-UAM y de su procedimiento de gestión | 0,00 | 0,00 | | |
| 2021/0002346 Retención de Crédito. ILSE. SIGNAR. LOTE 1 2021 | 0,00 | 0,00 | | |
| 2021/0002348 Retención de Crédito ILSE. SIGNAR. LOTE 2 2021 | 0,00 | 0,00 | | |
| 2021/0003026 Ampliación horaria de servicios en la Escuela Infantil de la UAM | 8.175,69 | | | |
| 2021/0003208 Asistencia técnica para captación fondos NEXTGEN-EU | 15.730,00 | | | |
| 2021/0003768 Asistencia técnica para la planificación y diseño de soluciones de mejora energética en la UAM | 17.605,50 | | | |
| 2021/0003828 Dirección facultativa obra de reforma de la climatización del edificio de Biología de la UAM. | 12.019,33 | | | |
| 2021/0004138 HONORARIOS DE LA DIRECCIÓN FACULTATIVA DE LAS OBRAS DE INTERVENCIÓN SOBRE LAS PATOLOGÍAS DE LAS FACHADAS DE LOS EDIFICIOS A Y B DE LA ESCUELA POL | 11.212,66 | | | |
| 2021/0004301 Dirección facultativa de las obras de reparación de patologías constructivas del Museo de Artes y Tradiciones Populares. | 6.655,00 | | | |
| 2021/0004486 Impartición de cursos de chino para miembros de la comunidad universitaria. | 7.300,00 | | | |
| 2021/0004544 Impartición de cursos de portugués para miembros de la comunidad universitaria. | 3.650,00 | | | |
| 2021/0005292 Honorarios de coordinación de seguridad y salud de las obras de reparación de patologías constructivas del Museo de Artes y Tradiciones Populares | 3.678,40 | | | |

| COMPROMISOS DE GASTOS | | | | |
|---|----------------------|---------------------|---------------------|-------------------|
| | 2022 | 2023 | 2024 | 2025 |
| Valor vacío | 617.241,95 | 0,00 | 0,00 | 0,00 |
| 22 - MATERIAL, SUMINISTROS Y OTROS | 11.126.429,25 | 2.018.973,67 | 450.007,12 | 106.059,37 |
| 2 - GASTOS CORRIENTES EN BIENES Y SERVICIOS | 15.635.600,78 | 4.429.273,45 | 1.474.529,20 | 415.529,09 |
| 62 - INVERSION NUEVA ASOCIADA AL FUNCIONAMIENTO OPERATIVO SERVIC | 0,00 | | | |
| 2021/0002470 Obras de ampliación de la instalación de climatización del Edificio de Biología de la Facultad de Ciencias de la Universidad Autónoma de Madrid. | 391.681,67 | | | |
| 63 - INVERSION REPOSICION ASOCIADA AL FUNCIONAMIENTO DE LOS SERVI | 391.681,67 | | | |
| 2021/0000164 SEGUIMIENTO DE UNA COHORTE DE 1.860 PERSONAS DE 70 Y MÁS AÑOS PROY. RODRIGUEZ ARTALEJO-BANEGAS BANEGAS-COFINANCIADOS CON FONDOS FEDER | 134.177,24 | | | |
| 2021/0004499 Adquisición puesta en marcha sist. informático orientado al cálculo de proc. transfer. de carga en moléculas orgánicas de interes optoelectrico | 0,00 | | | |
| 64 - GASTOS EN INVERSIONES DE CARACTER INMATERIAL | 134.177,24 | | | |
| 6 - INVERSIONES REALES | 525.858,91 | | | |
| Total general | 16.306.457,69 | 4.429.273,45 | 1.474.529,20 | 415.529,09 |

23.4 Gastos con financiación afectada

1. Desviaciones de financiación por agente financiador

| Agente financiador | Apli. ptaria. | Coeficiente de financiación | Desviaciones del ejercicio | | Desviaciones acumuladas | |
|---|---------------|-----------------------------|----------------------------|--------------|-------------------------|--------------|
| | | | Positivas | Negativas | Positivas | Negativas |
| AGENCE UNIVERSITAIRE DE LA FRANCOPHONIE- BUREAU EUROPE DE L'OUEST | 789.99 | 100% | 0,00 | 3.525,11 | 2.174,89 | 0,00 |
| AGENCIA EJECUTIVA DE EDUCACION AUDIOVISUAL Y CULTURA | 795 | 100% | 1.746.670,52 | 0,00 | 1.479.785,47 | 179,21 |
| AGENCIA ESPAÑOLA DE COOPERACION INTERNACIONAL Y DESARROLLO AECID | 789.99 | 100% | 0,00 | 0,00 | 211,75 | 2.044,07 |
| AGENCIA ESTATAL DE INVESTIGACION | 700 | 100% | 8.517.296,56 | 2.007.661,84 | 12.508.113,40 | 1.134.340,32 |
| AMERICAN CHEMICAL SOCIETY | 771.99 | 100% | 0,00 | 500,00 | 14.752,78 | 0,00 |
| ASOCIACION CÁNCER DE PÁNCREAS | 771.99 | 100% | 0,00 | 327,26 | 7,92 | 0,00 |
| ASOCIACION ESPAÑOLA CONTRA EL CANCER | 771.99 | 100% | 60.474,35 | 0,00 | 160.474,35 | 0,00 |
| AUTORIDAD PORTUARIA DE LA BAHÍA DE CÁDIZ | 749.99 | 100% | 0,00 | 0,00 | 0,00 | 215,00 |

| Agente financiador | Apli. ptaria. | Coeficiente de financiación | Desviaciones del ejercicio | | Desviaciones acumuladas | |
|--|---------------|-----------------------------|----------------------------|--------------|-------------------------|--------------|
| | | | Positivas | Negativas | Positivas | Negativas |
| AXA GROUP AXA S,A, | 771.99 | 100% | 0,00 | 0,00 | 0,00 | 0,00 |
| AYUNTAMIENTO DE GIJON | 760.99 | 100% | 0,00 | 0,00 | 151,50 | 0,00 |
| AYUNTAMIENTO DE MADRID | 760.00 | 100% | 202.002,08 | 16.517,21 | 203.635,21 | 0,00 |
| AYUNTAMIENTO DE VALDEPEÑAS | 760.99 | 100% | 109,73 | 0,00 | 890,31 | 0,00 |
| BANCO DE SANTANDER CENTRAL HISPANO SA | 471.18 | 100% | 0,00 | 432.921,50 | 139.988,96 | 30.000,00 |
| BAYER AG | 771 | 100% | 0,00 | 7.900,00 | 2.100,00 | 0,00 |
| BAYER AG R&D OPEN INNOVATION | 771 | 100% | 4.563,95 | 0,00 | 4.563,95 | 0,00 |
| BOEHRINGER INGELHEIM ESPAÑA SA | 771 | 100% | 0,00 | 0,00 | 23,71 | 0,00 |
| CANAL DE ISABEL II DEPARTAMENTO AGUAS NATURALES LABORATORIO CENTRAL | 750.99 | 100% | 0,00 | 0,00 | 910,00 | 0,00 |
| CANCER RESEARCH UK | 771 | 100% | 0,00 | 0,00 | 544,95 | 0,00 |
| CAROLAN RESEARCH FORUM- UNIVERSIDAD ORT URUGUAY | 771 | 100% | 952,10 | 0,00 | 3.680,70 | 0,00 |
| CASA DE VELAZQUEZ | 771 | 100% | 1.876,02 | 0,00 | 1.876,02 | 0,00 |
| CLARK UNIVERISTY | 771 | 100% | 0,00 | 0,00 | 285,23 | 0,00 |
| COMISION EUROPEA | 795 | 100% | 5.811.741,88 | 2.612.807,04 | 11.847.563,74 | 1.037.159,56 |
| COMUNIDAD DE MADRID | 750.01 | 100% | 3.173.005,59 | 6.854.364,27 | 18.027.214,94 | 688.873,45 |
| CONCERN FOUNDATION | 789.99 | 100% | 0,00 | 0,00 | 4.310,41 | 0,00 |
| CONSEJERIA CIENCIA, UNIVERSIDADES E INNOVACION | 750.01 | 100% | 0,00 | 0,00 | 0,00 | 0,00 |
| CONSEJERIA DE EDUCACION DCION GRAL UNIVERSIDADES E INVESTIGACION COMUNIDAD DE MADRID | 750.01 | 100% | 120.000,00 | 0,00 | 120.000,00 | 0,00 |
| CONSEJERIA MEDIO AMBIENTE COMUNIDAD DE MADRID | 750.01 | 100% | 0,00 | 23.839,93 | 35.480,37 | 0,00 |
| CONSEJO DE SEGURIDAD NUCLEAR | 710.99 | 100% | 0,00 | 19.368,52 | 23.065,29 | 1.178,44 |
| CONSEJO GENERAL DEL PODER JUDICIAL | 710.99 | 100% | 0,00 | 0,00 | 385,00 | 0,00 |
| CONSEJO SUPERIOR DE DEPORTES | 710.00 | 100% | 3.443,84 | 0,00 | 6.409,83 | 0,00 |
| Consortio para la construcción, equipamiento y explotación del Laboratorio de Luz Sincrotrón CELLS | 771 | 100% | 12.000,00 | 0,00 | 12.000,00 | 0,00 |
| COST ASSOCIATION | 771 | 100% | 0,00 | 22.302,56 | 32.834,16 | 0,00 |
| CSIC CONSEJO SUPERIOR DE INVESTIGACIONES CIENTIFICAS | 710.02 | 100% | 0,00 | 0,00 | 0,00 | 0,00 |
| DIRECCION GENERAL DE BELLAS ARTES Y BIENES CULTURALES | 701.02 | 100% | 0,00 | 15.141,12 | 0,00 | 0,00 |
| EIT - European Institute of Innovation & Technology | 771 | 100% | 36.048,75 | 0,00 | 36.048,75 | 0,00 |
| ENAIRE | 77 | 100% | 35.908,66 | 0,00 | 38.111,23 | 0,00 |

| Agente financiador | Apli. ptaria. | Coeficiente de financiación | Desviaciones del ejercicio | | Desviaciones acumuladas | |
|--|---------------|-----------------------------|----------------------------|--------------|-------------------------|-----------|
| | | | Positivas | Negativas | Positivas | Negativas |
| EPFL (ECOLE POLYTECHNIQUE FEDERAL DE LAUSANNE) | 799 | 100% | 0,00 | 0,00 | 4.173,17 | 0,00 |
| EUROPEAN SPACE AGENCY ESA | 799 | 100% | 0,00 | 0,00 | 14.674,46 | 0,00 |
| FEAR XXI SL | 789.99 | 100% | 0,00 | 0,00 | 0,00 | 63.530,70 |
| FECYT FUNDACIÓN ESPAÑOLA PARA LA CIENCIA Y LA TECNOLOGÍA | 789.99 | 100% | 35.579,30 | 25.684,50 | 59.537,70 | 0,00 |
| FETEUGT | 789.99 | 100% | 0,00 | 0,00 | 605,20 | 0,00 |
| FORD MOTOR COMPANY | 771 | 100% | 3.856,50 | 0,00 | 3.856,50 | 0,00 |
| FUNDACIÓ LA MARATÓ DE TV3 | 789.99 | 100% | 74.516,81 | 0,00 | 74.516,81 | 0,00 |
| FUNDACION AECC | 789.99 | 100% | 84.773,04 | 0,00 | 276.903,54 | 0,00 |
| FUNDACION ASTRAZENECA | 789.99 | 100% | 0,00 | 0,00 | 0,00 | 0,00 |
| FUNDACION BANCARIA LA CAIXA | 789.99 | 100% | 228.911,75 | 1.008.944,48 | 751.620,06 | 0,00 |
| FUNDACION BBVA | 789.99 | 100% | 30.295,83 | 122.343,16 | 89.321,82 | 17.812,31 |
| FUNDACION BIODIVERSIDAD | 789.99 | 100% | 0,00 | 23.388,37 | 24.484,92 | 0,00 |
| FUNDACION CENTRO NACIONAL DE INVESTIGACIONES ONCOLOGICAS CARLOS III | 789.99 | 100% | 0,00 | 10.723,33 | 16.934,14 | 0,00 |
| FUNDACION DE INVESTIGACION ONCOLOGICA FERO | 789.99 | 100% | 0,00 | 37.055,77 | 16.516,11 | 0,00 |
| FUNDACION DE LA UAM FUAM | 789.99 | 100% | 0,00 | 10.308,07 | 678,07 | 0,00 |
| FUNDACION EUGENIO RODRIGUEZ PASCUAL | 789.99 | 100% | 0,00 | 0,00 | 3.208,97 | 0,00 |
| Fundación FEDER PARA LA INVESTIGACIÓN | 789.99 | 100% | 0,00 | 16.336,92 | 1.053,43 | 0,00 |
| FUNDACION FRANCISCO GINER DE LOS RIOS | 789.99 | 100% | 0,00 | 0,00 | 0,01 | 0,00 |
| FUNDACIÓN HERGAR | 789.99 | 100% | 0,00 | 0,00 | 89,48 | 0,00 |
| FUNDACION LILLY | 789.99 | 100% | 0,00 | 0,00 | 0,00 | 2.892,50 |
| FUNDACION MAPFRE | 789.99 | 100% | 0,00 | 0,00 | 6.000,00 | 0,00 |
| FUNDACION MARC MUSEO ARQUEOLOGICO DE ALICANTE | 789.99 | 100% | 0,00 | 0,00 | 0,00 | 0,00 |
| FUNDACION MEDICA MUTUA MADRILEÑA | 789.99 | 100% | 0,00 | 0,00 | 0,00 | 0,00 |
| FUNDACION PALARQ | 789.99 | 100% | 0,00 | 0,00 | 0,00 | 0,00 |
| FUNDACION PARA LA INVESTIGACION EN UROLOGIA | 789.99 | 100% | 0,00 | 0,00 | 1.725,28 | 0,00 |
| FUNDACION PLURALISMO Y CONVIVENCIA | 789.99 | 100% | 1.415,00 | 0,00 | 5.555,00 | 0,00 |
| FUNDACION RAMON ARECES | 789.99 | 100% | 30.552,13 | 417,14 | 89.585,31 | 0,00 |
| FUNDACION SECO | 789.99 | 100% | 0,00 | 272,00 | 536,44 | 0,00 |
| FUNDACION SENEPRO | 789.99 | 100% | 0,00 | 0,00 | 8.640,00 | 431,99 |
| FUNDACION TATIANA PEREZ DE GUZMAN EL BUENO | 789.99 | 100% | 26.796,42 | 31.299,18 | 38.475,71 | 0,00 |
| FUNDACION UNIVERSIA | 789.99 | 100% | 0,00 | 6.584,58 | 1.415,42 | 0,00 |
| FUNDELA FUNDACION ESPAÑOLA PARA EL FOMENTO DE LA INVESTIGACION DE LA | 789.99 | 100% | 0,00 | 11.755,72 | 6.031,88 | 0,00 |

| Agente financiador | Apli. ptaria. | Coeficiente de financiación | Desviaciones del ejercicio | | Desviaciones acumuladas | |
|---|---------------|-----------------------------|----------------------------|------------|-------------------------|-----------|
| | | | Positivas | Negativas | Positivas | Negativas |
| ESCLEROSIS LATERAL AMIOTROFICA | | | | | | |
| GOBIERNO VASCO . | 759.13 | 100% | 256,94 | 0,00 | 0,00 | 5.767,69 |
| GRUPO ESPAÑOL DE TUMORES NEUROENDOCRINOS Y ENDOCRINOS GETNE | 771.99 | 100% | 0,00 | 0,00 | 27.000,00 | 0,00 |
| Hospital Universitario de Getafe (HUG) | 750.99 | 100% | 95.310,21 | 0,00 | 95.310,21 | 0,00 |
| Ice Guard Coating AS | 799 | 100% | 0,00 | 16.771,05 | 489,20 | 0,00 |
| ICETEX INSTITUTO COLOMBIANO DE CREDITO EDUCATIVO Y ESTUDIOS TECNICOS EN EL EXTERIOR | 799 | 100% | 0,00 | 0,00 | 1.923,94 | 0,00 |
| INIA INSTITUTO NACIONAL DE INVESTIG. Y TECNOL. AGRARIA Y ALIMENTARIA | 749.99 | 100% | 0,00 | 2.060,45 | 39.493,52 | 0,00 |
| INST.MUJER Mº IGUALDAD 541D023 | 710.04 | 100% | 22.602,00 | 0,00 | 22.602,00 | 0,00 |
| INSTITUTO DE LA MUJER | 710.04 | 100% | 140,00 | 37.497,14 | 9.354,89 | 10.000,00 |
| INSTITUTO DE SALUD CARLOS III | 720.03 | 100% | 418.074,01 | 491.109,97 | 1.483.354,98 | 80.471,62 |
| International Centre for Theoretical Physics - ICTP Trieste | 799 | 100% | 0,00 | 3.872,12 | 0,00 | 0,00 |
| JAPAN FOUNDATION | 799 | 100% | 0,00 | 0,00 | 133,28 | 0,00 |
| JUNTA COMUNIDADES CASTILLA-MANCHA. CONSEJª CULTURA. DGRAL PATRIMONIO | 759.04 | 100% | 0,00 | 0,00 | 5,70 | 0,00 |
| JUNTA DE COMUNIDADES DE CASTILLA LA MANCHA | 759.04 | 100% | 6,40 | 0,00 | 6.382,43 | 0,00 |
| JUNTA DE COMUNIDADES DE CASTILLA LA MANCHA. CONSEJERÍA DE CULTURA | 759.04 | 100% | 337,14 | 328,33 | 514,02 | 328,33 |
| KOREA INSTITUTE | 799 | 100% | 0,00 | 7.776,00 | 5.535,19 | 0,00 |
| LABORATORIOS DEL DR. ESTEVE S.A.U. | 771 | 100% | 72.240,57 | 0,00 | 75.390,57 | 0,00 |
| LABORATORIOS MENARINI S.A. | 771 | 100% | 0,00 | 8.267,50 | 0,00 | 0,00 |
| LABORATORIOS ORDESA S.L. | 771 | 100% | 0,00 | 0,00 | 22.658,07 | 0,00 |
| Language Learning | 771 | 100% | 1.677,23 | 0,00 | 1.677,23 | 0,00 |
| L'OREAL ESPAÑA S.A. | 771 | 100% | 0,00 | 0,00 | 22,72 | 0,00 |
| MARM MINISTERIO DE MEDIO AMBIENTE Y MEDIO MARINO | 701.12 | 100% | 0,00 | 0,00 | 2.542,30 | 0,00 |
| Massachusetts Institute of Technology | 799 | 100% | 4.888,97 | 0,00 | 4.888,97 | 0,00 |
| MAX PLANCK INSTITUT | 799 | 100% | 0,00 | 0,00 | 0,00 | 407,70 |
| MINISTERIO DE AGRICULTURA, ALIMENTACIÓN Y MEDIO AMBIENTE | 701.12 | 100% | 0,00 | 0,00 | 4.115,07 | 0,00 |
| Ministerio de Asuntos Económicos y Transformación Digital | 701.04 | 100% | 0,00 | 0,00 | 0,00 | 0,00 |

| Agente financiador | Apli. ptaria. | Coeficiente de financiación | Desviaciones del ejercicio | | Desviaciones acumuladas | |
|--|---------------|-----------------------------|----------------------------|--------------|-------------------------|--------------|
| | | | Positivas | Negativas | Positivas | Negativas |
| MINISTERIO DE ASUNTOS EXTERIORES Y DE COOPERACION DIRECCION GENERAL PLANIFICACION Y EVALUACION POLIT | 701.01 | 100% | 0,00 | 0,00 | 0,00 | 0,00 |
| MINISTERIO DE CIENCIA Y TECNOLOGIA | 700.02 | 100% | 0,00 | 0,00 | 21.020,20 | 0,00 |
| MINISTERIO DE CIENCIA, INNOVACION Y UNIVERSIDADES. SECRETARIA GENERAL DE UNIVERSIDADES | 700.02 | 100% | 766.846,28 | 0,00 | 766.846,28 | 0,00 |
| MINISTERIO DE CULTURA | 701.02 | 100% | 0,00 | 0,00 | 0,00 | 0,00 |
| MINISTERIO DE DEFENSA | 701.15 | 100% | 0,01 | 0,00 | 0,01 | 0,00 |
| MINISTERIO DE ECONOMIA Y COMPETITIVIDAD | 701.04 | 100% | 543.699,67 | 3.358.780,76 | 2.543.584,11 | 5.579.614,60 |
| MINISTERIO DE EDUCACION CULTURA Y DEPORTE | 701.02 | 100% | 1.947,50 | 1.119.374,91 | 26.296,80 | 1.803.825,67 |
| MINISTERIO DE EDUCACION Y CIENCIA | 700.99 | 100% | 0,00 | 0,00 | 82.214,16 | 30.109,60 |
| MINISTERIO DE LA PRESIDENCIA, RELACIONES CON LAS CORTES Y MEMORIA DEMOCRATICA | 701.16 | 100% | 822,19 | 0,00 | 822,19 | 0,00 |
| Ministerio de Sanidad, Consumo y Bienestar Social | 701.13 | 100% | 44.509,75 | 0,00 | 44.509,75 | 0,00 |
| NATIONAL INSTITUTES OF HEALTH | 771 | 100% | 36.497,60 | 1.433,63 | 36.497,60 | 975,29 |
| NORCE Norwegian Research Centre AS | 799 | 100% | 0,00 | 13.741,48 | 10.850,52 | 0,00 |
| OTAN | 799 | 100% | 0,00 | 186,75 | 27.645,99 | 0,00 |
| OTRAS FUNDACIONES | 789 | 100% | 0,00 | 35.664,16 | 16.957,74 | 960,00 |
| PARQUES NACIONALES | 749.99 | 100% | 36.756,39 | 0,00 | 36.756,39 | 0,00 |
| PHARMA MAR S.A. SOCIEDAD UNIPERSONAL | 771 | 100% | 0,00 | 0,00 | 6.000,00 | 0,00 |
| PHARMACTIVE BIOTECH PRODUCTS SL | 771 | 100% | 0,00 | 0,00 | 21,01 | 0,00 |
| REAL CASA DE LA MONEDA FABRICA NACIONAL DE MONEDA Y TIMBRE | 749.99 | 100% | 0,00 | 0,00 | 0,00 | 828,74 |
| SOCIEDAD DE ENDOCRINOLOGIA, NUTRICIÓN Y DIABETES DE LA COMUNIDAD DE MADRID (SENDIMAD) | 750.01 | 100% | 0,00 | 9.702,00 | 1.131,10 | 0,00 |
| SOCIEDAD ESPAÑOLA DE ARTERIOSCLEROSIS | 749.99 | 100% | 0,00 | 2.045,00 | 1.163,00 | 0,00 |
| SOCIEDAD ESPAÑOLA DE CARDIOLOGIA | 749.99 | 100% | 0,00 | 0,00 | 2.512,57 | 0,00 |
| THE INTERNATIONAL HUMAN FRONTIER SCIENCE PROGRAM ORGANIZATION | 799 | 100% | 0,00 | 23.471,40 | 61.558,27 | 0,00 |
| THE SCRIPPS RESEARCH INSTITUTE | 799 | 100% | 0,00 | 0,00 | 41.185,20 | 0,00 |
| UNION GENERAL DE TRABAJADORES | 771 | 100% | 0,00 | 1.818,32 | 4.504,83 | 0,00 |
| UNIVERSIDAD ALICANTE | 749.99 | 100% | 0,00 | 4.071,41 | 3.928,59 | 0,00 |

| Agente financiador | Apli. ptaria. | Coeficiente de financiación | Desviaciones del ejercicio | | Desviaciones acumuladas | |
|--|---------------|-----------------------------|----------------------------|----------------------|-------------------------|----------------------|
| | | | Positivas | Negativas | Positivas | Negativas |
| UNIVERSIDAD ANA G. MENDEZ-RECINTO GURABO | 771 | 100% | 0,00 | 123,00 | 2.298,24 | 0,00 |
| UNIVERSITE DE STRASBOURG | 799 | 100% | 0,00 | 0,00 | 529,86 | 0,00 |
| UPPSALA UNIVERSITET | 799 | 100% | 0,00 | 0,00 | 1.328,61 | 0,00 |
| VEGENAT SA | 771 | 100% | 0,00 | 988,82 | 0,00 | 4.893,83 |
| WENNER GREN FONDATION | 789 | 100% | 0,00 | 0,00 | 920,54 | 0,00 |
| UNION EUROPEA | 795 | 100% | 463.267,38 | 287.228,69 | 1.518.005,39 | 284.861,24 |
| MINISTERIO DE CIENCIA E INNOVACION | 700.99 | 100% | 52.000,00 | 298.890,70 | 202.066,60 | 454.956,83 |
| MINISTERIO DE EDUCACION | 700 | 100% | 0,00 | 0,00 | 6.277,90 | 312.086,31 |
| COMUNIDAD DE CASTILLA LA MANCHA | 759.04 | 100% | 0,00 | 0,00 | 26,23 | 0,00 |
| FACULTY OF MEDICINE KHON KAEN UNNIVERSITY | 771 | 100% | 0,00 | 0,00 | 2.557,54 | 0,00 |
| Otros ORGANISMOS AUTONOMOS | 749.99 | 100% | 937.050,39 | 0,00 | 147.117,56 | 0,00 |
| Gobierno Vasco | 759.13 | 100% | 0,00 | 0,00 | 7.218,16 | 0,00 |
| BANCO SANTANDER | 471.18 | 100% | 0,00 | 29.447,00 | 3.556,39 | 1.307.862,72 |
| SEPIE | 400.02 | 100% | 1.811.792,52 | 1.962.627,13 | 3.511.886,85 | 2.285.188,42 |
| UNIVERSIDAD DE VIGO | 749.99 | 100% | 0,00 | 0,00 | 4.283,05 | 0,00 |
| UTRECHT UNIVERSITY | 799 | 100% | 0,00 | 2.379,00 | 13.387,40 | 0,00 |
| Universidad ParisDauphine | 799 | 100% | 0,00 | 0,00 | 2.884,67 | 0,00 |
| Lunds Universitet | 799 | 100% | 0,00 | 2.229,66 | 8.915,18 | 0,00 |
| Universidad Degli Studi di Bologna | 799 | 100% | 0,00 | 0,00 | 5.434,26 | 0,00 |
| UNIVERSIDAD DE ESTOCOLMO | 799 | 100% | 0,00 | 0,00 | 1.292,92 | 0,00 |
| UNIVERSIDAD DE OVIEDO | 749.99 | 100% | 0,00 | 0,00 | 6.207,92 | 0,00 |
| Universidad de Studi di Napoli | 799 | 100% | 0,00 | 0,00 | 2.269,37 | 0,00 |
| PASEM MINISTERIO DE EDUCACION DE LA NACION | 799 | 100% | 0,00 | 0,00 | 0,00 | 2.596,89 |
| UNIVERSIDAD COMPLUTENSE DE MADRID | 749.99 | 100% | 0,00 | 0,00 | 2.523,21 | 0,00 |
| ACNUR | 799 | 100% | 87.288,67 | 56.918,14 | 179.262,12 | 0,00 |
| MINISTERIO DE UNIVERSIDADES | 401.19 | 100% | 7.262.473,00 | 0,00 | 7.262.473,00 | 0,00 |
| TOTAL | | | 32.903.275,63 | 21.101.094,10 | 64.635.857,82 | 15.144.393,03 |

| | | | | | | |
|--------------------------------|--|--|--------------|--------------|----------------------|--------------|
| CENTROS | | | 0,00 | 12.494,56 | 6.677,05 | 253,17 |
| UNIVERSIDAD AUTONOMA DE MADRID | | | 1.194.551,03 | 1.211.734,49 | 2.776.760,20 | 1.395.183,37 |
| CUENTAS DE RETENCIONES | | | 1.026.363,34 | 701.923,18 | 8.616.037,76 | 84.011,64 |
| | | | | | | |
| Otro Remanente específico. | | | | | 11.399.475,01 | |
| | | | | | | |
| TOTAL | | | | | 76.035.332,83 | |

2. Gestión del gasto presupuestario

| Código de gastos | Descripción | Gasto previsto | Obligaciones reconocidas en ejercicios anteriores | Obligaciones reconocidas en el ejercicio | Total obligaciones reconocidas | Gasto pendiente |
|------------------|---|----------------|---|--|--------------------------------|-----------------|
| 10.01 | Facultad de Ciencias. Proyectos de investigación | 203.350.952,37 | 135.484.949,56 | 11.684.999,83 | 147.169.949,39 | 56.181.002,98 |
| 10.02 | Facultad de Ciencias Económicas y Empresariales. Proyectos de investigación | 4.430.151,97 | 3.281.219,04 | 318.617,40 | 3.599.836,44 | 830.315,53 |
| 10.03 | Facultad de Filosofía y Letras. Proyectos de investigación | 10.110.220,35 | 7.311.528,02 | 798.261,76 | 8.109.789,78 | 2.000.430,57 |
| 10.04 | Facultad de Medicina. Proyectos de investigación | 34.074.301,80 | 23.521.726,66 | 2.313.905,03 | 25.835.631,69 | 8.238.670,11 |
| 10.05 | Facultad de Derecho. Proyectos de investigación | 4.769.866,55 | 3.534.897,22 | 202.078,93 | 3.736.976,15 | 1.032.890,40 |
| 10.06 | Facultad de Psicología. Proyectos de investigación | 8.147.648,28 | 5.285.052,62 | 630.870,86 | 5.915.923,48 | 2.231.724,80 |
| 10.07 | Facultad de Formación del Profesorado. Proyectos de investigación | 2.087.128,67 | 1.559.401,01 | 90.049,54 | 1.649.450,55 | 437.678,12 |
| 10.12 | Escuela Politécnica Superior. Proyectos de investigación | 15.397.514,82 | 9.258.707,05 | 924.029,08 | 10.182.736,13 | 5.214.778,69 |
| 10.2 | Institutos. Proyectos de investigación | 13.024.749,19 | 8.897.072,52 | 1.706.145,49 | 10.603.218,01 | 2.421.531,18 |
| 10.40.01.17 | Servicio de Inmunología. Proyectos de investigación | 9.808.418,58 | 7.022.845,44 | 704.907,38 | 7.727.752,82 | 2.080.665,76 |
| 10.40.01.24 | Centro de Microanálisis de Materiales. Proyectos de investigación | 320.651,81 | 304.620,87 | 0,00 | 304.620,87 | 16.030,94 |
| 10.40.01.25 | Servicio de Psiquiatría Hospital de la Princesa. Proyectos de investigación | 2.987.015,63 | 1.277.708,82 | 164.473,90 | 1.442.182,72 | 1.544.832,91 |
| 10.40.01.29 | Servicio Nefrología Fundación Jiménez Díaz. Proyectos de investigación | 1.975.264,71 | 1.603.657,37 | 88.438,10 | 1.692.095,47 | 283.169,24 |

23.5 Remanente de tesorería

| Nº CUENTAS | COMPONENTES | EJ 2021 | | EJ 2020 | |
|------------|--|---------------|----------------------|---------------|----------------------|
| 57,556 | 1. (+) Fondos líquidos | | 81.737.091,69 | | 79.630.452,93 |
| | 2. (+) Derechos pendientes de cobro | | 33.002.883,51 | | 32.274.700,01 |
| 430 | -(+ -) del Presupuesto | 5.485.583,92 | | 6.583.870,20 | |
| 431 | -(+) de Presupuestos cerrados | 17.399.130,47 | | 16.020.754,98 | |

| Nº CUENTAS | COMPONENTES | EJ 2021 | | EJ 2020 | |
|--|--|---------------|----------------------|---------------|----------------------|
| 246, 247, 260, 265, 440, 442, 449, 456, 470, 471, 472, 537, 538, 550, 565, 566 | -(-) de operaciones no presupuestarias | 10.118.169,12 | | 9.670.074,83 | |
| 435,436 | -(+) de operaciones comerciales | 0,00 | | 0,00 | |
| | 3. (-) Obligaciones pendientes de pago | | 19.679.158,09 | | 24.620.591,50 |
| 400 | -(+ -) del Presupuesto corriente | 13.071.223,41 | | 16.672.502,65 | |
| 401 | - (+) de Presupuestos cerrados | 0,00 | | 0,00 | |
| 167,168,180,185, 410,412, 419,453,456,475, 476,477, 517,518,550,560, 561 | - (+) de operaciones no presupuestarias | 6.607.934,68 | | 7.948.088,85 | |
| 405,406 | -(+ -) de operaciones comerciales | 0,00 | | 0,00 | |
| | 4. (+) Partidas pendientes de aplicación | | 3.287.371,02 | | 2.915.352,92 |
| 554,559 | -(-) cobros realizados pendientes de aplicación definitiva | 0,00 | | 4.206,55 | |
| 555, 5581, 5585 | -(-) pagos realizados pendientes de aplicación definitiva | 3.287.371,02 | | 2.919.559,47 | |
| | I. Remanente de tesorería total (I + 2 - 3 + 4) | | 98.348.188,13 | | 90.199.914,36 |
| 295,298,490, 595,598 | II. Exceso de financiación afectada | | 76.035.332,83 | | 61.226.004,57 |
| | III. Saldos de dudoso cobro⁽¹⁾ | | 16.698.211,88 | | 16.331.140,06 |
| | IV. Remanente de tesorería no afectado = (I - II - III) | | 5.614.643,42 | | 12.642.769,73 |

⁽¹⁾ En el importe de la provisión de dudoso cobro se han minorado los saldos que componen el exceso de financiación afectada, al objeto de neutralizar el doble efecto que se produciría en el cálculo del remanente de tesorería no afectado.

23.6 Derechos presupuestarios pendientes de cobro según su grado de exigibilidad

Todos los derechos pendientes de cobro se encuentran en período voluntario, dado que la Universidad no tiene facultades para la recaudación de deudas en vía ejecutiva.

24. Indicadores financieros, patrimoniales y presupuestarios

| I. INDICADORES FINANCIEROS Y PATRIMONIALES | |
|---|-------------|
| a) Liquidez inmediata | |
| Refleja el porcentaje de deudas presupuestarias y no presupuestarias que pueden atenderse con la liquidez inmediatamente disponible | 2,09 |

| I. INDICADORES FINANCIEROS Y PATRIMONIALES | |
|--|--------------|
| b) Liquidez a corto plazo | |
| Refleja la capacidad para atender a corto plazo sus obligaciones pendientes de pago | 2,70 |
| c) Liquidez general | |
| Refleja en qué medida todos los elementos patrimoniales que componen el activo corriente, cubren el pasivo corriente | 2,71 |
| d) Endeudamiento | |
| Representa la relación entre la totalidad del pasivo exigible respecto al patrimonio neto más el pasivo total | 0,33 |
| e) Cash-flow | |
| Refleja en qué medida los flujos netos de gestión de caja cubren el pasivo. | 1,61 |
| II. INDICADORES PRESUPUESTARIOS | |
| a) Ejecución del presupuesto de gastos | |
| Refleja la proporción de los créditos aprobados en el ejercicio que han dado lugar al reconocimiento de obligaciones presupuestarias | 0,78 |
| b) Realización de pagos | |
| Refleja la proporción de obligaciones reconocidas en el ejercicio cuyo pago se ha realizado se había realizado al finalizar el ejercicio | 0,95 |
| c) Esfuerzo inversor | |
| Establece la proporción que representan las operaciones de capital del ejercicio en relación con la totalidad de gastos realizados | 0,18 |
| d) Período medio de pago | |
| Refleja el tiempo medio de pago que se tarda en pagar a los acreedores | 17,80 |
| e) Ejecución del presupuesto de ingresos | |
| Refleja la proporción que, sobre los ingresos presupuestarios previstos, suponen los derechos liquidados netos | 0,80 |
| f) Realización de cobros | |
| Recoge el porcentaje que suponen los cobros obtenidos en el ejercicio sobre los derechos reconocidos netos | 0,98 |
| g) Período medio de cobro | |
| Refleja el número medio de días que se tarda en cobrar los ingresos | 7,24 |

| III. RATIOS DE LA CUENTA DEL RESULTADO ECONÓMICO PATRIMONIAL | | | |
|--|-------------|--------------|-----------------|
| a. Estructura de los ingresos | | | |
| Ingresos de gestión ordinaria (IGOR) | | | |
| Ing.Trib./IGOR | Tansf./IGOR | VN y PS/IGOR | Resto IGOR/IGOR |
| Sin información | 0,76 | 0,18 | 0,06 |
| b. Estructura de los gastos | | | |
| Gastos de gestión ordinaria (GGOR) | | | |
| G.Pers./GGOR | Tansf./GGOR | Aprov./GGOR | Resto GGOR/GGOR |
| 0,73 | 0,06 | Sin datos | 0,21 |

| III. RATIOS DE LA CUENTA DEL RESULTADO ECONÓMICO PATRIMONIAL | |
|--|--------------|
| c. Cobertura de los gastos corrientes | |
| Pone de manifiesto la relación existente entre los gastos de gestión ordinaria con los ingresos de la misma naturaleza | 1,017 |

25. Información sobre el coste de las actividades

RESUMEN GENERAL DE COSTES DE LA ENTIDAD 2021 (1)

| | ELEMENTOS | IMPORTE | % |
|-----------|--|-----------------------|---------------|
| 10 | COSTES DE PERSONAL | 167.840.718,33 | 59,88% |
| 10.11 | Sueldos y salarios | 140.310.215,68 | 50,06% |
| 10.20 | Indemnizaciones | 0,00 | 0,00% |
| 10.60 | Cotizaciones sociales a cargo del empleador | 25.413.093,12 | 9,07% |
| 10.62 | Otros costes sociales | 923.298,23 | 0,33% |
| 10.23 | Indemnizaciones por razón del servicio | 1.194.111,30 | 0,43% |
| 10.70 | Transporte de personal | 0,00 | 0,00% |
| 20 | ADQUISICIÓN DE BIENES Y SERVICIOS | 16.685.205,78 | 5,95% |
| 20.15 | Coste de materiales de reprografía e imprenta | 1.141.648,32 | 0,41% |
| 20.20 | Coste de otros materiales | 3.139.532,88 | 1,12% |
| 20.26 | Adquisición de bienes de inversión | 0,00 | 0,00% |
| 20.27 | Trabajos realizados por otras entidades | 12.404.024,58 | 4,43% |
| 30 | SERVICIOS EXTERIORES | 61.709.321,65 | 22,02% |
| 30.10 | Costes de investigación y desarrollo del ejercicio | 40.701.130,48 | 14,52% |
| 30.20 | Arrendamientos y cánones | 2.103.563,85 | 0,75% |
| 30.21 | Reparaciones y conservación | 7.477.688,26 | 2,67% |
| 30.23 | Servicios de profesionales independientes | 649.883,18 | 0,23% |
| 30.24 | Transportes | 186.784,23 | 0,07% |
| 30.25 | Servicios bancarios y similares | 11.987,32 | 0,00% |
| 30.26 | Publicidad, propaganda y relaciones públicas | 635.845,12 | 0,23% |
| 30.22 | Suministros | 8.338.584,96 | 2,97% |
| 30.32 | Comunicaciones | 272.874,03 | 0,10% |
| 30.02 | Costes diversos | 1.330.980,22 | 0,47% |
| 22 | TRIBUTOS | 226.064,21 | 0,08% |
| 50 | COSTES CALCULADOS | 16.502.298,92 | 5,89% |
| 50.10 | Amortizaciones | 7.876.973,57 | 2,81% |
| 50.20 | Previsión Social de Funcionarios 2 | 8.625.325,35 | 3,08% |
| 60 | COSTES FINANCIEROS | 186.816,44 | 0,07% |
| 40 | COSTES DE TRANSFERENCIAS | 17.147.159,42 | 6,12% |
| 80 | OTROS COSTES | 0,00 | 0,00% |
| | TOTAL | 280.297.584,75 | 100% |

1 Para la confección de esta información se aplicarán los principios desarrollados en el documento «Principios generales sobre Contabilidad Analítica de las Administraciones Públicas» (IGAE 2004).

2 Previsión Social de Funcionarios.- Coste que para una entidad supondrían las aportaciones que como empleador debería realizar por los funcionarios no sujetos a régimen de Seguridad Social para cubrir tanto las necesidades asistenciales como de pensiones futuras.

Los apartados 2, 3 y 4 no se cumplimentan por no disponer de la información que se requiere.

27. Hechos posteriores al cierre

No se han producido hechos posteriores al cierre del ejercicio que pongan de manifiesto condiciones que afecten a las cuentas anuales del ejercicio 2021.

Relación de notas de las cuentas anuales sin contenido

6. Inversiones inmobiliarias
8. Arrendamientos financieros y otras operaciones de naturaleza similar
11. Coberturas contables
12. Activos construidos o adquiridos para otras entidades y otras existencias
13. Moneda extranjera
17. Activos en estado de venta
18. Presentación por actividades de la cuenta del resultado económico patrimonial
19. Operaciones por administración de recursos por cuenta de otros entes públicos.
22. Valores recibidos en depósito
26. Indicadores de gestión

Formulación de las cuentas

Las cuentas anuales correspondientes al ejercicio 2021 de la Universidad Autónoma de Madrid fueron formuladas con fecha 15 de junio de 2022, las cuales están extendidas en 6 páginas (balance de situación, cuenta de resultado económico-patrimonial, estado de cambios en el patrimonio neto y estado de flujos de efectivo), 5 páginas (ejecución presupuestaria y resultado presupuestario) y 54 páginas (memoria), y se someterán a la aprobación del Consejo Social de acuerdo al artículo 3 d) de la Ley 12/2002, de 18 de diciembre, de los Consejos Sociales de las Universidades Públicas de la Comunidad de Madrid.

D. Ernesto Fernández-Bofill González

Gerente de la Universidad Autónoma de Madrid

FIRMADO por: ERNESTO FERNANDEZ BOFILL GONZALEZ (NIF: 101956477)
Versión imprimible con información de firma generado desde VALiDe (<http://valide.redsara.es>)
Firma válida.