

INSTRUCCIONES PARA ADJUNTAR EL INFORME ANUAL DEL DIRECTOR POR PARTE DEL TUTOR

Informe del director

<https://bit.ly/2Cemolt>

El director de la tesis elaborará un informe confidencial, según el modelo establecido por la UAM, que deberá tener el visto bueno y las firmas del director/es y del tutor, para cada doctorando a su cargo para su presentación a la Comisión Académica antes de la correspondiente fecha de evaluación.

[Modelo de informe del Director](#)


Antes de dicha fecha, el director hará llegar al tutor el informe, quien incorporará su firma y adjuntará una copia de dicho informe en el programa de Inscripción y Seguimiento del Doctorando en SIGMA.

¿Cómo adjuntar el Informe anual del Director?











Para adjuntar el informe anual del Director, si es externo, el tutor ha de ingresar en la pestaña de Informes y Valoración del Director/tutor, a la que se accede a través de la pestaña de tercer ciclo de Sigma por este icono:




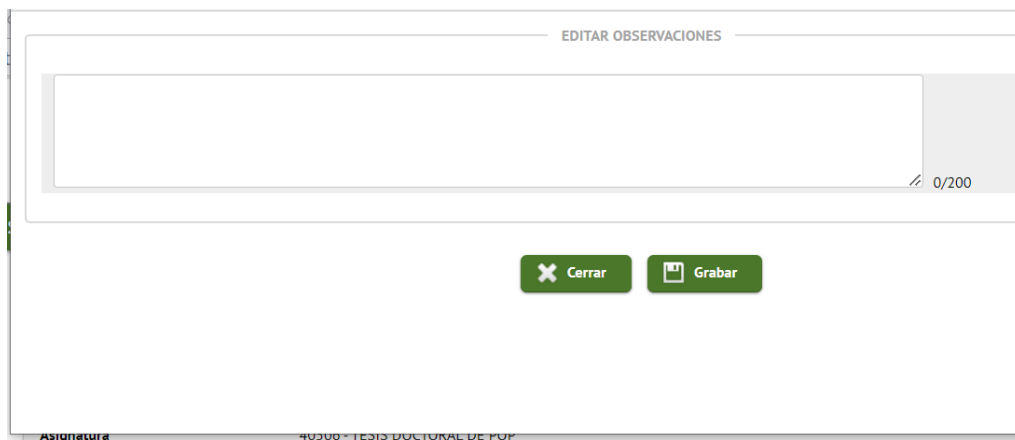
Localización y selección de inscripción y seguimiento


Otras Acciones	Código	Asignatura	Año	Semestre	Tipo	Plan	
 Cartas Nombramiento Gestión de bajas Autorización prórrogas y ampliaciones extraordinarias	0	0	0	4	641	El impacto d	

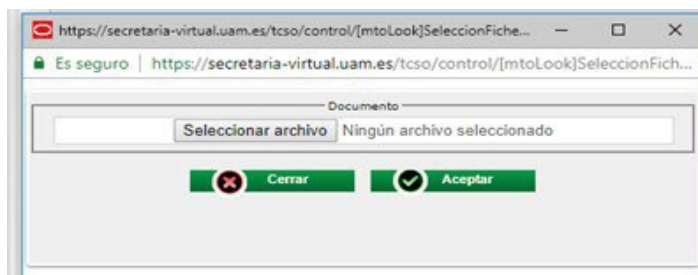
Una vez allí, marcar en el curso académico correspondiente si la evaluación es positiva o negativa

Curso académico	Fecha del informe	Valoración del director/tutor	Observaciones	Descargar informe	Subir informe	Eliminar ficheros Bloqueados	Fecha Informe
2020/21	-	<input type="radio"/> Positiva <input type="radio"/> Negativa	-			-	-
2019/20	-	<input type="radio"/> Positiva <input type="radio"/> Negativa	-			-	-
2018/19	-	<input type="radio"/> Positiva <input type="radio"/> Negativa	-			-	-
2017/18	-	<input type="radio"/> Positiva <input type="radio"/> Negativa	-			-	-
2016/17	-	<input type="radio"/> Positiva <input type="radio"/> Negativa	-			-	-

Se pueden añadir observaciones . Tras escribir el texto. Grabar. Cerrar.



En "Subir informe", al pinchar sobre  se abre una ventana. En descripción indicar "informe director 22-23 (o curso que corresponda) permite "Examinar" para localizar el archivo en el ordenador.



Una vez seleccionado el archivo, hacer click en "Aceptar"
Se vuelve a la pantalla inicial.
En la pantalla inicial, al pie de la página, grabar.