

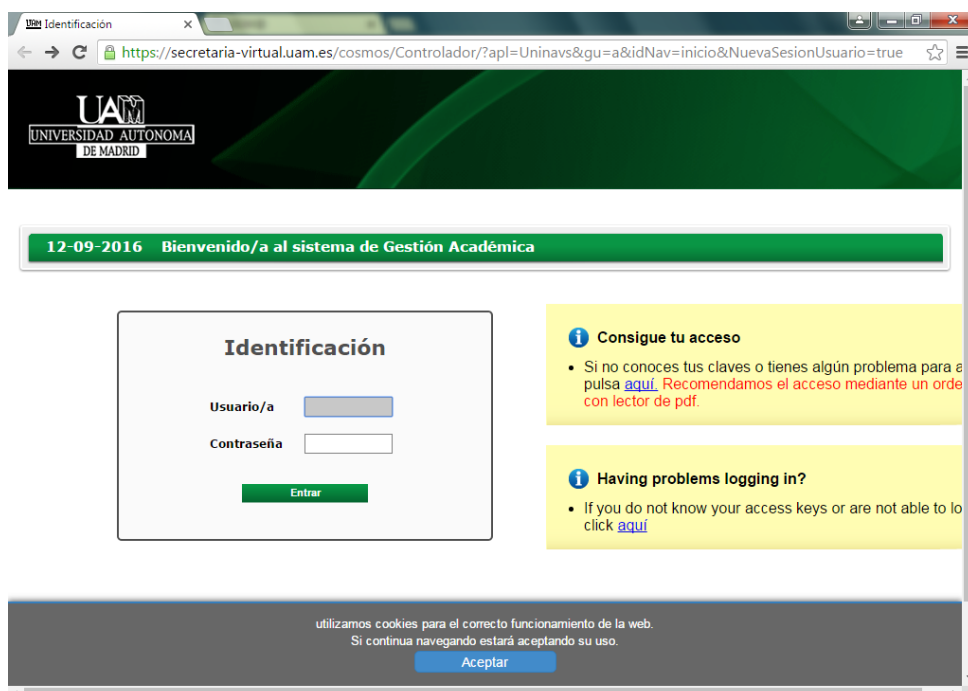
Anexo II Solicitud de Trabajo Fin de Grado

1. Acceder a la plataforma SIGMA en el siguiente enlace:

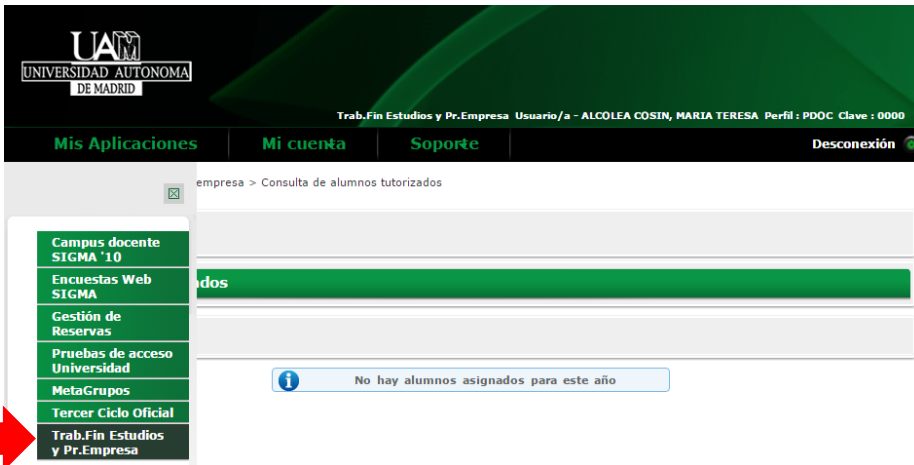
https://secretaria-virtual.uam.es/Navegacion/InicioAlumno_cons.html



2. Introducir USUARIO Y CONTRASEÑA

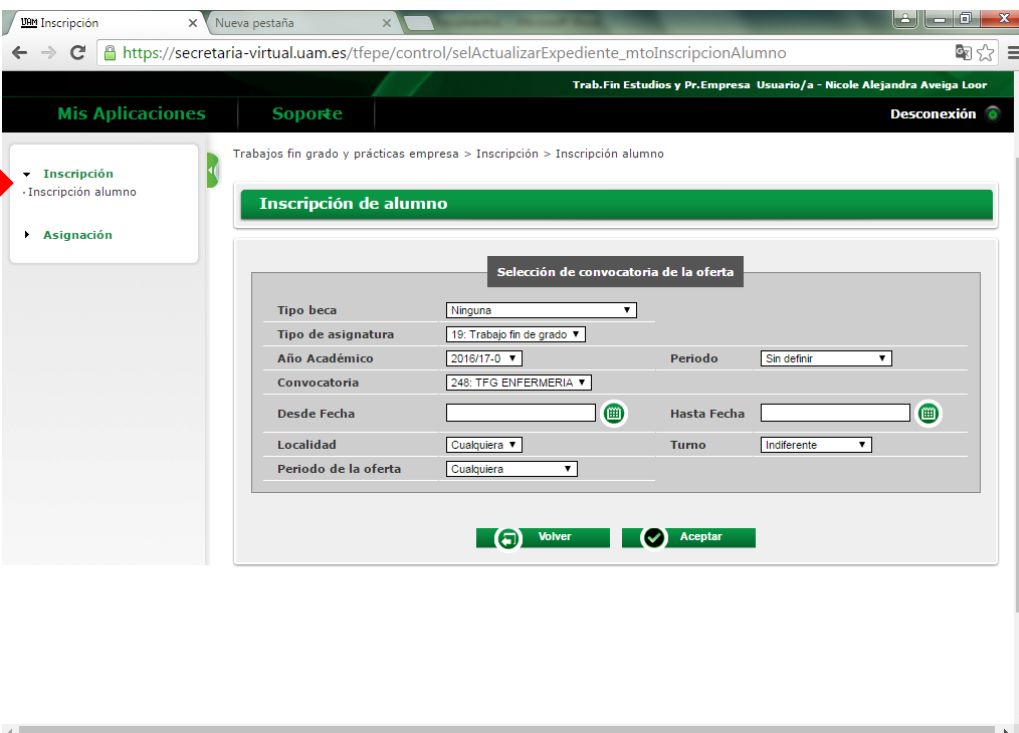


3. Seleccionar en el menú el módulo Trab.Fin Estudios y Pr.Empresa



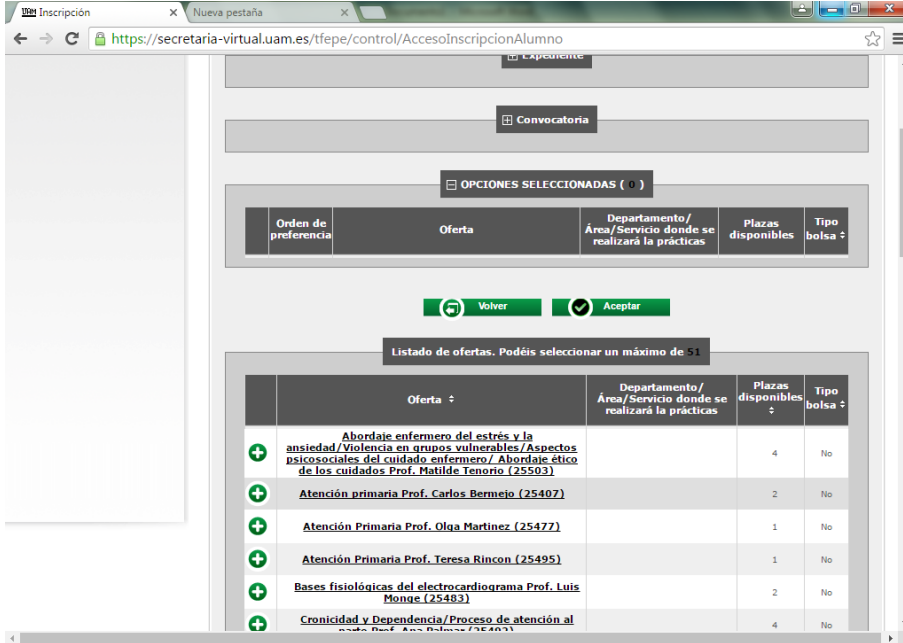
The screenshot shows the UAM virtual secretary interface. At the top, there is a header with the UAM logo and the text "UNIVERSIDAD AUTÓNOMA DE MADRID". Below the header, there is a navigation bar with the following items: "Mis Aplicaciones", "Mi cuenta", "Soporte", and "Desconexión". The main content area shows a breadcrumb trail: "empresa > Consulta de alumnos tutorizados". On the left side, there is a vertical menu with the following items: "Campus docente SIGMA '10", "Encuestas Web SIGMA", "Gestión de Reservas", "Pruebas de acceso Universidad", "MetaGrupos", "Tercer Ciclo Oficial", and "Trab.Fin Estudios y Pr.Empresa". A red arrow points to the "Trab.Fin Estudios y Pr.Empresa" item. The main content area displays a message: "No hay alumnos asignados para este año".

4. Seleccionar inscripción alumno



The screenshot shows the UAM virtual secretary interface for student registration. The browser address bar shows the URL: "https://secretaria-virtual.uam.es/tfepe/control/selActualizarExpediente_mtoInscripcionAlumno". The navigation bar includes "Mis Aplicaciones", "Soporte", and "Desconexión". The main content area shows a breadcrumb trail: "Trabajos fin grado y prácticas empresa > Inscripción > Inscripción alumno". On the left side, there is a vertical menu with the following items: "Inscripción" (expanded), "Inscripción alumno", and "Asignación". A red arrow points to the "Inscripción" item. The main content area displays a form titled "Inscripción de alumno" with the following fields: "Selección de convocatoria de la oferta", "Tipo beca" (Ninguna), "Tipo de asignatura" (19: Trabajo fin de grado), "Año Académico" (2016/17-0), "Periodo" (Sin definir), "Convocatoria" (248: TFG ENFERMERIA), "Desde Fecha" (empty), "Hasta Fecha" (empty), "Localidad" (Cualquiera), "Turno" (Indiferente), and "Periodo de la oferta" (Cualquiera). At the bottom of the form, there are two buttons: "Volver" and "Aceptar".

5. Revisar el listado de ofertas y plazas disponibles



The screenshot shows a web browser window with the URL <https://secretaria-virtual.uam.es/tfepe/control/AccesoInscripcionAlumno>. The page displays a navigation menu with 'Expediente' and 'Convocatoria'. Below this, there is a section for 'OPCIONES SELECCIONADAS (0)'. A table lists the selected options with columns for 'Orden de preferencia', 'Oferta', 'Departamento/Área/Servicio donde se realizará la prácticas', 'Plazas disponibles', and 'Tipo bolsa'. Below the table are 'Volver' and 'Aceptar' buttons. At the bottom, a section titled 'Listado de ofertas. Podéis seleccionar un máximo de 51' contains a table of available offers.

Orden de preferencia	Oferta	Departamento/Área/Servicio donde se realizará la prácticas	Plazas disponibles	Tipo bolsa
	Abordaje enfermero del estrés y la ansiedad/Violencia en grupos vulnerables/Aspectos psicosociales del cuidado enfermero/ Abordaje ético de los cuidados Prof. Matilde Tenorio (25503)		4	No
	Atención primaria Prof. Carlos Bermejo (25407)		2	No
	Atención Primaria Prof. Olga Martínez (25477)		1	No
	Atención Primaria Prof. Teresa Rincon (25495)		1	No
	Bases fisiológicas del electrocardiograma Prof. Luis Monje (25483)		2	No
	Cronicidad y Dependencia/Proceso de atención al paciente Prof. Ana Beltrán (25403)		4	No

6. Ordenar por prioridad de elección todas las ofertas