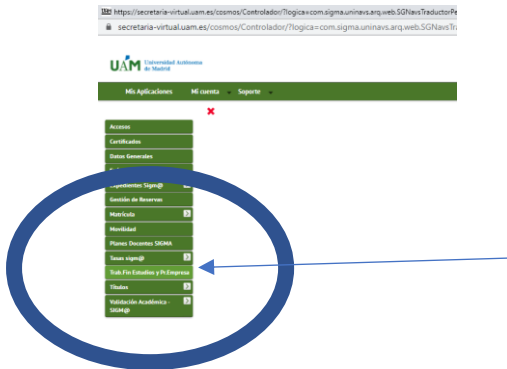
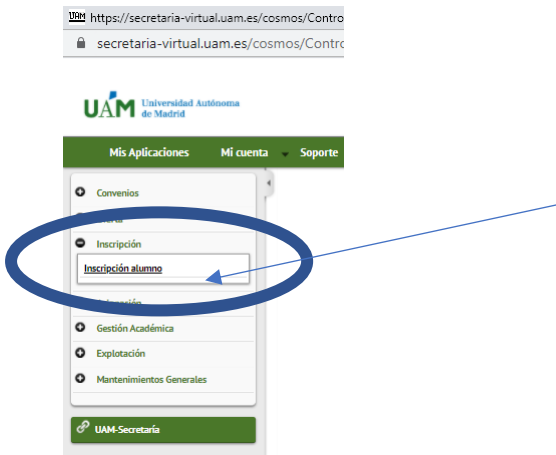


Tenéis que acceder a [Sigm@ estudiantes](https://sigm@estudiantes), y os acreditáis con usuario y contraseña y una vez dentro, accedéis al módulo que ponga prácticas en empresas:



En la siguiente ventana debéis acceder a la inscripción con el DNI, NIE o pasaporte.

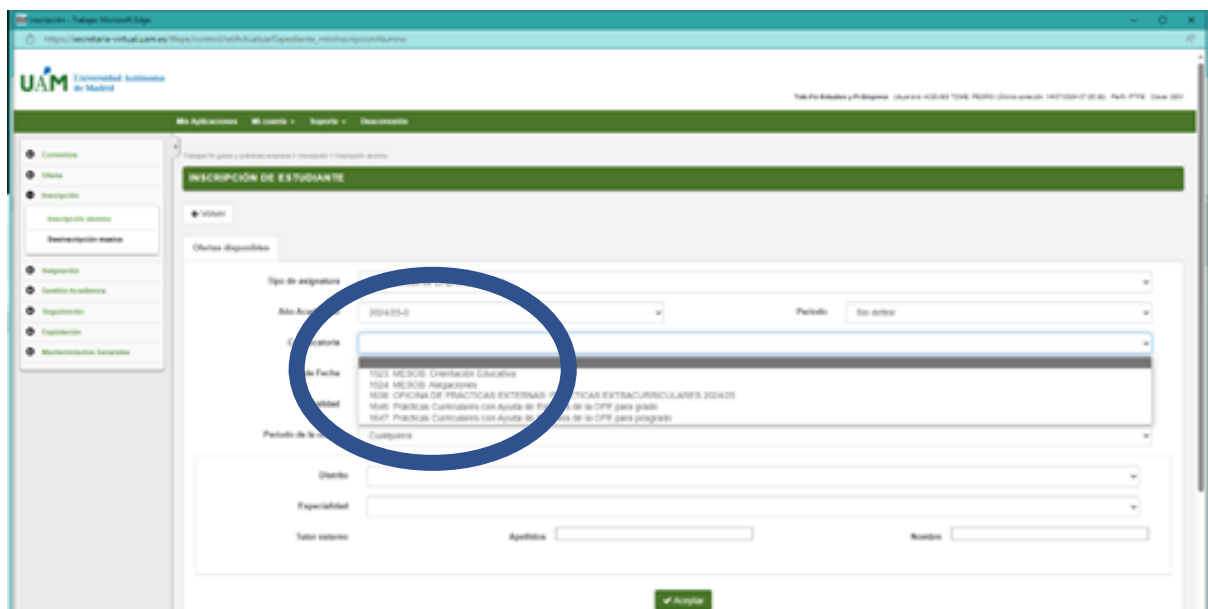


En la siguiente ventana escogeréis la Convocatoria, donde se encuentran todas las ofertas, que se debe corresponder con la especialidad en la que estáis matriculados-as:

A screenshot of a search form for practice offers. The form includes fields for: Tipo de Convocatoria (17: Prácticas de Empresa Especial), Año Académico (2024/25-0), Período (Sin definir), Convocatoria (highlighted with a blue circle and arrow), Desde Fecha, Hasta Fecha, Localidad (Cualquiera), Turno (Indiferente), and Período de la oferta (Cualquiera).

Las convocatorias para el curso 24-25 son:

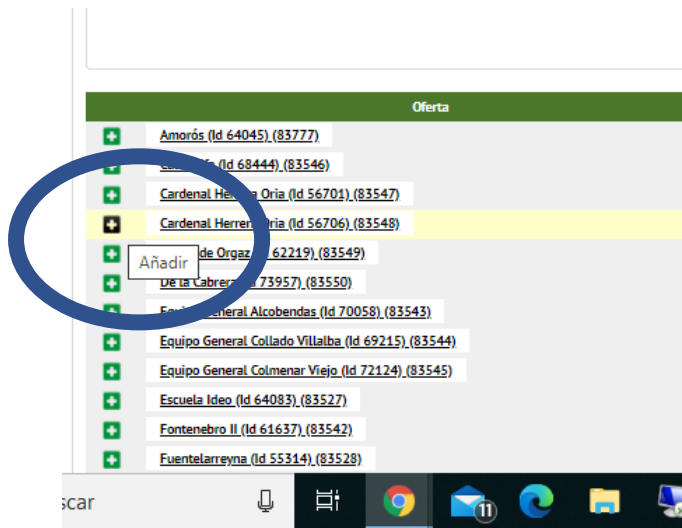
1510	MESOB. Administración de Empresas y Economía
1511	MESOB. Biología y Geología
1512	MESOB. Dibujo
1513	MESOB. Filosofía
1514	MESOB. Física y Química
1515	MESOB. Francés
1516	MESOB. Geografía e Historia
1517	MESOB. Griego y Latín
1518	MESOB. Inglés
1519	MESOB. Lengua Castellana y Literatura
1520	MESOB. Educación Física
1521	MESOB. Matemáticas
1522	MESOB. Música
1523	MESOB. Orientación Educativa
1524	MESOB. Alegaciones



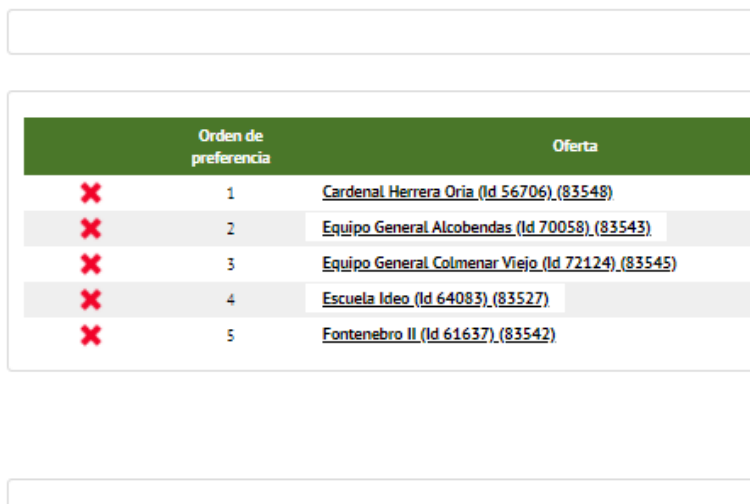
Una vez dentro de la convocatoria de la especialidad, aparecerá una pantalla como la que sigue en la que están todas las ofertas de esa especialidad. Estas son ficticias, ya que las ofertas del curso 24-25 no están activas aún.

Oferta	Departamento/area/centro donde se realizará la práctica	Institución	Plazas disponibles	Reservada	Saturada	Tipo de oferta
América (R. 45943) (03272)		América	1	No	No	
Castellón (R. 45944) (03249)		Castellón	1	No	No	
Castellón, Valencia, Dpto. (R. 54755) (03347)		Castellón, Valencia, Dpto.	1	No	No	
Castellón, Valencia, Dpto. (R. 54756) (03348)		Castellón, Valencia, Dpto.	1	No	No	
Castellón, Valencia, Dpto. (R. 54757) (03349)		Castellón, Valencia, Dpto.	1	No	No	
Castellón, Valencia, Dpto. (R. 54758) (03350)		Castellón, Valencia, Dpto.	1	No	No	
Castellón, Valencia, Dpto. (R. 54759) (03351)		Castellón, Valencia, Dpto.	1	No	No	
Castellón, Valencia, Dpto. (R. 54760) (03352)		Castellón, Valencia, Dpto.	1	No	No	
Castellón, Valencia, Dpto. (R. 54761) (03353)		Castellón, Valencia, Dpto.	1	No	No	
Castellón, Valencia, Dpto. (R. 54762) (03354)		Castellón, Valencia, Dpto.	1	No	No	
Castellón, Valencia, Dpto. (R. 54763) (03355)		Castellón, Valencia, Dpto.	1	No	No	
Castellón, Valencia, Dpto. (R. 54764) (03356)		Castellón, Valencia, Dpto.	1	No	No	
Castellón, Valencia, Dpto. (R. 54765) (03357)		Castellón, Valencia, Dpto.	1	No	No	
Castellón, Valencia, Dpto. (R. 54766) (03358)		Castellón, Valencia, Dpto.	1	No	No	
Castellón, Valencia, Dpto. (R. 54767) (03359)		Castellón, Valencia, Dpto.	1	No	No	
Castellón, Valencia, Dpto. (R. 54768) (03360)		Castellón, Valencia, Dpto.	1	No	No	

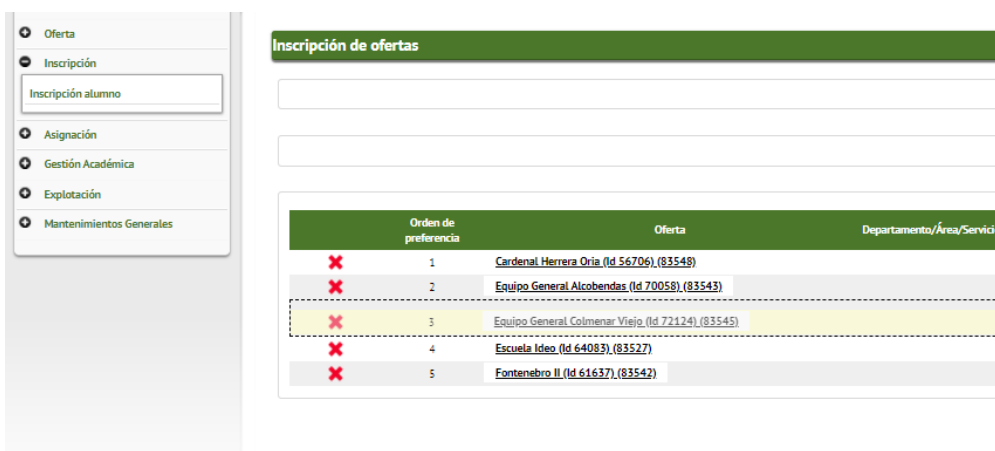
Debéis pulsar los “+” para ir añadiendo las ofertas en las que estéis interesadas-os



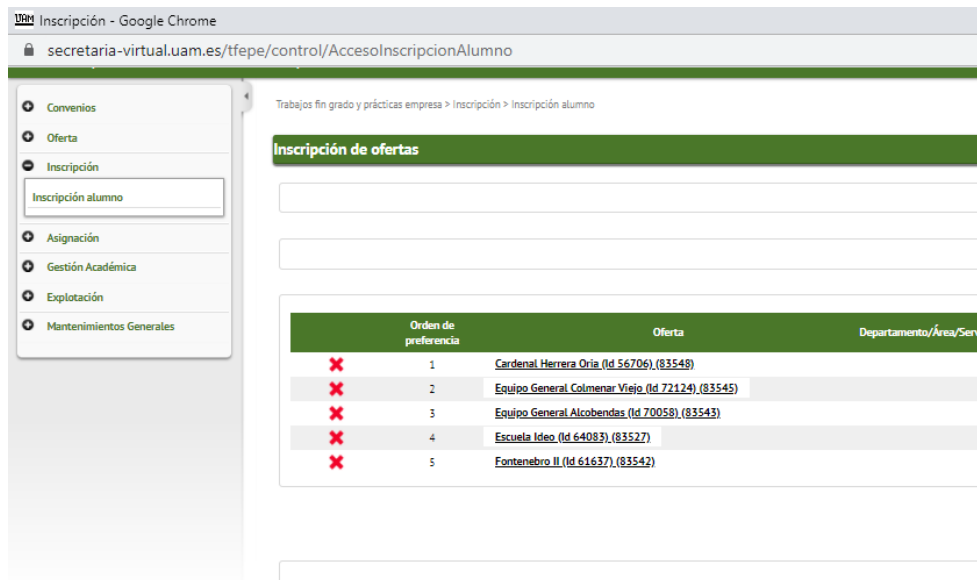
El número máximo de centros a elegir será de 10 y el mínimo 1.



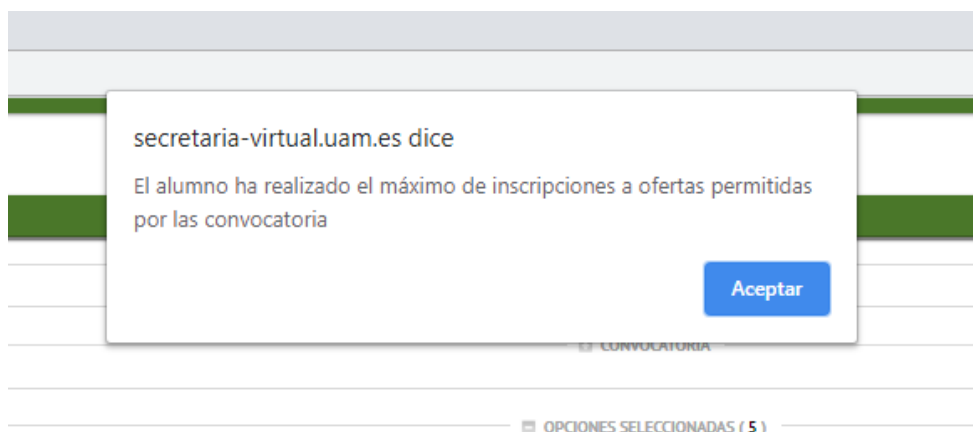
Una vez hayáis elegido los centros en los que deséis realizar las prácticas, podréis moverlos de posición, para ello tenéis que pinchar en el centro y arrastrar hacia arriba o hacia abajo.



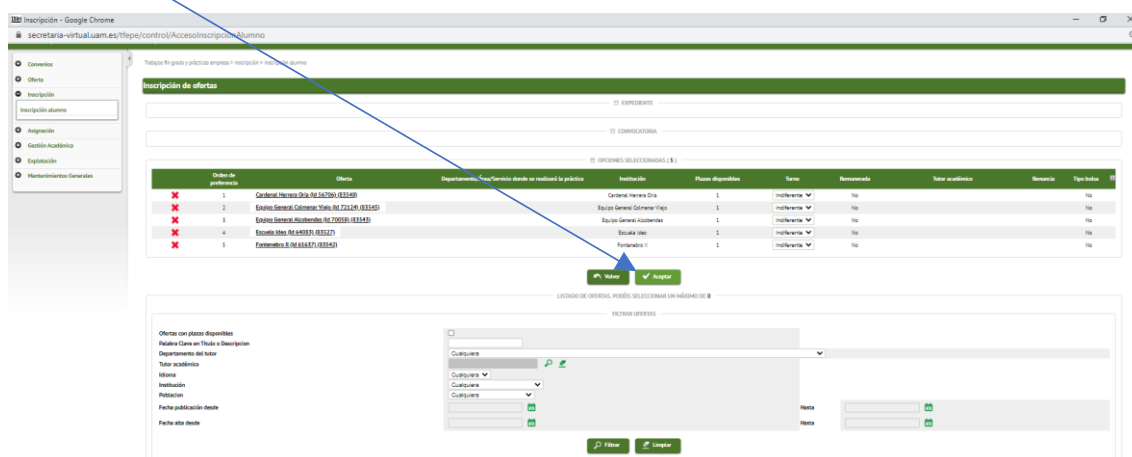
Ver la diferencia entre las dos imágenes. El centro 3 de la imagen anterior, en la siguiente es el 2



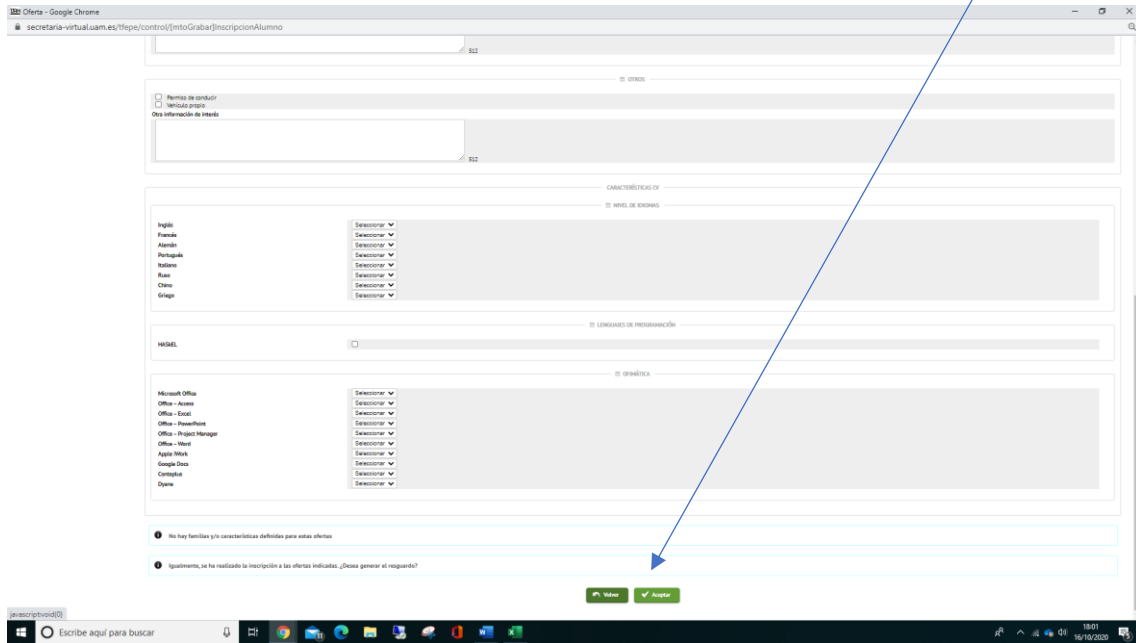
Si decidís elegir más de 10 centros, saldrá el siguiente cuadro de diálogo



Quando estéis convencidos-as de que ya tenéis los diez centros donde deseáis realizar las prácticas, pincháis en aceptar.



Aparecerá una ventana en la que no será necesario rellenar nada. Pincháis en Aceptar.



La última ventana es un archivo pdf imprimible o descargable en el que se ve la relación de centros que habéis seleccionado.

Si antes de que finalice el plazo (en fecha que se estipule) decidís cambiar de centro, se puede hacer repitiendo los pasos anteriormente explicados, todas las veces que quieras.

Pero debéis recordar que la última elección es la que se queda grabada en la plataforma. Y después de esa fecha no se podrá modificar.

Si la primera vez seleccionaste 10 centros deberéis eliminar tantos como quieras añadir con el “aspa” y cambiarlo por otros nuevos, ordenando los centros por orden de prelación.

Inscripción de ofertas

Orden de preferencia	Oferta	Departamento
1	Cardenal Herrera Oria (Id. 56706), (83548)	
2	Equipo General Colmenar Viejo (Id. 72124), (83545)	
3	Equipo General Alcobendas (Id. 70058), (83543)	
4	Escuela Ideo (Id. 64083), (83527)	
5	Fontenabro II (Id. 61637), (83542)	

Inscripción de ofertas

Orden de preferencia	Oferta	Departamento
1	Equipo General Colmenar Viejo (Id. 72124), (83545)	
2	Equipo General Alcobendas (Id. 70058), (83543)	
3	Escuela Ideo (Id. 64083), (83527)	
4	Fontenabro II (Id. 61637), (83542)	
5	Puerta de la Sierra (Id. 73726), (83537)	

Si comparas las dos imágenes y verás que ha desaparecido el centro 1 y ha aparecido el centro 5