

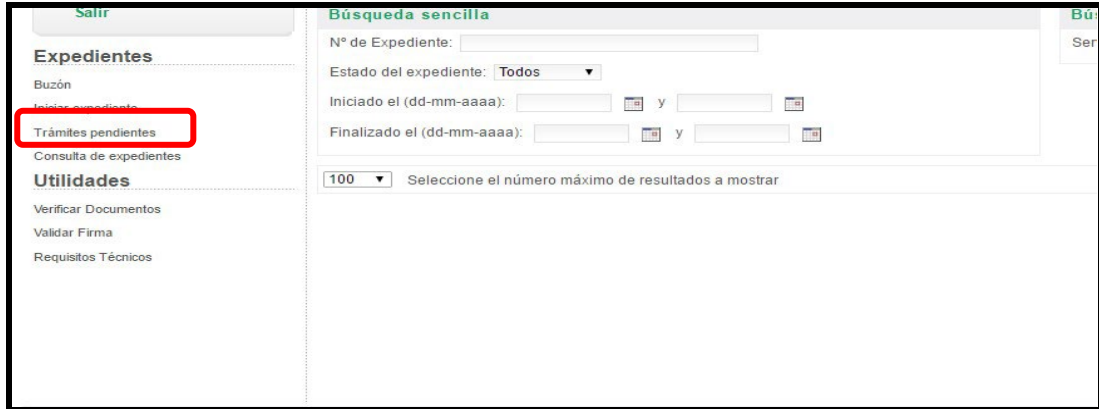
¿Cómo consultar mi resolución de Permanencia? Paso a paso

Para consultar la resolución de su solicitud de Permanencia, debes dirigirte a la página web de la Universidad Autónoma de Madrid, acceder a la Sede Electrónica de la UAM y pinchar bien sobre el apartado “Mis expedientes” o sobre “Mis notificaciones”.

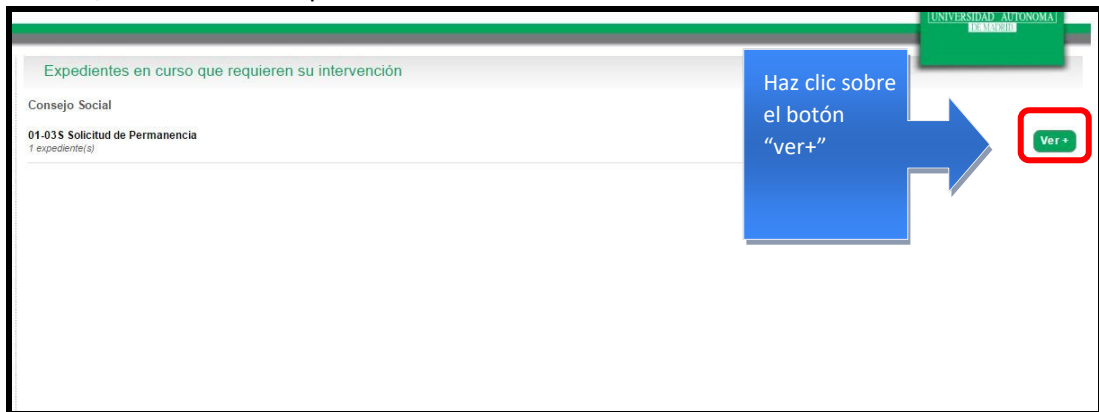
Acceso: <https://sede.uam.es/>

En la pantalla que aparece a continuación, introduce tu usuario (dirección de correo @estudiante.uam.es) y contraseña.

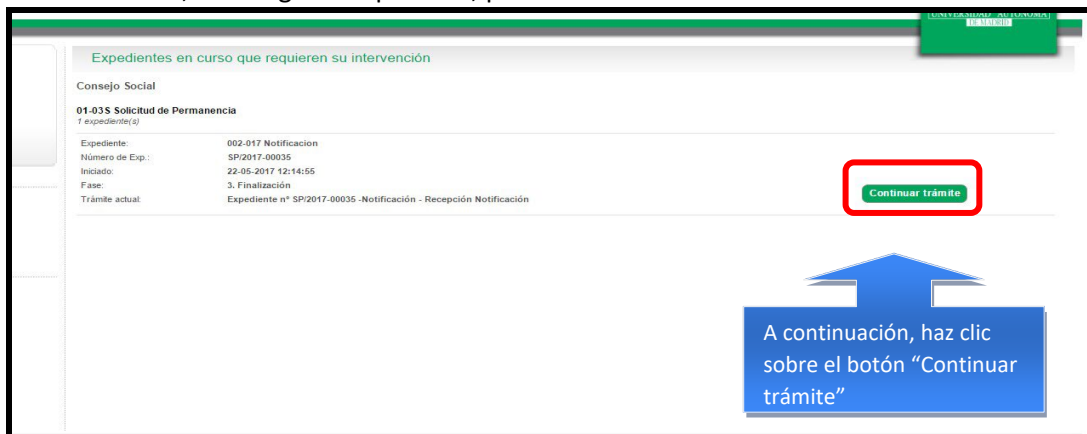
Si has accedido a través de la pestaña “Mis expedientes”, situate a la izquierda de la pantalla y pincha sobre “Trámites pendientes”. Si has accedido a través de la pestaña “Mis notificaciones”, irás directamente al siguiente paso



En la pantalla siguiente aparecerán todos los expedientes que tienes iniciados o en fase de tramitación, sitúate sobre el que deseas consultar.



A continuación, en la siguiente pantalla, pulsa “Continuar con el trámite”.



En la siguiente pantalla, tras leer la pestaña de “Ayuda”, pincha sobre documentos y consulta tu “Resolución Permanencia”

Trámite de su expediente [Usar asistente]

Procedimiento
01-03 \$ Solicitud de Permanencia

Fase - Trámite
3. Finalización - Notificación - Recepción Notificación

Nº de Expediente
SP/2017-0003

Ayuda Documentos Datos adicionales

Documentos Notificados

1. [01-03 Resolución Permanencia.pdf](#)
Documento firmado por:
Documento registrado como SALIDA bajo el número 20170000111 en la fecha 22-05-2017 12:14:52

Otros documentos de este expediente

1. [01-03 Formulario Electronico de Solicitud de Permanencia.pdf](#)
Documento firmado por:

Lee la pestaña de "Ayuda" y luego, en la pestaña "Documentos", pincha sobre "Resolución de Permanencia"

En el momento que lo abras se te dará por notificado. En caso de que no quieras acceder a la notificación, se te dará por notificado en el plazo de diez días.

Para finalizar la actividad pulsa el botón "Tramitar".

Trámite de su expediente [Usar asistente]

Procedimiento
01-03 \$ Solicitud de Permanencia

Fase - Trámite
3. Finalización - Notificación - Recepción Notificación

Nº de Expediente
SP/2017-00035

Ayuda Documentos Datos adicionales

Documentos Notificados

1. [01-03 Resolución Permanencia.pdf](#)
Documento firmado por:

Tramitar

En caso de que tu resolución sea desestimatoria, te aconsejamos que leas el tutorial "Presentación de Recurso_Paso a paso" antes de continuar.