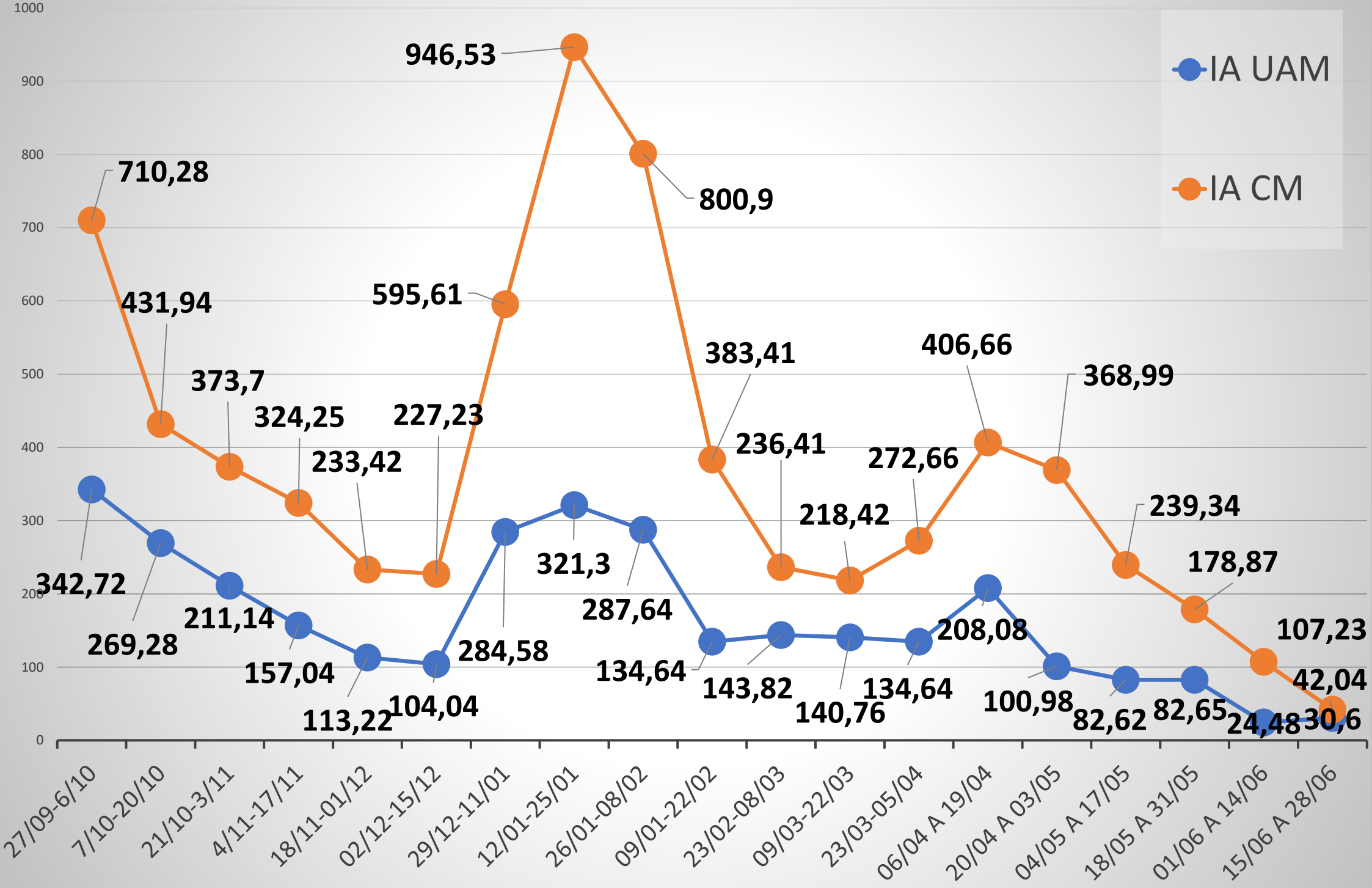
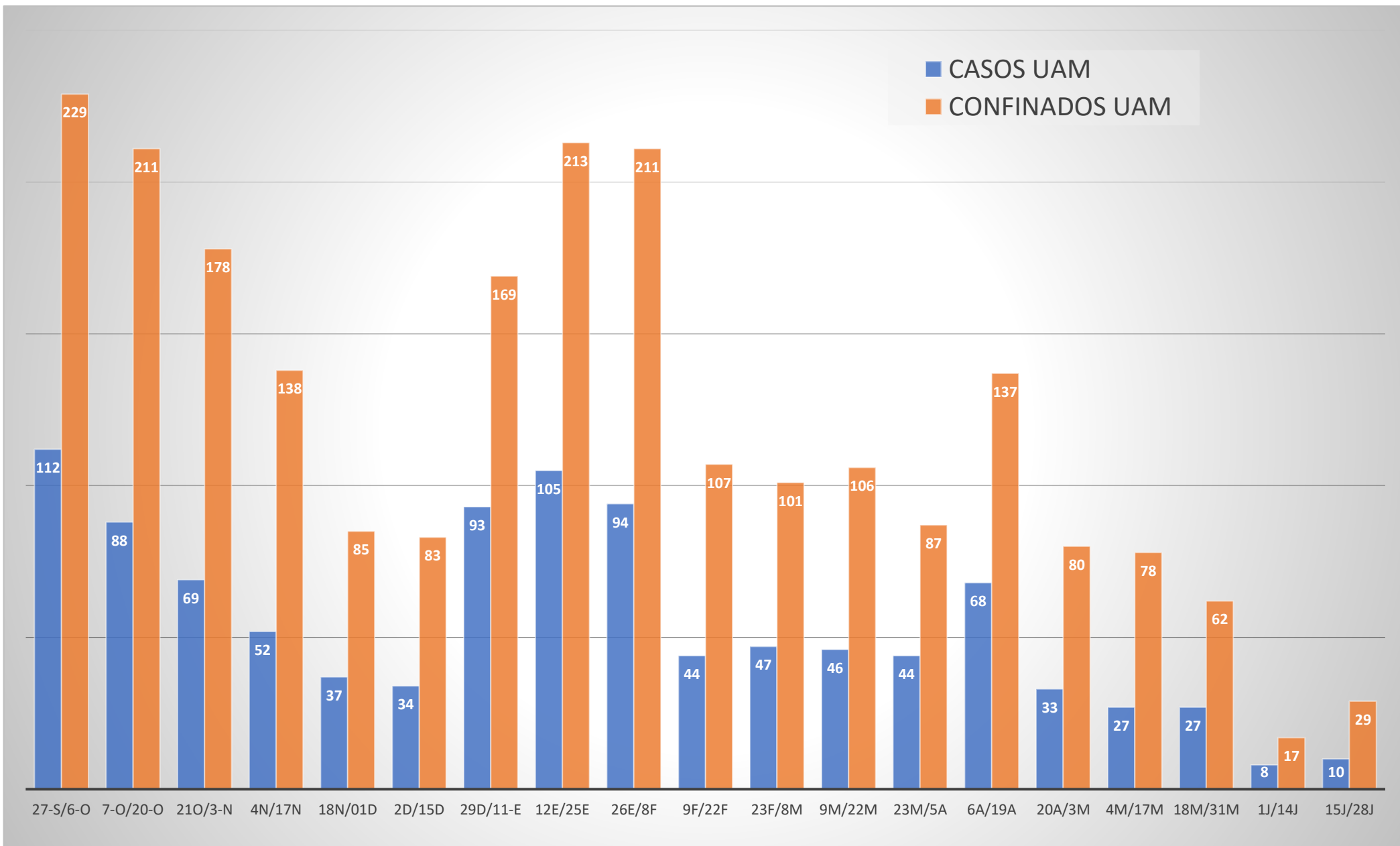


PREVENCIÓN Y CONTENCIÓN DE LA COVID-19 EN LA UAM

INFORMACIÓN DE INCIDENCIA ENTRE EL ESTUDIANTADO A 28/06/2021



Incidenia entre el estudiantado UAM. IA a 14 días por 100.000 habitantes comparada con la C. de Madrid.



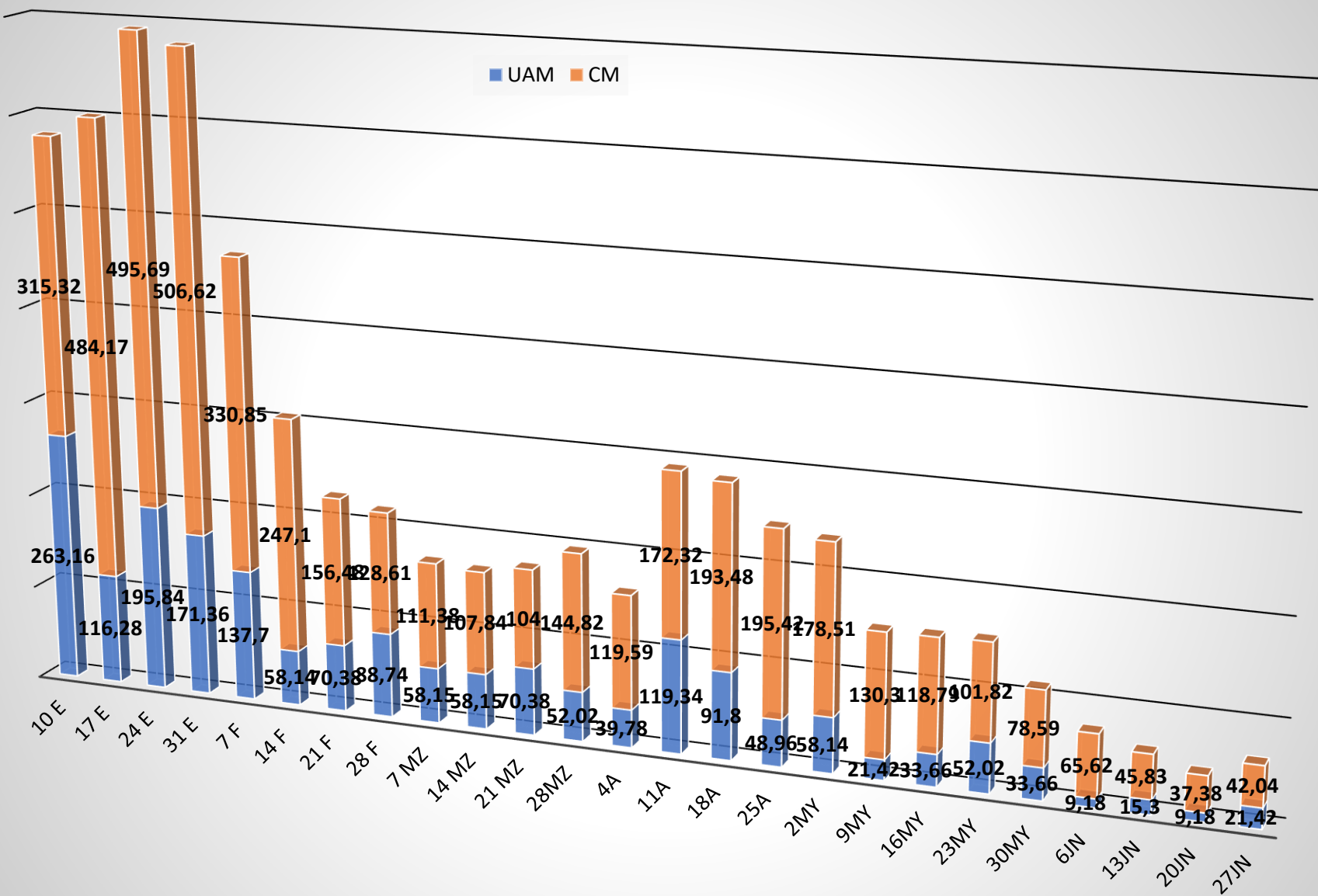
CASOS Y CONFINADOS ENTRE EL ESTUDIANTADO UAM

ESTUDIANTADO UAM. INCIDENCIA ACUMULADA A 14 DÍAS.

FECHA	TOTAL CASOS DIAGNOSTICADOS	TASA IA (14 días)	CASOS ACTI. ÚLTIMO DÍA	CONFINADOS
23/09 A 6/10	112	342,72	86	229
7/10 A 20/10	88	269,28	58	211
21/10 A 3/11	69	211,14	49	178
4/11 A 17/11	52	157,04	38	138
18/11 A 01/12	37	113,22	23	85
02/12 a 15/12	34	104,04	24	83
29/12 a 11/01	93	284,58	88	169
12/01 a 25/01	105	321,30	78	213
26/01 a 08/02	94	287,64	67	211
09/02 a 22/02	44	134,64	34	107
23/02 a 08/03	47	143,82	24	101
09/03 a 22/03	46	140,76	33	106
23/03 a 05/04	44	134,64	37	87
06/04 a 19/04	68	208,09	41	137
20/04 a 03/05	33	100,98	24	80
04/05 a 17/05	27	82,62	18	78
18/05 a 31/05	27	82,62	18	62
01/06 a 14/06	8	24,48	7	17
15/06 a 28/06	10	32,90	8	29

Evolución semanal de casos covid-19 en 2021 entre el estudiantado de la UAM.

Semana	Casos notificados	IA a 7 días por 100.000 habitantes	
		UAM	C. de Madrid
28 de diciembre a 3 de enero	11	33,66	211,24
4 de enero a 10 de enero	86	263,16	315,32
11 de enero a 17 de enero	38	116,28	484,17
18 de enero a 24 de enero	64	195,84	495,69
25 de enero a 31 de enero	56	171,36	506,62
1 de febrero a 7 de febrero	45	137,70	330,85
8 de febrero a 14 de febrero	19	58,14	247,1
15 de febrero a 21 de febrero	23	70,38	156,48
22 de febrero a 28 de febrero	29	88,74	128,61
1 de marzo a 7 de marzo	19	58,15	111,38
8 de marzo a 14 de marzo	19	58,15	107,84
15 de marzo a 21 de marzo	23	70,38	104,00
22 de marzo a 28 de marzo	17	52,02	144,82
29 de marzo a 4 de abril	13	39,78	119,59
5 de abril a 11 de abril	39	119,34	172,32
12 de abril a 18 de abril	30	91,8	193,48
19 de abril a 25 de abril	16	48,96	195,42
26 de abril a 2 de mayo	19	58,14	178,51
3 de mayo a 9 de mayo	7	21,42	130,30
10 de mayo a 16 de mayo	11	33,66	118,79
17 de mayo a 23 de mayo	17	52,02	101,82
24 de mayo a 30 de mayo	11	33,66	78,59
31 de mayo a 6 de junio	3	9,18	65,62
7 de junio a 13 de junio	5	15,3	45,83
14 de junio a 20 de junio	3	9,18	37,38
21 de junio a 27 de junio	7	21,42	42,04



EVOLUCIÓN DE CASOS COVID-19 DIAGNOSTICADOS SEMANALMENTE ENTRE EL ESTUDIANTADO UAM (2021).