

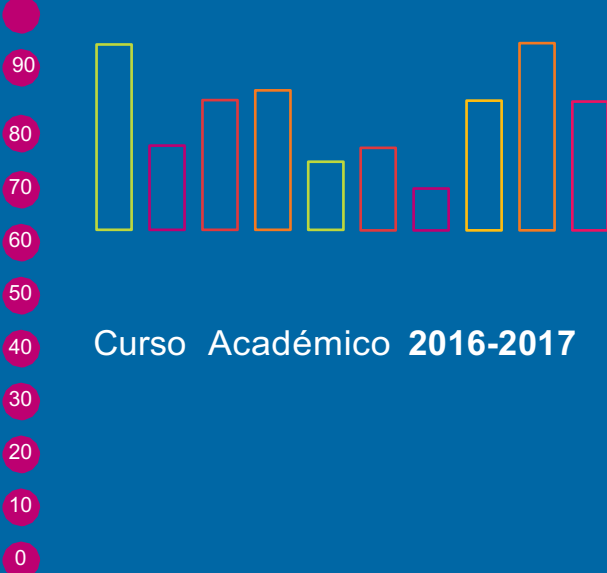


UAM

en cifras



cien



Universidad Autónoma de Madrid



Oficina de Análisis y Prospectiva
Universidad Autónoma de Madrid

ÍNDICE

1. RESUMEN
2. ESTUDIOS Y ESTUDIANTES
 - 2.1. Ingreso
 - 2.2. Matrícula
 - 2.3. Perfiles de los Estudiantes
 - 2.4. Estudiantes Extranjeros
 - 2.5. Rendimiento Académico
 - 2.6. Graduación
 - 2.7. Medias de Graduación por ISCED
 - 2.8. Títulos Propios de la UAM
3. PROGRAMAS DE MOVILIDAD
4. BECAS Y AYUDAS
 - 4.1. Becas Pregrado: Ministerio de Educación
 - 4.2. Becas de Formación OPE
 - 4.3. Becas de Programas Internacionales
 - 4.4. Becas de Investigación y Posgrado
 - 4.5. Medias de Graduación por ISCED
5. PERSONAL DOCENTE E INVESTIGADOR
6. PERSONAL DE ADMINISTRACIÓN Y SERVICIOS
7. INVESTIGACIÓN
 - 7.1. Proyectos de Investigación
 - 7.2. Producción Científica
8. INFRAESTRUCTURAS DE DOCENCIA E INVESTIGACIÓN
 - 8.1. Bibliotecas
 - 8.2. Aulas y Espacios Multiuso
 - 8.3. Laboratorios de Docencia
 - 8.4. Equipamiento Audiovisual e Informático
9. FORMACIÓN Y ORIENTACIÓN
 - 9.1. Servicios para la Comunidad
 - 9.2. Servicio de Educación Física y Deporte
 - 9.3. Oficina de Acción Solidaria y Cooperación
 - 9.4. Servicio de Idiomas
10. GESTIÓN ECONÓMICA
11. FUNDACIÓN DE LA UAM



UAM

en cifras



Universidad Autónoma de Madrid

cien



1. Resumen

Resumen: datos relevantes de la Universidad Autónoma de Madrid 2016 - 2017

ESTRUCTURA DE LA UNIVERSIDAD (Curso académico 2016/17)	
Número de campus universitarios	2
Número de facultades y escuelas técnicas superiores	8
Número de escuelas universitarias adscritas	4
Número de departamentos	65
TITULACIONES OFERTADAS (Curso académico 2016/17)	
Número de titulaciones de ciclo largo (Licenciaturas e Ingenierías)	4
Número de titulaciones de ciclo largo (Grados)	50
Número de Títulos Propios(Masteres Propios y Diplomas de Formación Superior)	51
Número de Programas de Doctorado	76
Número de Programas Oficiales de Posgrado	93
RECURSOS HUMANOS (Curso académico 2016/17)	
Personal Docente e Investigador (31 de Diciembre de 2016)	2.540
Otros investigadores con contrato : " Laborales de Investigación " + " Contratados Ramón y Cajal " + " Contratados Juan de la Cierva " (31 de Diciembre de 2016)	543
Personal de Administración y Servicios (31 de Diciembre de 2016)	1.041
ESTUDIOS Y ESTUDIANTES (Curso académico 2016/17)	
Número total de estudiantes matriculados en la UAM (Grado + Posgrado)	30.394
Número de estudiantes matriculados en Titulaciones de Grado (Centros propios de la UAM)	21.254
Número de estudiantes matriculados en Titulaciones de Grado (Centros adscritos de la UAM)	1.999
Número de estudiantes matriculados en Programas Oficiales de Máster	3.055
Número de estudiantes matriculados en Programas de Doctorado	4.086
Número de estudiantes propios matriculados en Programas de Movilidad (Nacional e Internacional)	1.366
Número de estudiantes externos en Programas de Movilidad (Nacional e Internacional)	1.807
Número de graduados en Titulaciones de Grado y de 1er y 2do ciclo	4.315
Número de graduados en Titulaciones Oficiales de Máster	1.886
Número total de tesis doctorales leídas y aprobadas	613
INFRAESTRUCTURA Y SERVICIOS	
Número de bibliotecas	9
Número de museos	3
Número de colegios mayores y residencias universitarias	4
Número de instalaciones deportivas	28
Número de cafeterías y comedores universitarios	16
Número de escuelas infantiles	1
Número de escuelas primarias	1
GESTIÓN ECONÓMICA	
Presupuesto ordinario (2016)	263.314.211 €
INVESTIGACIÓN	
Proyectos de investigación de financiación externa concedidos en el año 2016	221
Fondos externos de investigación correspondientes a proyectos concedidos en el año 2016	28.608.125,74 €
Investigación contratada: proyectos de investigación financiados al amparo del Art. 83 LOU (gestionados por la FUAM) concedidos en el año 2016	435
Investigación contratada: Fondos externos de investigación al amparo del Art. 83 LOU correspondientes a proyectos gestionados por la FUAM, concedidos en el año 2016	9.439.692,41 €
Contratos y convenios de la FUAM en el año 2016	712



UAM

en cifras



cien



Universidad Autónoma de Madrid

2. Estudios y Estudiantes



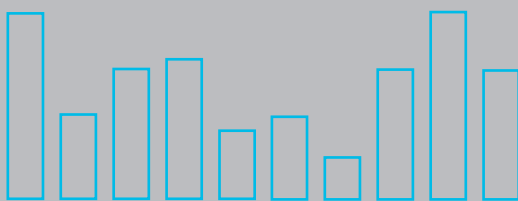
UAM

en cifras



Universidad Autónoma de Madrid

cien



2.1. Ingreso

2.1.1. Centros propios de la UAM: distribución del número de estudiantes de nuevo ingreso en títulos de grado, por centro, titulación y sexo (2016 - 2017)

CENTRO	CÓDIGO TITULACIÓN	TITULACIÓN	TOTAL	MUJERES
CIENCIAS	2500475	Graduado/a en Biología	258	172
	2501371	Graduado/a en Bioquímica	70	43
	2500264	Graduado/a en Ciencias Ambientales	114	58
	7000631	Graduado/a en Ciencias Ambientales y en Geografía y Ordenación del Territorio	31	17
	2500265	Graduado/a en Ciencias de la alimentación	66	47
	2500266	Graduado/a en Física	123	29
	2500273	Graduado/a en Ingeniería Química (2016)	73	30
	2500476	Graduado/a en Matemáticas	81	31
	2502045	Graduado/a en Nutrición Humana y Dietética	73	66
2500267	Graduado/a en Química (2016)	132	75	
TOTAL CIENCIAS			1.021	568
CIENCIAS ECONÓMICAS Y EMPRESARIALES	2502922	Grado conjunto (UPF/UAM/U3CM)Filosofía, Política y Economía	50	20
	2500269	Graduado/a en Administración y Dirección de Empresas	296	122
	2500477	Graduado/a en Economía	231	83
	2501370	Graduado/a en Economía y Finanzas	55	25
	2501504	Graduado/a en Gestión Aeronáutica	99	37
	2500271	Graduado/a en Turismo	88	60
TOTAL CIENCIAS ECONÓMICAS Y EMPRESARIALES			819	347
DERECHO	2501026	Graduado/a en Ciencia Política y Administración Pública	68	30
	2501134	Graduado/a en Derecho	377	237
	7000032	Graduado/a en Derecho y en Administración y Dirección de Empresas (2016)	165	86
	7000035	Graduado/a en Derecho y en Ciencia Política y Administración Pública	120	61
TOTAL DERECHO			730	414
ESCUELA POLITÉCNICA SUPERIOR	2502337	Graduado/a en Ingeniería de Tecnologías y Servicios de Telecomunicación	66	5
	2500272	Graduado/a en Ingeniería Informática	170	24
	7000036	Graduado/a en Ingeniería Informática y Matemáticas	42	8
TOTAL ESCUELA POLITÉCNICA SUPERIOR			278	37
FILOSOFÍA Y LETRAS	2502531	Graduado/a en Antropología Social y Cultural	68	40
	2500794	Graduado/a en Ciencias y Lenguas de la Antigüedad	25	15
	2500795	Graduado/a en estudios de Asia y África: Árabe, Chino y Japonés	112	78
	2500772	Graduado/a en Estudios Hispánicos: lengua española y sus literaturas	82	53
	2500655	Graduado/a en Estudios Ingleses	115	88
	2502958	Graduado/a en Estudios Internacionales	82	60

2.1.1. Centros propios de la UAM: distribución del número de estudiantes de nuevo ingreso en títulos de grado, por centro, titulación y sexo (2016 - 2017) (continuación)

FILOSOFÍA Y LETRAS	2501441	Graduado/a en Filosofía	63	30
	7000706	Graduado/a en Filosofía e Historia y Ciencias de la Música y Tecnología Musical	25	11
	2500660	Graduado/a en Geografía y Ordenación del Territorio	41	12
	2500656	Graduado/a en Historia (2014)	143	40
	2500657	Graduado/a en Historia del Arte	88	58
	7000632	Graduado/a en Historia del Arte y en Ciencias y Lenguas de la Antigüedad	32	25
	2500658	Graduado/a en Historia y Ciencias de la Música y Tecnología Musical	38	25
	2500659	Graduado/a en Lenguas modernas, cultura y comunicación	107	94
	2500900	Graduado/a en Traducción e interpretación	94	73
TOTAL FILOSOFÍA Y LETRAS			1.115	702
FORMACIÓN DE PROFESORADO Y EDUCACIÓN	2500270	Graduado/a en Ciencias de la Actividad Física y del Deporte	86	19
	2501210	Graduado/a en Maestro en Educación Infantil	199	186
	7000707	Graduado/a en Maestro en Educación Infantil y en Maestro en Educación Primaria	70	66
	2501211	Graduado/a en Maestro en Educación Primaria	274	172
TOTAL FORMACIÓN DE PROFESORADO Y EDUCACIÓN			629	443
MEDICINA	2502042	Graduado/a en Enfermería	168	146
	2502497	Graduado/a en Medicina	237	169
TOTAL MEDICINA			405	315
PSICOLOGÍA	2500268	Graduado/a en Psicología (2013)	351	271
TOTAL PSICOLOGÍA			351	271
TOTAL ESTUDIANTES DE NUEVO INGRESO EN TITULACIONES DE CENTROS PROPIOS DE LA UAM			5.348	3.097

Fecha de última actualización: 24 de noviembre de 2016; Fuente: SIGMA

2.1.2. Centros adscritos a la UAM: distribución del número de estudiantes de nuevo ingreso en títulos de grado, por centro, titulación y sexo (2016 - 2017)

CENTRO	PLAN	TITULACIÓN	TOTAL	MUJERES
Esc. Univ. de Enfermería Jimenez Diaz	2502042	Graduado/a en Enfermería	86	73
TOTAL Esc. Univ. de Enfermería Jimenez Diaz			86	73
Esc. Univ. de Enfermería Cruz Roja	2502042	Graduado/a en Enfermería	88	79
TOTAL Esc. Univ. de Enfermería Cruz Roja			88	79
Esc. Univ. de Fisioterapia de la ONCE	2500661	Graduado/a en Fisioterapia	14	7
TOTAL Esc. Univ. de Fisioterapia de la ONCE			14	7
Centro Superior de Estudios Universitarios La Salle (*)	2501210	Graduado/a en Maestro en Educación Infantil	87	80
Centro Superior de Estudios Universitarios La Salle (*)	2501211	Graduado/a en Maestro en Educación Primaria	103	86
Centro Superior de Estudios Universitarios La Salle (*)	2500796	Graduado/a en Educación Social	27	22
Centro Superior de Estudios Universitarios La Salle (*)	2502046	Graduado/a en Trabajo Social	31	20
Centro Superior de Estudios Universitarios La Salle (*)	2500662	Graduado/a en Terapia Ocupacional	56	48
Centro Superior de Estudios Universitarios La Salle (*)	2500661	Graduado/a en Fisioterapia	115	51
TOTAL Centro Superior de Estudios Universitarios La Salle (*)			419	307
TOTAL ESTUDIANTES DE NUEVO INGRESO EN TITULACIONES DE CENTROS ADSCRITOS A LA UAM			607	466

Fecha de última actualización: 24 de noviembre de 2016; Fuente: SIGMA

(*) Fuente: Administración del Centro Superior de Estudios Universitarios La Salle



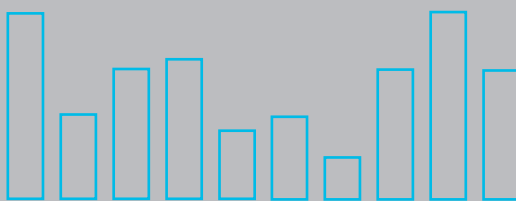
UAM

en cifras



Universidad Autónoma de Madrid

cien



2.2. Matrícula

2.2.1. Distribución del número de estudiantes matriculados en títulos oficiales de grado en centros propios de la UAM, por centro, plan de estudios y sexo (2016/2017)

CENTRO	PLAN	TITULACIÓN	TOTAL	MUJERES
CIENCIAS	445	Graduado/a en Biología	1076	675
	531	Graduado/a en Bioquímica	307	189
	446	Graduado/a en Ciencias Ambientales	551	285
	672	Graduado/a en Ciencias Ambientales y en Geografía y Ordenación del Territorio	61	29
	447	Graduado/a en Ciencias de la alimentación	250	175
	448	Graduado/a en Física	519	138
	692	Graduado/a en Ingeniería Química (2016)	315	135
	449	Graduado/a en Matemáticas	301	110
	532	Graduado/a en Nutrición Humana y Dietética	239	195
	450	Graduado/a en Química	1	1
	691	Graduado/a en Química (2016)	516	315
TOTAL CIENCIAS			4.136	2.247
CIENCIAS EMPRESARIALES Y ECONÓMICAS	615	Grado conjunto (UPF/UAM/U3CM)Filosofía, Política y Economía	78	35
	462	Graduado/a en Administración y Dirección de Empresas	1086	458
	463	Graduado/a en Economía	874	313
	533	Graduado/a en Economía y Finanzas	252	113
	534	Graduado/a en Gestión Aeronáutica	276	125
	464	Graduado/a en Turismo	327	238
TOTAL CIENCIAS EMPRESARIALES Y ECONÓMICAS			2.893	1.282
DERECHO	465	Graduado/a en Ciencia Política y Administración Pública	214	94
	466	Graduado/a en Derecho	1149	671
	686	Graduado/a en Derecho (2016)	361	226
	468	Graduado/a en Derecho y en Administración y Dirección de Empresas	721	408
	687	Graduado/a en Derecho y en Administración y Dirección de Empresas (2016)	165	86
	467	Graduado/a en Derecho y en Ciencia Política y Administración Pública	481	272
	689	Graduado/a en Derecho y en Ciencia Política y Administración Pública (2016)	119	61
TOTAL DERECHO			3.210	1.818
ESCUELA POLITÉCNICA SUPERIOR	536	Graduado/a en Ingeniería de Tecnologías y Servicios de Telecomunicación	320	60
	473	Graduado/a en Ingeniería Informática	662	90
	474	Graduado/a en Ingeniería Informática y Matemáticas	198	45
TOTAL ESCUELA POLITÉCNICA SUPERIOR			1.180	195
FILOSOFÍA Y LETRAS	594	Graduado/a en Antropología Social y Cultural	213	140
	459	Graduado/a en Ciencias y Lenguas de la Antigüedad	108	73
	460	Graduado/a en estudios de Asia y África: Árabe, Chino y Japonés	378	262
	457	Graduado/a en Estudios Hispánicos: lengua española y sus literaturas	245	174
	458	Graduado/a en Estudios Ingleses	419	321
	654	Graduado/a en Estudios Internacionales	205	144
	530	Graduado/a en Filosofía	205	77
	697	Graduado/a en Filosofía e Historia y Ciencias de la Música y Tecnología Musical	23	11
	669	Graduado/a en Geografía y Ordenación del Territorio	141	41
	650	Graduado/a en Historia (2014)	474	161
	453	Graduado/a en Historia del Arte	5	5
	670	Graduado/a en Historia del Arte	327	230
	671	Graduado/a en Historia del Arte y en Ciencias y Lenguas de la Antigüedad	51	41
	454	Graduado/a en Historia y Ciencias de la Música	122	59
	690	Graduado/a en Historia y Ciencias de la Música y Tecnología Musical	38	26
	456	Graduado/a en Lenguas modernas, cultura y comunicación	403	342
	455	Graduado/a en Traducción e interpretación	396	325
TOTAL FILOSOFÍA Y LETRAS			3.753	2.432
FORMACIÓN DE PROFESORADO Y EDUCACIÓN	469	Graduado/a en Ciencias de la Actividad Física y del Deporte	331	82
	470	Graduado/a en Maestro en Educación Infantil	871	812
	694	Graduado/a en Maestro en Educación Infantil y en Maestro en Educación Primaria	70	66
	471	Graduado/a en Maestro en Educación Primaria	1172	763
TOTAL FORMACIÓN DE PROFESORADO Y EDUCACIÓN			2.444	1.723
MEDICINA	537	Graduado/a en Enfermería	668	576
	535	Graduado/a en Medicina	753	512
	652	Graduado/a en Medicina (2014)	722	496
TOTAL MEDICINA			2.143	1.584
PSICOLOGÍA	610	Graduado/a en Psicología (2013)	1495	1.161
TOTAL PSICOLOGÍA			1.495	1.161
TOTAL MATRICULADOS EN TITULACIONES DE GRADO CENTROS PROPIOS DE LA UAM			21.254	12.442

2.2.2. Distribución del número de estudiantes matriculados en títulos oficiales de grado en centros adscritos de la UAM, según centro, titulación y sexo (2016/2017)

CENTRO	PLAN	TITULACIÓN	TOTAL	MUJERES
Esc. Univ. Enfermería de la Fundación Jiménez Díaz	537	Graduado/a en Enfermería	317	278
TOTAL Esc. Univ. Enfermería de la Fundación Jiménez Díaz			317	278
Esc. Univ. Enfermería de La Cruz Roja	537	Graduado/a en Enfermería	333	285
TOTAL Esc. Univ. Enfermería de La Cruz Roja			333	285
Esc. Univ. Fisioterapia (ONCE)	475	Graduado/a en Fisioterapia	68	32
TOTAL Esc. Univ. Fisioterapia (ONCE)			68	32
Centro Superior de Estudios Universitarios La Salle (*)		Educación Infantil	281	261
		Educación Primaria	268	198
		Educación Social	88	69
		Trabajo Social	82	61
		Terapia Ocupacional	185	164
	Fisioterapia	377	183	
TOTAL Centro Superior de Estudios Universitarios La Salle			1.281	936
TOTAL MATRICULADOS EN TÍTULOS OFICIALES DE GRADO EN CENTROS ADSCRITOS A LA UAM			1.999	1.531

Fecha de última actualización: 22 de Junio de 2017; Fuente: SIGMA

(*) Fuente: Administración del Centro Superior de Estudios Universitarios La Salle

2.2.3. Créditos matriculados en Títulos Oficiales de Grado (Curso 2016/2017)

CENTRO	TITULACIÓN	CRÉDITOS MATRICULADOS
CIENCIAS	Graduado/a en Biología	60.183,0
	Graduado/a en Bioquímica	18.468,0
	Graduado/a en Ciencias Ambientales	30.219,0
	Graduado/a en Ciencias Ambientales y en Geografía y Ordenación del Territorio	4.434,0
	Graduado/a en Ciencias de la alimentación	14.133,0
	Graduado/a en Física	29.259,0
	Graduado/a en Ingeniería Química	18.243,0
	Graduado/a en Matemáticas	16.710,0
	Graduado/a en Nutrición Humana y Dietética	14.619,0
	Graduado/a en Química	29.052,0
TOTAL CIENCIAS		235.320,0
CIENCIAS ECONÓMICAS Y EMPRESARIALES	Grado conjunto (UPF/UAM/U3CM) Filosofía, Política y Economía	3.315,0
	Graduado/a en Administración y Dirección de Empresas	68.868,0
	Graduado/a en Economía	52.221,0
	Graduado/a en Economía y Finanzas	14.976,0
	Graduado/a en Gestión Aeronáutica	22.740,0
Graduado/a en Turismo	19.485,0	
TOTAL CIENCIAS ECONÓMICAS Y EMPRESARIALES		181.605,0
DERECHO	Graduado/a en Ciencia Política y Administración Pública	13.758,0
	Graduado/a en Derecho	90.636,0
	Graduado/a en Derecho y en Administración y Dirección de Empresas	55.155,0
	Graduado/a en Derecho y en Ciencia Política y Administración Pública	36.009,0
TOTAL DERECHO		195.558,0
ESCUELA POLITÉCNICA SUPERIOR	Graduado/a en Ingeniería de Tecnologías y Servicios de Telecomunicación	17.520,0
	Graduado/a en Ingeniería Informática	34.266,0
	Graduado/a en Ingeniería Informática y Matemáticas	13.083,0
TOTAL ESCUELA POLITÉCNICA SUPERIOR		64.869,0
FILOSOFÍA Y LETRAS	Graduado/a en Antropología Social y Cultural	12.588,0
	Graduado/a en Ciencias y Lenguas de la Antigüedad	5.760,0
	Graduado/a en estudios de Asia y África: Árabe, Chino y Japonés	21.381,0
	Graduado/a en Estudios Hispánicos: lengua española y sus literaturas	15.285,0
	Graduado/a en Estudios Ingleses	24.930,0
	Graduado/a en Estudios Internacionales	13.470,0
	Graduado/a en Filosofía	11.898,0
	Graduado/a en Filosofía e Historia y Ciencias de la Música y Tecnología Musical	1.602,0
	Graduado/a en Geografía y Ordenación del Territorio	8.079,0
	Graduado/a en Historia	27.054,0
	Graduado/a en Historia del Arte	18.456,0
	Graduado/a en Historia del Arte y en Ciencias y Lenguas de la Antigüedad	3.528,0
	Graduado/a en Historia y Ciencias de la Música	9.402,0
Graduado/a en Lenguas modernas, cultura y comunicación	24.177,0	
Graduado/a en Traducción e interpretación	25.140,0	
TOTAL FILOSOFÍA Y LETRAS		222.750,0
FORMACIÓN DE PROFESORADO Y EDUCACIÓN	Graduado/a en Ciencias de la Actividad Física y del Deporte	18.618,0
	Graduado/a en Maestro en Educación Infantil y en Maestro en Educación Primaria	4.830,0
	Graduado/a en Magisterio en Educación Infantil	51.804,0
	Graduado/a en Magisterio en Educación Primaria	69.951,0
TOTAL FORMACIÓN DE PROFESORADO Y EDUCACIÓN		145.203,0
MEDICINA	Graduado/a en Enfermería	39.117,0
	Graduado/a en Medicina	91.769,0
TOTAL MEDICINA		130.886,0
PSICOLOGÍA	Graduado/a en Psicología	86.607,0
TOTAL PSICOLOGÍA		86.607,0
TOTAL CRÉDITOS MATRICULADOS EN TÍTULOS OFICIALES DE GRADO (CURSO 2016/17)		1.262.798,0

2.2.4. Distribución del número de estudiantes matriculados en titulaciones de 1er y 2º ciclo en centros propios de la UAM, por centro, plan de estudios y sexo (2016/2017)

CENTRO	PLAN	TITULACIÓN	TOTAL	MUJERES
CIENCIAS	281	Licenciado en Física	1	0
TOTAL CIENCIAS			1	0
DERECHO	244	Derecho/Admón. y dirección de empresas	1	0
TOTAL DERECHO			1	0
ESCUELA POLITÉCNICA SUPERIOR	294	Ingeniero de Telecomunicación	2	0
TOTAL ESCUELA POLITÉCNICA SUPERIOR			2	0
MEDICINA	214	Licenciatura en Medicina	1	0
TOTAL MEDICINA			1	0
TOTAL MATRICULADOS EN TITULACIONES DE 1er Y 2º CICLO EN CENTROS PROPIOS DE LA UAM			5	0

Fecha de última actualización: 22 de Junio de 2017; Fuente: SIGMA

2.2.5. Créditos matriculados en titulaciones de 1er y 2º ciclo (Curso 2016/2017)

CENTRO	TITULACIÓN	CRÉDITOS MATRICULADOS
CIENCIAS	Física	6,0
TOTAL CIENCIAS		6,0
DERECHO	Derecho / Administración y Dirección de Empresas	12,0
TOTAL DERECHO		12,0
ESCUELA POLITÉCNICA SUPERIOR	Ingeniero de Telecomunicación	33,0
TOTAL ESCUELA POLITÉCNICA SUPERIOR		33,0
MEDICINA	Medicina	61,0
TOTAL MEDICINA		61,0
TOTAL CRÉDITOS MATRICULADOS EN TITULACIONES OFICIALES DE 1ER Y 2º CICLO (CURSO 2016/17)		112,0

Fecha de última modificación: 12 de de septiembre de 2018

2.2.6. Matriculación en programas oficiales de posgrado: distribución del número de estudiantes matriculados en el curso académico según centro y programa oficial de posgrado
(2016/2017)

CENTRO	PLAN	TITULACIÓN	TOTAL	MUJERES
CIENCIAS	649	Máster en Antropología Física: Evolución y Biodiversidad Humanas (2014)	19	11
	547	Máster en Biodiversidad	18	11
	678	Máster en Biomoléculas y Dinámica Celular	42	28
	679	Máster en Biotecnología (2015)	55	31
	659	Máster en Calidad de Aguas Continentales (2014)	10	6
	696	Máster en Ciencias Agroambientales y Agroalimentarias	21	16
	477	Máster en Ecología (2009)	26	13
	527	Máster en Energías y Combustibles para el Futuro (2010)	22	7
	656	Máster en Física de la Materia Condensada y de los Sistemas Biológicos	31	9
	554	Máster en Física Nuclear	4	0
	618	Máster en Física Teórica (2013)	30	6
	551	Máster en Genética y Biología Celular	17	10
	619	Máster en Ingeniería Química	111	47
	341	Máster en Matemáticas y Aplicaciones	2	0
	688	Máster en Matemáticas y Aplicaciones (2016)	16	3
	597	Máster en Materiales Avanzados	17	6
	387	Máster en Microbiología	34	21
	676	Máster en Nanociencia y Nanotecnología Molecular (2015)	8	4
	695	Máster en Nuevos Alimentos	40	31
	596	Máster en Química Agrícola y Nuevos Alimentos	2	2
693	Máster en Química Aplicada (2016)	24	14	
617	Máster en Química Orgánica (2013)	27	13	
616	Máster en Química Teórica y Modelización Computacional (2013)	3	2	
651	Máster Erasmus Mundus en Química Teórica y Modelización Computacional	5	0	
605	Máster Universitario en Electroquímica. Ciencia y Tecnología	2	0	
TOTAL CIENCIAS			586	291
CIENCIAS ECONÓMICAS Y EMPRESARIALES	607	Máster en Administración de Empresas(MBA)	48	25
	512	Máster en Contabilidad, Auditoría y sus efectos en los Mercados de Capitales	78	39
	516	Máster en Desarrollo Económico y Políticas Públicas (2010)	1	1
	677	Máster en Desarrollo Económico y Políticas Públicas (2015)	35	14
	495	Máster en Dirección de Marketing	86	56
	517	Máster en Economía Internacional (2010)	1	0
	682	Máster en Economía Internacional (2015)	18	7
	614	Máster en Economía y Gestión de la Innovación (2013)	18	10
TOTAL CIENCIAS ECONÓMICAS Y EMPRESARIALES			285	152

2.2.6. Matriculación en programas oficiales de posgrado: distribución del número de estudiantes matriculados en el curso académico según centro y programa oficial de posgrado (2016/2017) (continuación)

CENTRO	PLAN	TITULACIÓN	TOTAL	MUJERES
DERECHO	523	Máster en Democracia y Gobierno (2010)	21	9
	553	Máster en Relaciones Internacionales y Estudios Africanos (2010)	11	9
	698	Máster en Relaciones Internacionales y Estudios Africanos (2016)	28	19
	604	Máster Universitario en Acceso a la Profesión de Abogado	297	196
TOTAL DERECHO			357	233
ESCUELA POLITÉCNICA SUPERIOR	655	Máster en Ingeniería de Telecomunicación	52	18
	611	Máster en Ingeniería Informática	44	13
	606	Máster en Investigación e Innovación en Tecnologías de la Información y las Comunicaciones	51	18
TOTAL ESCUELA POLITÉCNICA SUPERIOR			147	49
FILOSOFÍA Y LETRAS	544	Máster en Antropología de Orientación Pública (2010)	16	7
	348	Máster en Arqueología y Patrimonio	84	54
	513	Máster en Crítica y Argumentación Filosófica	16	6
	520	Máster en El Francés en el Ámbito Profesional de los Conocimientos Teóricos a las Competencias Profe	3	2
	529	Máster en Estudios Árabes e Islámicos Contemporáneos (2010)	22	15
	653	Máster en Estudios Artísticos, Literarios y de la Cultura	31	21
	386	Máster en Estudios Interdisciplinarios de Género	49	49
	542	Máster en Estudios Medievales Hispánicos	1	1
	417	Máster en Filología Clásica	7	6
	539	Máster en Filosofía de la Historia: Democracia y Orden Mundial (2010)	18	7
	349	Máster en Historia Contemporánea	26	9
	552	Máster en Historia del Arte Contemporáneo y Cultura Visual (2010)	29	22
	680	Máster en Historia Moderna: "Monarquía de España" Ss XVI-XVIII	19	4
	528	Máster en Historia y Ciencias de la Antigüedad (2010)	30	13
	545	Máster en Lengua Española. Investigación y Prácticas Profesionales (2010)	35	28
	543	Máster en Lingüística Aplicada al Inglés	12	11
	546	Máster en Literaturas Hispánicas: Arte, Historia y Sociedad	33	23
	420	Máster en Pensamiento Español e Iberoamericano	18	17
	496	Máster en Planificación y Desarrollo Territorial Sostenible	10	4
601	Máster Universitario en Estudios Literarios y Culturales Británicos y de los Países de Habla Inglesa	24	20	
TOTAL FILOSOFÍA Y LETRAS			483	319
FORMACIÓN DE PROFESORADO Y EDUCACIÓN	521	Máster en Actividad Físico-Deportiva, Personas con Discapacidad e Integración Social (2010)	23	7
	511	Máster en Arteterapia y Educación Artística para la Inclusión Social	26	21
	538	Máster en Calidad y Mejora de la Educación (2010)	31	22
	673	Máster en Ciencias de la Actividad Física y del Deporte	35	8
	515	Máster en Didácticas Específicas en el Aula, Museos y Espacios Naturales	29	23
	699	Máster en Educación para la Justicia Social	11	11

2.2.6. Matriculación en programas oficiales de posgrado: distribución del número de estudiantes matriculados en el curso académico según centro y programa oficial de posgrado (2016/2017) (continuación)

CENTRO	PLAN	TITULACIÓN	TOTAL	MUJERES
FORMACIÓN DE PROFESORADO Y EDUCACIÓN	481	Máster en Formación de Profesorado en Educación Secundaria Obligatoria y Bachillerato. Administració	15	6
	482	Máster en Formación de Profesorado en Educación Secundaria Obligatoria y Bachillerato. Biología y Ge	19	14
	485	Máster en Formación de Profesorado en Educación Secundaria Obligatoria y Bachillerato. Dibujo	18	11
	486	Máster en Formación de Profesorado en Educación Secundaria Obligatoria y Bachillerato. Educación Fís	21	6
	487	Máster en Formación de Profesorado en Educación Secundaria Obligatoria y Bachillerato. Filosofía	10	6
	483	Máster en Formación de Profesorado en Educación Secundaria Obligatoria y Bachillerato. Física y Quím	13	6
	489	Máster en Formación de Profesorado en Educación Secundaria Obligatoria y Bachillerato. Francés	13	12
	491	Máster en Formación de Profesorado en Educación Secundaria Obligatoria y Bachillerato. Geografía e H	31	13
	490	Máster en Formación de Profesorado en Educación Secundaria Obligatoria y Bachillerato. Griego y Latí	10	6
	488	Máster en Formación de Profesorado en Educación Secundaria Obligatoria y Bachillerato. Inglés	28	24
	492	Máster en Formación de Profesorado en Educación Secundaria Obligatoria y Bachillerato. Lengua Castel	22	17
	484	Máster en Formación de Profesorado en Educación Secundaria Obligatoria y Bachillerato. Matemáticas	13	4
	493	Máster en Formación de Profesorado en Educación Secundaria Obligatoria y Bachillerato. Música	22	12
	613	Máster en Formación de Profesorado en Educación Secundaria Obligatoria y Bachillerato. Orientación E	24	17
	683	Máster en Formación de Profesorado de Secundaria de República del Ecuador	158	107
522	Máster en Innovación, Evaluación y Calidad en Educación Física (2010)	7	3	
421	Máster en Tecnologías de la Información y Comunicación en Educación y Formación	22	14	
TOTAL FORMACIÓN DE PROFESORADO Y EDUCACIÓN			601	370
MEDICINA	675	Máster en Biomedicina Molecular (2015)	48	33
	612	Máster en Investigación Farmacológica (2013)	22	16
	657	Máster en Investigación y Cuidados en Enfermería en Poblaciones Vulnerables	22	16
	426	Máster en Métodos Cuantitativos de Investigación en Epidemiología	17	9
	541	Máster en Neurociencia	65	38
TOTAL MEDICINA			174	112
PSICOLOGÍA	524	Máster en Dirección de Recursos Humanos (2010)	64	43
	385	Máster en Metodología de las Ciencias del Comportamiento y de la Salud	28	13
	497	Máster en Psicología de la Educación	71	64
	658	Máster en Psicología General Sanitaria	88	79
	600	Máster Universitario en Intervención Psicosocial y Comunitaria	47	40
TOTAL PSICOLOGÍA			298	239
TOTAL MATRICULADOS EN TÍTULOS OFICIALES DE MÁSTER DE CENTROS PROPIOS DE LA UAM (2016 / 2017)			2.931	1.765

Fecha de última actualización: 22 de Junio de 2017; Fuente: SIGMA

2.2.5. Distribución del número de estudiantes matriculados en títulos oficiales de postgrado en centros adscritos de la UAM, según centro, titulación y sexo (2016/2017)

CENTRO	PLAN	PLAN DE ESTUDIOS	TOTAL	MUJERES
Esc. Univ. de Fisioterapia de la ONCE	620	Máster en Fisioterapia del Sistema Musculoesquelético	28	18
	674	Máster en Fisioterapia Respiratoria y Cardíaca	32	23
TOTAL Esc. Univ. de Fisioterapia de la ONCE			60	41
Centro Superior de Estudios Universitarios La Salle (*)		Master Fisioterapia	33	18
		Master Terapia Ocupacional	31	25
TOTAL Centro Superior de Estudios Universitarios La Salle			64	43
TOTAL MATRICULADOS EN TÍTULOS OFICIALES DE MÁSTER DE CENTROS			124	84

Fuente: SIGMA a 22 de Junio de 2017

(*) Fuente: Administración del Centro Superior de Estudios Universitarios La Salle

2.2.7. Créditos matriculados en másteres (Curso 2016/2017)

CENTRO	TITULACIÓN	CRÉDITOS MATRICULADOS
CIENCIAS	Máster en Biodiversidad	922,0
	Máster en Biomoléculas y Dinámica Celular	2.523,0
	Máster en Biotecnología (2015)	3.246,0
	Máster en Calidad de Aguas Continentales (2014)	634,0
	Máster en Ciencias Agroambientales y Agroalimentarias	1.741,0
	Máster en Ecología (2009)	1.446,0
	Máster en Energías y Combustibles para el Futuro (2010)	1.386,0
	Máster en Física de la Materia Condensada y de los Sistemas Biológicos	1.840,0
	Máster en Física Nuclear	396,0
	Máster en Física Teórica (2013)	1.908,0
	Máster en Genética y Biología Celular	2.654,0
	Máster en Ingeniería Química	4.194,0
	Máster en Matemáticas y Aplicaciones	24,0
	Máster en Matemáticas y Aplicaciones (2016)	942,0
	Máster en Materiales Avanzados	1.015,0
	Máster en Microbiología	1.786,0
	Máster en Nanociencia y Nanotecnología Molecular (2015)	486,0
	Máster en Nuevos Alimentos	2.400,0
	Máster en Química Agrícola y Nuevos Alimentos	40,0
	Máster en Química Aplicada (2016)	1.392,0
	Máster en Química Orgánica (2013)	1.512,0
Máster en Química Teórica y Modelización Computacional (2013)	1.145,0	
Máster Erasmus Mundus en Química Teórica y Modelización Computacional	445,0	
Máster Universitario en Electroquímica. Ciencia y Tecnología	98,0	
Máster en Antropología Física: Evolución y Biodiversidad Humanas (2014)	2.151,0	
TOTAL CIENCIAS		36.326,0
CIENCIAS ECONÓMICAS Y EMPRESARIALES	Máster en Administración de Empresas(MBA)	2.496,0
	Máster en Contabilidad, Auditoría y sus efectos en los Mercados de Capitales	3.514,0
	Máster en Desarrollo Económico y Políticas Públicas (2010)	6,0
	Máster en Desarrollo Económico y Políticas Públicas (2015)	1.697,0
	Máster en Dirección de Marketing	3.984,0
	Máster en Economía Internacional (2010)	12,0
	Máster en Economía Internacional (2015)	972,0
Máster en Economía y Gestión de la Innovación (2013)	1.025,0	
TOTAL CIENCIAS ECONÓMICAS Y EMPRESARIALES		13.706,0
DERECHO	Máster en Democracia y Gobierno	15,0
	Máster en Democracia y Gobierno (2010)	1.253,0
	Máster en Relaciones Internacionales y Estudios Africanos	18,0
	Máster en Relaciones Internacionales y Estudios Africanos (2010)	210,0
	Máster en Relaciones Internacionales y Estudios Africanos (2016)	1.680,0
Máster Universitario en Acceso a la Profesión de Abogado	13.320,0	
TOTAL DERECHO		16.496,0
ESCUELA POLITÉCNICA SUPERIOR	Máster en Ingeniería de Telecomunicación	2.358,0
	Máster en Ingeniería Informática	1.386,0
	Máster en Investigación e Innovación en Tecnologías de la Información y las Comunicaciones	1.524,0
TOTAL ESCUELA POLITÉCNICA SUPERIOR		5.268,0
FILOSOFÍA Y LETRAS	Máster en Antropología de Orientación Pública (2010)	708,0
	Máster en Arqueología y Patrimonio	2.705,0
	Máster en Crítica y Argumentación Filosófica	780,0
	Máster en El Francés en el Ámbito Profesional de los Conocimientos Teóricos a las Competencias Profesionales	40,0
	Máster en Estudios Árabes e Islámicos Contemporáneos (2010)	1.008,0
	Máster en Estudios Artísticos, Literarios y de la Cultura	1.560,0
	Máster en Estudios Interdisciplinarios de Género	2.170,0
	Máster en Estudios Medievales Hispánicos	12,0
	Máster en Filología Clásica	558,0
	Máster en Filosofía de la Historia: Democracia y Orden Mundial (2010)	875,0
	Máster en Historia Contemporánea	1.165,0
	Máster en Historia del Arte Contemporáneo y Cultura Visual (2010)	1.315,0
	Máster en Historia Moderna: "Monarquía de España" Ss XVI-XVIII	1.180,0
	Máster en Historia y Ciencias de la Antigüedad (2010)	2.134,0
	Máster en Lengua Española. Investigación y Prácticas Profesionales (2010)	1.612,0
	Máster en Lingüística Aplicada al Inglés	640,0
	Máster en Literaturas Hispánicas: Arte, Historia y Sociedad	1.896,0
	Máster en Pensamiento Español e Iberoamericano	950,0
	Máster en Planificación y Desarrollo Territorial Sostenible	613,0
Máster Universitario en Estudios Literarios y Culturales Británicos y de los Países de Habla Inglesa	1.050,0	
TOTAL FILOSOFÍA Y LETRAS		22.971,0

2.2.7. Créditos matriculados en másteres (Curso 2016/2017) (continuación)

CENTRO	TITULACIÓN	CRÉDITOS MATRICULADOS	
FORMACIÓN DE PROFESORADO Y EDUCACIÓN	Máster en Actividad Físico-Deportiva, Personas con Discapacidad e Integración Social (2010)	1.284,0	
	Máster en Arteterapia y Educación Artística para la Inclusión Social	1.332,0	
	Máster en Calidad y Mejora de la Educación (2010)	1.440,0	
	Máster en Ciencias de la Actividad Física y del Deporte	1.740,0	
	Máster en Didácticas Específicas en el Aula, Museos y Espacios Naturales	1.403,0	
	Máster en Educación para la Justicia Social	660,0	
	Máster en Formación de Profesorado de Secundaria de República del Ecuador	9.480,0	
	Máster en Formación de Profesorado en Educación Secundaria Obligatoria y Bachillerato. Administración	802,0	
	Máster en Formación de Profesorado en Educación Secundaria Obligatoria y Bachillerato. Biología y Geología	1.060,0	
	Máster en Formación de Profesorado en Educación Secundaria Obligatoria y Bachillerato. Dibujo	1.014,0	
	Máster en Formación de Profesorado en Educación Secundaria Obligatoria y Bachillerato. Educación Física	962,0	
	Máster en Formación de Profesorado en Educación Secundaria Obligatoria y Bachillerato. Filosofía	560,0	
	Máster en Formación de Profesorado en Educación Secundaria Obligatoria y Bachillerato. Física y Química	726,0	
	Máster en Formación de Profesorado en Educación Secundaria Obligatoria y Bachillerato. Francés	726,0	
	Máster en Formación de Profesorado en Educación Secundaria Obligatoria y Bachillerato. Geografía e Historia	1.264,0	
	Máster en Formación de Profesorado en Educación Secundaria Obligatoria y Bachillerato. Griego y Latín	600,0	
	Máster en Formación de Profesorado en Educación Secundaria Obligatoria y Bachillerato. Inglés	1.646,0	
	Máster en Formación de Profesorado en Educación Secundaria Obligatoria y Bachillerato. Lengua Castellana	1.266,0	
	Máster en Formación de Profesorado en Educación Secundaria Obligatoria y Bachillerato. Matemáticas	682,0	
	Máster en Formación de Profesorado en Educación Secundaria Obligatoria y Bachillerato. Música	1.146,0	
	Máster en Formación de Profesorado en Educación Secundaria Obligatoria y Bachillerato. Orientación Educativa	1.238,0	
	Máster en Innovación, Evaluación y Calidad en Educación Física (2010)	82,0	
	Máster en Tecnologías de la Información y Comunicación en Educación y Formación	1.285,0	
	TOTAL FORMACIÓN DE PROFESORADO Y EDUCACIÓN		32.398,0
	MEDICINA	Máster en Biomedicina Molecular (2015)	2.904,0
		Máster en Investigación Farmacológica (2013)	1.332,0
Máster en Investigación y Cuidados en Enfermería en Poblaciones Vulnerables		996,0	
Máster en Métodos Cuantitativos de Investigación en Epidemiología		853,0	
Máster en Neurociencia		2.825,0	
TOTAL MEDICINA		8.910,0	
PSICOLOGÍA	Máster en Dirección de Recursos Humanos (2010)	2.805,0	
	Máster en Metodología de las Ciencias del Comportamiento y de la Salud	2.026,0	
	Máster en Psicología de la Educación	3.053,0	
	Máster en Psicología General Sanitaria	4.071,0	
	Máster Universitario en Intervención Psicosocial y Comunitaria	2.122,0	
TOTAL PSICOLOGÍA		14.077,0	
TOTAL DE CRÉDITOS MATRICULADOS EN PROGRAMAS OFICIALES DE POSGRADO DE LA UAM (CURSO 2016/17)		150.152,0	

Fecha de última modificación: 12 de septiembre de 2018

,

2.2.8. N° de estudiantes matriculados en programas renovados (a partir del plan 622) y de estudiantes al corriente de pago de la tutela en programas en extinción, distribuidos por centro y programa de doctorado en el curso académico (2016/2017)

CENTRO	PLAN	MASTER	TOTAL	MUJERES
	581	Doctorado en Antropología de Orientación Pública	12	5
	570	Doctorado en Antropología Física	7	5
	325	Doctorado en Aplica.del Arte en la Integr.Social	1	1
	558	Doctorado en Astrofísica	8	5
	559	Doctorado en Biofísica	11	5
	503	Doctorado en Biología y Ciencias de la Alimentación	21	18
	555	Doctorado en Bioquímica, Biología Molecular, Biomedicina y Biotecnología (Biociencias Moleculares)	219	130
	572	Doctorado en Ciencias de la Actividad Física y del Deporte	12	9
	178	Doctorado en Cirugía	1	0
	585	Doctorado en Derecho y Ciencia Política	60	31
	189	Doctorado en Desarrollo Psicológico, Aprendizaje y Educación: Perspectivas Contemporáneas	2	2
	590	Doctorado en Desarrollo, Aprendizaje y Educación	13	7
	569	Doctorado en Ecología	12	5
	586	Doctorado en Economía	30	12
	587	Doctorado en Economía de la Empresa	29	7
	588	Doctorado en Economía y Gestión de la Innovación	9	5
	571	Doctorado en Educación	60	31
	334	Doctorado en El lenguaje Humano,Natur.,Orig.y Us	1	0
	510	Doctorado en Electroquímica. Ciencia y Tecnología	1	1
	561	Doctorado en Energías y Combustibles para el Futuro	7	3
	582	Doctorado en Estudios Árabes e Islámicos	8	6
	575	Doctorado en Estudios Franceses y Francófonos	5	4
	576	Doctorado en Estudios Interdisciplinarios de Género	2	2
	574	Doctorado en Estudios sobre el Mundo Antiguo	17	10
	557	Doctorado en Farmacología y Fisiología	13	9
	573	Doctorado en Filosofía	15	7
	506	Doctorado en Filosofía y Lingüística	32	24
	560	Doctorado en Física de la Luz y de la Materia	9	6
	598	Doctorado en Física de la Materia Condensada y Nanotecnología	29	3
	562	Doctorado en Física Teórica	12	3
	508	Doctorado en Geografía	7	2
	578	Doctorado en Historia Contemporánea	17	6
	577	Doctorado en Historia Moderna	18	5
	579	Doctorado en Historia y Teoría del Arte	10	8
	584	Doctorado en Ingeniería Informática y de Telecomunicación	26	8
	505	Doctorado en Lenguajes y Manifestaciones Artísticas y Literarias	19	10
	563	Doctorado en Matemáticas	13	3
	564	Doctorado en Materiales Avanzados y Nanotecnologías	9	5
	111	Doctorado en Medicina	1	0
	180	Doctorado en Medicina	1	0
	556	Doctorado en Medicina Preventiva y Salud Pública	7	4
	507	Doctorado en Medicina y Cirugía	115	81
	591	Doctorado en Metodología de las Ciencias del Comportamiento y de la Salud	7	3
	566	Doctorado en Microbiología	14	11
	599	Doctorado en Neurociencia	15	12
ESCUELA DE DOCTORADO	113	Doctorado en Neurociencia	1	0
	116	Doctorado en Pediatría	1	1
	583	Doctorado en Pensamiento Español e Iberoamericano	6	4
	580	Doctorado en Prehistoria, Arqueología y Patrimonio	9	5
	226	Doctorado en Psicología clínica y de la salud	1	1
	589	Doctorado en Psicología Clínica y de la Salud	34	25
	567	Doctorado en Química Agrícola	7	5
	509	Doctorado en Química Inorgánica Molecular	1	0
	565	Doctorado en Química Orgánica	24	12
	568	Doctorado en Química Teórica y Modelización Computacional	8	3
	504	Doctorado Química: Ciencia Interdisciplinar	19	12
	642	Programa de Doctorado de Neurociencia	37	24
	624	Programa de Doctorado en Astrofísica	12	6
	625	Programa de Doctorado en Biociencias Moleculares	548	344
	627	Programa de Doctorado en Biología	82	54
	639	Programa de Doctorado en Ciencias de la Actividad Física y de Deporte	35	16
	628	Programa de Doctorado en Ciencias de la Alimentación	37	26
	643	Programa de Doctorado en Ciencias Humanas: Geografía, Antropología y Estudios de África y Asia	86	51
	637	Programa de Doctorado en Derecho, Gobierno y Políticas Públicas	135	48
	665	Programa de Doctorado en Ecología	27	18
	664	Programa de Doctorado en Economía y Empresa	89	22
	663	Programa de Doctorado en Economía y Gestión de la Innovación	13	8
	638	Programa de Doctorado en Educación	221	141
	629	Programa de Doctorado en Electroquímica. Ciencia y Tecnología	7	3
	667	Programa de Doctorado en Epidemiología y Salud Pública	31	19
	645	Programa de Doctorado en Estudios Artísticos, Literarios y de la Cultura	157	100
	647	Programa de Doctorado en Estudios del Mundo Antiguo	68	43
	646	Programa de Doctorado en Estudios Hispánicos, Lengua, Literatura, Historia y Pensamiento	136	87
	660	Programa de Doctorado en Estudios Interdisciplinarios de Género	15	12

2.2.8. N° de estudiantes matriculados en programas renovados (a partir del plan 622) y de estudiantes al corriente de pago de la tutela en programas en extinción, distribuidos por centro y programa de doctorado en el curso académico (2016/2017) (continuación)

CENTRO	PLAN	MASTER	TOTAL	MUJERES
	640	Programa de Doctorado en Farmacología y Fisiología	55	36
	648	Programa de Doctorado en Filosofía y Ciencias del Lenguaje	74	38
	630	Programa de Doctorado en Física de la Luz y la Materia	17	6
	631	Programa de Doctorado en Física de la Materia Condensada, Nanociencia y Biofísica	89	28
	632	Programa de Doctorado en Física Teórica	52	10
	662	Programa de Doctorado en Historia Contemporánea	48	19
	644	Programa de Doctorado en Historia Moderna	15	5
	636	Programa de Doctorado en Ingeniería Informática y de Telecomunicación	52	10
	622	Programa de Doctorado en Matemáticas	45	6
	684	Programa de Doctorado en Materiales Avanzados y Nanotecnología	30	10
	641	Programa de Doctorado en Medicina y Cirugía	376	251
	626	Programa de Doctorado en Microbiología	42	29
	623	Programa de Doctorado en Psicología	52	38
	661	Programa de Doctorado en Psicología Clínica y de la Salud	67	44
	634	Programa de Doctorado en Química Agrícola	8	6
	633	Programa de Doctorado en Química Aplicada	49	21
	635	Programa de Doctorado en Química Orgánica	54	28
	666	Programa de Doctorado en Química Teórica y Modelización Computacional	16	5
TOTAL ESCUELA DE DOCTORADO			3.925	1.639
CIENCIAS	157	Doctorado en Biología Evolutiva y Biodiversidad	1	0
	159	Doctorado en Biología Molecular	3	2
	255	Doctorado en Biología Vegetal: Aspectos molecular	1	1
	503	Doctorado en Biología y Ciencias de la Alimentación	3	3
	285	Doctorado en CC. tierra y medio ambiente	1	1
	257	Doctorado en Educación Ambiental	3	0
	510	Doctorado en Electroquímica. Ciencia y Tecnología	3	3
	504	Doctorado Química: Ciencia Interdisciplinar	2	1
TOTAL CIENCIAS			17	11
DERECHO	269	Doctorado en Derechos Fundamentales	3	1
TOTAL DERECHO			3	1
FILOSOFÍA Y LETRAS	258	Doctorado en Antropología Social	1	0
	329	Doctorado en Culturas en contacto en el Mediterráneo Antiguo	1	0
	152	Doctorado en Historia del Arte en la construcción de la Identidad Nacional	1	1
	505	Doctorado en Lenguajes y Manifestaciones Artísticas y Literarias	13	7
	142	Doctorado en Lingüística Aplicada	2	2
	326	Doctorado en Literatura Europea: Perspectivas Teórico- Críticas en Estudio Comparado de un Sistema T	5	3
	140	Doctorado en Literaturas Hispánicas y los Géneros Literarios en el Contexto Occidental	6	3
	206	Doctorado en Música	4	3
156	Doctorado en Prehistoria y Arqueología de la P.I	2	0	
145	Doctorado en Territorio, Medio Ambiente y Sociod.	1	1	
TOTAL FILOSOFÍA Y LETRAS			36	20
FORMACION DE PROFESORADO Y	325	Doctorado en Aplica.del Arte en la Integr.Social	2	2
	289	Doctorado en CC. Actividad Física y del Deporte	2	1
TOTAL FORMACIÓN DE PROFESORADO Y EDUCACIÓN			4	3
MEDICINA	178	Doctorado en Cirugía	6	3
	176	Doctorado en Anatomía Patológica	1	1
	180	Doctorado en Medicina	23	17
	112	Doctorado en Medicina Preventiva y Salud Pública	1	1
	507	Doctorado en Medicina y Cirugía	41	28
	184	Doctorado en Obstetricia y Ginecología	2	2
	283	Doctorado en Neurociencia	1	0
	331	Doctorado en Patología Existencial e Intervenció	1	1
	116	Doctorado en Pediatría	1	1
	185	Doctorado en Pediatría	1	0
640	Programa de Doctorado en Farmacología y Fisiología	1	1	
TOTAL MEDICINA			79	55
PSICOLOGÍA	188	Doctorado en Cognición y Trastornos	3	3
	175	Doctorado en comportamiento animal y humano	1	1
	263	Doctorado en Comportamiento social y organizacional: Investigación, Desarrollo e Innovación en la So	5	3
	229	Doctorado en Metodología de las Ciencias del Comportamiento y de la Salud	1	0
	189	Doctorado en Desarrollo Psicológico, Aprendizaje y Educación: Perspectivas Contemporáneas	6	4
	226	Doctorado en Psicología clínica y de la salud	5	3
589	Doctorado en Psicología Clínica y de la Salud	1	1	
TOTAL PSICOLOGÍA			22	15
TOTAL MATRICULADOS EN TÍTULOS OFICIALES DE DOCTORADO DE CENTROS PROPIOS DE LA UAM (2016 / 2017)			4.086	1.744

Fecha de última actualización: 22 de Junio de 2017 Fuente: SIGMA

2.2.9. Créditos matriculados en programas de doctorado (Curso 2016/2017)

CENTRO	PROGRAMA DE DOCTORADO	CRÉDITOS MATRICULADOS
CIENCIAS	Ecología	6
TOTAL CIENCIAS		6
FORMACIÓN DE PROFESORADO Y EDUCACIÓN	Ciencias de la Actividad Física y del Deporte	72
	Educación	115
TOTAL FORMACIÓN PROFESORADO Y EDUCACIÓN		187
MEDICINA	Neurociencia	30
TOTAL MEDICINA		30
PSICOLOGÍA	Psicología	5
	Psicología Clínica y de la Salud	27
TOTAL PSICOLOGÍA		32
TOTAL CRÉDITOS MATRICULADOS EN PROGRAMAS DE DOCTORADO (CURSO 2015/16)		255

Fecha de última modificación: 12 de septiembre de 2018



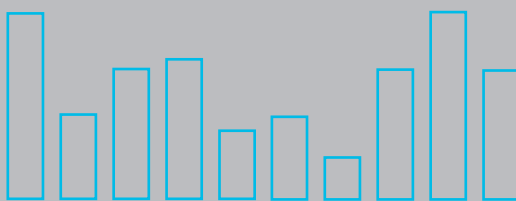
UAM

en cifras



Universidad Autónoma de Madrid

cien



2.3. Perfiles de los estudiantes

2.3.1. N° de estudiantes matriculados en estudios de grado, 1er y 2º Ciclo de centros propios por sexo, plan de estudios y titulación (2016/2017)

NIVEL	PLAN	TITULACIÓN	MUJERES	HOMBRE	% MUJERES	TOTALES
	214	Licenciado en Medicina	0	1	0%	1
	244	Licenciado en Derecho/Admón. y dirección de empresas	0	1	0%	1
	281	Licenciado en Física	0	1	0%	1
	294	Ingeniero de Telecomunicación	0	2	0%	2
TOTAL LICENCIATURA/INGENIERÍA			0	5	0%	5
GRADOS	445	Graduado/a en Biología	675	401	63%	1.076
	446	Graduado/a en Ciencias Ambientales	285	266	52%	551
	447	Graduado/a en Ciencias de la alimentación	175	75	70%	250
	448	Graduado/a en Física	138	381	27%	519
	449	Graduado/a en Matemáticas	110	191	37%	301
	450	Graduado/a en Química	1	0	100%	1
	453	Graduado/a en Historia del Arte	5	0	100%	5
	454	Graduado/a en Historia y Ciencias de la Música	59	63	48%	122
	455	Graduado/a en Traducción e interpretación	325	71	82%	396
	456	Graduado/a en Lenguas modernas, cultura y comunicación	342	61	85%	403
	457	Graduado/a en Estudios Hispánicos: lengua española y sus literaturas	174	71	71%	245
	458	Graduado/a en Estudios Ingleses	321	98	77%	419
	459	Graduado/a en Ciencias y Lenguas de la Antigüedad	73	35	68%	108
	460	Graduado/a en estudios de Asia y África: Árabe, Chino y Japonés	262	116	69%	378
	462	Graduado/a en Administración y Dirección de Empresas	458	628	42%	1.086
	463	Graduado/a en Economía	313	561	36%	874
	464	Graduado/a en Turismo	238	89	73%	327
	465	Graduado/a en Ciencia Política y Administración Pública	94	120	44%	214
	466	Graduado/a en Derecho	671	478	58%	1.149
	467	Graduado/a en Derecho y en Ciencia Política y Administración Pública	272	209	57%	481
	468	Graduado/a en Derecho y en Administración y Dirección de Empresas	408	313	57%	721
	469	Graduado/a en Ciencias de la Actividad Física y del Deporte	82	249	25%	331
	470	Graduado/a en Maestro en Educación Infantil	812	59	93%	871
	471	Graduado/a en Maestro en Educación Primaria	763	409	65%	1.172
	473	Graduado/a en Ingeniería Informática	90	572	14%	662
	474	Graduado/a en Ingeniería Informática y Matemáticas	45	153	23%	198
	530	Graduado/a en Filosofía	77	128	38%	205
	531	Graduado/a en Bioquímica	189	118	62%	307
	532	Graduado/a en Nutrición Humana y Dietética	195	44	82%	239
	533	Graduado/a en Economía y Finanzas	113	139	45%	252
	534	Graduado/a en Gestión Aeronáutica	125	151	45%	276
	535	Graduado/a en Medicina (2014)	512	241	68%	753
	536	Graduado/a en Ingeniería de Tecnologías y Servicios de Telecomunicación	60	260	19%	320
	537	Graduado/a en Enfermería	576	92	86%	668
	594	Graduado/a en Antropología Social y Cultural	140	73	66%	213
610	Graduado/a en Psicología (2013)	1.161	334	78%	1.495	
615	Graduado/a en Filosofía, Política y Economía	35	43	45%	78	
650	Graduado/a en Historia (2014)	161	313	34%	474	
652	Graduado/a en Medicina	496	226	69%	722	
654	Graduado/a en Estudios Internacionales	144	61	70%	205	
669	Graduado/a en Geografía y Ordenación del Territorio	41	100	29%	141	
670	Graduado/a en Historia del Arte	230	117	70%	327	
671	Graduado/a en Historia del Arte y en Ciencias y Lenguas de la Antigüedad	41	10	80%	51	
672	Graduado/a en Ciencias Ambientales y en Geografía y Ordenación del Territorio	29	32	48%	61	
686	Graduado/a en Derecho (2016)	226	135	63%	361	
687	Graduado/a en Derecho y en Administración y Dirección de Empresas (2016)	86	79	52%	165	
689	Graduado/a en Derecho y en Ciencia Política y Administración Pública (2016)	61	58	51%	119	
690	Graduado/a en Historia y Ciencias de la Música y Tecnología Musical	26	12	68%	38	
691	Graduado/a en Química (2016)	315	201	61%	516	
692	Graduado/a en Ingeniería Química (2016)	135	180	43%	315	
694	Graduado/a en Maestro en Educación Infantil y en Maestro en Educación Primaria	66	4	94%	70	
697	Graduado/a en Filosofía e Historia y Ciencias de la Música y Tecnología Musical	11	12	48%	23	
TOTAL GRADOS			12.442	8.832	59%	21.254
TOTAL MATRICULADO EN LICENCIATURA / INGENIERÍA / GRADO			12.442	8.837	59%	21.259

Fecha de última actualización: 1 de Junio de 2017 ; Fuente: SIGMA

2.3.2. N° de estudiantes matriculados en estudios de grado, 1er y 2º Ciclo de centros propios por edad, plan de estudios y titulación (2016/2017) (continuación)

NIVEL	PLAN	TITULACION	EDADES DE LOS ESTUDIANTES															TOTAL
			<=18	19	20	21	22	23	24	25	26	27	28	29	30-34	35-39	>=40	
G	473	Graduado/a en Ingeniería Informática	49	119	93	94	93	66	52	33	17	20	8	4	6	2	6	662
	474	Graduado/a en Ingeniería Informática y Matemáticas	10	43	41	32	19	31	16	2	1	0	0	1	2	0	0	198
	530	Graduado/a en Filosofía	6	36	27	43	21	23	14	7	3	2	2	2	3	7	9	205
	531	Graduado/a en Bioquímica	20	65	84	81	47	8	1	0	0	0	0	0	0	1	0	307
	532	Graduado/a en Nutrición Humana y Dietética	18	49	44	44	37	17	6	6	6	2	1	0	4	1	4	239
	533	Graduado/a en Economía y Finanzas	15	46	57	49	50	22	6	3	1	1	0	2	0	0	0	252
	534	Graduado/a en Gestión Aeronáutica	15	33	66	46	40	11	4	6	2	3	2	4	17	17	10	276
	535	Graduado/a en Medicina (2014)	0	0	0	50	213	219	164	56	14	7	9	5	14	1	1	753
	536	Servicios de Telecomunicación	17	51	69	56	49	41	16	8	3	5	0	1	2	1	1	320
	537	Graduado/a en Enfermería	31	120	131	149	83	35	32	17	7	7	7	2	13	9	25	668
	594	Graduado/a en Antropología Social y Cultural	3	31	45	38	27	16	14	7	6	5	3	3	4	3	8	213
	610	Graduado/a en Psicología (2013)	77	237	301	296	258	133	57	37	18	16	14	6	18	9	18	1.495
	615	Graduado/a en Filosofía, Política y Economía	2	19	37	13	6	1	0	0	0	0	0	0	0	0	0	78
	650	Graduado/a en Historia (2014)	14	58	66	64	62	43	41	21	17	12	7	5	5	14	45	474
	652	Graduado/a en Medicina	50	194	222	167	35	11	5	3	5	2	6	2	7	7	6	722
	654	Graduado/a en Estudios Internacionales	25	58	52	45	10	6	2	3	0	0	2	0	0	0	2	205
	669	Territorio	6	23	14	19	20	13	9	11	9	4	2	1	5	1	4	141
	670	Graduado/a en Historia del Arte	13	27	49	43	58	44	23	23	7	5	3	3	3	3	23	327
	671	y Lenguas de la Antigüedad	2	26	15	2	3	0	0	0	0	0	0	0	3	0	0	51
	672	Geografía y Ordenación del Territorio	13	16	18	9	2	2	1	0	0	0	0	0	0	0	0	61
	686	Graduado/a en Derecho (2016)	72	188	54	15	5	9	2	5	2	2	1	0	3	2	1	361
	687	Graduado/a en Derecho y en Administración y Ciencias Políticas (2016)	43	102	11	4	1	2	1	1	0	0	0	0	0	0	0	165
	689	Graduado/a en Derecho y en Ciencia Política y Administración Pública (2016)	31	67	16	2	0	0	0	1	0	0	0	0	1	1	0	119
690	Música y Tecnología Musical	2	12	7	5	4	2	2	2	0	1	0	0	0	0	1	38	
691	Graduado/a en Química (2016)	40	104	93	67	92	39	40	13	9	6	2	4	4	3	0	516	
692	Graduado/a en Ingeniería Química (2016)	25	51	72	55	50	34	14	6	3	0	1	0	3	1	0	315	
694	y en Maestro en Educación Primaria	13	47	9	0	0	1	0	0	0	0	0	0	0	0	0	70	
697	de la Música y Tecnología Musical	2	14	4	1	1	1	0	0	0	0	0	0	0	0	0	23	
TOTAL GRADOS			1.075	3.449	3.825	3.726	3.333	2.211	1.318	710	390	265	175	102	260	149	266	21.254
TOTAL MATRICULADO EN LICENCIATURA / INGENIERÍA			1.075	3.449	3.825	3.726	3.333	2.211	1.318	710	391	266	175	102	261	150	267	21.259

Fecha de última actualización: 1 de junio de 2017; Fuente: SIGMA

2.3.3. N° de estudiantes matriculados en estudios de grado de centros adscritos a la UAM, distribuidos por centro, titulación, plan de estudios y sexo (2016/2017)

CENTRO	NIVEL	PLAN DE ESTUDIOS	MUJERES	HOMBRES	% MUJERES	TOTAL
ESCUELA UNIVERSITARIA DE ENFERMERIA JIMÉNEZ DÍAZ	GRADO	Graduado/a en Enfermería	278	39	88%	317
ESCUELA UNIVERSITARIA DE ENFERMERÍA CRUZ ROJA	GRADO	Graduado/a en Enfermería	285	48	86%	333
ESCUELA UNIVERSITARIA DE FISIOTERAPIA DE LA ONCE	GRADO	Graduado/a en Fisioterapia	32	36	47%	68
CENTRO SUPERIOR DE ESTUDIOS UNIVERSITARIOS LA SALLE	GRADO	Graduado/a en Fisioterapia	183	194	49%	377
	GRADO	Graduado/a en Terapia Ocupacional	164	21	89%	185
	GRADO	Graduado/a en Educación Social	69	19	78%	88
	GRADO	Graduado/a en Maestro en Educación Infantil	261	20	93%	281
	GRADO	Graduado/a en Maestro en Educación Primaria	198	70	74%	268
	GRADO	Graduado/a en Trabajo Social	61	21	74%	82
TOTAL ESTUDIANTES MATRICULADOS EN CENTROS ADSCRITOS A LA UAM			1.531	468	77%	1.999

Fecha de última actualización: 1 de Junio de 2017; Fuente: SIGMA

2.3.4. N° de estudiantes matriculados en estudios de grado, de centros adscritos a la UAM, distribuidos por centro, titulación, plan de estudios y edad (2016/2017)

CENTRO	NIVEL	PLAN DE ESTUDIOS	EDADES DE LOS ESTUDIANTES														TOTAL	
			≤ 18	19	20	21	22	23	24	25	26	27	28	29	30 - 34	35 - 39		≥ 40
ESCUELA UNIVERSITARIA DE ENFERMERIA JIMÉNEZ DÍAZ	GRADO	Graduado/a en Enfermería	15	50	64	75	41	20	14	8	7	3	6	3	7	2	2	317
ESCUELA UNIVERSITARIA DE ENFERMERIA CRUZ ROJA	GRADO	Graduado/a en Enfermería	12	49	67	63	59	28	17	9	5	2	2	1	9	5	5	333
ESCUELA UNIVERSITARIA DE FISIOTERAPIA DE LA ONCE	GRADO	Graduado/a en Fisioterapia	1	2	3	8	8	5	7	7	6	4	3	2	3	3	6	68
CENTRO SUPERIOR DE ESTUDIOS UNIVERSITARIOS LA SALLE	GRADO	Graduado/a en Fisioterapia	0	40	58	66	57	43	35	16	19	9	5	5	10	7	3	373
	GRADO	Graduado/a en Terapia Ocupacional	0	20	29	31	23	17	14	12	7	9	4	4	2	6	7	185
	GRADO	Graduado/a en Educación Social	0	8	7	9	11	11	12	8	2	6	4	1	3	2	4	88
	GRADO	Graduado/a en Maestro en Educación Infantil	0	20	38	30	30	24	20	16	19	7	10	5	28	13	21	281
	GRADO	Graduado/a en Maestro en Educación Primaria	0	15	21	26	41	24	22	20	20	8	4	8	25	17	17	268
	GRADO	Graduado/a en Trabajo Social	0	8	11	14	8	12	5	3	7	3	1	1	3	2	4	82
TOTAL ESTUDIANTES MATRICULADOS EN CENTROS ADSCRITOS A LA UAM			28	212	298	322	278	184	146	99	92	51	39	30	90	57	69	1.995

Fecha de última actualización: 1 de junio de 2017 ; Fuente: SIGMA

2.3.5. N° de estudiantes en programas oficiales de posgrado de centros propios de la UAM, distribuidos por centro, titulación, plan de estudios y sexo (2016/2017)

CENTRO	PLAN	TITULACIÓN	MUJERES	HOMBRES	%MUJERES	TOTAL
CIENCIAS	341	Máster Universitario en Matemáticas y Aplicaciones	0	2	0%	2
	387	Máster Universitario en Microbiología	21	13	62%	34
	477	Máster Universitario en Ecología	13	13	50%	26
	527	Máster Universitario en Energías y Combustibles para el Futuro	7	15	32%	22
	547	Máster Universitario en Biodiversidad	11	7	61%	18
	551	Máster Universitario en Genética y Biología Celular	10	7	59%	17
	554	Máster Universitario en Física Nuclear	0	4	0%	4
	596	Máster Universitario en Química Agrícola y Nuevos Alimentos	2	0	100%	2
	597	Máster Universitario en Materiales Avanzados	6	11	35%	17
	605	Máster Universitario en Electroquímica, Ciencia y Tecnología	0	2	0%	2
	616	Máster Universitario en Química Teórica y Modelización Computacional	0	3	0%	3
	617	Máster Universitario en Química Orgánica (2013)	13	14	48%	27
	618	Máster Universitario en Física Teórica	6	24	20%	30
	619	Máster Universitario en Ingeniería Química	47	64	42%	111
	649	Máster en Antropología Física: Evolución y Biodiversidad Humanas (2014)	11	8	58%	19
	651	Máster Universitario Erasmus Mundus en Química Teórica y Modelización Computacional	2	3	40%	5
	656	Máster Universitario en Física de la Materia Condensada y de los Sistemas Biológicos	9	22	29%	31
	659	Máster Universitario en Calidad de Aguas Continentales	6	4	60%	10
	676	Máster Universitario en Nanociencia y Nanotecnología Molecular	4	4	50%	8
	678	Máster Universitario en Biomoléculas y Dinámica Celular	28	14	67%	42
	679	Máster en Biotecnología (2015)	31	24	56%	55
	688	Máster en Matemáticas y Aplicaciones (2016)	3	13	19%	16
	693	Máster en Química Aplicada (2016)	14	10	58%	24
	695	Máster en Nuevos Alimentos	31	9	78%	40
	696	Máster en Ciencias Agroambientales y Agroalimentarias	16	5	76%	21
	TOTAL CIENCIAS			291	295	50%
CIENCIAS ECONÓMICAS Y EMPRESARIALES	495	Máster Universitario en Dirección de Marketing	56	30	65%	86
	512	Máster Universitario en Contabilidad, Auditoría y sus Efectos en los Mercados de Capitales	39	39	50%	78
	516	Máster Universitario en Desarrollo Económico y Políticas Públicas (2010)	1	0	100%	1
	517	Máster Universitario en Economía Internacional (2010)	0	1	0%	1
	607	Máster Universitario en Administración de Empresas (MBA)	25	23	52%	48
	614	Máster Universitario en Economía y Gestión de la Innovación	10	8	56%	18
	677	Máster en Desarrollo Económico y Políticas Públicas (2015)	14	21	40%	35
	682	Máster en Economía Internacional (2015)	7	11	39%	18
TOTAL CIENCIAS ECONÓMICAS Y EMPRESARIALES			131	154	46%	285
DERECHO	523	Máster Universitario en Democracia y Gobierno	9	12	43%	21
	553	Máster Universitario en Relaciones Internacionales y Estudios Africanos (2010)	9	2	82%	11
	604	Máster Universitario en Acceso a la Profesión de Abogado	196	101	66%	297
	698	Máster en Relaciones Internacionales y Estudios Africanos (2016)	19	9	68%	28
TOTAL DERECHO			233	124	65%	357
ESCUELA POLITÉCNICA SUPERIOR	606	Máster Universitario en Investigación e Innovación en Tecnologías de la Información y las Comunicaciones	18	33	35%	51
	611	Máster Universitario en Ingeniería Informática	13	31	30%	44
	655	Máster Universitario en Ingeniería de Telecomunicación	18	34	35%	52
TOTAL ESCUELA POLITÉCNICA SUPERIOR			49	98	33%	147
FILOSOFÍA Y LETRAS	348	Máster Universitario en Arqueología y Patrimonio	54	30	64%	84
	349	Máster Universitario en Historia Contemporánea	9	17	35%	26
	386	Máster Universitario en Estudios Interdisciplinares de Género	49	0	100%	49
	417	Máster Universitario en Filología Clásica	6	1	86%	7
	420	Máster Universitario en Pensamiento Español e Iberoamericano	17	1	94%	18
	496	Máster Universitario en Planificación y Desarrollo Territorial Sostenible	4	6	40%	10
	513	Máster Universitario en Crítica y Argumentación Filosófica	6	10	38%	16
	520	Máster Universitario en El Francés en el Ámbito Profesional: de los Conocimientos Teóricos a las Competencias Profesionales	2	1	67%	3
	528	Máster Universitario en Historia y Ciencias de la Antigüedad	13	17	43%	30
	529	Máster Universitario en Estudios Árabes e Islámicos Contemporáneos	15	7	68%	22
	539	Máster Universitario en Filosofía de la Historia: Democracia y Orden Mundial	7	11	39%	18
	542	Máster Universitario en Estudios Medievales Hispánicos	1	0	100%	1
	543	Máster Universitario en Lingüística Aplicada al Inglés	11	1	92%	12
	544	Máster Universitario en Antropología de Orientación Pública	7	9	44%	16
	545	Máster Universitario en Lengua Española: Investigación y Prácticas Profesionales	28	7	80%	35
	546	Máster Universitario en Literaturas Hispánicas, Arte, Historia y Sociedad	23	10	70%	33
552	Máster Universitario en Historia del Arte Contemporáneo y Cultura Visual	22	7	76%	29	
601	Máster Universitario en Estudios Literarios y Culturales Británicos y de los Países de Habla Inglesa. Literatura, Cultura, Comunicación y Traducción	20	4	83%	24	
653	Máster Universitario en Estudios Artísticos, Literarios y de la Cultura	21	10	68%	31	
680	Máster Universitario en Historia Moderna: "Monarquía de España" Siglos XVI-XVIII	4	15	21%	19	
TOTAL FILOSOFÍA Y LETRAS			319	164	66%	483
FORMACIÓN DE PROFESORADO Y EDUCACIÓN	421	Máster Universitario en Tecnología de la Información y de la Comunicación en Educación y Formación	14	8	64%	22
	481 a	Máster Universitario en Formación de Profesorado de Educación Secundaria Obligatoria y Bachillerato	154	115	59%	259
	493					
	511	Máster Universitario en Arteterapia y Educación Artística para la Inclusión Social	21	5	81%	26
	515	Máster Universitario en Didácticas Específicas en el Aula, Museos y Espacios Naturales	23	6	79%	29
	521	Máster Universitario en Actividad Físico-Deportiva, Personas con Discapacidad e Integración Social	7	16	30%	23
	522	Máster Universitario en Innovación, Evaluación y Calidad en Educación Física	3	4	43%	7
	538	Máster Universitario en Calidad y Mejora de la Educación	22	9	71%	31
	673	Máster Universitario en Ciencias de la Actividad Física y del Deporte	8	27	23%	35
	683	Máster Universitario en Formación de Profesores de Secundaria de la República del Ecuador	107	51	68%	158
699	Máster en Educación para la Justicia Social	11	0	100%	11	
TOTAL FORMACIÓN DE PROFESORADO Y EDUCACIÓN			370	231	62%	601
MEDICINA	426	Máster Universitario en Métodos Cuantitativos de Investigación en Epidemiología	9	8	53%	17
	428	Máster Universitario en Biomedicina Molecular	33	15	69%	48
	541	Máster Universitario en Neurociencia	38	27	58%	65
	612	Máster Universitario en Investigación Farmacológica	16	6	73%	22
	657	Máster Universitario en Investigación y Cuidados de Enfermería en Poblaciones Vulnerables	16	6	73%	22
TOTAL MEDICINA			112	62	64%	174
PSICOLOGÍA	385	Máster Universitario en Metodología de las Ciencias del Comportamiento y de la Salud	13	15	46%	28
	497	Máster Universitario en Psicología de la Educación	64	7	90%	71
	524	Máster Universitario en Dirección de Recursos Humanos	43	21	67%	64
	600	Máster Universitario en Intervención Psicosocial y Comunitaria	40	7	85%	47
	658	Máster Universitario en Psicología General Sanitaria	79	9	90%	88
TOTAL PSICOLOGÍA			239	59	80%	298
TOTAL ESTUDIANTES MATRICULADOS EN PROGRAMAS OFICIALES DE POSGRADO EN CENTROS PROPIOS			1.744	1.187	5	2.931

2.3.6. N° de estudiantes matriculados en programas oficiales de posgrado de centros adscritos a la UAM, distribuidos por centro, titulación, plan de estudios y sexo (2016/2017)

CENTRO	PLAN	TITULACIÓN	MUJERES	HOMBRES	%MUJERES	TOTAL
ESCUELA UNIVERSITARIA DE FISIOTERAPIA DE LA ONCE	620	Máster en Fisioterapia del Sistema Musculoesquelético	18	10	64%	28
	674	Máster en Fisioterapia Respiratoria y Cardíaca	23	9	72%	32
TOTAL ESCUELA UNIVERSITARIA DE FISIOTERAPIA DE LA ONCE			41	19	68%	60
CENTRO SUPERIOR DE ESTUDIOS UNIVERSITARIOS LA SALLE		Máster en Fisioterapia	18	15	55%	33
		Master Terapia Ocupacional	25	6	81%	31
TOTAL CENTRO SUPERIOR DE ESTUDIOS UNIVERSITARIOS LA SALLE			18	46	28%	64
TOTAL ESTUDIANTES MATRICULADOS EN PROGRAMAS OFICIALES DE POSGRADO EN CENTROS ADSCRITOS			59	65	48%	124
TOTAL ESTUDIANTES MATRICULADOS EN PROGRAMAS OFICIALES DE POSGRADO DE LA UAM			1.803	1.252	59%	3.055

Fecha de última actualización: 1 de junio de 2017; Fuente: SIGMA

2.3.7. Número de estudiantes en programas oficiales de posgrado de centros propios de la UAM, distribuidos por centro, titulación, plan de estudios y edad (2016/2017)

CENTRO	CÓDIGO PLAN	PLAN DE ESTUDIOS	EDADES DE LOS ESTUDIANTES											TOTAL		
			≤ 22	23	24	25	26	27	28	29	30 - 34	35 - 39	≥40			
CIENCIAS	341	Máster Universitario en Matemáticas y Aplicaciones	0	0	1	0	0	0	0	0	0	0	0	0	1	2
	387	Máster Universitario en Microbiología	3	14	9	2	1	2	1	1	1	1	0	0	0	34
	477	Máster Universitario en Ecología	3	4	5	4	2	1	1	1	3	2	1	0	0	26
	527	Máster Universitario en Energías y Combustibles para el Futuro	0	10	5	3	2	1	1	0	0	0	0	0	0	22
	547	Máster Universitario en Biodiversidad	1	4	2	4	2	3	0	0	1	1	0	0	18	
	551	Máster Universitario en Genética y Biología Celular	4	6	2	1	2	2	0	0	0	0	0	0	0	17
	554	Máster Universitario en Física Nuclear	0	3	0	1	0	0	0	0	0	0	0	0	0	4
	596	Máster Universitario en Química Agrícola y Nuevos Alimentos	0	0	1	1	0	0	0	0	0	0	0	0	0	2
	597	Master Universitario en Materiales Avanzados	1	8	2	1	0	0	0	2	2	0	0	1	17	
	605	Máster Universitario en Electroquímica, Ciencia y Tecnología	0	1	0	0	0	0	0	0	0	1	0	0	2	
	616	Máster Universitario en Química Teórica y Modelización Computacional	1	2	0	0	0	0	0	0	0	0	0	0	3	
	617	Máster Universitario en Química Orgánica	8	8	6	3	2	0	0	0	0	0	0	0	27	
	618	Máster Universitario en Física Teórica	8	16	2	2	0	0	0	0	0	0	0	2	30	
	619	Máster Universitario en Ingeniería Química	9	19	23	28	17	4	7	1	2	0	1	1	111	
	649	Máster en Antropología Física: Evolución y Biodiversidad Humanas (2014)	0	4	5	2	1	1	0	0	1	4	1	1	19	
	651	Máster Universitario Erasmus Mundus en Química Teórica y Modelización Computacional	0	2	1	1	0	0	1	0	0	0	0	0	5	
	656	Máster Universitario en Física de la Materia Condensada y de los Sistemas Biológicos	8	15	1	4	3	0	0	0	0	0	0	0	31	
	659	Máster Universitario en Calidad de Aguas Continentales	0	1	3	0	2	1	1	0	1	0	1	0	10	
	676	Máster Universitario en Nanociencia y Nanotecnología Molecular	2	2	1	1	2	0	0	0	0	0	0	0	8	
	678	Máster Universitario en Biomoléculas y Dinámica Celular	9	26	6	1	0	0	0	0	0	0	0	0	42	
	679	Máster Universitario en Biotecnología (2015)	6	20	12	4	3	3	4	1	2	0	0	0	55	
	688	Máster Universitario en Matemáticas y Aplicaciones (2016)	1	6	6	0	1	0	0	0	1	0	1	0	16	
	693	Máster Universitario en Química Aplicada (2016)	3	5	6	4	3	1	1	1	0	0	0	0	24	
695	Máster Universitario en Nuevos Alimentos	4	5	7	3	7	4	1	3	4	2	0	0	40		
696	Máster Universitario en Ciencias Agroambientales y Agroalimentarias	0	3	3	5	4	1	2	1	1	0	1	1	21		
TOTAL CIENCIAS			71	184	109	75	54	24	20	13	18	9	9	586		
CIENCIAS ECONÓMICAS Y EMPRESARIALES	495	Máster Universitario en Dirección de Marketing	2	19	33	16	8	3	1	2	1	1	0	86		
	512	Máster Universitario en Contabilidad, Auditoría y sus Efectos en los Mercados de Capitales	9	16	22	18	8	3	0	1	1	0	0	78		
	516	Máster Universitario en Desarrollo Económico y Políticas Públicas	0	0	0	0	1	0	0	0	0	0	0	1		
	517	Máster Universitario en Economía Internacional	0	0	0	0	0	0	1	0	0	0	0	1		
	607	Máster Universitario en Administración de Empresas (MBA)	1	9	8	5	6	4	3	6	4	2	0	48		
	614	Máster Universitario en Economía y Gestión de la Innovación	3	3	2	2	2	0	0	1	4	1	0	18		
	677	Máster Universitario en Desarrollo Económico y Políticas Públicas (2015)	0	2	2	4	7	5	5	1	6	2	1	35		
682	Máster Universitario en Economía Internacional (2015)	3	8	4	0	0	1	0	0	1	0	1	18			
TOTAL CIENCIAS ECONÓMICAS Y EMPRESARIALES			18	57	71	45	32	16	10	11	17	6	2	285		
DERECHO	523	Máster Universitario en Democracia y Gobierno	0	4	5	3	2	2	1	0	3	1	0	21		
	553	Máster Universitario en Relaciones Internacionales y Estudios Africanos	0	1	2	2	2	1	1	0	1	1	0	11		
	604	Máster Universitario en Acceso a la Profesión de Abogado	12	64	91	83	27	4	6	0	8	0	2	297		
	698	Máster Universitario en Relaciones Internacionales y Estudios Africanos (2016)	2	11	8	1	1	2	0	1	1	0	1	28		
TOTAL DERECHO			14	80	106	89	32	9	8	1	13	2	3	357		
ESCUELA POLITÉCNICA SUPERIOR	606	Máster Universitario en Investigación e Innovación en Tecnologías de la Información y las Comunicaciones	1	8	10	9	10	2	3	0	5	2	1	51		
	611	Máster Universitario en Ingeniería Informática	2	2	11	9	11	1	1	4	2	1	0	44		
	655	Máster Universitario en Ingeniería de Telecomunicación	1	13	16	13	7	1	1	0	0	0	0	52		
TOTAL ESCUELA POLITÉCNICA SUPERIOR			4	23	37	31	28	4	5	4	7	3	1	147		

2.3.7. Número de estudiantes en programas oficiales de posgrado de centros propios de la UAM, distribuidos por centro, titulación, plan de estudios y edad (2016/2017) (continuación)

CENTRO	CÓDIGO PLAN	PLAN DE ESTUDIOS	EDADES DE LOS ESTUDIANTES											TOTAL
			≤ 22	23	24	25	26	27	28	29	30 - 34	35 - 39	≥ 40	
FILOSOFÍA Y LETRAS	348	Máster Universitario en Arqueología y Patrimonio	5	15	17	9	10	7	2	3	9	1	6	84
	349	Máster Universitario en Historia Contemporánea	0	5	4	4	3	1	1	0	2	1	5	26
	386	Máster Universitario en Estudios Interdisciplinarios de Género	3	4	6	10	4	4	1	0	8	4	5	49
	417	Máster Universitario en Filología Clásica	0	2	3	0	0	0	0	0	1	1	0	7
	420	Máster Universitario en Pensamiento Español e Iberoamericano	1	6	3	1	1	3	0	0	1	2	0	18
	496	Máster Universitario en Planificación y Desarrollo Territorial Sostenible	0	1	0	2	1	0	1	0	2	2	1	10
	513	Máster Universitario en Crítica y Argumentación Filosófica	0	2	3	1	3	2	1	1	1	1	1	16
	520	Máster Universitario en El Francés en el Ámbito Profesional: de los Conocimientos Teóricos a las Competencias Profesionales	0	0	1	0	0	0	0	0	1	0	1	3
	528	Máster Universitario en Historia y Ciencias de la Antigüedad	4	5	5	7	5	1	0	0	1	2	0	30
	529	Máster Universitario en Estudios Árabes e Islámicos Contemporáneos	1	2	5	4	3	1	1	1	0	2	2	22
	539	Máster Universitario en Filosofía de la Historia: Democracia y Orden Mundial	1	4	3	5	0	0	0	1	3	0	1	18
	542	Máster Universitario en Estudios Medievales Hispánicos	0	0	0	0	0	0	0	0	0	1	0	1
	543	Máster Universitario en Lingüística Aplicada al Inglés	2	1	4	2	1	1	0	1	0	0	0	12
	544	Máster Universitario en Antropología de Orientación Pública	0	2	1	2	1	1	1	1	1	2	4	16
	545	Máster Universitario en Lengua Española: Investigación y Prácticas Profesionales	3	6	9	7	3	2	0	0	2	2	1	35
	546	Máster Universitario en Literaturas Hispánicas, Arte, Historia y Sociedad	1	13	6	3	3	2	0	2	0	1	2	33
	552	Máster Universitario en Historia del Arte Contemporáneo y Cultura Visual	1	4	7	4	3	1	3	0	5	1	0	29
	601	Máster Universitario en Estudios Literarios y Culturales Británicos y de los Países de Habla Inglesa. Literatura, Cultura, Comunicación y Traducción	2	6	6	3	4	0	0	0	2	0	1	24
	653	Máster Universitario en Estudios Artísticos, Literarios y de la Cultura	1	8	3	5	1	2	0	2	3	3	3	31
680	Máster Universitario en Historia Moderna: "Monarquía de España" Siglos XVI-XVIII	3	2	2	4	2	0	1	0	1	2	2	19	
TOTAL FILOSOFÍA Y LETRAS			28	88	88	73	48	28	12	12	43	28	35	483
FORMACIÓN DE PROFESORADO Y EDUCACIÓN	421	Máster Universitario en Tecnología de la Información y de la Comunicación en Educación y Formación	1	3	1	3	2	1	1	0	6	3	1	22
	481 a 493	Máster Universitario en Formación de Profesorado de Educación Secundaria Obligatoria y Bachillerato	9	42	43	41	25	16	8	6	33	14	22	259
	613	Máster Universitario en Formación de Profesorado de Educación Secundaria Obligatoria y Bachillerato	0	2	3	5	2	2	1	3	3	2	3	26
	511	Máster Universitario en Arteterapia y Educación Artística para la Inclusión Social	0	2	3	5	2	2	1	3	3	2	3	26
	515	Máster Universitario en Didácticas Específicas en el Aula, Museos y Espacios Naturales	2	4	0	5	5	1	0	2	3	4	3	29
	521	Máster Universitario en Actividad Físico-Deportiva. Personas con Discapacidad e Integración Social	1	5	3	4	5	1	1	1	0	1	1	23
	522	Máster Universitario en Innovación, Evaluación y Calidad en Educación Física	0	0	0	1	0	0	2	0	3	1	0	7
	538	Máster Universitario en Calidad y Mejora de la Educación	0	3	6	2	1	1	0	3	6	7	2	31
	673	Máster Universitario en Ciencias de la Actividad Física y del Deporte	2	3	5	5	3	5	2	2	4	1	3	35
683	Máster Universitario en Formación de Profesores de Secundaria de la República del Ecuador	0	0	0	0	2	4	1	14	52	52	33	158	
699	Máster Universitario en Educación para la Justicia Social	1	3	2	1	2	0	1	1	0	0	0	11	
TOTAL FORMACIÓN DE PROFESORADO Y EDUCACIÓN			16	65	63	67	47	31	17	32	110	85	68	601
MEDICINA	426	Máster Universitario en Métodos Cuantitativos de Investigación en Epidemiología	0	1	2	0	1	1	1	1	5	2	3	17
	541	Máster Universitario en Neurociencia	7	25	13	3	3	7	0	1	1	1	4	65
	612	Máster Universitario en Investigación Farmacológica	4	11	0	1	1	3	1	0	1	0	0	22
	657	Máster Universitario en Investigación y Cuidados de Enfermería en Poblaciones Vulnerables	2	3	2	2	3	2	1	0	1	3	3	22
	675	Máster Universitario en Biomedicina Molecular (2015)	12	30	3	3	0	0	0	0	0	0	0	48
TOTAL MEDICINA			25	70	20	9	8	13	3	2	8	6	10	174
PSICOLOGÍA	385	Máster Universitario en Metodología de las Ciencias del Comportamiento y de la Salud	2	4	5	8	3	3	0	2	0	1	28	
	497	Máster Universitario en Psicología de la Educación	4	11	22	13	7	5	1	3	1	2	71	
	524	Máster Universitario en Dirección de Recursos Humanos	1	8	19	20	9	6	0	0	0	1	0	64
	600	Máster Universitario en Intervención Psicosocial y Comunitaria	2	8	14	8	7	1	0	2	3	1	1	47
	658	Máster Universitario en Psicología General Sanitaria	4	15	23	14	9	5	1	2	7	3	5	88
TOTAL PSICOLOGÍA			13	46	83	63	35	20	2	7	13	7	9	298
TOTAL ESTUDIANTES MATRICULADOS EN PROGRAMAS OFICIALES DE POSGRADO EN CENTROS PROPIOS			189	613	577	452	284	145	77	82	229	146	137	2931

2.3.8. N° de estudiantes matriculados en programas oficiales de posgrado de centros adscritos a la UAM, distribuidos por centro, titulación, plan de estudios y edad (2016/2017)

CENTRO	CÓDIGO PLAN	PLAN DE ESTUDIOS	GRUPOS DE EDAD											TOTAL
			≤ 22	23	24	25	26	27	28	29	30-34	35-39	≥40	
ESCUELA UNIVERSITARIA DE FISIOTERAPIA DE LA ONCE	620	Máster Universitario en Fisioterapia del Sistema Musculoesquelético	1	6	3	7	5	3	0	0	2	0	1	28
	674	Máster Universitario en Fisioterapia Respiratoria y Cardíaca	2	1	7	0	5	3	3	1	7	1	2	32
TOTAL ESCUELA UNIVERSITARIA DE FISIOTERAPIA DE LA ONCE			3	7	10	7	10	6	3	1	9	1	3	60
CENTRO SUPERIOR DE ESTUDIOS UNIVERSITARIOS LA SALLE		Máster Universitario en Fisioterapia del Sistema Musculoesquelético	0	11	4	7	1	3	0	2	0	3	2	33
		Master Terapia Ocupacional	0	5	6	4	0	2	0	2	6	2	4	31
TOTAL CENTRO SUPERIOR DE ESTUDIOS UNIVERSITARIOS LA SALLE			0	11	4	7	1	3	0	2	0	3	2	33
TOTAL ESTUDIANTES MATRICULADOS EN PROGRAMAS OFICIALES DE POSGRADO EN CENTROS ADSCRITOS			3	18	14	14	11	9	3	3	9	4	5	93
TOTAL ESTUDIANTES MATRICULADOS EN PROGRAMAS OFICIALES DE POSGRADO DE LA UAM			192	631	591	466	295	154	80	85	238	150	142	3.024

Fecha de última actualización: 1 de junio de 2017; Fuente: SIGMA

2.3.9. N° de estudiantes matriculados en programas de doctorado, distribuidos por centro, programa de doctorado y sexo (2016/2017)

CENTRO	PLAN	DESCRIPCIÓN PROGRAMA	MUJERES	HOMBRES	%MUJERES	TOTAL
CIENCIAS	157	Doctorado en Biología Evolutiva y Biodiversidad	0	1	0%	1
	159	Doctorado en Biología Molecular	1	2	33%	3
	255	Doctorado en Biología Vegetal: Aspectos molecular	1	0	100%	1
	257	Doctorado en Educación Ambiental	0	3	0%	3
	285	Doctorado en CC. tierra y medio ambiente	1	0	100%	1
	503	Doctorado en Biología y Ciencias de la Alimentación	3	0	100%	3
	504	Doctorado Química: Ciencia Interdisciplinar	1	1	50%	2
	510	Doctorado en Electroquímica. Ciencia y Tecnología	3	0	100%	3
TOTAL CIENCIAS			10	7	59%	17
TOTAL CIENCIAS ECONÓMICAS Y EMPRESARIALES			0	0	0%	0
DERECHO	269	Doctorado en Derechos Fundamentales	1	2	33%	3
TOTAL DERECHO			1	2	33%	3
TOTAL ESCUELA POLITÉCNICA SUPERIOR			0	0	0%	0
	140	Doctorado en Literaturas Hispánicas y los Géneros Literarios en el Contexto Occidental	3	3	50%	6
	142	Doctorado en Lingüística Aplicada	2	0	100%	2
	145	Doctorado en Territorio, Medio Ambiente y Sociod.	1	0	100%	1
	152	Doctorado en Historia del Arte en la construcción de la Identidad Nacional	1	0	100%	1
	156	Doctorado en Prehistoria y Arqueología de la P.I	0	2	0%	2
	206	Doctorado en Música	1	3	25%	4
	258	Doctorado en Antropología Social	0	1	0%	1
	326	Doctorado en Literatura Europea: Perspectivas Teórico- Críticas en Estudio Comparado de un Sistema T	2	3	40%	5
	329	Doctorado en Culturas en contacto en el Mediterráneo Antiguo	0	1		1
	505	Doctorado en Lenguajes y Manifestaciones Artísticas y Literarias	6	7	46%	13
TOTAL FILOSOFÍA Y LETRAS			16	20	44%	36
FORMACIÓN DE PROFESORADO Y EDUCACIÓN	289	Doctorado en CC. Actividad Física y del Deporte	1	1	50%	2
	325	Doctorado en Aplica.del Arte en la Integr.Social	2	0	100%	2
TOTAL FORMACIÓN DE PROFESORADO Y EDUCACIÓN			3	1	75%	4
MEDICINA	116	Doctorado en Pediatría	1	0	100%	1
	176	Doctorado en Anatomía Patológica	1	0	100%	1
	178	Doctorado en Cirugía	3	3	50%	6
	112	Doctorado en Medicina preventiva y Salud pública	1	0	100%	1
	180	Doctorado en Medicina	17	6	74%	23
	183	Doctorado en Neurociencia	0	1	0%	1
	184	Doctorado en Obstetricia y Ginecología	2	0	100%	2
	185	Doctorado en Pediatría	0	1	0%	1
	331	Doctorado en Patología Existencial e Intervenció	1	0	100%	1
	507	Doctorado en Medicina y Cirugía	28	13	68%	41
	640	Programa de Doctorado en Farmacología y Fisiología	1	0	100%	1
TOTAL MEDICINA			55	24	70%	79
PSICOLOGÍA	175	Doctorado en comportamiento animal y humano	1	0	100%	1
	188	Doctorado en Cognición y Trastornos	3	0	100%	3
	189	Doctorado en Desarrollo Psicológico, Aprendizaje y Educación: Perspectivas Contemporáneas	4	2	67%	6
	226	Doctorado en Psicología clínica y de la salud	3	2	60%	5
	229	Doctorado en Metodología de las CC. Comportamien	0	1	0%	1
	263	Doctorado en Comportamiento social y organizacional: Investigación, Desarrollo e Innovación en la So	3	2	60%	5
589	Doctorado en Psicología Clínica y de la Salud	1	0	100%	1	
TOTAL PSICOLOGÍA			15	7	68%	22
	108	Doctorado en Cirugía	0	1	0%	1
	111	Doctorado en Medicina	0	1	0%	1
	113	Doctorado en Neurociencia	0	1	0%	1
	116	Doctorado en Pediatría	1	0	100%	1
	180	Doctorado en Medicina	0	1	0%	1
	189	Doctorado en Desarrollo Psicológico, Aprendizaje y Educación: Perspectivas Contemporáneas	2	0	100%	2
	226	Doctorado en Psicología clínica y de la salud	1	0	100%	1
	325	Doctorado en Aplica.del Arte en la Integr.Social	1	0	100%	1
	334	Doctorado en El lenguaje Humano. Natur., Ong. y Us	0	1	0%	1
	503	Doctorado en Biología y Ciencias de la Alimentación	18	3	86%	21
	504	Doctorado Química: Ciencia Interdisciplinar	12	7	63%	19
	505	Doctorado en Lenguajes y Manifestaciones Artísticas y Literarias	10	9	53%	19
	506	Doctorado en Filosofía y Lingüística	24	8	75%	32
	507	Doctorado en Medicina y Cirugía	81	34	70%	115
	508	Doctorado en Geografía	2	5	29%	7
	509	Doctorado en Química Inorgánica Molecular	1	1	50%	2
	510	Doctorado en Electroquímica. Ciencia y Tecnología	1	0	100%	1
	555	Doctorado en Bioquímica, Biología Molecular, Biomedicina y Biotecnología (Biotecnología)	130	89	59%	219
	556	Doctorado en Medicina Preventiva y Salud Pública	4	3	57%	7
	557	Doctorado en Farmacología y Fisiología	9	4	69%	13
	558	Doctorado en Astrofísica	5	3	63%	8
	559	Doctorado en Biofísica	5	6	45%	11
	560	Doctorado en Física de la Luz y de la Materia	6	3	67%	9
	561	Doctorado en Energías y Combustibles para el Futuro	3	4	43%	7
	562	Doctorado en Física Teórica	3	9	25%	12
	563	Doctorado en Matemáticas	3	10	23%	13
	564	Doctorado en Materiales Avanzados y Nanotecnologías	5	4	56%	9
	565	Doctorado en Química Orgánica	12	12	50%	24
	566	Doctorado en Microbiología	11	3	79%	14
	567	Doctorado en Química Agrícola	5	2	71%	7
	568	Doctorado en Química Teórica y Modelización Computacional	3	5	38%	8
	569	Doctorado en Ecología	5	7	42%	12
	570	Doctorado en Antropología Física	5	2	71%	7
	571	Doctorado en Educación	31	29	52%	60
	572	Doctorado en Ciencias de la Actividad Física y del Deporte	9	3	75%	12
	573	Doctorado en Filosofía	7	8	47%	15
	574	Doctorado en Estudios sobre el Mundo Antiguo	10	7	59%	17
	575	Doctorado en Estudios Franceses y Francófonos	4	1	80%	5
	576	Doctorado en Estudios Interdisciplinarios de Género	2	0	100%	2
	577	Doctorado en Historia Moderna	5	13	28%	18
578	Doctorado en Historia Contemporánea	6	11	35%	17	

2.3.9. N° de estudiantes matriculados en programas de doctorado, distribuidos por centro, programa de doctorado y sexo (2016/2017) (continuación)

CENTRO	PLAN	DESCRIPCIÓN PROGRAMA	MUJERES	HOMBRES	%MUJERES	TOTAL	
ESCUELA DE DOCTORADO	579	Doctorado en Historia y Teoría del Arte	8	2	80%	10	
	580	Doctorado en Prehistoria, Arqueología y Patrimonio	5	4	56%	9	
	581	Doctorado en Antropología de Orientación Pública	5	7	42%	12	
	582	Doctorado en Estudios Árabes e Islámicos	6	2	75%	8	
	583	Doctorado en Pensamiento Español e Iberoamericano	4	2	67%	6	
	584	Doctorado en Ingeniería Informática y de Telecomunicación	8	18	31%	26	
	585	Doctorado en Derecho y Ciencia Política	31	29	52%	60	
	586	Doctorado en Economía	12	18	40%	30	
	587	Doctorado en Economía de la Empresa	7	22	24%	29	
	588	Doctorado en Economía y Gestión de la Innovación	5	4	56%	9	
	589	Doctorado en Psicología Clínica y de la Salud	25	9	74%	34	
	590	Doctorado en Desarrollo, Aprendizaje y Educación	7	6	54%	13	
	591	Doctorado en Metodología de las Ciencias del Comportamiento y de la Salud	3	4	43%	7	
	598	Doctorado en Física de la Materia Condensada y Nanotecnología	3	26	10%	29	
	599	Doctorado en Neurociencia	12	3	80%	15	
	622	Programa de Doctorado en Matemáticas	6	39	13%	45	
	623	Programa de Doctorado en Psicología	38	14	73%	52	
	624	Programa de Doctorado en Astrofísica	6	6	50%	12	
	625	Programa de Doctorado en Biociencias Moleculares	344	204	63%	548	
	626	Programa de Doctorado en Microbiología	29	13	69%	42	
	627	Programa de Doctorado en Biología	53	29	65%	82	
	628	Programa de Doctorado en Ciencias de la Alimentación	26	11	70%	37	
	629	Programa de Doctorado en Electroquímica, Ciencia y Tecnología	3	4	43%	7	
	630	Programa de Doctorado en Física de la Luz y la Materia	6	11	35%	17	
	631	Programa de Doctorado en Física de la Materia Condensada, Nanociencia y Biofísica	28	61	31%	89	
	632	Programa de Doctorado en Física Teórica	10	42	19%	52	
	633	Programa de Doctorado en Química Aplicada	21	28	43%	49	
	634	Programa de Doctorado en Química Agrícola	6	2	75%	8	
	635	Programa de Doctorado en Química Orgánica	28	26	52%	54	
	636	Programa de Doctorado en Ingeniería Informática y de Telecomunicación	10	42	19%	52	
	637	Programa de Doctorado en Derecho, Gobierno y Políticas Públicas	48	87	36%	135	
	638	Programa de Doctorado en Educación	141	80	64%	221	
	639	Programa de Doctorado en Ciencias de la Actividad Física y de Deporte	16	19	46%	35	
	640	Programa de Doctorado en Farmacología y Fisiología	36	19	65%	55	
	641	Programa de Doctorado en Medicina y Cirugía	251	125	67%	376	
	642	Programa de Doctorado de Neurociencia	24	13	65%	37	
	643	Programa de Doctorado en Ciencias Humanas: Geografía, Antropología y Estudios de África y Asia	51	35	59%	86	
	644	Programa de Doctorado en Historia Moderna	5	10	33%	15	
	645	Programa de Doctorado en Estudios Artísticos, Literarios y de la Cultura	100	57	64%	157	
	646	Programa de Doctorado en Estudios Hispánicos, Lengua, Literatura, Historia y Pensamiento	87	49	64%	136	
	647	Programa de Doctorado en Estudios del Mundo Antiguo	43	25	63%	68	
	648	Programa de Doctorado en Filosofía y Ciencias del Lenguaje	38	36	51%	74	
	660	Programa de Doctorado en Estudios Interdisciplinarios de Género	12	3	80%	15	
	661	Programa de Doctorado en Psicología Clínica y de la Salud	44	23	66%	67	
	662	Programa de Doctorado en Historia Contemporánea	19	29	40%	48	
	663	Programa de Doctorado en Economía y Gestión de la Innovación	8	5	62%	13	
	664	Programa de Doctorado en Economía y Empresa	22	67	25%	88	
	665	Programa de Doctorado en Ecología	18	9	67%	27	
	666	Programa de Doctorado en Química Teórica y Modelización Computacional	5	11	31%	16	
	667	Programa de Doctorado en Epidemiología y Salud Pública	19	12	61%	31	
	684	Programa de Doctorado en Materiales Avanzados y Nanotecnología	10	20	33%	30	
	TOTAL ESCUELA DE DOCTORADO			2194	1731	56%	3925
	TOTAL ALUMNOS MATRICULADOS EN LA UAM EN PROGRAMAS DE DOCTORADO (2015/2016)			2.294	1.792	56%	4.086

Fecha de última actualización: 1 de junio de 2017 Fuente: SIGMA

2.3.10. Número de estudiantes matriculados en programas de doctorado, distribuidos por centro, programa de doctorado y edad (2016/2017)

CENTRO	PLAN	DESCRIPCIÓN PROGRAMA	EIDADES DE LOS ESTUDIANTES										TOTAL		
			≤ 22	23	24	25	26	27	28	29	30 - 34	35 - 39		≥40	
CIENCIAS	157	Doctorado en Biología Evolutiva y Biodiversidad	0	0	0	0	0	0	0	0	0	0	0	1	1
	159	Doctorado en Biología Molecular	0	0	0	0	0	0	0	0	0	0	0	3	3
	255	Doctorado en Biología Vegetal: Aspectos molecular	0	0	0	0	0	0	0	0	0	0	1	0	1
	257	Doctorado en Educación Ambiental	0	0	0	0	0	0	0	0	0	0	0	3	3
	285	Doctorado en CC. tierra y medio ambiente	0	0	0	0	0	0	0	0	0	0	1	0	1
	503	Doctorado en Biología y Ciencias de la Alimentación	0	0	0	0	0	0	0	0	0	1	2	0	3
	504	Doctorado Química: Ciencia Interdisciplinar	0	0	0	0	0	0	0	0	0	2	0	0	2
	510	Doctorado en Electroquímica. Ciencia y Tecnología	0	0	0	0	0	0	0	0	1	1	1	0	3
TOTAL CIENCIAS			0	0	0	0	0	0	0	0	1	4	5	7	17
TOTAL CIENCIAS ECONÓMICAS Y EMPRESARIALES			0	0	0	0	0	0	0	0	0	0	0	0	0
DERECHO	269	Doctorado en Derechos Fundamentales	0	0	0	0	0	0	0	0	0	1	1	1	3
TOTAL DERECHO			0	0	0	0	0	0	0	0	0	1	1	1	3
TOTAL ESCUELA POLITÉCNICA SUPERIOR			0	0	0	0	0	0	0	0	0	0	0	0	0
FILOSOFÍA Y LETRAS	140	Doctorado en Literaturas Hispánicas y los Géneros Literarios en el Contexto Occidental	0	0	0	0	0	0	0	0	0	0	2	4	6
	142	Doctorado en Lingüística Aplicada	0	0	0	0	0	0	0	0	0	0	1	1	2
	145	Doctorado en Territorio, Medio Ambiente y Socied.	0	0	0	0	0	0	0	0	0	0	0	1	1
	152	Doctorado en Historia del Arte en la construcción de la Identidad Nacional	0	0	0	0	0	0	0	0	0	1	0	0	1
	156	Doctorado en Prehistoria y Arqueología de la P.I	0	0	0	0	0	0	0	0	0	0	1	1	2
	206	Doctorado en Música	0	0	0	0	0	0	0	0	0	0	1	3	4
	258	Doctorado en Antropología Social	0	0	0	0	0	0	0	0	0	0	0	1	1
	326	Doctorado en Literatura Europea: Perspectivas Teórico- Críticas en Estudio Comparado de un Sistema T	0	0	0	0	0	0	0	0	0	1	1	3	5
	329	Doctorado en Culturas en contacto en el Mediterráneo Antiguo	0	0	0	0	0	0	0	0	0	0	1	0	1
505	Doctorado en Lenguajes y Manifestaciones Artísticas y Literarias	0	0	0	0	0	0	0	0	1	2	1	9	13	
TOTAL FILOSOFÍA Y LETRAS			0	0	0	0	0	0	0	1	4	8	23	36	
FORMACIÓN DE PROFESORADO Y EDUCACIÓN	289	Doctorado en CC. Actividad Física y del Deporte	0	0	0	0	0	0	0	0	0	0	0	2	2
	325	Doctorado en Aplica. del Arte en la Integ. Social	0	0	0	0	0	0	0	0	1	0	1	2	2
TOTAL FORMACIÓN DE PROFESORADO Y EDUCACIÓN			0	0	0	0	0	0	0	0	1	0	3	4	
MEDICINA	116	Doctorado en Pediatría	0	0	0	0	0	0	0	0	0	0	0	1	1
	176	Doctorado en Anatomía Patológica	0	0	0	0	0	0	0	0	0	0	0	1	1
	178	Doctorado en Cirugía	0	0	0	0	0	0	0	0	0	0	5	1	6
	112	Doctorado en Medicina preventiva y Salud pública	0	0	0	0	0	0	0	0	0	0	0	1	1
	180	Doctorado en Medicina	0	0	0	0	0	0	0	0	2	12	9	23	23
	183	Doctorado en Neurociencia	0	0	0	0	0	0	0	0	0	0	0	1	1
	184	Doctorado en Obstetricia y Ginecología	0	0	0	0	0	0	0	0	1	1	0	0	2
	185	Doctorado en Pediatría	0	0	0	0	0	0	0	0	1	0	0	0	1
	331	Doctorado en Patología Existencial e Intervención	0	0	0	0	0	0	0	0	0	0	0	1	1
	507	Doctorado en Medicina y Cirugía	0	0	0	0	0	0	0	0	0	32	6	3	41
640	Programa de Doctorado en Farmacología y Fisiología	0	0	0	1	0	0	0	0	0	0	0	0	1	1
TOTAL MEDICINA			0	0	0	1	0	0	0	0	36	24	18	79	
PSICOLOGÍA	175	Doctorado en comportamiento animal y humano	0	0	0	0	0	0	0	0	0	1	0	1	1
	188	Doctorado en Cognición y Trastornos	0	0	0	0	0	0	0	0	0	2	1	3	3
	189	Doctorado en Desarrollo Psicológico, Aprendizaje y Educación: Perspectivas Contemporáneas	0	0	0	0	0	0	0	0	1	2	3	6	6
	226	Doctorado en Psicología clínica y de la salud	0	0	0	0	0	0	0	0	0	2	3	5	5
	229	Doctorado en Metodología de las CC. Comportamiento	0	0	0	0	0	0	0	0	0	0	1	1	1
	263	Doctorado en Comportamiento social y organizacional: Investigación, Desarrollo e Innovación en la So	0	0	0	0	0	0	0	0	0	1	4	5	5
	589	Doctorado en Psicología Clínica y de la Salud	0	0	0	0	0	0	0	0	1	0	0	0	1
TOTAL PSICOLOGÍA			0	0	0	0	0	0	0	0	2	8	12	22	
	108	Doctorado en Cirugía	0	0	0	0	0	0	0	0	0	0	1	1	1
	111	Doctorado en Medicina	0	0	0	0	0	0	0	0	0	0	1	1	1
	113	Doctorado en Neurociencia	0	0	0	0	0	0	0	0	0	0	1	1	1
	116	Doctorado en Pediatría	0	0	0	0	0	0	0	0	0	0	0	1	1
	180	Doctorado en Medicina	0	0	0	0	0	0	0	0	0	1	0	1	1
	189	Doctorado en Desarrollo Psicológico, Aprendizaje y Educación: Perspectivas Contemporáneas	0	0	0	0	0	0	0	0	0	0	2	2	2
	226	Doctorado en Psicología clínica y de la salud	0	0	0	0	0	0	0	0	0	0	1	1	1

2.3.10. Número de estudiantes matriculados en programas de doctorado, distribuidos por centro, programa de doctorado y edad (2016/2017) (continuación)

CENTRO	PLAN	DESCRIPCIÓN PROGRAMA	EDADES DE LOS ESTUDIANTES											TOTAL	
			≤ 22	23	24	25	26	27	28	29	30 - 34	35 - 39	≥40		
	325	Doctorado en Aplica.del Arte en la Integr.Social	0	0	0	0	0	0	0	0	0	0	0	1	1
	334	Doctorado en El lenguaje Humano,Natur.,Orig.y Us	0	0	0	0	0	0	0	0	0	0	1	0	1
	503	Doctorado en Biología y Ciencias de la Alimentación	0	0	0	0	0	0	1	2	2	12	2	2	21
	504	Doctorado Química: Ciencia Interdisciplinar	0	0	0	0	0	0	0	3	3	10	3	0	19
	505	Doctorado en Lenguajes y Manifestaciones Artísticas y Literarias	0	0	0	0	0	1	0	0	4	4	10	19	19
	506	Doctorado en Filosofía y Lingüística	0	0	0	0	0	1	3	1	5	8	14	32	32
	507	Doctorado en Medicina y Cirugía	0	0	0	0	0	0	0	1	17	54	40	112	112
	508	Doctorado en Geografía	0	0	0	0	0	0	0	2	2	1	2	7	7
	509	Doctorado en Química Inorgánica Molecular	0	0	0	0	0	0	0	1	0	0	0	1	1
	510	Doctorado en Electroquímica. Ciencia y Tecnología	0	0	0	0	0	0	0	1	0	0	0	1	1
	555	Doctorado en Bioquímica, Biología Molecular, Biomedicina y Biotecnología (Biociencias Moleculares)	0	0	0	0	1	7	25	55	106	17	8	219	219
	556	Doctorado en Medicina Preventiva y Salud Pública	0	0	0	0	0	0	0	0	2	2	3	7	7
	557	Doctorado en Farmacología y Fisiología	0	0	0	0	0	0	0	4	7	0	2	13	13
	558	Doctorado en Astrofísica	0	0	0	0	0	0	0	0	4	2	2	8	8
	559	Doctorado en Biofísica	0	0	0	0	0	0	1	2	5	2	1	11	11
	560	Doctorado en Física de la Luz y de la Materia	0	0	0	0	0	0	2	0	4	2	1	9	9
	561	Doctorado en Energías y Combustibles para el Futuro	0	0	0	0	0	2	1	1	3	0	0	7	7
	562	Doctorado en Física Teórica	0	0	0	0	0	1	3	3	4	0	1	12	12
	563	Doctorado en Matemáticas	0	0	0	0	0	1	1	2	8	0	1	13	13
	564	Doctorado en Materiales Avanzados y Nanotecnologías	0	0	0	0	0	0	1	3	3	1	1	9	9
	565	Doctorado en Química Orgánica	0	0	0	0	3	5	5	2	8	1	0	24	24
	566	Doctorado en Microbiología	0	0	0	0	0	0	2	4	7	1	0	14	14
	567	Doctorado en Química Agrícola	0	0	0	0	0	0	1	1	4	0	1	7	7
	568	Doctorado en Química Teórica y Modelización Computacional	0	0	0	0	0	0	3	1	4	0	0	8	8
	569	Doctorado en Ecología	0	0	0	0	0	0	1	1	7	1	2	12	12
	570	Doctorado en Antropología Física	0	0	0	0	0	0	0	0	5	2	0	7	7
	571	Doctorado en Educación	0	0	0	0	0	0	0	2	12	15	33	62	62
	572	Doctorado en Ciencias de la Actividad Física y del Deporte	0	0	0	0	0	0	1	0	3	3	5	12	12
	573	Doctorado en Filosofía	0	0	0	0	0	1	1	2	3	4	4	15	15
	574	Doctorado en Estudios sobre el Mundo Antiguo	0	0	0	0	0	3	2	6	5	1	0	17	17
	575	Doctorado en Estudios Franceses y Francófonos	0	0	0	0	0	0	0	1	2	0	2	5	5
	576	Doctorado en Estudios Interdisciplinarios de Género	0	0	0	0	0	0	0	0	1	0	1	2	2
	577	Doctorado en Historia Moderna	0	0	0	0	0	1	0	3	7	1	6	18	18
	578	Doctorado en Historia Contemporánea	0	0	0	1	0	0	2	7	3	2	17	17	17
	579	Doctorado en Historia y Teoría del Arte	0	0	0	0	1	0	1	0	5	2	1	10	10
	580	Doctorado en Prehistoria, Arqueología y Patrimonio	0	0	0	0	0	0	1	1	2	2	3	9	9
	581	Doctorado en Antropología de Orientación Pública	0	0	0	0	0	0	0	2	3	3	4	12	12
	582	Doctorado en Estudios Árabes e Islámicos	0	0	0	0	0	0	0	1	4	0	3	8	8
	583	Doctorado en Pensamiento Español e Iberoamericano	0	0	0	0	0	0	0	0	1	2	3	6	6
	584	Doctorado en Ingeniería Informática y de Telecomunicación	0	0	0	0	0	1	1	2	8	4	10	26	26
	585	Doctorado en Derecho y Ciencia Política	0	0	0	0	0	1	4	6	18	8	23	60	60
	586	Doctorado en Economía	0	0	0	0	0	1	0	2	7	3	17	30	30
	587	Doctorado en Economía de la Empresa	0	0	0	0	0	0	0	0	2	5	22	29	29
	588	Doctorado en Economía y Gestión de la Innovación	0	0	0	0	0	0	0	0	1	2	6	9	9
	589	Doctorado en Psicología Clínica y de la Salud	0	0	0	0	0	0	3	6	11	6	8	34	34
	590	Doctorado en Desarrollo, Aprendizaje y Educación	0	0	0	0	0	1	0	1	5	2	4	13	13
	591	Doctorado en Metodología de las Ciencias del Comportamiento y de la Salud	0	0	0	0	0	0	1	2	1	0	3	7	7
	598	Doctorado en Física de la Materia Condensada y Nanotecnología	0	0	0	0	0	0	4	7	15	2	1	29	29
	599	Doctorado en Neurociencia	0	0	0	0	0	0	2	2	8	2	1	15	15
	622	Programa de Doctorado en Matemáticas	0	1	3	9	11	7	5	4	2	1	2	45	45
	623	Programa de Doctorado en Psicología	0	0	1	2	4	3	3	4	12	2	21	52	52
	624	Programa de Doctorado en Astrofísica	0	0	1	2	0	1	2	2	0	2	2	12	12
	625	Programa de Doctorado en Biociencias Moleculares	0	12	52	81	77	83	58	59	88	27	11	548	548
	626	Programa de Doctorado en Microbiología	0	0	4	6	3	2	8	6	11	2	0	42	42
	627	Programa de Doctorado en Biología	0	0	6	2	10	6	11	7	24	7	9	82	82
	628	Programa de Doctorado en Ciencias de la Alimentación	0	0	4	10	4	3	5	0	4	4	3	37	37

ESCUELA DE
DOCTORADO

2.3.10. Número de estudiantes matriculados en programas de doctorado, distribuidos por centro, programa de doctorado y edad (2016/2017) (continuación)

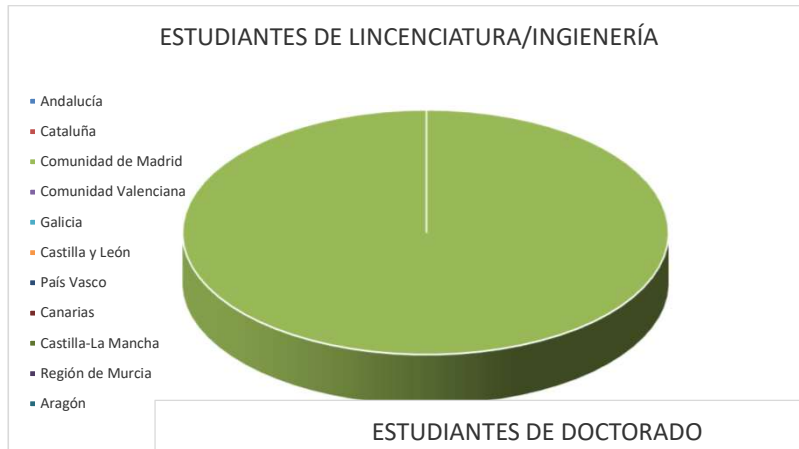
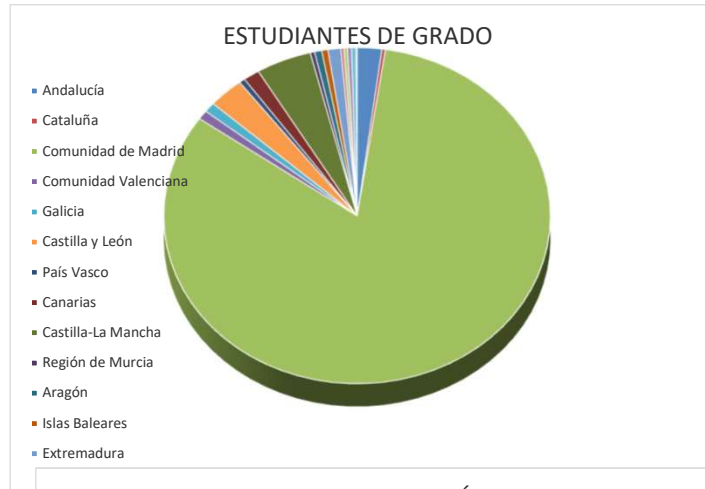
CENTRO	PLAN	DESCRIPCIÓN PROGRAMA	EDADES DE LOS ESTUDIANTES										TOTAL	
			≤ 22	23	24	25	26	27	28	29	30 - 34	35 - 39		≥40
	629	Programa de Doctorado en Electroquímica, Ciencia y Tecnología	0	0	0	0	1	1	1	1	3	0	0	7
	630	Programa de Doctorado en Física de la Luz y la Materia	0	0	0	2	2	3	1	1	4	2	2	17
	631	Programa de Doctorado en Física de la Materia Condensada, Nanociencia y Biofísica	0	2	7	12	16	10	12	8	17	4	1	89
	632	Programa de Doctorado en Física Teórica	0	5	7	10	9	10	6	1	4	0	0	52
	633	Programa de Doctorado en Química Aplicada	0	0	2	7	6	5	6	4	14	3	2	49
	634	Programa de Doctorado en Química Agrícola	0	0	1	0	0	1	0	0	3	1	2	8
	635	Programa de Doctorado en Química Orgánica	0	3	5	7	12	8	6	1	7	4	1	54
	636	Programa de Doctorado en Ingeniería Informática y de Telecomunicación	0	0	3	7	12	5	4	3	6	5	7	52
	637	Programa de Doctorado en Derecho, Gobierno y Políticas Públicas	0	0	1	8	6	7	11	13	23	22	42	133
	638	Programa de Doctorado en Educación	0	1	6	6	15	12	6	12	37	34	92	221
	639	Programa de Doctorado en Ciencias de la Actividad Física y de Deporte	0	0	0	2	3	2	1	2	8	6	11	35
	640	Programa de Doctorado en Farmacología y Fisiología	0	1	5	8	8	6	4	3	12	4	4	55
	641	Programa de Doctorado en Medicina y Cirugía	0	0	3	9	3	11	17	24	141	87	85	380
	642	Programa de Doctorado de Neurociencia	0	0	2	5	4	2	3	4	16	0	1	37
	643	Programa de Doctorado en Ciencias Humanas: Geografía, Antropología y Estudios de África y Asia	0	2	1	3	6	4	7	6	12	14	31	86
	644	Programa de Doctorado en Historia Moderna	0	0	1	4	0	2	1	0	2	2	3	15
	645	Programa de Doctorado en Estudios Artísticos, Literarios y de la Cultura	0	1	5	7	7	9	10	7	30	32	49	157
	646	Programa de Doctorado en Estudios Hispánicos, Lengua, Literatura, Historia y Pensamiento	0	3	13	15	9	10	5	9	25	14	33	136
	647	Programa de Doctorado en Estudios del Mundo Antiguo	0	1	1	3	7	6	5	4	14	6	21	68
	648	Programa de Doctorado en Filosofía y Ciencias del Lenguaje	0	2	2	4	4	6	4	6	12	15	19	74
	660	Programa de Doctorado en Estudios Interdisciplinarios de Género	0	0	0	0	0	0	0	2	5	4	4	15
	661	Programa de Doctorado en Psicología Clínica y de la Salud	0	0	1	7	9	3	6	9	19	5	8	67
	662	Programa de Doctorado en Historia Contemporánea	0	0	3	3	4	1	4	3	11	4	15	48
	663	Programa de Doctorado en Economía y Gestión de la Innovación	0	0	0	0	0	0	0	1	3	4	5	13
	664	Programa de Doctorado en Economía y Empresa	0	0	1	4	3	5	1	6	12	12	44	88
	665	Programa de Doctorado en Ecología	0	0	1	0	1	3	1	3	7	5	6	27
	666	Programa de Doctorado en Química Teórica y Modelización Computacional	0	0	0	1	8	2	1	1	2	1	0	16
	667	Programa de Doctorado en Epidemiología y Salud Pública	0	0	0	4	0	2	2	0	5	4	14	31
	684	Programa de Doctorado en Materiales Avanzados y Nanotecnología	0	0	5	4	8	1	3	3	3	2	1	30
TOTAL ESCUELA DE DOCTORADO			0	34	147	255	277	270	297	357	960	516	812	3925
TOTAL ESTUDIANTES MATRICULADOS EN PROGRAMAS DE DOCTORADO EN LA UAM (2015/2016)			0	34	147	256	277	270	297	359	1008	562	876	4086

Fecha de última actualización: 1 de junio de 2017 Fuente: SIGMA

2.3.10. Procedencia de los estudiantes de nacionalidad española matriculados en la universidad (2016/2017)

TIPO DE ESTUDIO	PROVINCIA																			
	Andalucía	Cataluña	Comunidad de Madrid	Comunidad Valenciana	Galicia	Castilla y León	País Vasco	Canarias	Castilla-La Mancha	Región de Murcia	Aragón	Islas Baleares	Extremadura	Asturias	Navarra	Cantabria	La Rioja	Ceuta	Melilla	Total
Grado	449	64	18015	191	206	652	107	297	1014	80	130	114	233	56	65	73	85	9	8	21848
Licenciatura/Ingeniería	0	0	5	0	0	0	0	0	0	0	0	0	0	0	0	0	0	0	0	5
Máster	172	20	1606	81	63	151	54	45	131	21	29	24	37	36	20	19	16	1	1	2527
Doctorado	121	26	2891	43	30	124	22	27	138	15	39	8	26	27	9	10	12	0	1	3569
Total	742	110	22517	315	299	927	183	369	1283	116	198	146	296	119	94	102	113	10	10	27949

Fecha de última actualización: 1 de junio de 2017 Fuente: SIGMA





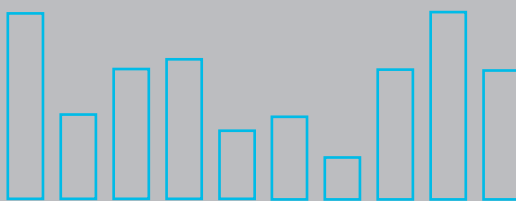
UAM

en cifras



Universidad Autónoma de Madrid

cien



2.4. Estudiantes extranjeros

2.4.1. Origen de los estudiantes: distribución de los estudiantes extranjeros por nacionalidad, ciclo y sexo (2016/2017)

PAIS	GRADO Y 1er Y 2º CICLO		POSGRADO		PROGRAMAS INTERNACIONALES	
	TOTAL	MUJERES	TOTAL	MUJERES	TOTAL	MUJERES
AFGANISTAN	0	0	4	2	0	0
ALEMANIA	18	8	31	20	150	97
ANDORRA	2	1	0	0	0	0
ANGOLA	1	0	4	2	0	0
ARABIA SAUDÍ	0	0	3	1	0	0
ARGELIA	2	2	3	2	3	1
ARGENTINA	12	9	35	23	19	16
ARMENIA	5	3	1	0	0	0
AUSTRALIA	0	0	1	1	6	3
AUSTRIA	5	4	5	4	19	14
BANGLADÉS	0	0	1	1	0	0
BÉLGICA	5	3	8	5	31	20
BIELORRUSIA	1	1	0	0	0	0
BOLIVIA	9	5	9	3	0	0
BOSNIA	1	1	0	0	0	0
BRASIL	13	10	60	25	34	24
BULGARIA	30	20	6	5	2	2
CABO VERDE	1	1	0	0	0	0
CAMERÚN	1	0	1	1	0	0
CANADÁ	0	0	2	0	8	7
CHILE	4	1	80	34	36	16
CHINA	232	155	167	128	36	29
CHIPRE	2	0	1	1	3	2
COLOMBIA	37	26	173	92	18	15
COSTA RICA	0	0	13	6	0	0
CROACIA	1	0	4	1	2	2
CUBA	5	3	22	9	1	1
DINAMARCA	1	0	3	2	3	1
ECUADOR	22	8	272	173	1	0
EGIPTO	1	1	10	4	0	0
EL SALVADOR	2	1	1	1	1	0
EMIRATOS ARABES	0	0	1	0	0	0
ESLOVAQUIA	2	2	1	1	2	2
ESLOVENIA	1	1	1	0	4	2
ESTADOS UNIDOS	5	5	33	22	135	98
ESTONIA	0	0	1	0	2	1
ETÍOPIA	1	1	0	0	0	0
FILIPINAS	1	1	0	0	0	0
FINLANDIA	3	2	0	0	7	6
FRANCIA	74	51	24	17	155	103
GEORGIA	1	1	1	1	0	0
GHANA	0	0	0	0	1	1
GRECIA	3	1	12	6	5	4
GUATEMALA	0	0	5	2	4	3
GUINEA ECUATORIAL	2	0	1	1	0	0
HOLANDA	5	1	4	2	32	15
HONDURAS	4	3	4	3	1	0
HUNGRÍA	1	1	5	2	4	3
INDIA	2	1	7	1	5	2
IRAN	1	1	22	14	0	0
IRAQ	0	0	4		0	0
IRLANDA	2	1	0	0	6	6
ISRAEL	1	1	1	0	0	0
ITALIA	52	31	121	71	240	147
JAPÓN	0	0	1	1	15	11
JORDANIA	1	1	2	1	0	0
KAZJASTÁN	1	1	1	1	1	1
KIRGUISTÁN	0	0	2	2	0	0
KUWAIT	0	0	1	0	0	0
LETONIA	1	0			1	0
LIBIA	2	1	4	2	2	2

LITUANIA	1	0	0	0	0	0
2.4.1. Origen de los estudiantes: distribución de los estudiantes extranjeros por nacionalidad, ciclo y sexo (2016/2017)(cont.)						
PAIS	GRADO Y 1er Y 2º CICLO		POSGRADO		PROGRAMAS INTERNACIONALES	
	TOTAL	MUJERES	TOTAL	MUJERES	TOTAL	MUJERES
LUXEMBURGO	0	0	0	0	0	0
MARRUECOS	30	22	28	13	13	10
MÉXICO	2	0	114	64	74	40
MOLDAVIA	4	4	0	0	0	0
NICARAGUA	1	1	5	3	0	0
NIGERIA	1	1	0	0	0	0
NORUEGA	5	2	1	1	3	2
PAKISTÁN	0	0	1	1	0	0
PALESTINA	1	1	3	1	0	0
PANAMÁ	0	0	5	3	0	0
PARAGUAY	6	4	32	25	0	0
PERÚ	26	14	50	20	3	1
POLONIA	19	14	28	23	14	6
PORTUGAL	25	15	30	17	31	28
PUERTO RICO	0	0	6	4	18	15
REINO UNIDO	10	5	11	5	51	33
REPÚBLICA POLULAR DEMOCRÁTICA DE COREA	2	1	1	1	0	0
REPÚBLICA CHECA	1	1	1	0	5	5
REPÚBLICA DE COREA	9	5	6	5	6	5
REPÚBLICA DE MAURICIO	0	0	0	0	1	1
REPÚBLICA DEL CONGO	1	1	1	0	0	0
REPÚBLICA DOMINICANA	5	4	12	3	0	0
REPÚBLICA SÚDAFRICANA	0	0	0	0	2	2
RUANDA	0	0	1	0	0	0
RUMANIA	136	103	26	19	5	5
RUSIA	13	9	9	8	7	5
SAHARA OCCIDENTAL	0	0	0	0	1	0
SAMOA NORTEAMERICANA	0	0	1	1	0	0
SENEGAL	2	1	0	0	0	0
SERBIA	0	0	4	4	0	0
SERBIA Y MONTENEGRO	0	0	1	0	0	0
SINGAPUR	0	0	0	0	2	1
SIRIA	1	0	2	1	0	0
SUDÁN	0	0	1	1	0	0
SUECIA	4	4	2	0	6	4
SUIZA	4	1	3	3	11	7
TAILANDIA	0	0	3	0	1	0
TAIWAN	2	2	1	1	1	0
TANZANIA	0	0	1	0	0	0
TOGO	0	0	1	0	0	0
TÚNEZ	0	0	2	1	2	2
TURQUÍA	1	0	8	6	10	7
UCRANIA	28	20	12	9	3	3
URUGUAY	1	1	17	8	0	0
VENEZUELA	12	5	32	16	2	1
VIETNAM	2	0	1	1	1	1
TOTAL UAM	934	612	1.642	964	1.268	841

Fecha de última actualización: 1 de junio de 2017 ; Fuente: SIGMA

2.4.2. Origen de los estudiantes: distribución de los estudiantes extranjeros de 1er y 2º ciclo por titulación y área geográfica de procedencia (2016/2017)

CENTRO	CÓDIGO PLAN	TITULACIÓN	ÁFRICA		AMÉRICA		ASIA		EUROPA		TOTALES		
			NORTE	RESTO	NORTE	CENTRO Y SUR	PRÓXIMO Y MEDIO ORIENTE	RESTO	UE	RESTO	TOTAL	MUJERES	% MUJERES
CIENCIAS	445	Graduado/a en Biología	0	0	1	7	0	4	6	1	19	11	58%
	446	Graduado/a en Ciencias Ambientales	0	0	1	4	0	4	7	1	17	10	59%
	447	Graduado/a en Ciencias de la alimentación	0	0	0	1	0	3	4	0	8	5	63%
	448	Graduado/a en Física	0	0	1	2	0	4	4	0	11	2	18%
	449	Graduado/a en Matemáticas	0	0	0	1	0	3	3	1	8	5	63%
	531	Graduado/a en Bioquímica	0	0	0	0	0	0	3	0	3	1	33%
	532	Graduado/a en Nutrición Humana y Dietética	1	0	0	9	0	3	6	1	20	20	100%
	691	Graduado/a en Química (2016)	0	0	0	6	0	1	11	1	19	12	63%
692	Graduado/a en Ingeniería Química (2016)	0	2	1	2	0	1	7	2	15	7	47%	
TOTAL CIENCIAS			1	2	4	32	0	23	51	7	120	73	61%
CIENCIAS ECONÓMICAS Y EMPRESARIALES	462	Graduado/a en Administración y Dirección de Empresas	2	1	3	8	1	35	27	3	80	48	60%
	463	Graduado/a en Economía	2	0	0	5	0	32	14	4	57	34	60%
	464	Graduado/a en Turismo	0	0	2	6	2	38	11	3	62	51	82%
	533	Graduado/a en Economía y Finanzas	0	1	0	1	0	4	1	1	8	5	63%
	534	Graduado/a en Gestión Aeronáutica	0	0	0	1	0	6	10	0	17	12	71%
615	Grado conjunto (UPF/UAM/U3CM)Filosofía, Política y Economía	0	0	0	0	0	1	2	1	4	1	25%	
TOTAL CIENCIAS ECONÓMICAS Y EMPRESARIALES			4	2	5	21	3	116	65	12	228	151	66%
DERECHO	465	Graduado/a en Ciencia Política y Administración Pública	0	1	1	2	0	2	30	0	36	23	64%
	466	Graduado/a en Derecho	3	1	0	8	2	3	33	5	55	38	69%
	467	Graduado/a en Derecho y en Ciencia Política y Administración Pública	1	0	0	3	0	1	4	0	9	7	78%
	468	Graduado/a en Derecho y en Administración y Dirección de Empresas	0	0	0	0	0	2	8	1	11	7	64%
	686	Graduado/a en Derecho (2016)	0	0	0	2	0	2	17	1	22	17	77%
	687	Graduado/a en Derecho y en Administración y Dirección de Empresas (2016)	0	0	0	0	0	1	1	0	2	1	50%
689	Graduado/a en Derecho y en Ciencia Política y Administración Pública	1	0	0	1	1	0	2	0	5	2	40%	
TOTAL DERECHO			5	2	1	16	3	11	95	7	140	95	68%
ESCUELA POLITÉCNICA SUPERIOR	473	Graduado/a en Ingeniería Informática	1	0	1	4	1	12	14	2	35	7	20%
	474	Graduado/a en Ingeniería Informática y Matemáticas	0	0	0	1	0	1	1	1	4	2	50%
	536	Graduado/a en Ingeniería de Tecnologías y Servicios de Telecomunicación	0	0	0	0	0	0	5	0	5	1	20%
TOTAL ESCUELA POLITÉCNICA SUPERIOR			1	0	1	5	1	13	20	3	44	10	23%

2.4.2. Origen de los estudiantes: distribución de los estudiantes extranjeros de 1er y 2º ciclo por titulación y área geográfica de procedencia (2016/2017) (continuación)

CENTRO	CÓDIGO PLAN	TITULACIÓN	ÁFRICA		AMÉRICA		ASIA		EUROPA		TOTALES		
			NORTE	RESTO	NORTE	CENTRO Y SUR	PRÓXIMO Y MEDIO ORIENTE	RESTO	UE	RESTO	TOTAL	MUJERES	% MUJERES
FILOSOFÍA Y LETRAS	454	Graduado/a en Historia y Ciencias de la Música	0	0	0	0	2	0	0	0	2	1	50%
	455	Graduado/a en Traducción e interpretación	2	0	1	5	0	1	10	0	19	14	74%
	456	Graduado/a en Lenguas modernas, cultura y comunicación	1	0	1	1	1	19	13	2	38	33	87%
	457	Graduado/a en Estudios Hispánicos: lengua española y sus literaturas	1	0	0	3	1	13	10	2	30	24	80%
	458	Graduado/a en Estudios Ingleses	2	0	2	5	1	16	18	1	45	34	76%
	459	Graduado/a en Ciencias y Lenguas de la Antigüedad	0	0	0	0	0	0	3	0	3	2	67%
	460	Graduado/a en estudios de Asia y África: Árabe, Chino y Japonés	7	0	2	3	1	11	7	3	34	22	65%
	530	Graduado/a en Filosofía	0	0	0	1	0	1	3	1	6	3	50%
	594	Graduado/a en Antropología Social y Cultural	0	1	0	2	0	4	5	0	12	6	50%
	650	Graduado/a en Historia (2014)	0	0	1	5	0	2	6	2	16	7	44%
	654	Graduado/a en Estudios Internacionales	1	0	0	4	0	5	9	0	19	12	63%
	669	Graduado/a en Geografía y Ordenación del Territorio	1	1	0	0	0	1	3	1	7	2	29%
	670	Graduado/a en Historia del Arte	0	0	1	2	0	0	3	0	6	6	100%
	690	Graduado/a en Historia y Ciencias de la Música y Tecnología Musical	0	0	0	2	0	0	2	0	4	3	75%
697	Graduado/a en Filosofía e Historia y Ciencias de la Música y Tecnología Musical	0	0	0	0	0	0	1	0	1	1	100%	
TOTAL FILOSOFÍA Y LETRAS			15	2	8	33	6	73	93	12	242	170	70%
FORMACIÓN DE PROFESORADO Y EDUCACIÓN	469	Graduado/a en Ciencias de la Actividad Física y del Deporte	0	0	0	1	0	1	4	0	6	0	0%
	470	Graduado/a en Maestro en Educación Infantil	1	0	0	7	1	2	6	1	18	17	94%
	471	Graduado/a en Maestro en Educación Primaria	1	0	0	6	1	0	12	0	20	9	45%
	694	Graduado/a en Maestro en Educación Infantil y en Maestro en Educación Primaria	0	0	0	0	0	1	0	0	1	1	100%
TOTAL FORMACIÓN DE PROFESORADO Y EDUCACIÓN			2	0	0	14	2	4	22	1	45	27	60%
MEDICINA	535	Graduado/a en Medicina	1	0	0	2	0	0	13	1	17	11	65%
	537	Graduado/a en Enfermería	0	0	0	5	0	0	2	1	8	8	100%
	652	Graduado/a en Medicina (2014)	3	1	1	2	1	5	9	4	26	19	73%
TOTAL MEDICINA			4	1	1	9	1	5	24	6	51	38	75%
PSICOLOGÍA	610	Graduado/a en Psicología (2013)	3	1	4	9	0	3	33	3	56	44	79%
TOTAL PSICOLOGÍA			3	1	4	9	0	3	33	3	56	44	79%
ESCUELA UNIVERSITARIA DE ENFERMERÍA JIMÉNEZ DÍAZ	537	Graduado/a en Enfermería	0	0	0	2	0	0	0	0	2	2	0%

2.4.2. Origen de los estudiantes: distribución de los estudiantes extranjeros de 1er y 2º ciclo por titulación y área geográfica de procedencia (2016/2017) (continuación)

CENTRO	CÓDIGO PLAN	TITULACIÓN	ÁFRICA		AMÉRICA		ASIA		EUROPA		TOTALES		
			NORTE	RESTO	NORTE	CENTRO Y SUR	PRÓXIMO Y MEDIO ORIENTE	RESTO	UE	RESTO	TOTAL	MUJERES	% MUJERES
TOTAL ESCUELA UNIVERSITARIA DE ENFERMERÍA JIMÉNEZ DÍAZ			0	0	0	2	0	0	0	0	2	2	100%
ESCUELA UNIVERSITARIA DE ENFERMERÍA CRUZ ROJA	537	Graduado/a en Enfermería	0	0	0	1	0	1	2	1	5	2	0%
TOTAL ESCUELA UNIVERSITARIA DE ENFERMERÍA CRUZ ROJA			0	0	0	1	0	1	2	1	5	2	40%
ESCUELA UNIVERSITARIA DE FISIOTERAPIA DE LA ONCE	475	Graduado/a en Fisioterapia	0	0	0	0	0	0	1	0	1	0	0%
TOTAL ESCUELA UNIVERSITARIA DE FISIOTERAPIA DE LA ONCE			0	0	0	0	0	0	1	0	1	0	0%
TOTAL ALUMNOS EXTRANJEROS EN TÍTULOS DE GRADO, 1ER Y 2º CICLO			35	10	24	142	16	249	406	52	934	612	66%

Fecha de última actualización: 1 de junio de 2017 ; Fuente: SIGMA

2.4.3. Origen de los estudiantes de 3er Ciclo: distribución de los estudiantes extranjeros por programa oficial de posgrado y área geográfica de procedencia (2016/2017)

CENTRO	CÓDIGO PLAN	DESCRIPCION	ÁFRICA		AMÉRICA		ASIA		EUROPA		TOTALES		
			NORTE	RESTO	NORTE	CENTRO Y SUR	PRÓXIMO Y MEDIO ORIENTE	RESTO	UE	RESTO	TOTAL	MUJERES	% MUJERES
CIENCIAS	387	Máster en Microbiología	0	0	0	4	0	0	0	0	4	4	100%
	477	Máster en Ecología (2009)	0	0	1	5	0	1	1	0	8	3	38%
	527	Máster en Energías y Combustibles para el Futuro (2010)	0	0	0	1	0	0	0	0	1	1	100%
	547	Máster en Biodiversidad	0	0	0	3	0	0	1	0	4	3	75%
	596	Máster en Química Agrícola y Nuevos Alimentos	0	0	0	0	0	1	0	0	1	1	100%
	597	Máster en Materiales Avanzados	0	0	0	1	0	0	0	0	1	1	100%
	617	Máster en Química Orgánica (2013)	0	0	0	0	0	0	1	0	1	1	100%
	619	Máster en Ingeniería Química	0	0	0	5	0	0	0	1	6	4	67%
	649	Máster en Antropología Física: Evolución y Biodiversidad Humanas (2014)	0	0	0	2	0	0	1	0	3	1	33%
	651	Máster Erasmus Mundus en Química Teórica y Modelización Computacional	0	0	0	0	0	1	1	0	2	1	50%
	656	Máster en Física de la Materia Condensada y de los Sistemas Biológicos	0	0	0	0	1	0	0	0	1	0	0%
	659	Máster en Calidad de Aguas Continentales (2014)	0	0	1	2	0	0	0	0	3	2	67%
	676	Máster en Nanociencia y Nanotecnología Molecular (2015)	0	0	0	1	0	0	0	0	1	0	0%
	679	Máster en Biotecnología (2015)	0	1	1	6	0	1	2	1	12	10	83%
	688	Máster en Matemáticas y Aplicaciones (2016)	0	0	1	0	0	0	0	0	1	0	0%
	693	Máster en Química Aplicada (2016)	0	0	1	4	0	0	0	0	5	2	40%
	695	Máster en Nuevos Alimentos	0	0	2	8	0	2	1	0	13	11	85%
696	Máster en Ciencias Agroambientales y Agroalimentarias	0	0	0	2	0	0	0	0	2	2	100%	
TOTAL CIENCIAS			0	1	7	44	1	6	8	2	69	47	68%
CIENCIAS ECONÓMICAS Y EMPRESARIALES	495	Máster en Dirección de Marketing	0	0	1	0	0	0	3	0	4	3	75%
	512	Máster en Contabilidad, Auditoría y sus efectos en los Mercados de Capitales	0	0	0	2	0	0	4	0	6	6	100%
	516	Máster en Desarrollo Económico y Políticas Públicas (2010)	0	0	0	0	0	1	0	0	1	1	100%
	607	Máster en Administración de Empresas(MBA)	0	0	4	9	0	2	2	0	17	10	59%
	614	Máster en Economía y Gestión de la Innovación (2013)	0	0	0	5	0	0	1	0	6	4	67%
	677	Máster en Desarrollo Económico y Políticas Públicas (2015)	0	1	6	16	0	6	1	0	30	13	43%
682	Máster en Economía Internacional (2015)	0	0	0	1	1	0	0	0	2	0	0%	
TOTAL CIENCIAS ECONÓMICAS Y EMPRESARIALES			0	1	11	33	1	9	11	0	66	37	56%
DERECHO	523	Máster en Democracia y Gobierno (2010)	2	0	1	6	1	0	0	0	10	5	50%
	553	Máster en Relaciones Internacionales y Estudios Africanos (2010)	1	0	0	0	0	0	1	0	2	2	100%
	604	Máster Universitario en Acceso a la Profesión de Abogado	1	1	0	6	0	1	4	1	14	11	79%
	698	Máster en Relaciones Internacionales y Estudios Africanos (2016)	2	0	0	0	0	1	2	1	6	6	100%
TOTAL DERECHO			6	1	1	12	1	2	7	1	32	24	75%
ESCUELA POLITÉCNICA SUPERIOR	606	Máster en Investigación e Innovación en Tecnologías de la Información y las Comunicaciones	1	0	0	0	2	1	6	0	10	3	30%
	611	Máster en Ingeniería Informática	0	0	0	1	0	1	1	0	3	1	33%
	655	Máster en Ingeniería de Telecomunicación	1	0	0	0	0	0	0	0	1	1	100%
TOTAL ESCUELA POLITÉCNICA SUPERIOR			2	0	0	1	2	2	7	0	14	5	36%
FILOSOFÍA Y LETRAS	348	Máster en Arqueología y Patrimonio	0	0	1	3	0	1	2	0	7	4	57%
	349	Máster en Historia Contemporánea	0	0	1	2	0	1	1	0	5	3	60%
	386	Máster en Estudios Interdisciplinarios de Género	0	0	2	5	0	1	0	0	8	8	100%
	417	Máster en Filología Clásica	0	0	0	0	0	0	1	0	1	1	100%
	420	Máster en Pensamiento Español e Iberoamericano	0	0	1	0	0	17	0	0	18	17	94%
	496	Máster en Planificación y Desarrollo Territorial Sostenible	0	0	1	3	0	1	1	0	6	3	50%
	513	Máster en Crítica y Argumentación Filosófica	0	0	1	0	0	2	1	0	4	2	50%
	520	Máster en El Francés en el Ámbito Profesional de los Conocimientos Teóricos a las Competencias Profe	0	0	0	1	0	0	0	0	1	1	100%
	528	Máster en Historia y Ciencias de la Antigüedad (2010)	0	0	0	1	0	1	0	0	2	1	50%
	529	Máster en Estudios Árabes e Islámicos Contemporáneos (2010)	2	0	0	0	0	1	2	0	5	3	60%
	539	Máster en Filosofía de la Historia: Democracia y Orden Mundial (2010)	0	0	1	1	0	6	1	0	9	4	44%
	543	Máster en Lingüística Aplicada al Inglés	0	0	1	1	0	3	1	0	6	6	100%
	544	Máster en Antropología de Orientación Pública (2010)	0	0	0	2	0	3	0	0	5	3	60%
	545	Máster en Lengua Española. Investigación y Prácticas Profesionales (2010)	1	0	2	0	0	15	1	0	19	16	84%
	546	Máster en Literaturas Hispánicas: Arte, Historia y Sociedad	1	0	1	1	0	6	1	0	10	9	90%
	552	Máster en Historia del Arte Contemporáneo y Cultura Visual (2010)	0	0	2	0	0	0	2	0	4	2	50%
	601	Máster Universitario en Estudios Literarios y Culturales Británicos y de los Países de Habla Inglesa	1	0	2	0	0	1	3	0	7	6	86%
653	Máster en Estudios Artísticos, Literarios y de la Cultura	1	0	1	1	1	2	1	0	7	5	71%	

2.4.3. Origen de los estudiantes de 3er Ciclo: distribución de los estudiantes extranjeros por programa oficial de posgrado y área geográfica de procedencia (2016/2017) (continuación)

CENTRO	CÓDIGO PLAN	DESCRIPCION	AFRICA		AMERICA		ASIA		EUROPA		TOTALES		
			NORTE	RESTO	NORTE	CENTRO Y SUR	PRÓXIMO Y MEDIO ORIENTE	RESTO	UE	RESTO	TOTAL	MUJERES	% MUJERES
	680	Máster en Historia Moderna: "Monarquía de España" Ss XVI-XVIII	0	0	0	0	0	0	2	0	2	0	0%
TOTAL FILOSOFÍA Y LETRAS			6	0	17	21	1	61	20	0	126	94	75%
PSICOLOGÍA	385	Máster en Metodología de las Ciencias del Comportamiento y de la Salud	0	0	0	5	0	0	0	0	5	2	40%
	497	Máster en Psicología de la Educación	0	0	3	1	0	1	2	0	7	7	100%
	524	Máster en Dirección de Recursos Humanos (2010)	1	0	0	0	0	1	3	0	5	5	100%
	600	Máster Universitario en Intervención Psicosocial y Comunitaria	0	0	1	4	0	0	1	0	6	6	100%
	658	Máster en Psicología General Sanitaria	0	0	0	5	0	0	4	0	9	8	89%
TOTAL PSICOLOGÍA			1	0	4	15	0	2	10	0	32	28	88%
MEDICINA	426	Máster en Métodos Cuantitativos de Investigación en Epidemiología	0	0	0	10	0	0	0	0	10	3	30%
	541	Máster en Neurociencia	0	0	2	2	1	2	3	1	11	6	55%
	612	Máster en Investigación Farmacológica (2013)	0	0	0	4	0	0	0	0	4	2	50%
	657	Máster en Investigación y Cuidados en Enfermería en Poblaciones Vulnerables	0	0	1	1	0	1	1	0	4	3	75%
	675	Máster en Biomedicina Molecular (2015)	0	0	1	0	1	0	0	0	2	1	50%
TOTAL MEDICINA			0	0	4	17	2	3	4	1	31	15	48%
FORMACIÓN DE PROFESORADO Y EDUCACIÓN	421	Máster en Tecnologías de la Información y Comunicación en Educación y Formación	0	0	1	9	0	0	0	0	10	7	70%
	481	Máster en Formación de Profesorado en Educación Secundaria Obligatoria y Bachillerato. Administración	0	0	0	0	0	0	1	0	1	0	0%
	488	Máster en Formación de Profesorado en Educación Secundaria Obligatoria y Bachillerato. Inglés	0	0	0	0	0	0	3	0	3	2	67%
	489	Máster en Formación de Profesorado en Educación Secundaria Obligatoria y Bachillerato. Francés	0	0	0	0	0	0	1	0	1	1	100%
	491	Máster en Formación de Profesorado en Educación Secundaria Obligatoria y Bachillerato. Geografía e H	0	0	0	0	0	0	2	0	2	1	50%
	493	Máster en Formación de Profesorado en Educación Secundaria Obligatoria y Bachillerato. Música	0	0	0	0	0	0	1	0	1	1	100%
	511	Máster en Arteterapia y Educación Artística para la Inclusión Social	0	0	3	2	1	0	3	0	9	7	78%
	515	Máster en Didácticas Específicas en el Aula, Museos y Espacios Naturales	0	0	0	8	0	2	1	0	11	8	73%
	521	Máster en Actividad Físico-Deportiva, Personas con Discapacidad e Integración Social (2010)	0	0	2	0	0	0	0	0	2	0	0%
	522	Máster en Innovación, Evaluación y Calidad en Educación Física (2010)	0	0	1	0	0	0	0	0	1	1	100%
	538	Máster en Calidad y Mejora de la Educación (2010)	2	1	2	14	0	5	0	0	24	16	67%
	673	Máster en Ciencias de la Actividad Física y del Deporte	0	0	0	8	0	0	0	0	8	1	13%
683	Máster en Formación de Profesorado de Secundaria de República del Ecuador	0	0	0	158	0	0	0	0	158	106	67%	
TOTAL FORMACIÓN DE PROFESORADO Y EDUCACIÓN			2	1	9	199	1	7	12	0	231	151	65%
ESCUELA UNIVERSITARIA DE FISIOTERAPIA DE LA ONCE	620	Máster en Fisioterapia del Sistema Musculoesquelético	0	0	0	2	0	0	0	0	2	2	100%
	674	Máster en Fisioterapia Respiratoria y Cardíaca	0	0	1	2	0	0	0	0	3	2	67%
TOTAL ESCUELA UNIVERSITARIA DE FISIOTERAPIA DE LA ONCE			0	0	1	4	0	0	0	0	5	4	80%
TOTAL ESTUDIOS INTERUNIVERSITARIOS MÁSTER			1	0	11	12	2	3	17	3	49	27	55%
TOTAL ALUMNOS EXTRANJEROS EN TÍTULOS OFICIALES DE MÁSTER			18	4	65	358	11	95	96	7	655	432	66%

2.4.4. Origen de los estudiantes de 3er Ciclo: distribución de los estudiantes extranjeros por programa de doctorado y área geográfica de procedencia (2016/2017)

CENTRO	PLAN	DESCRIPCIÓN PROGRAMA	ÁFRICA		AMÉRICA		ASIA		EUROPA		TOTALES		
			NORTE	RESTO	NORTE	CENTRO Y SUR	PRÓXIMO Y MEDIO ORIENTE	RESTO	UE	RESTO	TOTAL	MUJERES	% MUJERES
CIENCIAS	257	Doctorado en Educación Ambiental	0	0	0	2	0	0	1	0	3	0	0%
	TOTAL CIENCIAS		0	0	0	2	0	0	1	0	3	0	0%
	TOTAL CIENCIAS ECONÓMICAS Y EMPRESARIALES		0	0	0	0	0	0	0	0	0	0	0
DERECHO	269	Doctorado en Derechos Fundamentales	0	0	0	1	0	0	0	0	1	1	100%
	TOTAL DERECHO		0	0	0	1	0	0	0	0	1	1	100%
	TOTAL ESCUELA POLITÉCNICA SUPERIOR		0	0	0	0	0	1	0	0	1	0	0%
FILOSOFÍA Y LETRAS	140	Doctorado en Literaturas Hispánicas y los Géneros Literarios en el Contexto Occidental	0	0	0	0	0	1	0	0	1	0	0%
	326	Doctorado en Literatura Europea: Perspectivas Teórico- Críticas en Estudio Comparado de un Sistema T	1	0	0	0	1	0	1	0	3	0	0%
	505	Doctorado en Lenguajes y Manifestaciones Artísticas y Literarias	0	0	0	3	0	0	1	0	4	3	75%
	TOTAL FILOSOFÍA Y LETRAS		1	0	0	3	1	1	2	0	8	3	38%
FORMACIÓN DE PROFESORADO Y EDUCACIÓN	289	Doctorado en CC. Actividad Física y del Deporte	0	0	0	1	0	0	0	0	1	0	0%
	TOTAL FORMACIÓN DE PROFESORADO Y EDUCACIÓN		0	0	0	1	0	0	0	0	1	0	0%
MEDICINA	180	Doctorado en Medicina	0	0	0	2	0	0	2	0	4	3	75%
	507	Doctorado en Medicina y Cirugía	1	0	0	6	0	0	3	0	10	6	60%
	TOTAL MEDICINA		1	0	0	8	0	0	5	0	14	9	64%
PSICOLOGÍA	229	Doctorado en Metodología de las CC. Comportamien	0	0	0	1	0	0	0	0	1	0	0%
	263	Doctorado en Comportamiento social y organizacional: Investigación, Desarrollo e Innovación en la So	0	0	0	2	0	0	0	0	2	1	50%
	TOTAL PSICOLOGÍA		0	0	0	3	0	0	0	0	3	1	33%
ESCUELA DE DOCTORADO	334	Doctorado en El lenguaje Humano,Natur.,Orig.y Us	1	0	0	0	0	0	0	0	1	0	0%
	503	Doctorado en Biología y Ciencias de la Alimentación	0	0	0	4	0	0	0	0	4	3	75%
	504	Doctorado Química: Ciencia Interdisciplinar	0	0	0	1	0	1	0	0	2	0	0%
	505	Doctorado en Lenguajes y Manifestaciones Artísticas y Literarias	0	0	0	2	1	1	2	0	6	2	33%
	506	Doctorado en Filosofía y Lingüística	2	0	0	3	2	2	4	0	13	7	54%
	507	Doctorado en Medicina y Cirugía	0	0	0	2	1	1	1	0	5	2	40%
	508	Doctorado en Geografía	1	0	0	2	0	0	0	0	3	1	33%
	555	Doctorado en Bioquímica, Biología Molecular, Biomedicina y Biotecnología (Biotecnología)	1	0	0	14	2	3	34	3	57	34	60%
	556	Doctorado en Medicina Preventiva y Salud Pública	0	0	0	3	0	0	0	0	3	1	33%
	557	Doctorado en Farmacología y Fisiología	0	0	0	1	0	0	1	1	3	2	67%
	559	Doctorado en Biofísica	0	0	0	1	0	1	1	0	3	1	33%
	560	Doctorado en Física de la Luz y de la Materia	0	0	0	3	0	0	1	1	5	3	60%
	561	Doctorado en Energías y Combustibles para el Futuro	0	0	0	2	0	0	0	0	2	0	0%
	562	Doctorado en Física Teórica	0	0	0	3	0	0	2	0	5	4	80%
	563	Doctorado en Matemáticas	0	0	0	1	0	0	1	0	2	0	0%
	564	Doctorado en Materiales Avanzados y Nanotecnologías	0	0	0	0	0	0	1	0	1	1	100%
	565	Doctorado en Química Orgánica	0	0	0	0	0	0	4	0	4	3	75%
	566	Doctorado en Microbiología	0	0	0	1	0	0	1	0	2	2	100%
	568	Doctorado en Química Teórica y Modelización Computacional	0	0	0	2	1	0	3	0	6	1	17%
	569	Doctorado en Ecología	0	0	0	1	0	0	0	0	1	0	0%
	570	Doctorado en Antropología Física	0	0	0	0	0	0	1	1	2	1	50%
	571	Doctorado en Educación	0	0	1	21	1	1	1	1	26	14	54%
	572	Doctorado en Ciencias de la Actividad Física y del Deporte	0	0	0	1	0	0	0	0	1	1	100%
	573	Doctorado en Filosofía	0	0	0	3	0	0	1	0	4	1	25%
	574	Doctorado en Estudios sobre el Mundo Antiguo	0	0	0	1	0	0	0	0	1	0	0%
	575	Doctorado en Estudios Franceses y Francófonos	0	0	1	0	0	0	0	0	1	1	100%
	576	Doctorado en Estudios Interdisciplinarios de Género	0	0	0	2	0	0	0	0	2	2	100%
	577	Doctorado en Historia Moderna	0	0	0	0	0	3	1	0	4	1	25%
	578	Doctorado en Historia Contemporánea	0	0	0	1	0	0	4	0	5	3	60%
	579	Doctorado en Historia y Teoría del Arte	0	0	0	0	0	0	1	0	1	1	100%
	580	Doctorado en Prehistoria, Arqueología y Patrimonio	0	0	0	1	0	0	1	0	2	1	50%
	581	Doctorado en Antropología de Orientación Pública	0	0	0	2	1	1	1	0	5	3	60%
	582	Doctorado en Estudios Árabes e Islámicos	0	0	0	0	0	0	0	1	1	1	100%
583	Doctorado en Pensamiento Español e Iberoamericano	0	0	0	0	1	1	1	0	3	2	67%	

2.4.4. Origen de los estudiantes de 3er Ciclo: distribución de los estudiantes extranjeros por programa de doctorado y área geográfica de procedencia (2016/2017) (continuación)

CENTRO	PLAN	DESCRIPCIÓN PROGRAMA	ÁFRICA		AMÉRICA		ASIA		EUROPA		TOTALES		
			NORTE	RESTO	NORTE	CENTRO Y SUR	PRÓXIMO Y MEDIO ORIENTE	RESTO	UE	RESTO	TOTAL	MUJERES	% MUJERES
	584	Doctorado en Ingeniería Informática y de Telecomunicación	1	0	0	10	1	0	0	0	12	3	25%
	585	Doctorado en Derecho y Ciencia Política	1	0	0	20	1	1	3	1	27	14	52%
	586	Doctorado en Economía	1	0	0	4	2	2	3	0	12	6	50%
	587	Doctorado en Economía de la Empresa	1	0	0	10	0	0	0	0	11	2	18%
	588	Doctorado en Economía y Gestión de la Innovación	0	0	0	5	0	0	0	0	5	2	40%
	589	Doctorado en Psicología Clínica y de la Salud	0	0	2	7	0	1	2	0	12	9	75%
	590	Doctorado en Desarrollo, Aprendizaje y Educación	0	0	0	3	0	0	0	0	3	1	33%
	598	Doctorado en Física de la Materia Condensada y Nanotecnología	1	0	0	3	0	1	2	0	7	1	14%
	599	Doctorado en Neurociencia	0	0	0	2	0	0	0	0	2	1	50%
	622	Programa de Doctorado en Matemáticas	0	0	0	3	0	0	4	0	7	0	0%
	623	Programa de Doctorado en Psicología	0	0	1	16	0	0	0	0	17	12	71%
	624	Programa de Doctorado en Astrofísica	0	0	1	2	0	0	2	0	5	3	60%
	625	Programa de Doctorado en Biociencias Moleculares	2	1	2	20	5	8	28	2	68	48	71%
	626	Programa de Doctorado en Microbiología	2	0	0	2	2	0	0	0	6	4	67%
	627	Programa de Doctorado en Biología	0	0	0	4	2	0	3	0	9	5	56%
	628	Programa de Doctorado en Ciencias de la Alimentación	0	2	0	7	0	0	0	0	9	6	67%
	629	Programa de Doctorado en Electroquímica, Ciencia y Tecnología	0	0	0	2	0	0	0	0	2	1	50%
	630	Programa de Doctorado en Física de la Luz y la Materia	0	0	0	1	0	2	2	0	5	3	60%
	631	Programa de Doctorado en Física de la Materia Condensada, Nanociencia y Biofísica	1	0	0	4	0	5	3	2	15	6	40%
	632	Programa de Doctorado en Física Teórica	0	1	0	3	0	0	9	0	13	2	15%
	633	Programa de Doctorado en Química Aplicada	0	0	0	5	1	1	2	0	9	3	33%
	634	Programa de Doctorado en Química Agrícola	0	0	0	3	0	0	0	0	3	2	67%
	635	Programa de Doctorado en Química Orgánica	0	0	0	4	0	0	4	0	8	3	38%
	636	Programa de Doctorado en Ingeniería Informática y de Telecomunicación	1	0	0	9	0	0	0	0	10	4	40%
	637	Programa de Doctorado en Derecho, Gobierno y Políticas Públicas	0	0	0	39	1	1	12	1	54	23	43%
	638	Programa de Doctorado en Educación	0	1	1	72	1	1	5	1	81	52	64%
	639	Programa de Doctorado en Ciencias de la Actividad Física y de Deporte	0	0	0	9	1	0	0	0	10	7	70%
	640	Programa de Doctorado en Farmacología y Fisiología	0	0	0	6	0	1	1	0	8	7	88%
	641	Programa de Doctorado en Medicina y Cirugía	1	0	0	41	0	1	12	0	55	28	51%
	642	Programa de Doctorado de Neurociencia	0	0	0	4	0	0	0	0	4	3	75%
	643	Programa de Doctorado en Ciencias Humanas: Geografía, Antropología y Estudios de África y Asia	1	1	0	13	3	2	3	0	23	14	61%
	644	Programa de Doctorado en Historia Moderna	0	0	0	1	0	1	2	0	4	1	25%
	645	Programa de Doctorado en Estudios Artísticos, Literarios y de la Cultura	1	0	6	18	1	8	15	0	49	28	57%
	646	Programa de Doctorado en Estudios Hispánicos, Lengua, Literatura, Historia y Pensamiento	3	0	2	12	5	33	8	0	63	47	75%
	647	Programa de Doctorado en Estudios del Mundo Antiguo	0	0	0	2	0	0	5	0	7	5	71%
	648	Programa de Doctorado en Filosofía y Ciencias del Lenguaje	5	0	1	9	4	4	6	0	29	17	59%
	660	Programa de Doctorado en Estudios Interdisciplinarios de Género	1	1	0	4	0	0	0	0	6	4	67%
	661	Programa de Doctorado en Psicología Clínica y de la Salud	0	0	0	6	0	1	1	0	8	4	50%
	662	Programa de Doctorado en Historia Contemporánea	0	0	0	7	0	1	7	1	16	8	50%
	663	Programa de Doctorado en Economía y Gestión de la Innovación	0	0	0	4	1	1	1	0	7	4	57%
	664	Programa de Doctorado en Economía y Empresa	0	0	1	33	1	1	4	1	41	11	27%
	665	Programa de Doctorado en Ecología	0	0	0	6	0	0	0	0	6	5	83%
	666	Programa de Doctorado en Química Teórica y Modelización Computacional	0	0	0	2	1	0	4	1	8	3	38%
	667	Programa de Doctorado en Epidemiología y Salud Pública	0	0	0	6	0	0	1	1	8	5	63%
	684	Programa de Doctorado en Materiales Avanzados y Nanotecnología	0	0	0	1	1	0	4	0	6	2	33%
		TOTAL ESCUELA DE DOCTORADO	28	7	19	522	44	92	226	19	956	518	54%
		TOTAL ESTUDIANTES MATRICULADOS EN PROGRAMAS DE DOCTORADO EN LA UAM (2016/2017)	30	7	19	540	45	94	234	19	987	532	54%

Fecha de última actualización: 1 de junio de 2017 ; Fuente: SIGMA



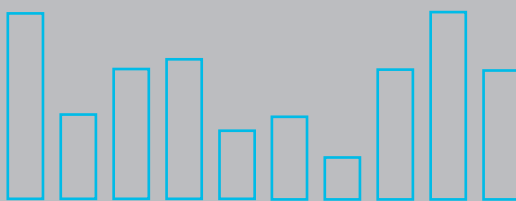
UAM

en cifras



Universidad Autónoma de Madrid

cien



2.5. Rendimiento académico

Cód Ind	ÁREA Subárea Indicador	INDICADORES GRADO aplica / no aplica	Unidad de medida	Periodicidad	Fecha de referencia	Forma de cálculo
A500	RENDIMIENTO ACADÉMICO					
I505	Tasa de rendimiento de los estudiantes	Aplica	%	Anual	16 de octubre de 2017	(Total de créditos superados por los estudiantes/Total de créditos matriculados por los estudiantes)×100
I505.1	Tasa de rendimiento de los estudiantes con dedicación completa	Aplica	%	Anual	16 de octubre de 2017	(Total de créditos superados por los estudiantes con dedicación completa/Total de créditos matriculados por los estudiantes con dedicación completa)×100
I505.2	Tasa de rendimiento de los estudiantes con dedicación parcial	Aplica	%	Anual	16 de octubre de 2017	(Total de créditos superados por los estudiantes con dedicación parcial/Total de créditos matriculados por los estudiantes con dedicación parcial)×100
I505.3	Tasa de rendimiento de los estudiantes en su primera matrícula	Aplica	%	Anual	16 de octubre de 2017	(Total de créditos superados por los estudiantes en su primera matrícula/Total de créditos matriculados por los estudiantes en su primera matrícula)×100

cod_plan	tipo de título	curso	centro	descripcion_plan	1505	1505.1	1505.2	1505.3
445	1	2016-2017	104	Graduado/a en Biología	88,97%	89,28%	83,79%	89,99%
531	1	2016-2017	104	Graduado/a en Bioquímica	98,05%	98,03%	100,00%	98,17%
446	1	2016-2017	104	Graduado/a en Ciencias Ambientales	81,27%	81,63%	75,05%	82,69%
672	1	2016-2017	104	Graduado/a en Ciencias Ambientales y en Geografía y Ordenación del Territorio	82,23%	82,23%	—	84,34%
447	1	2016-2017	104	Graduado/a en Ciencias de la alimentación	78,22%	78,68%	67,39%	79,96%
448	1	2016-2017	104	Graduado/a en Física	86,36%	86,68%	80,68%	87,82%
451	1	2016-2017	104	Graduado/a en Ingeniería Química	—	—	—	—
692	1	2016-2017	104	Graduado/a en Ingeniería Química (2016)	78,93%	78,38%	92,27%	78,93%
449	1	2016-2017	104	Graduado/a en Matemáticas	83,04%	84,01%	68,64%	84,91%
532	1	2016-2017	104	Graduado/a en Nutrición Humana y Dietética	91,88%	92,11%	83,72%	92,17%
450	1	2016-2017	104	Graduado/a en Química	100,00%	—	100,00%	—
691	1	2016-2017	104	Graduado/a en Química (2016)	83,43%	83,94%	73,95%	83,43%
615	1	2016-2017	103	Grado conjunto (UPF/UAM/U3CM)Filosofía, Política y Economía	93,79%	90,75%	97,62%	94,60%
462	1	2016-2017	103	Graduado/a en Administración y Dirección de Empresas	84,67%	84,69%	84,00%	85,75%
463	1	2016-2017	103	Graduado/a en Economía	76,70%	76,30%	88,46%	77,55%
533	1	2016-2017	103	Graduado/a en Economía y Finanzas	90,10%	90,45%	80,84%	91,49%
534	1	2016-2017	103	Graduado/a en Gestión Aeronáutica	95,98%	96,39%	89,93%	96,44%
464	1	2016-2017	103	Graduado/a en Turismo	85,82%	86,09%	78,97%	87,13%
465	1	2016-2017	102	Graduado/a en Ciencia Política y Administración Pública	83,70%	83,72%	83,33%	85,59%
466	1	2016-2017	102	Graduado/a en Derecho	82,04%	81,98%	83,39%	83,58%
686	1	2016-2017	102	Graduado/a en Derecho (2016)	84,24%	84,58%	66,67%	84,24%
468	1	2016-2017	102	Graduado/a en Derecho y en Administración y Dirección de Empresas	89,88%	90,00%	76,56%	90,58%
687	1	2016-2017	102	Graduado/a en Derecho y en Administración y Dirección de Empresas (2016)	92,49%	92,49%	—	92,49%
467	1	2016-2017	102	Graduado/a en Derecho y en Ciencia Política y Administración Pública	84,14%	84,03%	87,54%	85,01%
689	1	2016-2017	102	Graduado/a en Derecho y en Ciencia Política y Administración Pública (2016)	86,62%	87,05%	61,54%	86,62%
536	1	2016-2017	350	Graduado/a en Ingeniería de Tecnologías y Servicios de Telecomunicación	76,46%	76,49%	75,83%	76,78%
473	1	2016-2017	350	Graduado/a en Ingeniería Informática	75,67%	76,17%	69,57%	76,80%
474	1	2016-2017	350	Graduado/a en Ingeniería Informática y Matemáticas	89,47%	89,47%	89,87%	90,72%
594	1	2016-2017	101	Graduado/a en Antropología Social y Cultural	81,30%	81,80%	71,72%	82,73%
459	1	2016-2017	101	Graduado/a en Ciencias y Lenguas de la Antigüedad	79,64%	81,73%	62,00%	80,17%
460	1	2016-2017	101	Graduado/a en estudios de Asia y África: Árabe, Chino y Japonés	80,38%	80,82%	73,58%	80,95%
457	1	2016-2017	101	Graduado/a en Estudios Hispánicos: lengua española y sus literaturas	77,19%	77,62%	70,08%	79,31%
458	1	2016-2017	101	Graduado/a en Estudios Ingleses	78,64%	78,43%	83,14%	80,28%
654	1	2016-2017	101	Graduado/a en Estudios Internacionales	86,50%	86,53%	80,00%	87,17%
530	1	2016-2017	101	Graduado/a en Filosofía	74,79%	75,96%	64,61%	76,12%
697	1	2016-2017	101	Graduado/a en Filosofía e Historia y Ciencias de la Música y Tecnología Musical	85,28%	86,59%	0,00%	85,28%
669	1	2016-2017	101	Graduado/a en Geografía y Ordenación del Territorio	77,28%	77,04%	80,72%	78,35%
650	1	2016-2017	101	Graduado/a en Historia (2014)	77,47%	77,50%	77,24%	78,68%
453	1	2016-2017	101	Graduado/a en Historia del Arte	60,00%	—	60,00%	—
670	1	2016-2017	101	Graduado/a en Historia del Arte	81,59%	82,06%	75,25%	82,57%
671	1	2016-2017	101	Graduado/a en Historia del Arte y en Ciencias y Lenguas de la Antigüedad	83,36%	83,36%	—	83,36%
454	1	2016-2017	101	Graduado/a en Historia y Ciencias de la Música	83,30%	82,69%	96,15%	84,24%
690	1	2016-2017	101	Graduado/a en Historia y Ciencias de la Música y Tecnología Musical	88,32%	89,23%	33,33%	88,32%
456	1	2016-2017	101	Graduado/a en Lenguas modernas, cultura y comunicación	84,24%	84,40%	79,85%	84,76%
455	1	2016-2017	101	Graduado/a en Traducción e interpretación	92,79%	93,20%	77,32%	93,16%
469	1	2016-2017	201	Graduado/a en Ciencias de la Actividad Física y del Deporte	94,88%	95,75%	79,49%	95,63%
470	1	2016-2017	201	Graduado/a en Maestro en Educación Infantil	96,46%	96,82%	84,81%	96,97%
694	1	2016-2017	201	Graduado/a en Maestro en Educación Infantil y en Maestro en Educación Primaria	99,32%	99,32%	—	99,32%
471	1	2016-2017	201	Graduado/a en Maestro en Educación Primaria	95,10%	95,35%	81,07%	95,70%
537	1	2016-2017	106	Graduado/a en Enfermería	94,59%	95,31%	69,12%	95,25%
535	1	2016-2017	106	Graduado/a en Medicina	97,40%	97,63%	79,93%	97,98%
652	1	2016-2017	106	Graduado/a en Medicina (2014)	90,51%	91,17%	49,39%	91,64%
610	1	2016-2017	105	Graduado/a en Psicología (2013)	92,71%	93,15%	83,10%	93,48%
537	1	2016-2017	205	Graduado/a en Enfermería	99,03%	99,03%	100,00%	99,18%
537	1	2016-2017	208	Graduado/a en Enfermería	98,79%	98,90%	90,48%	98,90%
475	1	2016-2017	209	Graduado/a en Fisioterapia	76,14%	76,25%	73,47%	76,42%



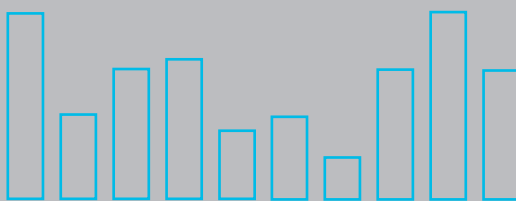
UAM

en cifras



Universidad Autónoma de Madrid

cien



2.6. Graduación

Distribución de los graduados en titulaciones de centros propios en el curso académico 2016 / 2017, por centro, plan de estudios y sexo

CENTRO	PLAN	TITULACIÓN	TOTAL	MUJERES
Facultad de Ciencias	445	Graduado/a en Biología	216	122
Facultad de Ciencias	531	Graduado/a en Bioquímica	74	48
Facultad de Ciencias	446	Graduado/a en Ciencias Ambientales	93	51
Facultad de Ciencias	447	Graduado/a en Ciencias de la alimentación	46	33
Facultad de Ciencias	448	Graduado/a en Física	92	25
Facultad de Ciencias	451	Graduado/a en Ingeniería Química	2	1
Facultad de Ciencias	692	Graduado/a en Ingeniería Química (2016)	42	13
Facultad de Ciencias	449	Graduado/a en Matemáticas	44	15
Facultad de Ciencias	532	Graduado/a en Nutrición Humana y Dietética	41	32
Facultad de Ciencias	450	Graduado/a en Química	9	7
Facultad de Ciencias	691	Graduado/a en Química (2016)	69	48
Facultad de Ciencias	42	Licenciado en Bioquímica	1	0
Facultad de Ciencias	278	Licenciado en Ciencias Ambientales	1	0
Facultad de Ciencias	281	Licenciado en Física	3	0
TOTAL CIENCIAS			733	395
Facultad de Ciencias Económicas y Empresariales	615	Grado conjunto (UPF/UAM/U3CM)Filosofía, Política y Economía	1	0
Facultad de Ciencias Económicas y Empresariales	462	Graduado/a en Administración y Dirección de Empresas	230	107
Facultad de Ciencias Económicas y Empresariales	463	Graduado/a en Economía	146	59
Facultad de Ciencias Económicas y Empresariales	533	Graduado/a en Economía y Finanzas	62	31
Facultad de Ciencias Económicas y Empresariales	534	Graduado/a en Gestión Aeronáutica	81	38
Facultad de Ciencias Económicas y Empresariales	464	Graduado/a en Turismo	72	55
TOTAL CIENCIAS ECONÓMICAS Y EMPRESARIALES			592	290
Facultad de Derecho	244	Derecho/Admón. y dirección de empresas	1	0
Facultad de Derecho	465	Graduado/a en Ciencia Política y Administración Pública	37	23
Facultad de Derecho	466	Graduado/a en Derecho	268	153
Facultad de Derecho	468	Graduado/a en Derecho y en Administración y Dirección de Empresas	150	85
Facultad de Derecho	467	Graduado/a en Derecho y en Ciencia Política y Administración Pública	117	77
TOTAL DERECHO			573	338
Escuela Politécnica Superior	536	Graduado/a en Ingeniería de Tecnologías y Servicios de Telecomunicación	43	12
Escuela Politécnica Superior	473	Graduado/a en Ingeniería Informática	89	14
Escuela Politécnica Superior	474	Graduado/a en Ingeniería Informática y Matemáticas	21	5
Escuela Politécnica Superior	294	Ingeniero de Telecomunicación	1	0
TOTAL ESCUELA POLITÉCNICA SUPERIOR			154	31
Facultad de Filosofía y Letras	594	Graduado/a en Antropología Social y Cultural	29	20
Facultad de Filosofía y Letras	459	Graduado/a en Ciencias y Lenguas de la Antigüedad	15	10
Facultad de Filosofía y Letras	460	Graduado/a en estudios de Asia y África: Árabe, Chino y Japonés	67	47
Facultad de Filosofía y Letras	457	Graduado/a en Estudios Hispánicos: lengua española y sus literaturas	37	29
Facultad de Filosofía y Letras	458	Graduado/a en Estudios Ingleses	70	55
Facultad de Filosofía y Letras	530	Graduado/a en Filosofía	17	5
Facultad de Filosofía y Letras	669	Graduado/a en Geografía y Ordenación del Territorio	21	7
Facultad de Filosofía y Letras	650	Graduado/a en Historia (2014)	80	27
Facultad de Filosofía y Letras	453	Graduado/a en Historia del Arte	3	3
Facultad de Filosofía y Letras	670	Graduado/a en Historia del Arte	68	48
Facultad de Filosofía y Letras	454	Graduado/a en Historia y Ciencias de la Música	36	19
Facultad de Filosofía y Letras	456	Graduado/a en Lenguas modernas, cultura y comunicación	81	70
Facultad de Filosofía y Letras	455	Graduado/a en Traducción e interpretación	96	85
Facultad de Filosofía y Letras	239	Licenciado en Filosofía (2000)	1	1
Facultad de Filosofía y Letras	31	Licenciado en Historia	1	0
TOTAL FILOSOFÍA Y LETRAS			622	426
Facultad de Formación de Profesorado y de la Educación	469	Graduado/a en Ciencias de la Actividad Física y del Deporte	68	20
Facultad de Formación de Profesorado y de la Educación	470	Graduado/a en Maestro en Educación Infantil	208	197
Facultad de Formación de Profesorado y de la Educación	471	Graduado/a en Maestro en Educación Primaria	274	192
TOTAL FORMACIÓN DE PROFESORADO Y EDUCACIÓN			550	409
Facultad de Medicina	537	Graduado/a en Enfermería	146	132
Facultad de Medicina	535	Graduado/a en Medicina	234	158
Facultad de Medicina	214	Licenciatura en Medicina	1	0
TOTAL MEDICINA			381	290
Facultad de Psicología	610	Graduado/a en Psicología (2013)	299	238
TOTAL PSICOLOGÍA			299	238
TOTAL GRADUADOS UAM EN CENTROS PROPIOS (2016/2017)			3.904	2.417

**Distribución de los graduados en titulaciones de centros adscritos en el curso académico 2016 / 2017, por centro,
plan de estudios y sexo**

CENTRO	PLAN	TITULACIÓN	TOTAL	MUJERES
Escuela Universitaria de Enfermería Jimenez Diaz	537	Graduado/a en Enfermería	66	55
Total Escuela Universitaria de Enfermería Jimenez Diaz			66	55
Escuela Universitaria de Enfermería Cruz Roja	537	Graduado/a en Enfermería	64	50
Total Escuela Universitaria de Enfermería Cruz Roja			64	50
Escuela Universitaria de Fisioterapia de la ONCE	475	Graduado/a en Fisioterapia	13	7
Total Escuela Universitaria de Fisioterapia (*)			13	7
Centro Superior de Estudios Universitarios La Salle (*)		Graduado/a en Educación Infantil	71	68
Centro Superior de Estudios Universitarios La Salle (*)		Graduado/a en Educación Primaria	77	55
Centro Superior de Estudios Universitarios La Salle (*)		Graduado/a en Educación Social	13	8
Centro Superior de Estudios Universitarios La Salle (*)		Graduado/a en Trabajo Social	16	12
Centro Superior de Estudios Universitarios La Salle (*)		Graduado/a en Terapia Ocupacional	29	29
Centro Superior de Estudios Universitarios La Salle (*)		Graduado/a en Fisioterapia	62	31
Total Centro Superior de Estudios Universitarios La Salle			268	203
TOTAL GRADUADOS EN CENTROS ADSCRITOS DE LA UAM (2016/2017)			411	315

Fecha de referencia: 7 de noviembre de 2017; Fuente: SIGMA

(*) Fuente: Administración del Centro Superior de Estudios Universitarios La Salle

Distribución por centro y titulación de las medias de las notas medias de expediente de los graduados en el curso 2016/17

CENTRO	CÓDIGO DE PLAN	TITULACIÓN	MEDIA
FACULTAD DE CIENCIAS	42	Licenciado en Bioquímica	6,70
	278	Licenciado en Ciencias Ambientales	7,48
	281	Licenciado en Física	6,17
	445	Graduado/a en Biología	7,35
	531	Graduado/a en Bioquímica	8,13
	446	Graduado/a en Ciencias Ambientales	6,73
	447	Graduado/a en Ciencias de la alimentación	7,12
	448	Graduado/a en Física	7,21
	451	Graduado/a en Ingeniería Química	6,77
	692	Graduado/a en Ingeniería Química (2016)	6,82
	449	Graduado/a en Matemáticas	7,39
	532	Graduado/a en Nutrición Humana y Dietética	7,39
	450	Graduado/a en Química	6,47
	691	Graduado/a en Química (2016)	6,80
TOTAL FACULTAD DE CIENCIAS			7,22
FACULTAD DE CIENCIAS ECONÓMICAS Y EMPRESARIALES	615	Grado conjunto (UPF/UAM/U3CM)Filosofía, Política y Economía	8,87
	462	Graduado/a en Administración y Dirección de Empresas	6,93
	463	Graduado/a en Economía	6,79
	533	Graduado/a en Economía y Finanzas	7,12
	534	Graduado/a en Gestión Aeronáutica	7,47
	464	Graduado/a en Turismo	7,05
TOTAL FACULTAD DE CIENCIAS ECONÓMICAS Y EMPRESARIALES			7,01
FACULTAD DE DERECHO	244	Derecho/Admón. y dirección de empresas	6,91
	465	Graduado/a en Ciencia Política y Administración Pública	7,32
	466	Graduado/a en Derecho	6,71
	468	Graduado/a en Derecho y en Administración y Dirección de Empresas	7,36
	467	Graduado/a en Derecho y en Ciencia Política y Administración Pública	7,31
TOTAL FACULTAD DE DERECHO			7,04
ESCUELA POLITÉCNICA SUPERIOR	294	Ingeniero de Telecomunicación	5,91
	536	Graduado/a en Ingeniería de Tecnologías y Servicios de Telecomunicación	6,83
	473	Graduado/a en Ingeniería Informática	7,12
	474	Graduado/a en Ingeniería Informática y Matemáticas	7,94
TOTAL ESCUELA POLITÉCNICA SUPERIOR			7,14
FACULTAD DE FILOSOFÍA Y LETRAS	239	Licenciado en Filosofía (2000)	6,42
	31	Licenciado en Historia	6,72
	594	Graduado/a en Antropología Social y Cultural	7,70
	459	Graduado/a en Ciencias y Lenguas de la Antigüedad	7,51
	460	Graduado/a en estudios de Asia y África: Árabe, Chino y Japonés	7,67
	457	Graduado/a en Estudios Hispánicos: lengua española y sus literaturas	7,29
	458	Graduado/a en Estudios Ingleses	7,09
	530	Graduado/a en Filosofía	7,68
	669	Graduado/a en Geografía y Ordenación del Territorio	6,71
	650	Graduado/a en Historia (2014)	7,00
	453	Graduado/a en Historia del Arte	6,74
	670	Graduado/a en Historia del Arte	7,42
	454	Graduado/a en Historia y Ciencias de la Música	7,71
	456	Graduado/a en Lenguas modernas, cultura y comunicación	7,51
	455	Graduado/a en Traducción e interpretación	7,67
TOTAL FACULTAD DE FILOSOFÍA Y LETRAS			7,41

Distribución por centro y titulación de las medias de las notas medias de expediente de los graduados en el curso 2016/17
(continuación)

CENTRO	CÓDIGO DE PLAN	TITULACIÓN	MEDIA
FACULTAD DE FORMACIÓN DE PROFESORADO Y EDUCACIÓN	469	Graduado/a en Ciencias de la Actividad Física y del Deporte	7,56
	470	Graduado/a en Maestro en Educación Infantil	7,83
	471	Graduado/a en Maestro en Educación Primaria	7,80
	TOTAL FACULTAD DE FORMACIÓN DE PROFESORADO Y EDUCACIÓN		7,78
FACULTAD DE MEDICINA	214	Licenciatura en Medicina	6,05
	537	Graduado/a en Enfermería	7,72
	535	Graduado/a en Medicina	7,65
	TOTAL FACULTAD DE MEDICINA		7,67
FACULTAD DE PSICOLOGÍA	610	Graduado/a en Psicología (2013)	7,40
	TOTAL FACULTAD DE PSICOLOGÍA		7,40
E.U. ENFERMERÍA JIMÉNEZ DÍAZ	537	Graduado/a en Enfermería	7,81
	TOTAL ESCUELA UNIVERSITARIA DE ENFERMERÍA DE LA FUNDACIÓN JIMÉNEZ DÍAZ		7,81
E.U. ENFERMERÍA CRUZ ROJA	537	Graduado/a en Enfermería	7,83
	TOTAL ESCUELA UNIVERSITARIA DE ENFERMERÍA DE LA CRUZ ROJA		7,83
E.U. FISIOTERAPIA ONCE	475	Graduado/a en Fisioterapia	7,05
	TOTAL ESCUELA UNIVERSITARIA DE FISIOTERAPIA ONCE		7,05
TOTAL ALUMNOS TITULADOS EN LA UAM (CURSO 2016/17)			7,34

Fuente: Sigma, a 27 de octubre de 2017

Distribución de los graduados en Másteres Oficiales en centros propios en el curso académico 2016 / 2017, por centro, programa y sexo

CENTRO	PLAN	MÁSTER OFICIAL	TOTAL	MUJERES
Facultad de Ciencias	649	Máster en Antropología Física: Evolución y Biodiversidad Humanas (2014)	10	6
Facultad de Ciencias	547	Máster en Biodiversidad	15	8
Facultad de Ciencias	678	Máster en Biomoléculas y Dinámica Celular	42	28
Facultad de Ciencias	679	Máster en Biotecnología (2015)	54	30
Facultad de Ciencias	659	Máster en Calidad de Aguas Continentales (2014)	9	4
Facultad de Ciencias	696	Máster en Ciencias Agroambientales y Agroalimentarias	9	8
Facultad de Ciencias	477	Máster en Ecología (2009)	16	6
Facultad de Ciencias	527	Máster en Energías y Combustibles para el Futuro (2010)	20	6
Facultad de Ciencias	656	Máster en Física de la Materia Condensada y de los Sistemas Biológicos	27	9
Facultad de Ciencias	554	Máster en Física Nuclear	3	0
Facultad de Ciencias	618	Máster en Física Teórica (2013)	26	6
Facultad de Ciencias	551	Máster en Genética y Biología Celular	16	10
Facultad de Ciencias	619	Máster en Ingeniería Química	47	17
Facultad de Ciencias	341	Máster en Matemáticas y Aplicaciones	2	0
Facultad de Ciencias	688	Máster en Matemáticas y Aplicaciones (2016)	11	2
Facultad de Ciencias	597	Máster en Materiales Avanzados	13	4
Facultad de Ciencias	387	Máster en Microbiología	32	20
Facultad de Ciencias	676	Máster en Nanociencia y Nanotecnología Molecular (2015)	7	4
Facultad de Ciencias	695	Máster en Nuevos Alimentos	36	27
Facultad de Ciencias	596	Máster en Química Agrícola y Nuevos Alimentos	1	1
Facultad de Ciencias	693	Máster en Química Aplicada (2016)	21	13
Facultad de Ciencias	617	Máster en Química Orgánica (2013)	27	13
Facultad de Ciencias	616	Máster en Química Teórica y Modelización Computacional (2013)	1	0
Facultad de Ciencias	651	Máster Erasmus Mundus en Química Teórica y Modelización Computacional	3	0
Facultad de Ciencias	605	Máster Universitario en Electroquímica. Ciencia y Tecnología	2	0
TOTAL CIENCIAS			450	222
Facultad de Ciencias Económicas y Empresariales	607	Máster en Administración de Empresas(MBA)	22	13
Facultad de Ciencias Económicas y Empresariales	512	Máster en Contabilidad, Auditoría y sus efectos en los Mercados de Capitales	39	23
Facultad de Ciencias Económicas y Empresariales	677	Máster en Desarrollo Económico y Políticas Públicas (2015)	28	11
Facultad de Ciencias Económicas y Empresariales	495	Máster en Dirección de Marketing	41	27
Facultad de Ciencias Económicas y Empresariales	682	Máster en Economía Internacional (2015)	6	2
Facultad de Ciencias Económicas y Empresariales	614	Máster en Economía y Gestión de la Innovación (2013)	15	11
TOTAL CIENCIAS ECONÓMICAS Y EMPRESARIALES			151	87
Facultad de Derecho	523	Máster en Democracia y Gobierno (2010)	15	5
Facultad de Derecho	553	Máster en Relaciones Internacionales y Estudios Africanos (2010)	7	6
Facultad de Derecho	698	Máster en Relaciones Internacionales y Estudios Africanos (2016)	23	16
Facultad de Derecho	604	Máster Universitario en Acceso a la Profesión de Abogado	150	99
TOTAL DERECHO			195	126
Escuela Politécnica Superior	655	Máster en Ingeniería de Telecomunicación	14	8
Escuela Politécnica Superior	611	Máster en Ingeniería Informática	16	5
Escuela Politécnica Superior	606	Máster en Investigación e Innovación en Tecnologías de la Información y las Comunicaciones	23	7
TOTAL ESCUELA POLITÉCNICA SUPERIOR			53	20
Facultad de Filosofía y Letras	544	Máster en Antropología de Orientación Pública (2010)	11	4
Facultad de Filosofía y Letras	348	Máster en Arqueología y Patrimonio	34	23
Facultad de Filosofía y Letras	513	Máster en Crítica y Argumentación Filosófica	6	1
Facultad de Filosofía y Letras	529	Máster en Estudios Árabes e Islámicos Contemporáneos (2010)	17	11
Facultad de Filosofía y Letras	653	Máster en Estudios Artísticos, Literarios y de la Cultura	21	15
Facultad de Filosofía y Letras	386	Máster en Estudios Interdisciplinarios de Género	25	25
Facultad de Filosofía y Letras	417	Máster en Filología Clásica	5	4
Facultad de Filosofía y Letras	539	Máster en Filosofía de la Historia: Democracia y Orden Mundial (2010)	13	5
Facultad de Filosofía y Letras	349	Máster en Historia Contemporánea	14	3
Facultad de Filosofía y Letras	552	Máster en Historia del Arte Contemporáneo y Cultura Visual (2010)	18	15
Facultad de Filosofía y Letras	680	Máster en Historia Moderna: "Monarquía de España" Ss XVI-XVIII	12	1
Facultad de Filosofía y Letras	528	Máster en Historia y Ciencias de la Antigüedad (2010)	15	6

Distribución de los graduados en Másteres Oficiales en centros propios en el curso académico 2016 / 2017, por centro, programa y sexo (cotinuación)

CENTRO	PLAN	MÁSTER OFICIAL	TOTAL	MUJERES
Facultad de Filosofía y Letras	545	Máster en Lengua Española. Investigación y Prácticas Profesionales (2010)	27	22
Facultad de Filosofía y Letras	543	Máster en Lingüística Aplicada al Inglés	5	4
Facultad de Filosofía y Letras	546	Máster en Literaturas Hispánicas: Arte, Historia y Sociedad	28	21
Facultad de Filosofía y Letras	420	Máster en Pensamiento Español e Iberoamericano	15	14
Facultad de Filosofía y Letras	496	Máster en Planificación y Desarrollo Territorial Sostenible	9	4
Facultad de Filosofía y Letras	601	Máster Universitario en Estudios Literarios y Culturales Británicos y de los Países de Habla Inglesa	10	8
TOTAL FILOSOFÍA Y LETRAS			285	186
Facultad de Formación de Profesorado y de la Educación	521	Máster en Actividad Físico-Deportiva, Personas con Discapacidad e Integración Social (2010)	19	7
Facultad de Formación de Profesorado y de la Educación	511	Máster en Arteterapia y Educación Artística para la Inclusión Social	9	8
Facultad de Formación de Profesorado y de la Educación	538	Máster en Calidad y Mejora de la Educación (2010)	22	17
Facultad de Formación de Profesorado y de la Educación	673	Máster en Ciencias de la Actividad Física y del Deporte	14	3
Facultad de Formación de Profesorado y de la Educación	515	Máster en Didácticas Específicas en el Aula, Museos y Espacios Naturales	24	18
Facultad de Formación de Profesorado y de la Educación	699	Máster en Educación para la Justicia Social	7	7
Facultad de Formación de Profesorado y de la Educación	683	Máster en Formación de Profesorado de Secundaria de República del Ecuador	158	107
Facultad de Formación de Profesorado y de la Educación	481	Máster en Formación de Profesorado en Educación Secundaria Obligatoria y Bachillerato. Administració	11	4
Facultad de Formación de Profesorado y de la Educación	482	Máster en Formación de Profesorado en Educación Secundaria Obligatoria y Bachillerato. Biología y Ge	17	12
Facultad de Formación de Profesorado y de la Educación	485	Máster en Formación de Profesorado en Educación Secundaria Obligatoria y Bachillerato. Dibujo	15	9
Facultad de Formación de Profesorado y de la Educación	486	Máster en Formación de Profesorado en Educación Secundaria Obligatoria y Bachillerato. Educación Fis	15	4
Facultad de Formación de Profesorado y de la Educación	487	Máster en Formación de Profesorado en Educación Secundaria Obligatoria y Bachillerato. Filosofía	7	5
Facultad de Formación de Profesorado y de la Educación	483	Máster en Formación de Profesorado en Educación Secundaria Obligatoria y Bachillerato. Física y Quím	11	6
Facultad de Formación de Profesorado y de la Educación	489	Máster en Formación de Profesorado en Educación Secundaria Obligatoria y Bachillerato. Francés	9	8
Facultad de Formación de Profesorado y de la Educación	491	Máster en Formación de Profesorado en Educación Secundaria Obligatoria y Bachillerato. Geografía e H	23	9
Facultad de Formación de Profesorado y de la Educación	490	Máster en Formación de Profesorado en Educación Secundaria Obligatoria y Bachillerato. Griego y Latí	10	6
Facultad de Formación de Profesorado y de la Educación	488	Máster en Formación de Profesorado en Educación Secundaria Obligatoria y Bachillerato. Inglés	20	19
Facultad de Formación de Profesorado y de la Educación	492	Máster en Formación de Profesorado en Educación Secundaria Obligatoria y Bachillerato. Lengua Castel	18	15
Facultad de Formación de Profesorado y de la Educación	484	Máster en Formación de Profesorado en Educación Secundaria Obligatoria y Bachillerato. Matemáticas	10	3
Facultad de Formación de Profesorado y de la Educación	493	Máster en Formación de Profesorado en Educación Secundaria Obligatoria y Bachillerato. Música	18	11
Facultad de Formación de Profesorado y de la Educación	613	Máster en Formación de Profesorado en Educación Secundaria Obligatoria y Bachillerato. Orientación E	21	16
Facultad de Formación de Profesorado y de la Educación	522	Máster en Innovación, Evaluación y Calidad en Educación Física (2010)	3	1
Facultad de Formación de Profesorado y de la Educación	421	Máster en Tecnologías de la Información y Comunicación en Educación y Formación	21	14
TOTAL FORMACIÓN DE PROFESORADO Y EDUCACIÓN			482	309
Facultad de Medicina	675	Máster en Biomedicina Molecular (2015)	48	33
Facultad de Medicina	612	Máster en Investigación Farmacológica (2013)	21	16
Facultad de Medicina	657	Máster en Investigación y Cuidados en Enfermería en Poblaciones Vulnerables	13	12
Facultad de Medicina	426	Máster en Métodos Cuantitativos de Investigación en Epidemiología	12	7
Facultad de Medicina	541	Máster en Neurociencia	27	15
TOTAL MEDICINA			121	83
Facultad de Psicología	524	Máster en Dirección de Recursos Humanos (2010)	25	16
Facultad de Psicología	385	Máster en Metodología de las Ciencias del Comportamiento y de la Salud	7	2
Facultad de Psicología	497	Máster en Psicología de la Educación	35	31
Facultad de Psicología	658	Máster en Psicología General Sanitaria	41	38
Facultad de Psicología	600	Máster Universitario en Intervención Psicosocial y Comunitaria	21	19

Distribución de los graduados en Másteres Oficiales en centros propios en el curso académico 2016 / 2017, por centro, programa y sexo (cotinución)

CENTRO	PLAN	MÁSTER OFICIAL	TOTAL	MUJERES
TOTAL PSICOLOGÍA			129	106
TOTAL GRADUADOS UAM EN PROGRAMAS OFICIALES DE POSGRADO EN CENTROS PROPIOS (2016/2017)			1.866	1.139

Fecha de referencia: 7 de noviembre de 2017; Fuente: SIGMA

Distribución de los graduados en Másteres Oficiales en centros adscritos en el curso académico 2016 / 2017, por centro, programa y sexo

CENTRO	PLAN	MÁSTER OFICIAL	TOTAL	MUJERES
Escuela Universitaria de Fisioterapia de la ONCE	620	Máster en Fisioterapia del Sistema Musculoesquelético	21	12
Escuela Universitaria de Fisioterapia de la ONCE	674	Máster en Fisioterapia Respiratoria y Cardíaca	28	19
Total Esc. Univ. de Fisioterapia de la ONCE			49	31
Centro Superior de Estudios Universitarios La Salle (*)		Máster en Fisioterapia del Sistema Musculoesquelético	29	16
Centro Superior de Estudios Universitarios La Salle (*)		Máster Universitario en Terapia Ocupacional Basada en la Evidencia	20	17
Total Centro Superior de Estudios Universitarios La Salle (*)			49	33
TOTAL GRADUADOS UAM EN PROGRAMAS OFICIALES DE POSGRADO EN CENTROS ADSCRITOS (2016/2017)			98	64

Fecha de referencia: 7 de noviembre de 2017; Fuente: SIGMA

(*) Fuente: Administración del Centro Superior de Estudios Universitarios La Salle

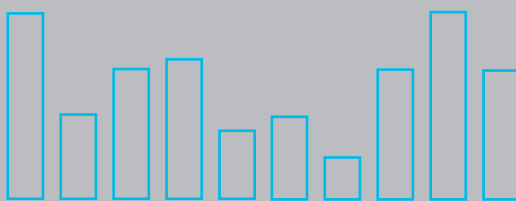


UAM

en cifras



cien



Universidad Autónoma de Madrid

2.7. Medias de graduación por ISCED

4.7.1. Nota media de los estudiantes egresados por ISCED

Universidad: Autónoma de Madrid

Autónoma de Madrid	Nota media
Total	7,099
1 - Educación	7,528
14 - Formación de personal docente y ciencias de la educación	7,528
140 - Formación de personal docente y ciencias de la educación	7,576
142 - Ciencias de la educación	7,555
143 - Formación de docentes de enseñanza infantil	7,687
144 - Formación de docentes de enseñanza primaria	7,510
145 - Formación de docentes de enseñanza de temas especiales	7,261
146 - Formación de docentes de formación profesional	7,090
2 - Artes y humanidades	7,252
21 - Artes	7,227
210 - Artes	-
211 - Bellas artes	7,123
212 - Música y artes del espectáculo	7,543
213 - Técnicas audiovisuales y medios de comunicación	-
214 - Diseño	-
22 - Humanidades	7,258
220 - Humanidades	n/d
221 - Religión	-
222 - Lenguas extranjeras	7,352
223 - Lenguas y dialectos españoles	7,109
225 - Historia y arqueología	7,011
226 - Filosofía y ética	7,461
3 - Ciencias sociales, educación comercial y derecho	6,858
31 - Ciencias sociales y del comportamiento	6,970
310 - Ciencias sociales y del comportamiento	-
311 - Psicología	7,196
312 - Sociología, antropología y geografía social y cultural	7,408
313 - Ciencias políticas	6,934
314 - Economía	6,545
32 - Periodismo e información	-
320 - Periodismo e información	-
321 - Periodismo	-
322 - Biblioteconomía, documentación y archivos	-

34 - Educación comercial y administración	6,871
342 - Marketing y publicidad	6,715
343 - Finanzas, banca y seguros	-
344 - Contabilidad y gestión de impuestos	-
345 - Administración y gestión de empresas	6,875
38 - Derecho	6,692
380 - Derecho	6,692
4 - Ciencias	7,012
42 - Ciencias de la vida	7,055
420 - Ciencias de la vida	-
421 - Biología y Bioquímica	7,165
422 - Ciencias del medio ambiente	6,796
44 - Ciencias Físicas, químicas, geológicas	6,952
440 - Ciencias Físicas, químicas, geológicas	-
441 - Física	7,165
442 - Química	6,757
443 - Geología y meteorología	-
46 - Matemáticas y estadística	7,069
460 - Matemáticas y estadística	-
461 - Matemáticas	7,069
462 - Estadística	-
48 - Informática	6,911
481 - Ciencias de la computación	6,911
5 - Ingeniería, industria y construcción	6,864
52 - Ingeniería y profesiones afines	6,834
520 - Ingeniería y profesiones afines	-
521 - Mecánica y metalurgia	-
522 - Electricidad y energía	-
523 - Electrónica y automática	7,016
524 - Procesos químicos	6,661
525 - Vehículos de motor, barcos y aeronaves	-
54 - Industria manufacturera y producción	6,942
540 - Industria manufacturera y producción	-
541 - Industria de la alimentación	6,942
542 - Industria textil, confección, del calzado y piel	-
543 - Industrias de otros materiales (madera, papel, plástico, vidrio)	-
544 - Minería y extracción	-
58 - Arquitectura y construcción	
580 - Arquitectura y construcción	-
581 - Arquitectura y urbanismo	-

582 - Construcción e ingeniería civil	-
6 - Agricultura y veterinaria	
62 - Agricultura, ganadería y pesca	
620 - Agricultura, ganadería y pesca	-
621 - Producción agrícola y explotación ganadera	-
622 - Horticultura	-
623 - Silvicultura	-
624 - Pesca	-
64 - Veterinaria	
641 - Veterinaria	-
7 - Salud y servicios sociales	7,285
72 - Salud	7,279
720 - Salud	-
721 - Medicina	7,325
723 - Enfermería y atención a enfermos	7,314
724 - Estudios dentales	-
725 - Tecnología de diagnóstico y tratamiento médico	-
726 - Terapia y rehabilitación	7,103
727 - Farmacia	-
76 - Servicios Sociales	7,672
760 - Servicios Sociales	-
762 - Trabajo social y orientación	7,672
8 - Servicios	7,257
81 - Servicios personales	7,186
811 - Hostelería	-
812 - Viajes, turismo y ocio	7,051
813 - Deportes	7,318
84 - Servicios de transporte	7,494
840 - Servicios de transporte	7,494
85 - Protección del medio ambiente	
851 - Control y tecnología medioambiental	-
852 - Entornos naturales y vida salvaje	-
86 - Servicios de seguridad	
861 - Protección de la propiedad y las personas	-
862 - Salud y seguridad en el trabajo	-
863 - Enseñanza militar	-

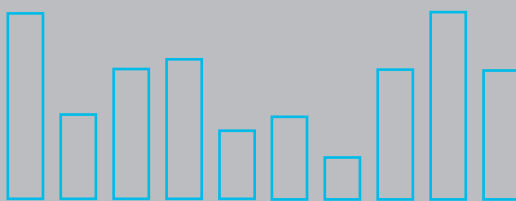


UAM

en cifras



cien



2.8. Títulos propios de la UAM

Universidad Autónoma de Madrid

2.8.1. Estudiantes matriculados según centro y título propio en la UAM (2016/2017)

CENTRO /ÁREA	CURSO 2016/2017	Nº MATRICULADOS	
		MUJERES	TOTAL
CIENCIAS	MÁSTER EN ESPACIOS NATURALES PROTEGIDOS.	17	33
	MÁSTER EN GESTIÓN Y TRATAMIENTO DE RESIDUOS.	6	9
	EXPERTO EN GESTIÓN DE RESIDUOS SÓLIDOS	1	1
	EXPERTO EN GESTIÓN DE RESIDUOS LÍQUIDOS	1	1
	MÁSTER EN INGENIERÍA NUCLEAR Y APLICACIONES (MINA)	8	16
	TOTAL CIENCIAS	33	60
DERECHO	MÁSTER EN CONTRATACIÓN PÚBLICA LOCAL	11	19
	MÁSTER EN GOBERNANZA Y DERECHOS HUMANOS	36	58
	MÁSTER EN PROPIEDAD INTELECTUAL, INDUSTRIAL Y NUEVAS TECNOLOGÍAS	27	38
	EXPERTO EN PROPIEDAD INTELECTUAL Y NUEVAS TECNOLOGÍAS	6	8
	MÁSTER EN TRIBUTACIÓN Y GESTIÓN PRESUPUESTARIA LOCAL	9	12
	MÁSTER PROPIO EN DERECHO PENAL	13	22
	EXPERTO EN TEORÍA GENERAL DEL DELITO	3	4
	EXPERTO EN DELINCUENCIA PATRIMONIAL, ECONÓMICA Y DE LA EMPRESA	4	9
	TOTAL DERECHO	109	170
HUMANIDADES	MÁSTER EN EDICIÓN UAM-VERSUS. TALLER DE LIBROS. (CONCEPCIÓN, DESARROLLO Y REALIZACIÓN DE PROYECTOS EDITORIALES)	26	35
	MÁSTER EN GUIÓN DE CINE, SERIES TV Y DRAMATURGIA	4	7
	EXPERTO "EL MUNDO ACTUAL: CLAVES Y DESAFÍOS"	179	295
	TOTAL FILOSOFÍA Y LETRAS	209	337
FORMACIÓN DE PROFESORADO Y EDUCACIÓN	ESPECIALISTA EN FORMACIÓN PARA LA INCLUSIÓN LABORAL DE JÓVENES CON DISCAPACIDAD INTELECTUAL	16	30
	TOTAL FORMACIÓN PROFESORADO Y EDUCACIÓN	16	30
MEDICINA	EXPERTO EN ENFERMERÍA ESCOLAR	15	15
	EXPERTO EN UROONCOLOGÍA	5	14
	MÁSTER EN MONITORIZACIÓN DE ENSAYOS CLÍNICOS	32	44
	MÁSTER EN MUSICOTERAPIA AVANZADA Y APLICACIONES	27	35
	MÁSTER EN CARDIOLOGÍA PEDIÁTRICA	15	20
	D.F.S. EN FISIOTERAPIA OSTEOARTICULAR (E.U. DE FISIOTERAPIA DE LA ONCE)	8	15
	FISIOTERAPIA MANUAL EN LAS AFECIONES DEL APARATO LOCOMOTOR	14	17
	MÁSTER EN HEPATOLOGÍA	17	24
	MÁSTER EN CIRUGÍA ENDOSCÓPICA EN GINECOLOGÍA	9	10
	MÁSTER EN MEDICINA TROPICAL Y SALUD INTERNACIONAL	23	28
	TOTAL MEDICINA	165	222
PSICOLOGÍA	MÁSTER EN APOYOS A PERSONAS CON DISCAPACIDAD INTELECTUAL O DISCAPACIDADES DEL DESARROLLO Y SUS FAMILIAS: PROCESOS PSICOLÓGICOS BÁSICOS Y CALIDAD DE VIDA PERSONAL Y FAMILIAR	31	37
	MÁSTER EN NECESIDADES, DERECHOS Y COOPERACIÓN AL DESARROLLO EN LA INFANCIA	23	27
	MÁSTER EN ORGANIZACIÓN DEL TRABAJO Y GESTIÓN DE RECURSOS HUMANOS	11	16
	MÁSTER EN INTERVENCIÓN ASISTIDA CON ANIMALES Y ETOLOGÍA APLICADA	31	34
	CURSO DE FORMACIÓN CONTINUA LA ATENCIÓN TEMPRANA QUE QUEREMOS. UN MODELO CENTRADO EN LA FAMILIA, EN EL DESARROLLO HUMANO Y EN EL BIENESTAR PERSONAL	25	25
	MÁSTER EN PSICOLOGÍA DE LA ACTIVIDAD FÍSICA Y DEL DEPORTE	13	32
	MÁSTER EN COACHING PROFESIONAL	13	15
	MÁSTER EN INTERVENCIÓN PSICOLÓGICA EN SITUACIONES DE CRISIS, EMERGENCIAS Y CATÁSTROFES	15	18
	EXPERTO EN TERAPIA SEXUAL Y DE PAREJA	4	4
	EXPERTO EN ANÁLISIS DE LA INTELIGENCIA	9	29
	EXPERTO EN ORGANIZACIÓN Y RECURSOS HUMANOS (Programa de Cooperación Educativa de la Facultad de Psicología de la Universidad Autónoma de Madrid)	27	40
	TOTAL PSICOLOGÍA	258	344
ECONOMÍA Y ADMINISTRACIÓN DE EMPRESAS	MÁSTER EN INTELIGENCIA ECONÓMICA	4	8
	MÁSTER INTERNACIONAL EN MICROFINANZAS PARA EL EMPRENDIMIENTO (MIME)	5	9
	TOTAL ECONOMÍA Y ADMINISTRACIÓN DE EMPRESAS	9	17
LA SALLE	EXPERTO EN ATENCIÓN TEMPRANA (CENTRO SUPERIOR DE ESTUDIOS UNIVERSITARIOS LA SALLE)	36	39
	TOTAL EU DE FORMACIÓN DE PROFESORADO LA SALLE	36	39
TECNOLOGÍAS DE LA INFORMACIÓN Y LAS COMUNICACIONES	MÁSTER EN AUDITORÍA, SEGURIDAD, GOBIERNO Y DERECHO DE LAS TIC	2	8
	MÁSTER EN BIG DATA Y DATA SCIENCE: CIENCIA E INGENIERÍA DE DATOS	7	29
	TOTAL TECNOLOGÍAS DE LA INFORMACIÓN Y LAS COMUNICACIONES	9	37
PERIODISMO	MÁSTER EN PERIODISMO UAM-EL PAIS	17	35
	TOTAL PERIODISMO	17	35
CIENCIAS Y CIENCIAS SOCIALES	CURSO DE UNIVERSIDAD DE LA EXPERIENCIA SOBRE CIENCIAS Y CIENCIAS SOCIALES (Primer curso)	8	17
	CURSO DE UNIVERSIDAD DE LA EXPERIENCIA SOBRE CIENCIAS Y CIENCIAS SOCIALES (Segundo curso)	39	65
	CURSO DE UNIVERSIDAD DE LA EXPERIENCIA SOBRE HUMANIDADES Y CIENCIAS SOCIALES (Primer Curso)	9	18
	CURSO DE UNIVERSIDAD DE LA EXPERIENCIA SOBRE HUMANIDADES Y CIENCIAS SOCIALES (Segundo Curso)	31	57
	TOTAL CIENCIAS Y CIENCIAS SOCIALES	87	157
OTRAS AREAS	DIPLOMA DE LENGUA ESPAÑOLA, CULTURA Y CIVILIZACIÓN (DILE)	49	63
	EXPERTO EN COMUNICACIÓN PÚBLICA Y DIVULGACIÓN DE LA CIENCIA	6	15
	MÁSTER EN ANÁLISIS DE EVIDENCIAS DIGITALES Y LUCHA CONTRA EL CIBERCRIMEN	4	42
	EXPERTO EN DELINCUENCIA JUVENIL Y ADOLESCENCIA EN RIESGO	5	6
	TOTAL OTRAS AREAS	64	126
TOTAL ESTUDIANTES MATRICULADOS EN TÍTULOS PROPIOS DE LA UAM		1.012	1.574

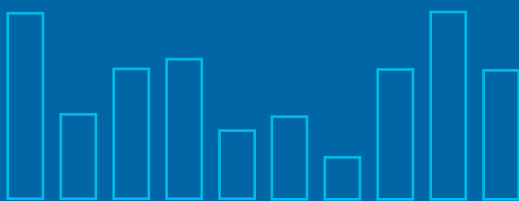


UAM

en cifras



cien



Universidad Autónoma de Madrid

3. Programas de Movilidad

Distribución por Centros del nº de estudiantes que participan en Programas de Movilidad

CENTRO (*)	EXTERNOS (**)		PROPIOS (***)		TOTAL	MUJERES
	TOTAL	MUJERES	TOTAL	MUJERES		
FACULTAD DE CIENCIAS	222	127	216	128	438	110
FACULTAD DE CIENCIAS ECONÓMICAS Y EMPRESARIALES	291	166	241	121	532	197
FACULTAD DE DERECHO	258	176	248	156	506	197
ESCUELA POLITÉCNICA SUPERIOR	25	6	29	6	54	8
FACULTAD DE FILOSOFÍA Y LETRAS	450	321	308	211	758	299
FACULTAD DE FORMACIÓN DE PROFESORADO Y EDUCACIÓN	53	37	54	46	107	51
FACULTAD DE MEDICINA	159	102	117	89	276	81
FACULTAD DE PSICOLOGÍA	115	100	111	91	226	98
SIN ADSCRIPCIÓN A UN CENTRO	200	110	0	0	200	110
TOTAL CENTROS PROPIOS	1.773	1.145	1.324	848	3.097	1.151
CENTRO SUPERIOR DE ESTUDIOS UNIVERSITARIOS LA SALLE	24	19	34	30	58	49
E.U. DE ENFERMERÍA DE LA CRUZ ROJA	8	8	3	2	11	10
E.U. DE ENFERMERÍA DE LA FUNDACIÓN JIMÉNEZ DÍAZ	2	1	5	5	7	6
TOTAL CENTROS ADSCRITOS	34	28	42	37	76	65
TOTAL UAM	1.807	1.173	1.366	885	3.173	1.216

(*) Los datos se ofrecen en relación al Centro en el que el estudiante está matriculado, no se trata del Centro por el que el estudiante realiza la movilidad

(**) Se consideran "Externos" los estudiantes que provienen de otras Universidades para estudiar en la UAM.
Están distribuidos según el Centro de destino.

(***) Se consideran "Propios" los estudiantes de la UAM que han realizado el presente curso académico en otra Universidad.
Están distribuidos según el Centro al que pertenecen en la UAM, aquel en el que están matriculados.

Fuente: Servicio de Relaciones Internacionales y Movilidad, Julio de 2017.

Distribución de estudiantes externos según Centro de destino y Programa de Movilidad

CENTRO (1)	PROGRAMA																														TOTAL	MUJERES				
	ERASMUS ESTUDIOS		ERASMUS PLACEMENT		CONVENIOS INTERNACIONALES		BOSTON UNIVERSITY		DOBLES TITULACIONES INTERNACIONALES		SUI IURIS		PRACTICAS INTERNACIONALES		CEAL (2)		SEMP		ERASMUS MUNDUS		ERASMUS+ K107		FUNDACIÓN CAROLINA		PROGRAMA PRONABEC (PERÚ)		VISITANTES		SICUE (3)				SAM		FIMP	
	TOTAL	MUJERES	TOTAL	MUJERES	TOTAL	MUJERES	TOTAL	MUJERES	TOTAL	MUJERES	TOTAL	MUJERES	TOTAL	MUJERES	TOTAL	MUJERES	TOTAL	MUJERES	TOTAL	MUJERES	TOTAL	MUJERES	TOTAL	MUJERES	TOTAL	MUJERES	TOTAL	MUJERES	TOTAL	MUJERES			TOTAL	MUJERES	TOTAL	MUJERES
FTAD. DE CIENCIAS	94	44	11	8	25	16	29	24	0	0	0	2	1	14	7	1	0	10	3	4	3	0	0	3	2	8	7	21	12	0	0	0	0	222	127	
FTAD. DE CIENCIAS ECONÓMICAS Y EMPRESARIALES	196	109	2	1	47	30	0	0	11	7	0	0	0	10	5	5	3	3	2	4	1	0	0	0	0	4	2	7	4	0	0	2	2	291	166	
FTAD. DE DERECHO	150	104	3	2	31	21	0	0	33	24	2	1	0	9	5	0	0	0	6	3	0	0	0	0	3	3	21	13	0	0	0	0	258	176		
ESCUELA POLITÉCNICA SUPERIOR	18	5	0	0	1	0	0	0	0	0	0	0	0	2	0	0	0	0	1	1	0	0	0	0	0	0	1	0	0	0	0	0	25	6		
FTAD. DE FILOSOFÍA Y LETRAS	223	172	3	2	135	94	0	0	1	0	0	0	0	20	10	3	2	30	16	8	8	0	0	0	0	7	4	20	13	0	0	0	0	450	321	
FTAD. DE FORMACIÓN DE PROFESORADO Y EDUCACIÓN	26	22	1	0	8	5	0	0	0	0	0	0	0	2	2	1	1	0	0	0	0	1	0	2	1	0	0	12	6	0	0	0	0	53	37	
FTAD. DE MEDICINA	53	35	38	27	23	16	0	0	0	0	0	0	2	1	2	2	1	1	0	0	0	2	0	1	1	10	3	26	16	0	0	0	0	159	102	
FTAD. DE PSICOLOGÍA	52	42	3	3	16	14	0	0	0	0	0	0	2	2	11	11	0	0	0	1	0	0	0	0	0	6	5	24	23	0	0	0	0	115	100	
SIN ADSCRIPCIÓN A UN CENTRO	0	0	0	0	0	0	0	0	0	0	0	0	0	1	1	0	0	0	0	0	0	0	0	0	0	0	0	0	0	199	109	0	0	200	110	
TOTAL CENTROS PROPIOS	812	533	61	43	286	196	29	24	45	31	2	1	7	5	70	42	11	7	45	22	24	15	3	0	6	4	39	24	132	87	199	109	2	2	1.773	1.145
C.S.E.U. LA SALLE	14	14	0	0	0	0	0	0	0	0	0	0	0	2	2	1	1	0	0	0	0	0	0	0	0	0	0	7	2	0	0	0	0	24	19	
E.U. DE ENFERMERÍA DE LA CRUZ ROJA	1	1	1	1	0	0	0	0	0	0	0	0	0	0	0	0	0	0	0	0	0	0	0	0	0	0	0	6	6	0	0	0	0	8	8	
E.U. DE ENFERMERÍA FUNDACIÓN JIMÉNEZ DÍAZ	0	0	2	1	0	0	0	0	0	0	0	0	0	0	0	0	0	0	0	0	0	0	0	0	0	0	0	0	0	0	0	0	0	2	1	
TOTAL CENTROS ADSCRITOS	15	15	3	2	0	0	0	0	0	0	0	0	0	2	1	1	0	0	0	0	0	0	0	0	0	0	0	13	8	0	0	0	0	0	34	28
TOTAL UAM	827	548	64	45	286	196	29	24	45	31	2	1	7	5	72	44	12	8	45	22	24	15	3	0	6	4	39	24	145	95	199	109	2	2	1.807	1.173

(1) Los datos se ofrecen en relación al Centro en el que el estudiante está matriculado, no se trata del Centro por el que el estudiante realiza la movilidad

(2) Centro de Estudios de América Latina: Programa de becas UAM-Grupo Santander

(3) Sistema de Intercambio entre Centros Universitarios Españoles

Distribución de estudiantes de la UAM según Centro de procedencia y Programa de Movilidad

CENTRO (1)	PROGRAMA																																TOTAL	MUJERES						
	ERASMUS ESTUDIOS		ERASMUS PLACEMENT		PRACTICAS INTERNACIONALES		CONVENIOS INTERNACIONALES		IBEROAMÉRICA-SANTANDER: GRADO		IBEROAMÉRICA-SANTANDER: INVESTIGACIÓN		DOBLES TITULACIONES INTERNACIONALES		Programa BOSTON Univ.		SUI IURIS		CEAL (2)		SEMP		ERASMUS MUNDUS		ERASMUS+ KA107		BECAS ISAAC COSTERO		LECTORADOS		SICUE (3)				FIMP					
	TOTAL	MUJERES	TOTAL	MUJERES	TOTAL	MUJERES	TOTAL	MUJERES	TOTAL	MUJERES	TOTAL	MUJERES	TOTAL	MUJERES	TOTAL	MUJERES	TOTAL	MUJERES	TOTAL	MUJERES	TOTAL	MUJERES	TOTAL	MUJERES	TOTAL	MUJERES	TOTAL	MUJERES	TOTAL	MUJERES	TOTAL	MUJERES			TOTAL	MUJERES	TOTAL	MUJERES		
FACULTAD DE CIENCIAS	120	66	42	28	2	2	19	11	2	2	0	0	4	1	1	1	1	0	0	0	5	2	0	0	0	0	0	2	1	0	0	0	0	0	8	5	0	0	216	128
FACULTAD DE CIENCIAS ECONÓMICAS Y EMPRESARIALES	184	86	10	4	6	3	19	11	4	4	1	1	1	1	1	0	0	0	0	0	5	2	0	0	0	0	4	3	0	0	0	0	0	0	3	3	4	1	241	121
FACULTAD DE DERECHO	150	93	22	16	4	4	31	21	4	3	0	0	13	8	0	0	10	2	0	0	0	0	0	0	0	1	1	0	0	0	0	0	12	8	1	0	248	156		
ESCUELA POLITÉCNICA SUPERIOR	19	3	3	2	0	0	1	0	0	0	1	0	0	0	0	0	0	0	3	1	1	0	0	0	0	0	0	0	0	0	0	0	1	0	0	0	29	6		
FACULTAD DE FILOSOFÍA Y LETRAS	179	127	7	5	1	1	65	44	1	1	1	1	2	1	0	0	0	0	0	0	20	14	2	2	6	5	13	3	0	0	3	2	8	5	0	0	308	211		
FACULTAD DE FORMACIÓN DE PROFESORADO Y EDUCACIÓN	35	29	17	16	0	0	0	0	0	0	0	0	0	0	0	0	0	0	0	0	0	0	0	0	0	0	1	1	0	0	0	0	1	0	0	0	54	46		
FACULTAD DE MEDICINA	62	46	13	11	5	5	8	4	5	5	1	0	0	0	0	0	0	0	0	0	13	9	1	1	2	2	0	0	1	1	0	0	6	5	0	0	117	89		
FACULTAD DE PSICOLOGÍA	71	56	10	8	3	3	8	8	4	3	0	0	0	0	0	0	0	0	0	0	9	7	0	0	0	0	0	0	0	0	0	0	6	6	0	0	111	91		
TOTAL CENTROS PROPIOS	820	508	124	90	21	18	151	99	20	18	4	2	20	13	8	4	0	0	0	0	69	41	4	3	8	7	21	9	1	1	3	2	45	32	5	1	1.324	848		
CENTRO SUPERIOR DE ESTUDIOS UNIVERSITARIOS LA SALLE	18	18	12	8	0	0	1	1	0	0	0	0	0	0	0	0	0	0	0	0	3	3	0	0	0	0	0	0	0	0	0	0	0	0	0	0	0	0	34	30
E.U. DE ENFERMERÍA DE LA CRUZ ROJA	3	2	0	0	0	0	0	0	0	0	0	0	0	0	0	0	0	0	0	0	0	0	0	0	0	0	0	0	0	0	0	0	0	0	0	0	3	2		
E.U. DE ENFERMERÍA FUNDACIÓN JIMÉNEZ DÍAZ	5	5	0	0	0	0	0	0	0	0	0	0	0	0	0	0	0	0	0	0	0	0	0	0	0	0	0	0	0	0	0	0	0	0	0	0	5	5		
TOTAL CENTROS ADSCRITOS	26	25	12	8	0	0	1	1	0	0	0	0	0	0	0	0	0	0	0	0	3	3	0	0	0	0	0	0	0	0	0	0	0	0	0	0	42	37		
TOTAL UAM	846	533	136	98	21	18	152	100	20	18	4	2	20	13	8	4	0	0	0	0	72	44	4	3	8	7	21	9	1	1	3	2	45	32	5	1	1.366	885		

(1) Los datos se ofrecen en relación al Centro en el que el estudiante está matriculado en la UAM, no se trata del Centro por el que el estudiante realiza la movilidad

(2) Centro de Estudios de América Latina: Programa de becas UAM-Grupo Santander

(3) Sistema de Intercambio entre Centros Universitarios Españoles

Evolución por cursos de los programas de movilidad en la Universidad Autónoma de Madrid

CENTRO	CURSO 2008-09			CURSO 2009-10			CURSO 2010-11			CURSO 2011-12			CURSO 2012-13			CURSO 2013-14			CURSO 2014-15			CURSO 2015-16			CURSO 2016-17		
	TOTAL Entradas	TOTAL Salidas	TOTAL	TOTAL Entradas	TOTAL Salidas	TOTAL	TOTAL Entradas	TOTAL Salidas	TOTAL	TOTAL Entradas	TOTAL Salidas	TOTAL	TOTAL Entradas	TOTAL Salidas	TOTAL	TOTAL Entradas	TOTAL Salidas	TOTAL	TOTAL Entradas	TOTAL Salidas	TOTAL	TOTAL Entradas	TOTAL Salidas	TOTAL	TOTAL Entradas	TOTAL Salidas	TOTAL
FTAD. DE CIENCIAS	151	171	322	122	145	267	160	169	329	155	171	326	32	128	160	221	147	368	214	142	356	226	194	420	222	216	438
FTAD. DE CIENCIAS ECONÓMICAS Y EMPRESARIALES	312	184	496	311	212	523	346	195	541	313	274	587	150	202	352	264	145	409	275	166	441	301	206	507	291	241	532
FTAD. DE DERECHO	186	175	361	163	211	374	184	236	420	206	228	434	289	289	578	228	263	491	200	281	481	218	275	493	258	248	506
ESCUELA POLITÉCNICA SUPERIOR	26	61	87	31	52	83	26	64	90	32	81	113	190	70	260	24	44	68	38	16	54	35	26	61	25	29	54
FTAD. DE FILOSOFÍA Y LETRAS	470	158	628	473	210	683	489	192	681	457	245	702	461	227	688	431	203	634	417	229	646	480	268	748	450	308	758
FTAD. DE FORMACIÓN DE PROFESORADO Y EDUCACIÓN	47	53	100	46	72	118	58	57	115	61	71	132	58	66	124	42	52	94	42	65	107	45	52	97	53	54	107
FTAD. DE MEDICINA	91	58	149	147	75	222	133	80	213	176	73	249	163	75	238	146	96	242	159	78	237	135	105	240	159	117	276
FTAD. DE PSICOLOGÍA	88	101	189	114	84	198	84	108	192	112	104	216	101	106	207	88	69	157	84	80	164	111	96	207	115	111	226
SIN ADSCRIPCIÓN A UN CENTRO	0	0	0	0	0	0	0	0	0	1	0	1	0	0	0	0	0	0	0	0	0	126	0	126	200	0	200
TOTAL CENTROS PROPIOS	1.371	961	2.332	1.407	1.061	2.468	1.480	1.101	2.581	1.513	1.247	2.760	1.444	1.163	2.607	1.444	1.019	2.463	1.429	1.057	2.486	1.677	1.222	2.899	1.773	1.324	3.097
C.S.E.U. LA SALLE	33	6	39	15	30	45	25	20	45	19	19	38	33	26	59	11	17	28	11	23	34	19	37	56	24	34	58
E.U. DE ENFERMERÍA DE LA COMUNIDAD DE MADRID	3	6	9	3	8	11	4	2	6	1	0	1	2	4	6	0	0	0	0	0	0	0	0	0	0	0	0
E.U. DE ENFERMERÍA DE LA CRUZ ROJA	0	4	4	0	0	0	0	0	0	0	1	1	0	0	0	0	0	0	5	0	5	3	5	8	8	3	11
E.U. DE ENFERMERÍA DE LA FUNDACIÓN JIMÉNEZ DÍAZ	0	0	0	2	0	2	1	4	5	1	5	6	0	0	0	2	3	5	1	5	6	0	5	5	2	5	7
E.U. DE ENFERMERÍA DE LA PAZ	1	1	2	2	3	5	2	1	3	3	0	3	0	0	0	0	0	0	0	0	0	0	0	0	0	0	0
E.U. DE ENFERMERÍA PUERTA DE HIERRO	0	6	6	0	4	4	0	1	1	2	0	2	0	0	0	0	0	0	0	0	0	0	0	0	0	0	0
E.U. DE FISIOTERAPIA DE LA ONCE.	0	0	0	0	0	0	0	0	0	0	0	0	0	0	0	0	0	0	0	0	0	0	0	0	0	0	0
TOTAL CENTROS ADSCRITOS	37	23	60	22	45	67	32	28	60	26	25	51	35	30	65	13	20	33	17	28	45	22	47	69	34	42	76
TOTAL UAM	1.408	984	2.392	1.429	1.106	2.535	1.512	1.129	2.641	1.540	1.272	2.812	1.479	1.193	2.672	1.457	1.039	2.496	1.446	1.085	2.531	1.699	1.269	2.968	1.807	1.366	3.173

Fuente: Servicio de Relaciones Internacionales y Movilidad, Julio de 2017.



UAM

en **cifras**



cien



4. Becas y Ayudas

Universidad Autónoma de Madrid



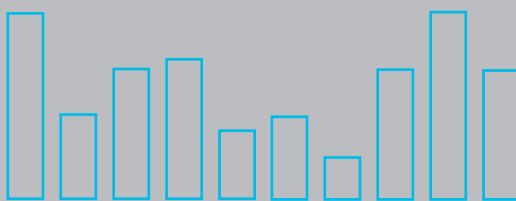
UAM

en cifras



Universidad Autónoma de Madrid

cien



4.1. Becas de pregrado: Ministerio de Educación

4.1.1. Becas y ayudas de pregrado: resumen por centro

La tabla 6.1.1. Becas y ayudas de pregrado: resumen por centro, se encuentra en proceso de elaboracion.

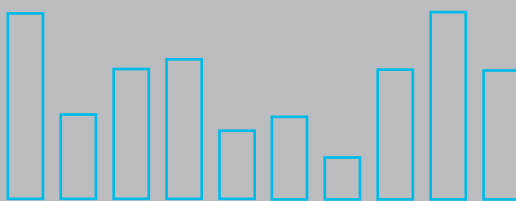


UAM

en cifras



cien



Universidad Autónoma de Madrid

4.& 6 YWUg'XY'Zcfa UWjOeb'CD9

4.2.1. Programa de Prácticas Remuneradas de la OPE 2017: distribución por tipo de beca y duración

CENTROS	Nº MESES	Nº DE BECAS
ALUMNIUM	10	1
APADUAM	8	1
OBSERVATORIO ASTRONÓMICO	8	1
ARCHIVO CENTRAL	10	1
ATENCIÓN A LA DIVERSIDAD	4	1
	9	1
AULAS DE INFORMÁTICA	9	1
BIBLIOTECA DE CIENCIAS	10	1
	9	1
BIBLIOTECA DE CIENCIAS DPTO. MATEMÁTICAS	10	1
BIBLIOTECA DE DERECHO	10	1
	9	1
BIBLIOTECA ECONÓMICAS	10	1
	9	1
BIBLIOTECA EDUCACIÓN	10	1
	9	1
BIBLIOTECA ESCUELA POLITÉCNICA SUPERIOR	9	1
	10	2
BIBLIOTECA EUE CRUZ ROJA	9	1
BIBLIOTECA DE HUMANIDADES	10	2
	9	1
BIBLIOTECA MATEMÁTICAS	10	1
BIBLIOTECA DE MEDICINA	10	2
	9	1
BIBLIOTECA DE PSICOLOGÍA	10	2
	9	1
CARTOTECA RAFAEL MAS	10	1
	6	1
CENTRO CULTURAL LA CORRALA (PERIODO 1)	10	1
CENTRO CULTURAL LA CORRALA (PERIODO 2)	10	1
CENTRO DE ESTUDIOS POSGRADO/ESCUELA DE DOCTORADO (Práctica 1)	10	1
CENTRO DE ESTUDIOS POSGRADO/ESCUELA DE DOCTORADO (Práctica 2)	10	1
CENTRO DE ESTUDIOS POSGRADO/ESCUELA DE DOCTORADO (Práctica 3)	10	1
CENTRO DE PSICOLOGÍA APLICADA	10	2
CENTRO SUPERIOR DE INVESTIGACIÓN Y PROMOCIÓN DE LA MÚSICA (Plaza 1)	9	1
CENTRO SUPERIOR DE INVESTIGACIÓN Y PROMOCIÓN DE LA MÚSICA (Plaza 4)	9	1
CENTRO DE INICIATIVAS EMPRENDEDORAS CIADE - OPE	8	1
COLEGIO MAYOR JUAN LUIS VIVES	8	1
DECANATO ALUMNI. FACULTAD DE CIENCIAS	10	1
DECANATO ALUMNI. FACULTAD DE CIENCIAS	10	1
DECANATO ALUMNI. FACULTAD DE DERECHO	10	1
DECANATO ALUMNI. FACULTAD DE ECONÓMICAS	10	1
DECANATO ALUMNI. ESCUELA POLITÉCNICA SUPERIOR	10	1
DECANATO ALUMNI. FACULTAD DE FILOSOFÍA	10	1
DECANATO ALUMNI. FACULTAD DE MEDICINA	10	1
DECANATO ALUMNI. FACULTAD DE PROFESORADO Y EDUCACIÓN	10	1
DECANATO ALUMNI. FACULTAD DE PSICOLOGÍA	8	1
DECANATO ALUMNI. FACULTAD DE PSICOLOGÍA	6	1
UNIDAD DE COMUNICACIÓN E IMAGEN INSTITUCIONAL	10	1
GABINETE DE ESTUDIOS Y EVALUACIÓN INSTITUCIONAL (GEEI ENCUESTAS)	8	1
GABINETE DE ESTUDIOS Y EVALUACIÓN INSTITUCIONAL (GEEI SEGUIMIENTO CALIDAD)	8	1
INSERCIÓN LABORAL	6	1
INSTITUTO DE DERECHO LOCAL	6	1
INSTITUTO UNIVERSITARIO DE ESTUDIOS DE LA MUJER (IUEM)	7	1
LABORATORIO. DEPARTAMENTO INTERFACULTATIVO DE MÚSICA	5	1
LABORATORIOS DOCENTES. ESCUELA POLITÉCNICA SUPERIOR	9	1
LINGUATECA	9	1
	7	2
MUSEO DE MINERALOGÍA	7	1

4.2.1. Programa de Prácticas Remuneradas de la OPE 2017: distribución por tipo de beca y duración (continuación)

CENTROS	Nº MESES	Nº DE BECAS
OBSERVATORIO DE EMPLEABILIDAD (Perfil 1)	10	1
OFICINA DE ACOGIDA INTERNACIONAL	8	1
OFICINA DE ACTIVIDADES CULTURALES (Práctica 1)	8	1
	6	1
OFICINA DE ACTIVIDADES CULTURALES (Práctica 2)	8	1
	6	1
OFICINA DE ANÁLISIS Y PROSPECTIVA (OAP)	8	1
OFICINA DE ATENCIÓN AL ESTUDIANTE (OAE CENTRAL). PLAZA MAYOR. Perfil 1. Práctica 1-4	10	1
OFICINA DE ATENCIÓN AL ESTUDIANTE (OAE CENTRAL). PLAZA MAYOR. Perfil 2. Práctica 5-9	10	1
OFICINA ECO-CAMPUS	9	1
OFICINA DE PRÁCTICAS (CIENCIAS)	10	1
OFICINA DE PRÁCTICAS (DERECHO)	10	1
OFICINA DE PRÁCTICAS (ECONÓMICAS)	10	1
	7	2
OFICINA DE PRÁCTICAS (PROFESORADO)	10	1
OFICINA PRÁCTICUM (PSICOLOGÍA)	10	2
UNIDAD DE TECNOLOGÍAS PARA LA EDUCACIÓN (UTED). OFICINA UAMX OC	9	1
OFICINA ATENCIÓN AL ESTUDIANTE (OAE). CIENCIAS	9	2
OFICINA ATENCIÓN AL ESTUDIANTE (OAE). DERECHO	8	1
OFICINA ATENCIÓN AL ESTUDIANTE (OAE). ECONÓMICAS	9	2
OFICINA DE ATENCIÓN AL ESTUDIANTE (OAE). ESCUELA POLITÉCNICA SUPERIOR	9	2
OFICINA ATENCIÓN AL ESTUDIANTE (OAE). FILOSOFÍA. Plazas 1-2	9	1
OFICINA DE ATENCIÓN AL ESTUDIANTE (OAE) MEDICINA/ENFERMERÍA	9	1
OFICINA ATENCIÓN AL ESTUDIANTE (OAE). PROFESORADO Y EDUCACIÓN	9	2
OFICINA DE ATENCIÓN AL ESTUDIANTE (OAE). PSICOLOGÍA	9	2
OFICINA DE PRÁCTICAS EXTERNAS Y EMPLEABILIDAD (OPE). Perfil 2 INFORMÁTICA	10	1
OFICINA DE PRÁCTICAS EXTERNAS Y EMPLEABILIDAD (OPE). Perfil 1. Plazas 1-2	10	1
OFICINA DE PRÁCTICAS EXTERNAS Y EMPLEABILIDAD (OPE) Perfil 3	10	1
OFICINA DE RELACIONES INTERNACIONALES (ORI). CIENCIAS	10	1
OFICINA DE RELACIONES INTERNACIONALES (ORI). DERECHO. Plaza 1	10	1
OFICINA DE RELACIONES INTERNACIONALES (ORI). ECONÓMICAS	10	1
OFICINA RELACIONES INTERNACIONALES ORI ESCUELA POLITÉCNICA SUPERIOR. Plaza 1	10	1
OFICINA DE RELACIONES INTERNACIONALES (ORI). FILOSOFÍA. Plaza 1	10	1
OFICINA RELACIONES INTERNACIONALES (ORI). MEDICINA	10	1
OFICINA DE RELACIONES INTERNACIONALES (PROFESORADO)	10	1
OFICINA RELACIONES INTERNACIONALES. PSICOLOGÍA. Plaza 1	10	1
OFICINA RELACIONES INTERNACIONALES. PLAZA MAYOR. Perfil 1	10	1
ORQUESTA Y CORO	6	1
	10	1
SECCION DE BECAS	7	1
	10	1
SERVICIO DE BIBLIOTECA CENTRAL	9	1
SERVICIO DE CARTOGRAFÍA (SCUAM)	8	1
SERVICIO DE EDUCACIÓN FÍSICA Y DEPORTES (SEFD). COMPETICIÓN	9	1
SERVICIO DE IDIOMAS	10	1
SERVICIO DE PUBLICACIONES	7	1
TECNOLOGÍAS DE LA INFORMACIÓN (TI)	10	1
UNIDAD DE CULTURA CIENTÍFICA (UCCUAM)	10	1
TECNOLOGÍAS DE LA INFORMACIÓN (MEDICINA)	10	1
UNIDAD DOCENTE LA PAZ	9	1
CENTRO CULTURAL LA CORRALA	8	1
CENTRO SUPERIOR DE INVESTIGACIÓN Y PROMOCIÓN DE LA MÚSICA. Plaza 2	9	1
CENTRO SUPERIOR DE INVESTIGACIÓN Y PROMOCIÓN DE LA MÚSICA. Plaza 3	9	1
OFICINA UAM50	10	1
OFICINA DE PRÁCTICAS EXTERNAS Y EMPLEABILIDAD OPE Perfil 1. Plazas 3-4	10	1
UNIDAD DOCENTE PUERTA DE HIERRO	9	1
UNIDAD DE TECNOLOGÍAS PARA LA EDUCACION OFICINA DE DOCENCIA EN RED MOODLE	10	1
OFICINA DE ATENCIÓN AL ESTUDIANTE (OAE). FILOSOFÍA Plaza 3	9	1
OFICINA DE ATENCIÓN AL ESTUDIANTE (OAE). MEDICINA/ENFERMERÍA	9	1
OFICINA DE RELACIONES INTERNACIONALES. DERECHO. Plaza 2 F. E.	10	1
OFICINA RELACIONES INTERNACIONALES. FILOSOFÍA. Plaza 2	10	1
OFICINA RELACIONES INTERNACIONALES. ESCUELA POLITÉCNICA SUPERIOR. Plaza 2	10	1
OFICINA DE RELACIONES INTERNACIONALES. PSICOLOGÍA. Plaza 2	10	1
OFICINA DE RELACIONES INTERNACIONALES. PSICOLOGIA	7	1
OFICINA DE RELACIONES INTERNACIONALES. PLAZA MAYOR. Perfil 1	10	1
OFICINA DE RELACIONES INTERNACIONALES. PLAZA MAYOR. STUDY ABROAD AT UAM	10	1
CENTRO DE FORMACIÓN CONTINUA	10	1
DIDÁCTICAS Y TEORÍA DE LA EDUCACIÓN F.E. GRADO	10	1
OBSERVATORIO DE EMPLEABILIDAD. Perfil 2	10	1

4.2.1. Programa de Prácticas Remuneradas de la OPE 2017: distribución por tipo de beca y duración (continuación)

CENTROS	Nº MESES	Nº DE BECAS
OFICINA DE ACCIÓN SOLIDARIA VOLUNTARIADO. Perfil 1 FE	6	1
OFICINA DE ACCIÓN SOLIDARIA. Perfil 2. DISCAPACIDAD FE	10	1
OFICINA CENTRAL DE ATENCIÓN AL ESTUDIANTE. PLAZA MAYOR. Perfil 2 F.E.	10	1
OFICINA DE RELACIONES INTERNACIONALES. PLAZA MAYOR. Perfil 2. INFORMÁTICA F.E.	10	1
SERVICIO DE ORDENACIÓN ACADÉMICA Y ATENCIÓN AL ESTUDIANTE. F.E.	10	1
PID PROGRAMA INNOVACION DOCENTE CEYe_03.16	5	4
PID PROGRAMA INNOVACION DOCENTE ECONOMICAS CEYe_09.16	5	2
PID PROGRAMA INNOVACION DOCENTE FILOSOFIA FyL_02.16.16	5	2
PID PROGRAMA INNOVACION DOCENTE GEEI	10	1
PID PROGRAMA INNOVACION DOCENTE MEDICINA M_06.16.16	5	2
ALUMNIUM	10	1
BIBLIOTECA DE CIENCIAS	10	1
BIBLIOTECA DE DERECHO	10	1
BIBLIOTECA DE ECONÓMICAS	10	1
BIBLIOTECA DE EDUCACIÓN	10	1
BIBLIOTECA. ESCUELA POLITÉCNICA SUPERIOR	10	1
BIBLIOTECA DE HUMANIDADES	10	1
BIBLIOTECA DE PSICOLOGÍA	10	1
BIBLIOTECA DE MEDICINA	10	1
CARTOTECA RAFAEL MAS	10	1
CENTRO SUPERIOR DE INVESTIGACIÓN Y PROMOCIÓN DE LA MÚSICA (CSPM)	10	1
CENTRO DE FORMACIÓN CONTINUA	10	1
ESCUELA POLITÉCNICA SUPERIOR	10	1
FACULTAD DE DERECHO. OFICINA DE INVESTIGACIÓN	9	1
FACULTAD DE PSICOLOGÍA	3	1
GABINETE DE COMUNICACIÓN. Plaza 1	10	1
GABINETE ESTUDIOS Y EVALUACIÓN. INSTITUCIONAL GEEI. Perfil 1	10	1
GABINETE DE ESTUDIOS Y EVALUACIÓN INSTITUCIONAL (GEEI). Perfil 2	10	1
GABINETE DE ESTUDIOS Y EVALUACIÓN INSTITUCIONAL (GEEI). Perfil 3	10	1
INSTITUTO DE DERECHO LOCAL	5	1
INSTITUTO UNIVERSITARIO DE ESTUDIOS DE LA MUJER	8	1
LABORATORIO DOCENTE DE PREHISTORIA Y ARQUEOLOGÍA	8	1
LABORATORIO DE ARQUEOLOGÍA EXPERIMENTAL	8	1
LABORATORIO DE GEOGRAFÍA APLICADA	8	1
LABORATORIO DE GEOGRAFÍA FÍSICA	8	1
OFICINA CENTRAL ATENCIÓN AL ESTUDIANTE. Perfil 1	10	1
OFICINA CENTRAL DE ATENCIÓN AL ESTUDIANTE. Perfil 2	10	1
OFICINA ACCIÓN SOLIDARIA Y COOPERACIÓN. Perfil 1. DISCAPACIDAD	9	1
OFICINA DE ACCIÓN SOLIDARIA Y COOPERACIÓN. Perfil 2	9	1
UTED OFICINA UAMX	10	1
OFICINA ECOCAMPUS	8	1
ORQUESTA & CORO	8	1
SECCIÓN DE BECAS Y AYUDAS AL ESTUDIO	9	1
SERVICIO DE BIBLIOTECA CENTRAL	9	1
SERVICIO DE CARTOGRAFÍA (SCUAM)	10	1
SERVICIO PUBLICACIONES. Perfil 1	9	1
UNIDAD DE CULTURA CIENTÍFICA (UCCUAM)	9	1
BIBLIOTECA DE CIENCIAS	10	1
BIBLIOTECA DE DERECHO	10	1
BIBLIOTECA DE EDUCACIÓN	10	1
BIBLIOTECA DE HUMANIDADES	10	1
BIBLIOTECA DE MEDICINA	10	1
BIBLIOTECA DE PSICOLOGÍA	10	1
GABINETE DE COMUNICACIÓN. Plaza 2	10	1
INSTITUTO DEMOS-PAZ	6	1
CENTRO DOCUMENTAL DE ARQUEOLOGÍA Y PATRIMONIO (CEDAP)	7	1
LABORATORIO TÉCNICAS ETNOGRÁFICAS	6	1
OFICINA CENTRAL DE ATENCIÓN AL ESTUDIANTE. Perfil 1	10	1
OFICINA CENTRAL DE ATENCIÓN AL ESTUDIANTE. Perfil 3	10	1
UNIDAD DE TECNOLOGÍAS PARA LA EDUCACION OFICINA DE DOCENCIA EN RED MOODLE POSGRADO	10	1
UNIDAD DE COMUNICACIÓN E IMAGEN INSTITUCIONAL	10	1
CENTRO DE ESTUDIOS DE POSGRADO/ESCUELA DOCTORADO F.E.	10	1
CENTRO DE ESTUDIOS POSGRADO/ESCUELA DOCTORADO F.E.	10	1
FACULTAD DE FORMACIÓN DE PROFESORADO Y EDUCACIÓN. Perfil 1. CALIDAD F.E.	10	1
FACULTAD DE FORMACIÓN DE PROFESORADO Y EDUCACIÓN. Perfil 2. DOCTORADO F.E.	10	1
FACULTAD DE FORMACIÓN DE PROFESORADO Y EDUCACIÓN. Perfil 3 MÁSTERES F.E.	10	1
OFICINA DE ANÁLISIS Y PROSPECTIVA F.E.	10	1

4.2.1. Programa de Prácticas Remuneradas de la OPE 2017: distribución por tipo de beca y duración (continuación)

CENTROS	Nº MESES	Nº DE BECAS
OFICINA CENTRALDE ATENCIÓN AL ESTUDIANTE. Perfil 4 F.E.	10	1
OFICINA DE RELACIONES INTERNACIONALES. FILOSOFÍA. Plaza 1 F.E.	10	1
OFICINA DE RELACIONES INTERNACIONALES. FILOSOFÍA. Plaza 2 F.E.	10	1
OFICINA DE RELACIONES INTERNACIONALES. CIENCIAS F.E.	10	1
PORTAL CIENTÍFICO. Plaza 1 F.E.	10	1
PORTAL CIENTÍFICO. Plaza 2 F.E.	10	1
SERVICIO DE PUBLICACIONES. Perfil 2 F.E.POSGRADO	10	1
OFICINA DE RELACIONES INTERNACIONALES. PLAZA MAYOR. Perfil 1 F.E.	10	1
OFICINA DE RELACIONES INTERNACIONALES. PLAZA MAYOR. Perfil 2 F.E.	10	1
TOTAL BECAS CONCEDIDAS 2016		223

Fecha de última actualización: 11 de octubre de 2017 Fuente: Oficina de Prácticas Externas y Orientación para el Empleo (OPE)

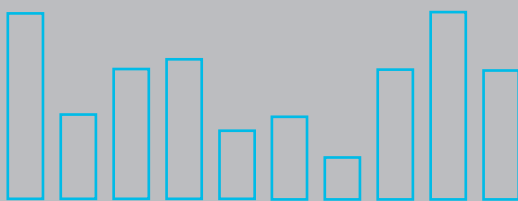


UAM

en cifras



cien



Universidad Autónoma de Madrid

4.3. Becas de programas internacionales

Movilidad de estudiantes: datos globales de participación de estudiantes en Programas Internacionales

ERASMUS	CONVENIOS INTERNACIONALES	CEAL (1)	SICUE (2)	TOTAL
846	152	72	45	1.115

(1) Centro de Estudios de América Latina: Programa de becas UAM-Grupo Santander

(2) Sistema de Intercambio entre Centros Universitarios Españoles

Fuente: Oficina de Relaciones Internacionales y Movilidad, a Julio de 2017.

Distribución por Centros de los estudiantes propios de la UAM con Beca Erasmus

CENTRO	ESTUDIANTES PROPIOS		
	ERASMUS	MATRICULADOS	% ERASMUS
FACULTAD DE CIENCIAS	120	4.136	3%
FACULTAD DE CIENCIAS ECONÓMICAS Y EMPRESARIALES	184	2.893	6%
FACULTAD DE DERECHO	150	3.210	5%
ESCUELA POLITÉCNICA SUPERIOR	19	1.180	2%
FACULTAD DE FILOSOFÍA Y LETRAS	179	3.753	5%
FACULTAD DE FORMACIÓN DE PROFESORADO Y EDUCACIÓN	35	2.444	1%
FACULTAD DE MEDICINA	62	2.143	3%
FACULTAD DE PSICOLOGÍA	71	1.495	5%
TOTAL CENTROS PROPIOS	820	21.254	4%
CENTRO SUPERIOR DE ESTUDIOS UNIVERSITARIOS LA SALLE	18	1.288	1%
E.U. DE ENFERMERÍA DE LA CRUZ ROJA	3	333	1%
E.U. DE ENFERMERÍA FUNDACIÓN JIMÉNEZ DÍAZ	5	317	2%
TOTAL CENTROS ADSCRITOS	26	1.938	1%
TOTAL UAM	846	23.192	4%

Fuente: Oficina de Relaciones Internacionales y Movilidad, Julio de 2017.

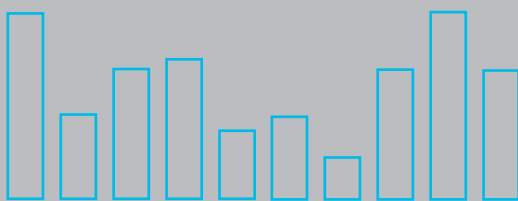


UAM

en cifras



cien



Universidad Autónoma de Madrid

4.4. Becas de investigación y posgrado

Nº de becas concedidas entre el 1 de Enero y el 31 de Diciembre de 2016

BECAS DE INVESTIGACIÓN		NÚMERO DE BECAS
BECAS PREDOCTORALES	FPI-MINECO	39
	FPU-MECD	32
	FPI-UAM	35
	FPU-UAM	1
TOTAL BECAS DE INVESTIGACIÓN CONCEDIDAS EN 2016		107

Fecha de última actualización: 16 de Septiembre de 2017; Fuente: Servicio de Investigación de la UAM

Becas de la Fundación de la UAM: distribución por centro y tipo de práctica (año 2016)

FACULTAD	PRÁCTICAS EXTERNAS EN EMPRESAS	PRÁCTICAS EXTERNAS EN PROYECTOS	TOTAL
FACULTAD DE CIENCIAS	18	2	20
FACULTAD DE CIENCIAS ECONÓMICAS Y EMPRESARIALES	48	18	66
FACULTAD DE DERECHO	7	1	8
ESCUELA POLITÉCNICA SUPERIOR	27	22	49
FACULTAD DE FILOSOFÍA Y LETRAS	15	2	17
FACULTAD DE MEDICINA	13	1	14
FACULTAD DE PSICOLOGÍA	9	5	14
OTROS	106	7	113
TOTAL	243	58	301



UAM

en cifras



cien



Universidad Autónoma de Madrid

5. Personal Docente e Investigador

5.1. Distribución del PDI según categoría, dedicación, centro y sexo.

CATEGORÍA		DED	TOTAL		CIENCIAS		CIENCIAS ECONÓMICAS Y EMPRESARIALES		DERECHO		ESCUELA POLITÉCNICA SUPERIOR		FILOSOFÍA Y LETRAS		FORMACIÓN DEL PROFESORADO Y DE LA EDUCACIÓN		MEDICINA		PSICOLOGÍA		
			Total	Mujeres	Total	Mujeres	Total	Mujeres	Total	Mujeres	Total	Mujeres	Total	Mujeres	Total	Mujeres	Total	Mujeres	Total	Mujeres	
Catedrático	Universidad	Ex.	327	76	133	34	25	4	32	7	7	0	58	16	2	0	47	11	23	4	
		3h	3	0	0	0	0	0	0	2	0	0	0	0	0	0	0	1	0	0	0
		6h	9	0	0	0	0	0	0	4	0	0	0	0	0	0	0	5	0	0	0
	Escuela Universitaria	Ex.	2	2	0	0	1	1	0	0	0	0	0	0	1	1	0	0	0	0	0
Titular	Universidad	Ex.	790	362	273	109	75	35	79	47	35	5	172	85	42	25	48	22	66	34	
		6h	25	2	0	0	2	0	0	3	0	0	0	0	0	0	20	2	0	0	0
	Escuela Universitaria	Ex.	15	4	0	0	0	0	0	0	0	0	0	0	15	4	0	0	0	0	0
		6h	0	0	0	0	0	0	0	0	0	0	0	0	0	0	0	0	0	0	0
		4h	0	0	0	0	0	0	0	0	0	0	0	0	0	0	0	0	0	0	0
Interino Universidad	6h	19	12	4	3	3	1	1	0	1	0	4	3	1	1	1	0	4	4		
TOTAL PDI FUNCIONARIO DE LOS CUERPOS DOCENTES UNIVERSITARIOS			1190	458	410	146	106	41	121	54	43	5	234	104	61	31	122	35	93	42	
Contratado Doctor	Ex.	399	210	115	57	70	37	46	32	23	3	54	29	33	14	32	20	26	18		
Colaborador	Ex.	32	27	0	0	6	3	0	0	0	0	2	2	7	5	17	17	0	0		
TOTAL PDI CON CONTRATO INDEFINIDO			431	237	115	57	76	40	46	32	23	3	56	31	40	19	49	37	26	18	
Profesor Ayudante Doctor	Ex.	153	67	33	14	19	8	14	5	13	2	38	18	20	9	10	10	6	1		
Contratado Doctor Interino	Ex.	43	17	9	3	9	5	0	0	5	0	12	3	5	4	1	1	2	1		
Ayudante Universidad	Ex.	74	33	40	17	7	4	9	3	9	3	5	3	1	1	2	1	1	1		
Visitante	Ex.	5	2	1	0	1	0	0	0	0	0	3	2	0	0	0	0	0	0		
Asociados CC Salud	3h	312	140	0	0	0	0	0	0	0	0	0	0	0	0	310	140	2	0		
	3h	69	25	3	3	7	0	7	0	0	0	9	5	5	2	30	12	8	3		
	4h	76	19	1	0	25	3	3	1	19	1	6	2	20	11	0	0	2	1		
	5h	33	11	2	0	15	6	3	1	0	0	2	1	9	2	0	0	2	1		
Asociados LRU	Ex.	152	58	7	2	35	10	12	5	7	1	33	14	45	22	6	1	7	3		
	Ex.	2	0	1	0	0	0	0	0	0	0	1	0	0	0	0	0	0	0		
TOTAL PDI CON CONTRATO DE DURACIÓN DETERMINADA LOM-LOU Y PRE-LOM-LOU			919	372	97	39	118	36	48	15	53	7	109	48	105	51	359	165	30	11	
Ramón y Cajal	Ex.	51	26	40	22	0	0	0	0	0	0	3	2	0	0	6	2	2	0		
Juan de la Cierva	Ex.	27	15	15	9	0	0	3	1	2	0	5	4	0	0	1	0	1	1		
Formación Personal Investigador (FPI)	Ex.	242	143	108	62	5	1	15	8	9	4	50	31	7	6	23	17	25	14		
Formación Profesorado Universitario (FPU)	Ex.	75	39	25	14	0	0	3	1	4	0	17	6	3	3	15	9	8	6		
Otros Investigadores con contrato	Ex.	143	64	96	39	0	0	1	0	2	0	15	8	0	0	23	12	6	5		
	1.5h	0	0	0	0	0	0	0	0	0	0	0	0	0	0	0	0	0	0		
	3.5h	0	0	0	0	0	0	0	0	0	0	0	0	0	0	0	0	0	0		
	4h	5	3	3	1	0	0	0	0	0	1	1	1	1	0	0	0	0	0		
TOTAL PERSONAL INVESTIGADOR CON CONTRATO DE DURACIÓN DETERMINADA			543	290	287	147	5	1	22	10	18	5	91	52	10	9	68	40	42	26	
TOTAL PDI UAM			3.083	1.357	909	389	305	118	237	111	137	20	490	235	216	110	598	277	191	97	

Ex: dedicación exclusiva o a tiempo completo
Fuente: Hominis, a 31 de Diciembre de 2016



UAM

en cifras



cien



Universidad Autónoma de Madrid

6. Personal de Administración y Servicios

6.1. Personal de administración y servicios: distribución por sexo y grupo profesional.

	GRUPO PROFESIONAL																PUESTO FUNCIONAL		PAS	
	A		A1		A2		B		C		C1		C2		D		Mujeres	Total	MUJERES	TOTAL
	Mujeres	Total	Mujeres	Total	Mujeres	Total	Mujeres	Total	Mujeres	Total	Mujeres	Total	Mujeres	Total						
FUNCIONARIOS	0	0	33	43	60	87	0	0	0	0	216	271	116	152	0	0	0	0	425	553
LABORALES	48	89	1	1	0	0	36	92	104	253	0	0	0	0	24	49	1	4	214	488
TOTAL PAS UAM	48	89	34	44	60	87	36	92	104	253	216	271	116	152	24	49	1	4	639	1.041

Fuente: Hominis, a 31 de Diciembre de 2016

6.2. Personal de administración y servicios: distribución por sexo y edad.

	RANGO DE EDADES										PAS	
	< 30		30 - 39		40 - 49		50 - 59		≥ 60 años		MUJERES	TOTAL
	Mujeres	Total	Mujeres	Total	Mujeres	Total	Mujeres	Total	Mujeres	Total		
FUNCIONARIOS	3	4	51	70	107	146	201	254	63	79	425	553
LABORALES	4	8	33	62	64	138	83	212	30	68	214	488
TOTAL PAS UAM	7	12	84	132	171	284	284	466	93	147	639	1.041

Fuente: Hominis, a 31 de Diciembre de 2016



UAM

en cifras



cien



7. Investigación

Universidad Autónoma de Madrid

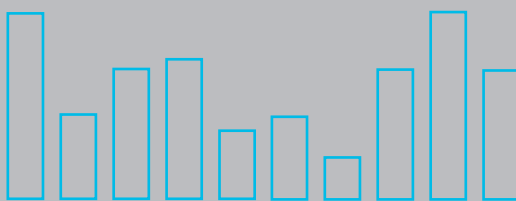


UAM

en cifras



cien



Universidad Autónoma de Madrid

7.1. Proyectos de investigación

7.1.1. Fondos externos de investigación concedidos en el año 2016 distribuidos por centros

CENTRO	CUANTÍA (€)	Nº DE PROYECTOS	MUJERES
CIENCIAS	20.082.448,47 €	107	35
CIENCIAS ECONÓMICAS Y EMPRESARIALES	264.070,50 €	9	1
DERECHO	474.541,87 €	15	7
ESCUELA POLITÉCNICA SUPERIOR	1.380.479,92 €	10	0
FILOSOFÍA Y LETRAS	1.443.502,02 €	34	10
FORMACIÓN DE PROFESORADO Y EDUCACIÓN	130.922,00 €	2	1
MEDICINA	4.183.555,36 €	27	8
PSICOLOGÍA	648.605,60 €	17	8
TOTAL FONDOS EXTERNOS DE INVESTIGACIÓN AÑO 2016	28.608.125,74 €	221	70

Fecha de última actualización: 3 de Mayo de 2017; Fuente: Servicio de Investigación de la UAM

7.1.2. Fondos externos de investigación concedidos en el año 2016 distribuidos por entidad o programa financiador

ORGANISMO OTORGANTE	CUANTÍA (€)	Nº DE PROYECTOS
ASOCIACION ERASMUS STUDENT NET.UAM	0,00 €	2
AUTORIDAD PORTUARIA DE LA BAHÍA DE CÁDIZ	2.866,00 €	1
CANCER RESEARCH UK	0,00 €	1
COMISION EUROPEA	7.099.984,01 €	15
COMUNIDAD DE MADRID	291.141,34 €	9
CONCERN FOUNDATION	88.000,00 €	1
CSIC CONSEJO SUPERIOR DE INVESTIGACIONES CIENTIFICAS	8.000,00 €	1
FUNDACION CENTRO NACIONAL DE INVESTIGACIONES ONCOLOGICAS CARLOS III	280.000,00 €	1
FUNDACION EUGENIO RODRIGUEZ PASCUAL	5.932,36 €	1
FUNDACIÓN HERGAR	4.950,00 €	1
FUNDACION PARA LA INVESTIGACION EN UROLOGIA	0,00 €	1
INSTITUTO DE SALUD CARLOS III	538.385,00 €	5
JUNTA DE COMUNIDADES DE CASTILLA LA MANCHA. CONSEJERÍA DE CULTURA	31.795,43 €	3
LABORATORIOS DEL DR. ESTEVE S.A.U.	6.150,00 €	2
MINISTERIO DE AGRICULTURA, ALIMENTACIÓN Y MEDIO AMBIENTE	25.025,00 €	1
MINISTERIO DE ECONOMIA Y COMPETITIVIDAD	20.225.896,60 €	176
TOTAL FONDOS EXTERNOS AÑO 2016	28.608.125,74 €	221

Fecha de última actualización: 3 de Mayo de 2017; Fuente: Servicio de Investigación de la UAM

7.1.3. Fondos de investigación art. 83 LOU, concedidos en el año 2016, distribuidos por centro y sexo del investigador principal de cada proyecto

CENTRO	CUANTÍA (€)	Nº DE PROYECTOS	MUJERES
CIENCIAS	1.307.426,34 €	160	30
CIENCIAS ECONÓMICAS Y EMPRESARIALES	788.383,20 €	39	6
DERECHO	1.215.001,37 €	73	12
ESCUELA POLITÉCNICA SUPERIOR	1.142.432,82 €	35	1
FILOSOFÍA Y LETRAS	2.005.306,30 €	33	8
FORMACIÓN DE PROFESORADO Y EDUCACIÓN	29.256,50 €	6	1
MEDICINA	2.351.502,54 €	58	14
OTROS CENTROS O SERVICIOS	319.555,49 €	17	3
PSICOLOGÍA	280.827,85 €	14	6
TOTAL FONDOS EXTERNOS DE INVESTIGACIÓN AÑO 2016	9.439.692,41 €	435	81

Fecha de última actualización: 3 de Mayo de 2017; Fuente: Servicio de Investigación de la UAM

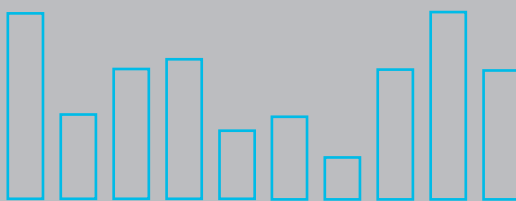


UAM

en cifras



cien



Universidad Autónoma de Madrid

7.2. Producción científica

7.2.1. N° de tesis leídas y aprobadas por centro y departamento en el año 2016

CENTRO	DEPARTAMENTO	N° DE TESIS	
		MUJERES	TOTAL
CIENCIAS	BIOLOGÍA	15	23
	BIOLOGÍA MOLECULAR	43	76
	ECOLOGÍA	7	16
	FÍSICA APLICADA	10	17
	FÍSICA DE LA MATERIA CONDENSADA	6	19
	FÍSICA DE MATERIALES	0	3
	FÍSICA TEÓRICA	3	14
	FÍSICA TEÓRICA DE LA MATERIA CONDENSADA	5	9
	GEOLOGÍA Y GEOQUÍMICA	0	4
	MATEMÁTICAS	0	5
	QUÍMICA	0	2
	QUÍMICA AGRÍCOLA	4	4
	QUÍMICA ANALÍTICA Y ANÁLISIS INSTRUMENTAL	2	3
	QUÍMICA FÍSICA APLICADA	8	15
	QUÍMICA INORGÁNICA	5	7
QUÍMICA ORGÁNICA	4	10	
TOTAL CIENCIAS		112	227
	ANÁLISIS ECONÓMICO: TEORÍA ECONÓMICA E HISTORIA ECONÓMICA	1	5
	CONTABILIDAD	0	1
	ECONOMÍA Y HACIENDA PÚBLICA	0	2
	ESTRUCTURA ECONÓMICA Y ECONOMÍA DEL DESARROLLO	1	3
	FINANCIACIÓN E INVESTIGACIÓN COMERCIAL	3	5
	ORGANIZACIÓN DE EMPRESAS	2	4
TOTAL CIENCIAS ECONÓMICAS Y EMPRESARIALES		7	20
DERECHO	CIENCIA POLÍTICA Y RELACIONES INTERNACIONALES	5	8
	DERECHO PRIVADO, SOCIAL Y ECONÓMICO	1	5
	DERECHO PÚBLICO Y FILOSOFÍA JURÍDICA	5	9
TOTAL DERECHO		11	22
ESCUELA POLITÉCNICA	INGENIERÍA INFORMÁTICA	0	5
	TECNOLOGÍA ELECTRÓNICA Y DE LAS COMUNICACIONES	1	3
TOTAL ESCUELA POLITÉCNICA SUPERIOR		1	8
FILOSOFÍA Y LETRAS	ANTROPOLOGÍA SOCIAL Y DEL PENSAMIENTO FILOSÓFICO ESPAÑOL	8	13
	ESTUDIOS ÁRABES E ISLÁMICOS Y ESTUDIOS ORIENTALES	4	7
	FILOLOGÍA CLÁSICA	0	1
	FILOLOGÍA ESPAÑOLA	4	10
	FILOLOGÍA FRANCESA	2	2
	FILOLOGÍA INGLESA	3	3
	FILOSOFÍA	1	4
	GEOGRAFÍA	2	4
	HISTORIA ANTIGUA, HISTORIA MEDIEVAL, PALEOGRAFÍA Y DIPLOMÁTICA	1	3
	HISTORIA CONTEMPORÁNEA	2	2
	HISTORIA MODERNA	2	8
	HISTORIA Y TEORÍA DEL ARTE	6	9
	INTERFACULTATIVO DE MÚSICA	1	4
	LINGÜÍSTICA GENERAL, LENGUAS MODERNAS, LÓGICA Y FILOSOFÍA DE LA CIENCIA. TEORÍA DE LA LITERATURA Y LITERATURA COMPARADA	14	24
	PREHISTORIA Y ARQUEOLOGÍA	8	12
TOTAL FILOSOFÍA Y LETRAS		58	106
FORMACIÓN DE PROFESORADO Y EDUCACIÓN	DIDÁCTICA Y TEORÍA DE LA EDUCACIÓN	17	23
	DIDÁCTICAS ESPECÍFICAS	0	1
	EDUCACIÓN FÍSICA, DEPORTE Y MOTRICIDAD HUMANA	5	7
TOTAL FORMACIÓN DE PROFESORADO Y EDUCACIÓN		22	31
MEDICINA	ANATOMÍA PATOLÓGICA	2	2
	ANATOMÍA, HISTOLOGÍA Y NEUROCIENCIA	4	6
	BIOQUÍMICA	21	32
	CIRUGÍA	13	27
	FARMACOLOGÍA Y TERAPÉUTICA	7	8
	FISIOLOGÍA	2	2
	MEDICINA	26	46
	MEDICINA PREVENTIVA Y SALUD PÚBLICA Y MICROBIOLOGÍA	2	4
	OBSTETRICIA Y GINECOLOGÍA	9	10
PEDIATRÍA	11	17	
PSIQUIATRÍA	8	14	
TOTAL MEDICINA		105	168
PSICOLOGÍA	INTERFACULTATIVO DE PSICOLOGÍA EVOLUTIVA Y DE LA EDUCACIÓN	5	7
	PSICOLOGÍA BÁSICA	0	3
	PSICOLOGÍA BIOLÓGICA Y DE LA SALUD	10	13
	PSICOLOGÍA SOCIAL Y METODOLOGÍA	5	8
TOTAL PSICOLOGÍA		20	31
TOTAL TESIS LEIDAS Y APROBADAS EN EL AÑO 2016 EN LA UAM		336	613

Fecha de última actualización: 3 de mayo de 2017; Fuente: Escuela de Doctorado de la UAM

7.2.2. Publicaciones recogidas en Current Contents (Bases de datos del ISI)

ÁREAS DEL CURRENT CONTENTS	Año 2016
Science Citation Index	2.774
Social Science Citation Index	407
Art & Humanities Citation Index	104
TOTAL EDICIONES	3.282

(*) Una misma publicación puede estar contabilizada en más de un área de Current Contents

Fecha de última actualización: 21 de Junio de 2016; Fuente: Biblioteca y Archivo de la UAM

7.2.3. Producción científica: cartera de patentes solicitadas y en vigor hasta el curso académico 2016/17

CENTRO	DEPARTAMENTO	CARTERA DE PATENTES	
		Solicitados	En vigor
CIENCIAS	Biología Molecular	95	49
	Biología	12	6
	Física de Materiales	20	18
	Física Aplicada	32	19
	Física de la Materia Condensada	21	16
	Física Teórica de la Materia Condensada	4	0
	Química Agrícola, G ^a y Geoquímica	10	7
	Química Inorgánica	26	13
	Química Física Aplicada	37	25
	Química Analítica y Análisis Instrumental	4	3
	Química Orgánica	20	20
TOTAL CIENCIAS		281	176
ESCUELA POLITECNICA SUPERIOR	Ingeniería Informática	16	12
TOTAL ESCUELA POLITÉCNICA SUPERIOR		16	12
FILOSOFIA Y LETRAS	Geografía	1	1
TOTAL FILOSOFÍA Y LETRAS		1	1
MEDICINA	Cirugía	9	9
	Antanomia Patológica	2	2
	Bioquímica	62	40
	Medicina	76	37
	Farmacología y Terapéutica	22	18
	Anatomía, Histología y Neurociencia	1	1
TOTAL MEDICINA		172	107
PSICOLOGÍA	Psicología Biológica y de la Salud	4	4
TOTAL PSICOLOGÍA		4	4
SERVICIO INTERDEPARTAMENTAL DE INVESTIGACION		2	1
TOTAL PATENTES Y MODELOS DE UTILIDAD		476	301

Fecha de referencia: 02 de octubre de 2018; Fuente: Centro de Apoyo a la Innovación y Transferencia del Conocimiento (CAITEC)- UAM



UAM

en cifras



cien



8. Infraestructura

Universidad Autónoma de Madrid

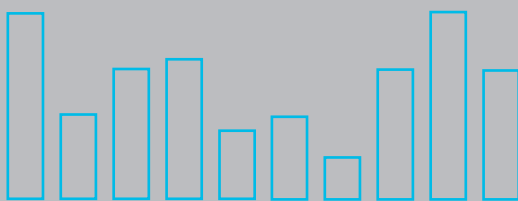


UAM

en cifras



cien



8.1. Bibliotecas

Universidad Autónoma de Madrid

8.1.1. Bibliotecas UAM. Datos demográficos, equipamientos e infraestructuras. Curso: Enero - Diciembre 2016

BIBLIOTECAS	DEMOGRAFICO							EQUIPAMIENTOS					
	ESTUDIANTES				PROFESORES		PERSONAL DE BIBLIOTECAS	TOTAL	SUPERFICIE (m2)	Puestos de lectura	ESTANTERÍAS (m)		ORDENADORES
	Grado + 1er y 2º ciclo	Doctorado	Master	Títulos Propios (*)	Exclusiva	Parcial					Libres	Cerradas	
Ciencias	4.135	1.343	507	49	760	142	17	6.953	8.700	1.337	6.718	2.690	60
Derecho	3.220	192	323	147	192	43	12	4.129	2.779	701	2.023	8.898	67
Económicas	2.962	162	293	29	216	88	12	3.762	1.768	296	1.790	4.615	68
Educación	2.477	283	496	1.102	130	79	8	4.575	1.027	261	3.046	1.009	82
Humanidades	3.670	770	557	290	400	88	15	5.790	6.939	1.071	5.174	8.199	68
Medicina	2.137	801	167	432	194	393	7	4.131	1.223	442	275	1.314	63
Politécnica	1.202	75	152	78	97	38	6	1.648	1.200	632	624	313	45
Psicología	1.513	192	303	328	149	34	8	2.527	1.130	297	1.088	1.063	80
Cartoteca	—	—	—	—	—	—	1	1	Datos incluidos en B. Humanidades 390	53	60	200	11
Servicio Biblioteca	—	—	—	—	—	—	15	15		—	—	—	—
TOTAL	21.316	3.818	2.798	2.455	2.138	905	101	33.531	25.546	5.090	20.798	28.301	544

(*) Estudiantes de títulos propios no asignados a centros específicos: 1.217

Fuente: Servicio de la Biblioteca UAM, 28 de Septiembre de 2018.

8.1.2. Colecciones de la Biblioteca UAM. Curso: Enero - Diciembre 2016

BIBLIOTECAS	BASES DE DATOS SUSCRITAS	LIBROS ELECTRÓNICOS	REVISTAS ELECTRÓNICAS	REPOSITORIO INSTITUCIONAL	MONOGRAFÍAS EN PAPEL					REVISTAS EN PAPEL
		Títulos (compra)	Títulos (compra)	Documentos Open Access	Ejemplares por compra	Ejemplares por donación	Incremento de ejemplares en 2016	Total ejemplares (2016)	Total títulos (2016)	Total títulos
Ciencias	0	—	—	—	888	822	1.710	104.930	69.020	2.066
Derecho	3	—	—	—	2.430	1.072	3.502	186.621	143.755	3.258
Económicas	5	—	—	—	1.153	691	1.844	123.396	102.136	1.357
Educación	0	—	—	—	2.175	1.290	3.465	84.667	65.488	537
Humanidades	0	—	—	—	3.767	2.976	6.743	330.648	257.601	3.104
Medicina	2	—	—	—	436	919	1.355	35.935	28.089	481
Politécnica	1	—	—	—	694	346	1.040	21.105	17.396	257
Psicología	2	—	—	—	871	216	1.087	43.182	31.820	501
Cartoteca	0	—	—	—	56	196	252	1.933	1.240	19
Servicio Biblioteca - Area Multidisciplinar	83	212.957	53.895	24.230	—	—	—	—	—	—
TOTAL	96	212.957	53.895	24.230	12.470	8.528	20.998	932.417	663.051	11.580

(*) El número de títulos por biblioteca tiene un valor orientativo. La cifra fiable es el total de títulos.

Fuente: Servicio de la Biblioteca UAM, 28 de Septiembre de 2018.

8.1.3. Biblioteca UAM. Datos económicos y de uso. Curso: Enero - Diciembre 2016

BIBLIOTECAS	VISITAS	PRÉSTAMOS DOMICILIARIOS	INVERSIONES REALIZADAS EN LA COMPRA DE COLECCIONES BIBLIOGRÁFICAS						Total
			Monografías papel	Revistas papel	Bases de datos	Libros electrónicos	Revistas electrónicas	Audiovisuales y material no librario	
Ciencias	147.441	19.821	47.350 €	803 €	0 €	17.588 €	7.840 €	0 €	73.581 €
Derecho	218.108	31.314	100.176 €	71.681 €	16.562 €	20.479 €	27.309 €	1.380 €	237.587 €
Económicas	122.440	19.864	37.732 €	7.179 €	66.548 €	283 €	7.936 €	472 €	120.150 €
Educación	109.690	25.708	30.030 €	5.786 €	0 €	1.078 €	15.844 €	5.118 €	57.857 €
Humanidades	280.293	59.380	105.998 €	2.172 €	0 €	0 €	0 €	652 €	108.823 €
Medicina	247.726	10.721	27.387 €	0 €	24.601 €	13.911 €	600 €	1.502 €	68.001 €
Politécnica	76.364	7.834	29.776 €	324 €	7.874 €	4.345 €	82 €	2.520 €	44.920 €
Psicología	146.743	23.806	33.145 €	3.643 €	1.663 €	1.290 €	46.284 €	1.487 €	87.512 €
Cartoteca	--	714	2.500 €	200 €	0 €	0 €	0 €	1.000 €	3.700 €
Servicio Biblioteca - Area Multidisciplinar	--	--	1.012 €	--	1.005.841 €	105.012 €	491.807 €	0 €	1.603.672 €
Sala de Ampliación Horaria (BUHO)	118.688	--	--	--	--	--	--	--	--
TOTAL	1.467.493	199.162	415.107 €	91.787 €	1.123.089 €	163.986 €	597.702 €	14.132 €	2.405.802 €

Fuente: Servicio de la Biblioteca UAM, 28 de Septiembre de 2018.

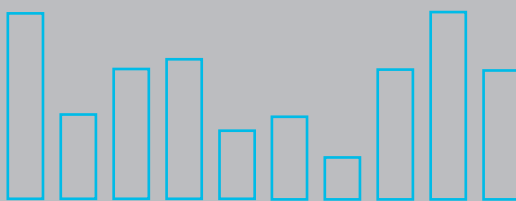


UAM

en cifras



cien



8.2. Aulas y Yspacios a ultiuso

Universidad Autónoma de Madrid

Infraestructura de Docencia: aulas de clases teóricas distribuidas por centro según capacidad

FACULTADES, ESCUELAS Y CENTROS	NÚMERO DE AULAS SEGÚN CAPACIDAD (NÚMERO DE PLAZAS DISPONIBLES)								TOTAL
	< 30	31-50	51-75	76-100	101-150	151-200	201-250	>250	
CIENCIAS	8	8	16	20	5	1	0	0	58
CIENCIAS (Edificio de BIOLOGÍA)	0	14	0	11	3	0	0	0	28
DERECHO	7	3	25	0	2	8	3	0	48
CIENCIAS ECONÓMICAS Y EMPRESARIALES	19	12	29	7	11	1	0	1	80
FILOSOFÍA Y LETRAS	26	20	32	14	11	0	0	0	103
MEDICINA	1	5	8	2	4	3	2	1	26
PSICOLOGÍA	9	10	5	6	4	0	0	0	34
FORMACIÓN PROFESORADO Y EDUCACIÓN	0	4	7	10	5	0	0	0	26
ESCUELA POLITÉCNICA SUPERIOR	0	0	1	0	8	0	2	0	11
SERVICIO DE IDIOMAS	16	0	0	0	0	0	0	0	16
TOTAL	86	76	123	70	53	13	7	2	430

Fuente: Administración del Centro; Fecha de última actualización: 1 de octubre de 2018

Infraestructura de Docencia e Investigación: espacios multiuso distribuidos por centro**

FACULTADES, ESCUELAS Y CENTROS	SALONES Y AULAS MULTIMEDIA				EQUIPAMIENTO AUDIOVISUAL*			
	SALONES DE ACTOS		SALAS DE GRADO		PROYECTOR DIAPOSITIVAS	PROYECTOR TRANSPARENCIAS	VÍDEO REPRODUCTOR	VÍDEO PROYECTOR
	NÚMERO	CAPACIDAD	NÚMERO	CAPACIDAD				
CIENCIAS	1	138	12	634	0	0	1	19
CIENCIAS (Edificio de BIOLOGÍA)	1	450	1	87	0	0	1	3
DERECHO	1	214	2	120	-	-	1	2
CIENCIAS ECONÓMICAS Y EMPRESARIALES	4	772	2	114	2	4	1	7
FILOSOFÍA Y LETRAS	5	488	3	109	0	0	3	7
MEDICINA	2	454	0	0	6	5	0	2
PSICOLOGÍA	1	242	1	74	0	0	0	2
FORMACIÓN PROFESORADO Y EDUCACIÓN	1	283	2	80	0	0	0	3
ESCUELA POLITÉCNICA SUPERIOR	1	500	2	50+110	-	1	1	2
TOTAL	17	3.541	25	1.218	8	10	8	47

(1) Se dispone también de 25 cañones

* Todos los salones y aulas multimedia tienen sistema de megafonía

** Se excluyen las aulas de docencia habitual

Fuente: Administración del Centro; Fecha de última actualización: 1 de octubre de 2018

Infraestructura de Docencia e Investigación: salas de vídeo distribuidas por centro

EDIFICIOS	NÚMERO	CAPACIDAD	EQUIPAMIENTO			
			VÍDEO REPRODUCTOR	Nº CINTAS		OTROS
				AUDIO	VÍDEO	
CIENCIAS	0	0	0	0	0	0
CIENCIAS (Edificio de BIOLOGÍA) (1)	0	0	0	0	0	0
DERECHO (1)	0	0	0	0	0	0
CC. ECONÓMICAS Y EMPRESARIALES (1) (6)	0	0	2	0	0	15
FILOSOFÍA Y LETRAS (5)	3	216	2	0	0	3
MEDICINA	9	540	12	0	0	8
PSICOLOGIA (2) (4) Microfonía inalámbrica	0	0	0	0	0	0
FORMACIÓN PROFESORADO Y EDUCACIÓN (3)	0	0	0	0	0	0
ESCUELA POLITÉCNICA SUPERIOR (4)	0	0	0	0	0	0
SERVICIO DE IDIOMAS	16	30	13	0	0	61***
TOTAL	28	786	29	0	0	87

(1) Uso de aula multiuso para reproducciones de vídeo

(2) Vídeos en aulas

(3) Pantalla, Monitor, vídeo, DVD y retroproyector en todas las aulas

(4) Todas las aulas disponen de proyectores de transparencias, PC y vídeo proyector.

(5) Otros: 3 videoproyectores.

(6) Todas las aulas disponen de proyector de transparencias, videoproyector y ordenador o caja de conexión a internet

* Retroproyector

** Todos con reproducción NTSC

*** 1 vídeo-DVD combo, 15 televisores, 12 lectores de CD-cassette, 19 ordenadores, 11 retroproyectores de transparencias y 3 vídeo proyectores

Fuente: Administración del Centro; Fecha de última actualización: 1 de octubre de 2018



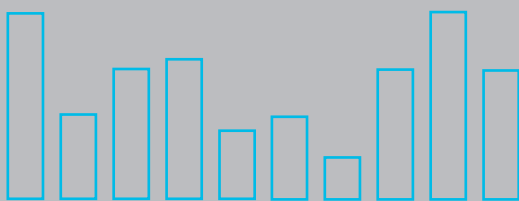
UAM

en cifras



Universidad Autónoma de Madrid

cien



8.3. Equipamiento Udiovizual e Informático

Infraestructura de docencia. Equipamiento audiovisual: total de aparatos disponibles* distribuidos por Centro

FACULTADES, ESCUELAS Y CENTROS	VÍDEO PROYECTOR	VÍDEO REPRODUCTOR	PROYECTOR DIAPOSITIVAS	ORDENADOR PORTÁTIL	PROYECTOR TRANSPARENCIAS	TELEVISORES
CIENCIAS	5	1	2	6	5	0
CIENCIAS (BIOLOGÍA)	7	1	10	3	5	0
DERECHO	5	0	1	25	5	0
CIENCIAS ECONÓMICAS Y EMPRESARIALES	5	1	2	17	0	1
FILOSOFÍA Y LETRAS *	5	0	0	12	0	0
MEDICINA ***	3	2	3	62	2	0
PSICOLOGÍA	2	0	0	2	2	1
FORMACIÓN PROFESORADO Y EDUCACIÓN	4	2	3	6	0	0
ESCUELA POLITÉCNICA SUPERIOR	4	1	0	4	3	0
SERVICIO DE IDIOMAS	16	13	0	0	11	15
PABELLÓN DE POSGRADO (IUCE-CAI-URAM)**	5	3	2	1	2	0
TOTAL	61	24	23	138	35	17

* Se incluyen exclusivamente los aparatos disponibles en las conserjerías (no fijos en aulas)

** La URAM posee en préstamo para uso docente: 4 videocámaras digitales, 1 cámara réflex, 1 visualizador, 3 videocámaras analógicas, 3 cámaras fotos digital 7 micrófonos, 2 grabadoras sonido, 3 retroproyectors, 1 proyector opaco, 1 equipo móvil de videoconferencias, 2 pantallas de proyección y accesorios diversos

*** Video Proyectors y video reproductores en reserva lab. Audiovisual

Fuente: Administración del Centro; Fecha de última actualización: 1 de octubre de 2018

Infraestructura de docencia. Equipamiento audiovisual: aulas con equipamiento permanente

FACULTADES, ESCUELAS Y CENTROS	PROYECTOR DIAPOSITIVAS Y TRANSPARENCIAS	VÍDEO PROYECTOR	DVD	VÍDEO REPRODUCTOR	TELEVISORES
CIENCIAS	41	58	0	1	1
CIENCIAS (BIOLOGÍA)	21	28	0	0	0
DERECHO	0	48	1	0	1
CIENCIAS ECONÓMICAS Y EMPRESARIALES	0	80	0	0	0
FILOSOFÍA Y LETRAS	0	96	8	10	12
MEDICINA	5	36	0	0	0
PSICOLOGÍA	0	35	0	0	0
FORMACIÓN PROFESORADO Y EDUCACIÓN	2	44	20	20	20
ESCUELA POLITÉCNICA SUPERIOR	10	11	0	0	0
PABELLÓN DE POSGRADO (IUCE-CAI-URAM)**	3	3	4	3	4
TOTAL	82	439	33	34	38

Fuente: Administración del Centro; Fecha de última actualización: 1 de octubre de 2018



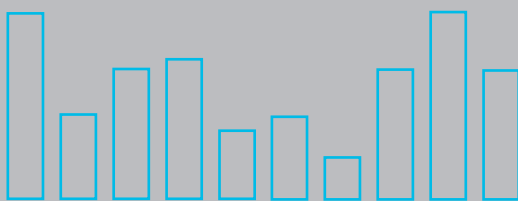
UAM

en cifras



Universidad Autónoma de Madrid

cien



8.4. Laboratorios de Xocencia

Infraestructura docente: distribución de laboratorios docentes según capacidad, por centro y departamento.

CENTRO	DEPARTAMENTO O ÁREA		<11	11-20	21-30	31-40	41-50	51-60	61-70	71-80	>81	TOTAL
CIENCIAS	Tecn. Alimentos y Nutr. H.	Ciencia y Tecnología de los Alimentos		1	1	1						3
		Nutrición Humana y Dietética				1						1
		Total Tecnología Alimentos y Nutrición Humana		1	1	2						4
		Ingeniería Química		1	1	2						4
		Matemáticas		1								1
		Biología			9	7						16
		Químicas		1	1	9	3			2		16
		Biología Molecular	5	2	2	2						11
		Ecología		4	1							5
		Física	Técnicas experimentales I				2					2
			Técnicas experimentales II					1				1
			Técnicas experimentales III					1				1
			Técnicas experimentales IV		3							3
			Laboratorio de Electrónica			1						1
			Observatorio Astrofísica		1							1
	Total Física		4	1	2	2					9	
	TOTAL CIENCIAS		5	14	16	24	5	0	0	2	0	66
ESCUELA POLITÉCNICA SUPERIOR	Ingeniería Informática - Ingeniería de Telecomunicación			4	13	7						24
	TOTAL ESCUELA POLITÉCNICA SUPERIOR		0	4	13	7	0	0	0	0	0	24
FILOSOFÍA Y LETRAS	O.A.L. (Oficina de Asesoría Lingüística)		1									1
	Laboratorio de Lenguas			1								1
	Laboratorio de Idiomas						1					1
	Aula Didáctica "Blanco Frejeiro"		1									1
	Laboratorio de Geografía Física				1							1
	Laboratorio de Geografía Aplicada			1								1
	Laboratorio docente de Prehistoria y Arqueología					1						1
	Laboratorio de Arqueología Experimental			1								1
	Laboratorio de Restauración SECYR		1									1
	Laboratorio de Lingüística Informática			1								1
TEIM (Taller de Estudios Internacionales Mediterráneos)		1									1	
	TOTAL FILOSOFÍA Y LETRAS		4	4	2	0	1	0	0	0	0	11
CIENCIAS ECONÓMICAS Y EMPRESARIALES	Laboratorio de Prácticas en Empresas				1							1
	TOTAL CIENCIAS ECONÓMICAS Y EMPRESARIALES		0	0	1	0	0	0	0	0	0	1
MEDICINA	Sala de disección										1	1
	Sala de disección experimental					1						1
	Laboratorio de biología					1						1
	Sala de microscopios						1					1
	Laboratorio de parasitología				1							1
	Laboratorio de microbiología				2							2
	Laboratorio de fisiología					2						2
	Laboratorio de bioquímica				1		2					3
	TOTAL MEDICINA		0	0	4	4	3	0	0	0	1	12
FORMACIÓN DE PROFESORADO Y EDUCACIÓN	Laboratorio de química					1						1
	Laboratorio de geología						1					1
	Laboratorio de biología								1			1
	Laboratorio de física						1					1
	Aula de recursos didácticos						1					1
	Aulas de expresión plástica						1	1				2
	Seminario de inglés				1							1
	Seminario de ciencias sociales						1					1
	Seminario de Psicología			1								1
	Seminario de Pedagogía					1						1
	Seminario de Matemáticas							1				1
	Laboratorio de Música				1							1
	Laboratorio análisis del movimiento humano						1					1
Laboratorio fisiología				1							1	
	TOTAL FORMACIÓN DE PROFESORADO Y EDUCACIÓN		0	1	3	2	6	2	1	0	0	15
PSICOLOGÍA	Laboratorio de Cabinas 1		1									1
	Laboratorio de Cabinas 2			1								1
	Laboratorio de registros			1								1
	Laboratorio de ergonomía		1									1
	Laboratorio de Neurociencia				1							1
	Sala Polivalente 1		1	1								2
	Sala Polivalente 2		1									1
	Despacho Polivalente		1									1
	Laboratorio Docente 1				1							1
	Laboratorio Docente 2				1							1
	TOTAL PSICOLOGÍA		5	3	3	0	0	0	0	0	0	11
TOTAL LABORATORIOS DOCENTES UAM			14	26	42	37	15	2	1	2	1	140



UAM

en cifras



cien



9. Formación y Orientación

Universidad Autónoma de Madrid

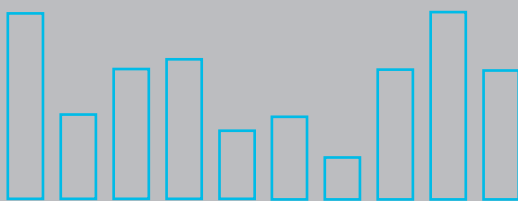


UAM

en cifras



cien



Universidad Autónoma de Madrid

9.1. Servicios para la comunidad

Infraestructura y Servicios a la Comunidad: Servicios por campus

Servicios	Campus		Total
	Cantoblanco	Medicina	
Cafeterías y Comedores	15	1	16
Restaurantes	2	0	2
Tiendas de Informática	1	0	1
Oficinas de correos	1	0	1
Sucursales bancarias	1	0	1
Cajeros automáticos	4	1	5
Librerías (*)	3	1	4
Agencias de viajes	1	0	1
Centros Médicos (**)	2	0	2
Residencias	Universitarias	0	5
	Adscritas	3	
Escuelas Infantiles	1	0	1
Escuelas primarias	1	0	1
Oficinas de Prácticas Externas y Orientación para el Empleo	1	0	1
Farmacia	1	0	1

(*) Existe 4 sucursales de la misma librería

(**) Existe un Centro Médico de Salud Laboral y un Centro Técnico de Seguridad, Higiene y Ergonomía/Psicología Aplicada

Fecha de última actualización: 4 de octubre de 2018; Fuente: Oficina de Servicios a la Comunidad

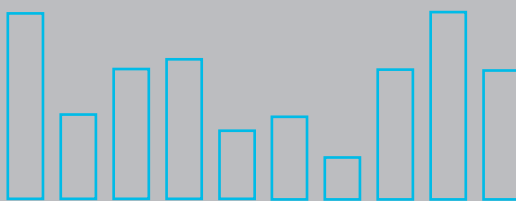


UAM

en cifras



cien



Universidad Autónoma de Madrid

9.& Servicio de Educación Física y Deporte

9.2.1. Número de inscritos en Programas de Actividades

ACTIVIDAD	PARTICIPANTES
Competición Interna	1.099
Competición Externas	402
Programa obtención de créditos	475
TOTAL	1.976

9.2.2. Total de Participantes

COMPETICIÓN INTERNA	PARTICIPANTES
Torneo de Navidad	361
Torneo de Primavera	390
Ligas Internas/Ranking	348
TOTAL	1.099

9.2.3. Número de participantes en competiciones universitarias

Participación en Competiciones Universitarias	PARTICIPANTES
Circuitos Universitarios de Madrid	74
Comp. Univ. Madrid DD. Colectivos	232
Comp. Univ. Madrid Individuales/Parejas	50
Comp. Univ. España DD. Colectivos	16
Camp. de España Individuales/Parejas	30
TOTAL	402

9.2.4. Número de inscritos en programas de créditos

CURSO	PARTICIPANTES	
	1º CUAT.	2º CUAT.
Inscritos en el Programa de Créditos por Escuelas Deportivas	231	110
Certificados expedidos para la obtención de créditos (aptos)	134	0
TOTAL	475	

Fecha de referencia: 2 de octubre de 2018; Fuente: Servicio de Educación Física y Deportes

9.2.5. Ligas Internas

DEPORTE	PARTICIPANTES
Liga Fútbol Sala	337
Tenis	11
TOTAL	348

9.2.6. Torneo de Navidad

DEPORTE	PARTICIPANTES
Bádminton	18
Esgrima	12
Fútbol Sala	178
Pádel	26
Tenis	10
Tenis de Mesa	8
Voleibol	49
Voley-Playa	22
Waterpolo	38
TOTAL	361

9.2.7. Torneo de Primavera

DEPORTE	PARTICIPANTES
Bádminton Dobles	12
Bádminton Individuales	18
Esgrima	9
Fútbol Sala	191
Pádel	20
Taekwondo	10
Tenis	6
Voleibol	49
Voley-Playa	36
Waterpolo	39
TOTAL	390

Fecha de referencia: 2 de octubre de 2018; Fuente: Servicio de Educación Física y Deportes

9.2.8. Campeonatos universitarios

CAMPEONATOS UNIVERSITARIOS		PARTICIPANTES
Campeonatos Autonómicos	Circuitos	74
	Deportes Indiv./Parejas	50
	Deportes Colectivos	232
	TOTAL	356
Campeonatos de España	Deportes Indiv./Parejas	30
	Deportes Colectivos	16
	TOTAL	46
TOTAL		402

Campeonatos Autonómicos

9.2.9. Deportes Individuales/Parejas

DEPORTE	PARTICIPANTES
AJEDREZ	3
ATLETISMO	10
BADMINTON	10
DUATLON CROSS	2
KARATE	3
NATACIÓN	5
ORIENTACIÓN	6
PADEL	6
TENIS	5
TOTAL	50

9.2.10. Deportes Colectivos

DEPORTE	PARTICIPANTES
BALONCESTO	33
BALONMANO	14
FUTBOL	31
FUTBOL 7	17
FUTBOL SALA	29
RUGBY	41
RUGBY 7	38
VOLEIBOL	29
TOTAL	232

9.2.11. Circuitos

DEPORTE	PARTICIPANTES
CROSS	62
VOLEY-PLAYA	12
TOTAL	74

Campeonatos de España

9.2.12. Deportes Individuales

DEPORTE	PARTICIPANTES
AJEDREZ	1
ATLETISMO	5
CAMPO A TRAVÉS	6
ESCALADA	1
ESGRIMA	5
HÍPICA	2
KARATE	2
ORIENTACIÓN	1
TAEKWONDO	3
TENIS DE MESA	2
VOLEY PLAYA	2
TOTAL	30

9.2.13. Deportes colectivos

DEPORTE	PARTICIPANTES
Fútbol 7	16
TOTAL	16

Fecha de referencia: 2 de octubre de 2018; Fuente: Servicio de Educación Física y Deportes

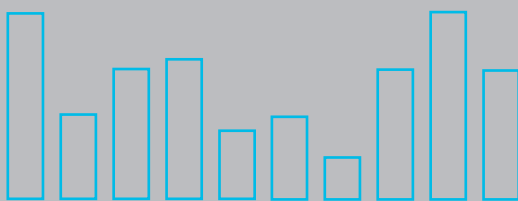


UAM

en cifras



cien



Universidad Autónoma de Madrid

9.3. Oficina de Acción Solidaria y Cooperación

1-Programa de Acción Formativa en Voluntariado Universitario Curso 2016-17

Nº de voluntarios/as: mujeres, hombres y totales por Programas.

Programas de Voluntariado	Total voluntarios/as		
	Mujeres	Hombres	Total
Apoyo a mayores	38	4	42
Animación en hospitales	26	3	29
Apoyo e integración escolar	3	0	3
TOTAL VOLUNTARIADO LOCAL	67	7	74

Nº de voluntarios/as: estudios por Programas y totales.

Rama de Enseñanza	Programas			Total
	Mayores	Escolar	Hospitales	
Humanidades	8	0	0	8
Ciencias Experimentales	5	1	3	9
Ciencias Sociales y Jurídicas	11	2	3	16
Enseñanzas Técnicas	1	0	1	2
Ciencias de la Salud	16	0	22	38
Otros	1	0	0	1
TOTAL VOLUNTARIADO LOCAL	42	3	29	74

Fecha de referencia: 2 de octubre de 2018; Fuente: Oficina de Acción Solidaria y Cooperación UAM

2-Voluntariado Internacional Curso 2016-2017

2.1. Servicio Voluntario Europeo (SVE)

Nº de voluntarios/as de envío y acogida: hombres, mujeres y totales

	Mujer	Hombre	TOTAL
Europa	5	2	7
TOTAL	5	2	7

Fecha de referencia: 2 de octubre de 2018; Fuente: Oficina de Acción Solidaria y Cooperación UAM

2.2. Programa de Voluntariado Internacional de las Universidades Públicas de la Comunidad de Madrid

Nº de voluntarios/as: mujeres, hombres, por UAM, y por resto de Universidades

Universidades	Alumnos/as		
	Mujer	Hombre	Total
UAM	5	1	6
Otras Universidades	17	9	26
TOTAL	22	10	32

Nº de voluntarios/as por estudios

Ramas	Otras Universidades	sólo UAM
Ingeniería y Arquitectura	7	0
Ciencias y Ciencias de la Salud	6	3
Ciencias Sociales y Jurídicas	11	0
Artes u Humanidades	2	3
TOTAL	26	6

Fecha de referencia: 2 de octubre de 2018; Fuente: Oficina de Acción Solidaria y Cooperación UAM

3- Prácticas y Proyectos Fin de Carrera de la UAM en ONG de Desarrollo 2016/17

Titulación	Mujeres	Hombres	TOTAL
Psicología	8	3	11
Educación y Formación del Profesorado	7	2	9
Derecho	4	4	8
Medicina	8	2	10
CC. Económicas	2	1	3
Filosofía y Letras	7	4	11
Ciencias	1	1	2
TOTAL	37	17	54

Fecha de referencia: 2 de octubre de 2018; Fuente: Oficina de Acción Solidaria y Cooperación UAM

4-Convenios

¿Con quién?	Curso 2016/2017
Tercer Sector (Fundaciones y Asociaciones)	1
Administraciones Públicas	4
Universidades e Instituciones universitarias	1
Organismos internacionales	2
Otras Instituciones	0
TOTAL	8

Fecha de referencia: 27 de septiembre de 2018; Fuente: Oficina de Acción Solidaria y Cooperación UAM

5-Distribución del estudiantado con discapacidad por centro, tipo de discapacidad, sexo y totales. Curso 2016/2017 *

CENTRO	TIPO DE DISCAPACIDAD							T. del desarrollo	SEXO		
	Física	Orgánica	Auditiva	Visual	Plurideficiencias	Otros	D. Psíquica		H	M	TOTAL PERSONAS ATENDIDAS
Facultad Ciencias	1	2	1	1	1	1	7	9	13	10	23
Facultad Derecho	3	2	1	1	2	0	7	3	5	14	19
Facultad Económicas	1	1	1	1	0	0	2	4	7	3	10
Escuela Politécnica Superior	3	1	1	0	2	1	1	0	9	0	9
Facultad Filosofía y Letras	6	3	4	8	3	0	13	11	25	23	48
Facultad de Formación de Profesorado y Educación	3	3	2	1	1	0	2	3	5	10	15
Facultad Medicina	1	1	2	0	1	1	0	1	2	5	7
Facultad de Psicología	10	1	1	3	0	1	2	1	3	16	19
Escuelas Universitarias	0	0	0	1	0	0	0	0	1	0	1
Programa Universidad para los Mayores PUMA	0	0	2	0	0	0	0	0	1	1	2
Curso Preparatorio para el Acceso a la Universidad para los Mayores de 25 y 45	0	0	0	0	0	0	1	0	0	1	1
TOTAL ESTUDIANTADO CON DISCAPACIDAD ATENDIDO	28	14	15	16	10	4	35	32	71	83	154
TOTAL ESTUDIANTADO CON DISCAPACIDAD MATRICULADO EN LA UAM											291

Fecha de referencia: 10 de octubre de 2018; Fuente: Oficina de Acción Solidaria

* Estos datos corresponden al estudiantado atendido por el Área de Atención a la Discapacidad en el curso 2016-2017. Habiendo un total de 291 personas con discapacidad y/o necesidades educativas matriculadas en la UAM.



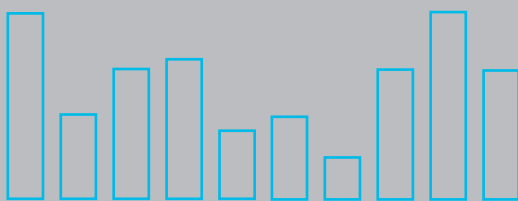
UAM

en cifras



Universidad Autónoma de Madrid

cien



-. (. GYfj jWjc 'XY' X]ca Ug

Servicio de Idiomas: distribución del número de alumnos por idiomas (2016 / 2017)

	IDIOMA							TOTAL
	ESPAÑOL	INGLÉS	FRANCÉS	ALEMÁN	ITALIANO	CHINO	PORTUGUES	
CIENCIAS	48	216	18	18	5	2	1	308
CIENCIAS ECONÓMICAS Y EMPRESARIALES	113	82	27	14	5	15	0	256
DERECHO	46	73	20	6	8	6	2	161
ESCUELA POLITÉCNICA SUPERIOR	6	30	2	2	1	1	0	42
FILOSOFÍA Y LETRAS	134	66	39	50	49	15	9	362
FORMACIÓN PROFESORADO Y EDUCACIÓN	22	58	5	1	2	0	0	88
MEDICINA	16	5	0	1	1	0	0	23
PSICOLOGÍA	33	38	3	6	4	0	0	84
TOTAL CENTROS PROPIOS	418	568	114	98	75	39	12	1.324
ESCUELA DE DOCTORADO	22	71	16	13	6	0	2	130
TOTAL ALUMNOS	440	639	130	111	81	39	14	1.454

Fecha de referencia: 18 de marzo de 2020; Fuente: Servicio de Idiomas de la UAM



UAM

en cifras



cien



10. Gestión Económica

Universidad Autónoma de Madrid

Presupuestos de la Universidad Autónoma de Madrid para el año 2016: Gastos (en euros)

Presupuesto de Gastos	Presupuesto Inicial	Presupuesto Final	Obligaciones Reconocidas	% Ejecución
Cap. 1 Gastos de personal	150.142.437	150.220.435	148.129.374	99%
Cap. 2 Gastos corrientes en bienes y servicios	38.001.980	38.035.926	33.100.703	87%
Cap. 3 Gastos financieros	215.000	264.571	206.894	78%
Cap. 4 Transferencias corrientes	13.961.925	17.973.655	13.910.331	77%
Cap. 6 Inversiones reales	55.111.563	68.439.009	38.940.264	57%
Cap. 7 Transferencias de capital	3.447.500	4.069.789	2.735.879	67%
Cap. 8 Activos financieros	500.000	500.000	277.478	55%
Cap. 9 Pasivos financieros	1.933.806	2.448.768	2.448.765	100%
TOTAL PRESUPUESTOS	263.314.211	281.952.153	239.749.687	85%

Presupuestos de la Universidad Autónoma de Madrid para el año 2016: Ingresos (en euros)

Presupuesto de Ingresos	Presupuesto Inicial	Presupuesto Final	Derechos Reconocidos	% Ejecución
Cap. 3 Tasas y otros ingresos	52.253.103	54.254.477	53.702.273	99%
Cap. 4 Transferencias corrientes	159.127.868	161.336.133	143.315.100	89%
Cap. 5 Ingresos patrimoniales	2.200.000	2.200.284	881.386	40%
Cap. 6 Enajenación de inversiones reales	0	0	230.634	0%
Cap. 7 Transferencias de capital	29.647.253	30.638.554	45.680.079	149%
Cap. 8 Activos financieros	19.885.987	33.322.705	523.682	2%
Cap. 9 Pasivos financieros	200.000	200.000	467.060	-
TOTAL PRESUPUESTOS	263.314.211	281.952.153	244.800.214	87%

Fecha de última actualización: 20 de Junio de 2017 Fuente: Servicio de Economía de la UAM



UAM

en cifras



cien



11. Fundación de la UAM

Universidad Autónoma de Madrid

11.1. Contratos realizados con empresas e instituciones: resumen de contratos según tipo de convenio

TIPO DE CONVENIO	IMPORTE (€)	Nº CONTRATOS
INNOVACIÓN	8.012.062 €	419
DOCENCIA	1.537.475 €	100
ACTIVIDADES CULTURALES	46.892 €	5
FORMACIÓN	1.279.934 €	171
OTROS	1.523.577 €	17
TOTAL CONTRATOS FUAM	12.399.940 €	712

11.2. Contratos realizados con empresas e instituciones: Resumen por centros

CENTRO	IMPORTE (€)	Nº CONTRATOS
CIENCIAS	1.377.751 €	177
CIENCIAS ECONÓMICAS Y EMPRESARIALES	1.044.939 €	56
DERECHO	1.259.980 €	85
ESCUELA POLITÉCNICA SUPERIOR	1.158.173 €	42
FILOSOFÍA Y LETRAS	994.804 €	35
FORMACIÓN DE PROFESORADO Y EDUCACIÓN	32.758 €	6
MEDICINA	2.223.291 €	61
PSICOLOGÍA	315.493 €	16
INSTITUCIONALES Y OTROS	3.992.752 €	234
TOTAL CONTRATOS FUAM	12.399.940 €	712

Fecha de última actualización: 14 de septiembre de 2018; Fuente: Fundación de la UAM

11.3. Fundación de la UAM: Gastos de funcionamiento del 2016 . Cuenta de resultados

GASTOS (CONCEPTO)		CUANTÍA (€)
GASTOS	Gastos de personal	970.985 €
	Gastos de personal Residencia Cristalera	79.435 €
	Amortizaciones inmovilizado	21.394 €
	Servicios exteriores	185.092 €
	Servicios exteriores Residencia Cristalera	125.336 €
	Coste Infraestructuras y suministros	68.892 €
TOTAL GASTOS CUENTA DE RESULTADOS FUAM		1.451.134 €

Fecha de Referencia: 31 de diciembre de 2016: Fuente: Fundación de la UAM. Datos cuentas anuales

11.4. Fundación de la UAM: Ingresos de funcionamiento del 2016. Cuenta de resultados

INGRESOS (CONCEPTO)		CUANTÍA (€)
INGRESOS	Ingresos por prestaciones de servicios	1.053.972 €
	Ingresos Residencia Cristalera	211.159 €
	Subvenciones, donaciones (incluye patrocinios)	61.591 €
	Ingresos diversos	99.688 €
	Ingresos financieros	25.663 €
TOTAL INGRESOS CUENTA DE RESULTADOS FUAM		1.452.073 €

Fecha de Referencia: 31 de diciembre de 2016: Fuente: Fundación de la UAM. Datos cuentas anuales

11.5. Fundación de la UAM: Ingresos gestionados en 2016

CONCEPTO		CUANTÍA (€)
INGRESOS	Innovación y otros	8.517.872 €
	Formación continua y actividades culturales	7.767.493 €
TOTAL INGRESOS GESTIONADOS FUAM		16.285.365 €

Fecha de Referencia: 31 de diciembre de 2016: Fuente: Fundación de la UAM. Datos cuentas anuales

11.6. Fundación de la UAM: personal

PROGRAMA	Director	Oficial (**)			Titulado		TOTAL
		1ª	2ª	S / T	medio	superior	
Programas de Formación Continua		8	1		0	18	27
Programas de investigación		13			3	44	60
Programas culturales		0			1	12	13
Servicios Centrales de la Fundación de la UAM	1	9				16	26
TOTAL PERSONAL FUAM	1	30	1	0	4	90	126

(*) Incluye el propio y el contratado para la gestión de la Formación Continua, investigación y culturales

En cultural se incluyen proyectos bajo **encomienda UAM** de interés social, institucionales y mixtos (investigación y docencia)

(***) En Servicios Centrales se incluye el personal de la Residencia La Cristalera

Fecha de referencia: 31 de diciembre de 2017: Fuente: Fundación de la UAM