

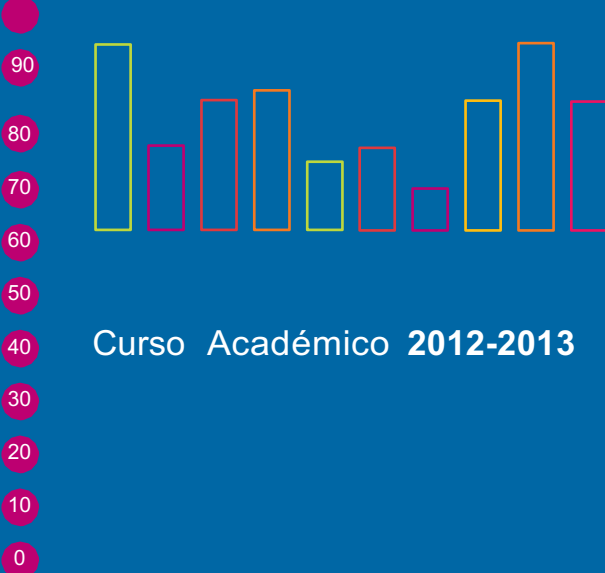


UAM

en cifras



cien



Universidad Autónoma de Madrid



Oficina de Análisis y Prospectiva
Universidad Autónoma de Madrid

ÍNDICE

1. RESUMEN
2. DIPLOMATURAS Y LICENCIATURAS POR FACULTADES Y ESCUELAS
3. POSGRADO. TÍTULOS PROPIOS DE LA UAM
4. ESTUDIOS Y ESTUDIANTES
 - 4.1. Ingreso
 - 4.2. Matrícula
 - 4.3. Perfiles de los Estudiantes
 - 4.4. Títulos Propios de la UAM
 - 4.5. Estudiantes Extranjeros
 - 4.6. Graduación
 - 4.7. Rendimiento Académico
5. PARTICIPACIÓN EN PROGRAMAS INTERNACIONALES
6. BECAS Y AYUDAS
 - 6.1. Becas Pregrado: Ministerio de Educación
 - 6.2. Becas UAM de Formación y Apoyo
 - 6.3. Becas de Participación en Programas Internacionales
 - 6.4. Investigación y Formación en Posgrado: ayudas y becas
7. PERSONAL DOCENTE E INVESTIGADOR
8. PERSONAL DE ADMINISTRACIÓN Y SERVICIOS
9. INVESTIGACIÓN
 - 9.1. Proyectos de Investigación
 - 9.2. Producción Científica
10. INFRAESTRUCTURAS DE DOCENCIA E INVESTIGACIÓN
 - 10.1. Bibliotecas
 - 10.2. Aulas y Espacios Multiuso
 - 10.3. Laboratorios de Docencia
 - 10.4. Equipamiento Audiovisual e Informático
11. SERVICIOS DE APOYO A LA FORMACIÓN Y ORIENTACIÓN
 - 11.1. Infraestructura y Servicios para la Comunidad
 - 11.2. Oficina de Acción Solidaria y Cooperación
 - 11.3. Servicio de Educación Física y Deporte
 - 11.4. Servicio de Idiomas
12. GESTIÓN ECONÓMICA
13. FUNDACIÓN GENERAL DE LA UAM



UAM

en **cifras**



cien



1. Resumen

Universidad Autónoma de Madrid

Resumen: datos relevantes de la Universidad Autónoma de Madrid 2012 - 2013

ESTRUCTURA DE LA UNIVERSIDAD (Curso académico 2012/13)	
Número de campus universitarios	2
Número de facultades y escuelas técnicas superiores	8
Número de escuelas universitarias adscritas	4
Número de departamentos	65
TITULACIONES OFERTADAS (Curso académico 2012/13)	
Número de titulaciones de ciclo corto (Diplomaturas)	14
Número de titulaciones de ciclo largo (Licenciaturas e Ingenierías)	26
Número de titulaciones de ciclo largo (Grados)	43
Número de titulaciones de Segundo Ciclo	9
Número de Títulos Propios(Masteres Propios y Diplomas de Formación Superior)	59
Número de Programas de Doctorado	49
Número de Programas Oficiales de Posgrado	69
RECURSOS HUMANOS (Curso académico 2012/13)	
Personal Docente e Investigador (31 de Diciembre de 2012)	2.854
Otros investigadores con contrato : " Laborales de Investigación " + " Contratados Ramón y Cajal " + " Contratados Juan de la Cierva " (31 de Diciembre de 2012)	364
Personal de Administración y Servicios (31 de Diciembre de 2012)	958
ESTUDIOS Y ESTUDIANTES (Curso académico 2012/13)	
Número total de estudiantes matriculados en la UAM (Grado + Posgrado)	26.505
Número de estudiantes matriculados en Titulaciones de Grado (Centros propios de la UAM)	22.665
Número de estudiantes matriculados en Titulaciones de Grado (Centros adscritos de la UAM)	1.823
Número de estudiantes matriculados en Programas Oficiales de Máster	2.017
Número de estudiantes matriculados en Programas de Doctorado	635
Número de estudiantes propios matriculados en Programas Internacionales	1.209
Número de estudiantes externos en Programas Internacionales	1.487
Número de graduados en Titulaciones de Grado	4.591
Número de graduados en Titulaciones Oficiales de Máster	1.298
Número total de tesis doctorales leídas y aprobadas	570
INFRAESTRUCTURA Y SERVICIOS	
Número de bibliotecas	9
Número de museos	2
Número de colegios mayores y residencias universitarias	5
Número de instalaciones deportivas	16
Número de cafeterías y comedores universitarios	16
Número de escuelas infantiles	1
Número de escuelas primarias	1
GESTIÓN ECONÓMICA	
Presupuesto ordinario (2012)	301.644.908 €
INVESTIGACIÓN	
Proyectos de investigación de financiación externa concedidos en el año 2012	134
Fondos externos de investigación correspondientes a proyectos concedidos en el año 2012	13.877.268,05 €
Investigación contratada: proyectos de investigación financiados al amparo del Art. 83 LOU (gestionados por la FGUAM) concedidos en el año 2012	455
Investigación contratada: Fondos externos de investigación al amparo del Art. 83 LOU correspondientes a proyectos gestionados por la FGUAM, concedidos en el año 2012	7.358.840,85 €
Contratos y convenios de la FGUAM en el año 2012	813

Fecha de última actualización: 12 de noviembre de 2014



UAM

en cifras



Universidad Autónoma de Madrid

cien



2. Diplomaturas y Licenciaturas por Facultades y Escuelas

Diplomaturas y licenciaturas por facultades y escuelas en centros propios de la UAM

CENTRO	TITULACIONES (ESTUDIOS)			
	Grados	Licenciaturas / Ingenierías	Licenciaturas sólo 2º ciclo	Diplomaturas / Ingenierías técnicas
CIENCIAS	Biología Bioquímica Ciencias Ambientales Ciencias de la Alimentación Física Matemáticas Nutrición Humana y Dietética Química Ingeniería Química	Biología Ciencias Ambientales Física Matemáticas Química	Bioquímica Ciencia y Tecnología de los Alimentos	Ingeniería Técnica Industrial, Especialidad Química Industrial Nutrición Humana y Dietética
CIENCIAS ECONÓMICAS Y EMPRESARIALES	Turismo Administración y Dirección de Empresas Economía y Finanzas Gestión Aeronáutica Economía	Administración y Dirección de Empresas Economía	Investigación y Técnicas de Mercado	Turismo
DERECHO	Derecho Derecho / Administración y Dirección de Empresas Ciencia Política y Administración Pública Derecho / Ciencia Política y Administración Pública	Derecho Derecho / Administración y Dirección de Empresas Derecho / Ciencias Políticas y de la Administración	Ciencias Políticas y de la Administración	
ESCUELA POLITÉCNICA SUPERIOR	Ingeniería de Tecnologías y Servicios de Telecomunicación Ingeniería Informática Ingeniería Informática / Matemáticas	Ingeniero de Telecomunicación Ingeniería Informática Ingeniería Informática / Matemáticas		
FILOSOFÍA Y LETRAS	Antropología Social y Cultural Estudios de Asia y África: Árabe, Chino y Japonés Estudios Hispánicos Estudios Ingleses Filosofía Geografía y Ordenación del Territorio Historia Historia del Arte Historia y Ciencias de la Música Traducción e Interpretación Ciencias y Lenguas de la Antigüedad Lenguas Modernas, Cultura y Comunicación	Filología Árabe Filología Clásica Filología Francesa Filología Hispánica Filología Inglesa Filosofía Geografía Historia Historia del Arte Traducción e Interpretación	Antropología Social y Cultural Estudios de Asia Oriental Historia y Ciencias de la Música Lingüística	
FORMACIÓN DEL PROFESORADO Y EDUCACIÓN	Ciencias de la Actividad Física y del Deporte Magisterio en Educación Infantil Magisterio en Educación Primaria	Ciencias de la Actividad Física y del Deporte	Psicopedagogía	Maestro en Audición y Lenguaje Maestro en Educación Especial Maestro en Educación Física Maestro en Educación Infantil Maestro en Educación Musical Maestro en Educación Primaria Maestro en Lengua Extranjera
MEDICINA	Enfermería Medicina	Medicina		Enfermería
PSICOLOGÍA	Psicología	Psicología		

Fuente: Página web de la UAM:

<http://www.uam.es/ss/Satellite/es/1233310431422/subHome/Estudios.htm>

Diplomaturas y licenciaturas por facultades y escuelas en centros adscritos a la UAM

CENTRO	Grado	Licenciaturas sólo 2º ciclo	Diplomaturas
Centro Superior de Estudios Universitarios La Salle	Magisterio en Educación Infantil Magisterio en Educación Primaria Educación Social Fisioterapia Terapia Ocupacional Trabajo Social	Psicopedagogía	Maestro en Audición y Lenguaje Maestro en Educación Especial Maestro en Educación Infantil Maestro en Educación Musical Maestro en Educación Primaria Maestro en Lengua Extranjera Educación Social Terapia Ocupacional
Escuela de Enfermería de la Cruz Roja	Enfermería		Enfermería
Escuela de Enfermería Jiménez Díaz	Enfermería		Enfermería
Escuela de Fisioterapia ONCE	Fisioterapia		Fisioterapia

Fuente: Página web de la UAM:

<http://www.uam.es/ss/Satellite/es/1233310431422/subHome/Estudios.htm>

Programas oficiales de posgrado distribuidos por centros

CENTRO	PROGRAMA OFICIAL DE POSGRADO
CIENCIAS	Máster Universitario en Antropología Física: Evolución y Biodiversidad Humana
	Máster Universitario en Astrofísica
	Máster Universitario en Biodiversidad
	Máster Universitario en Biofísica
	Máster Universitario en Biología Molecular y Celular
	Máster Universitario en Biotecnología
	Máster Universitario en Ecología
	Máster Universitario en Electroquímica, Ciencias y Tecnología
	Máster Universitario en Energías y Combustibles para el Futuro
	Máster Universitario en Física de la Materia Condensada y Nanotecnología
	Máster Universitario en Física Nuclear
	Máster Universitario en Física Teórica
	Máster Universitario en Genética y Biología Celular
	Máster Universitario en Matemáticas y Aplicaciones
	Máster Universitario en Materiales Avanzados
	Máster Universitario en Microbiología
	Máster Universitario en Nanociencia y Nanotecnología Molecular
	Máster Universitario en Química Agrícola y Nuevos Alimentos
	Máster Universitario en Química Inorgánica Molecular
	Máster Universitario en Química Aplicada
Máster Universitario en Química Orgánica	
Máster Universitario en Química Teórica y Modelización Computacional	
Máster Universitario Erasmus Mundus en Química Teórica y Modelización Computacional	
CIENCIAS ECONÓMICAS Y EMPRESARIALES	Máster Universitario en Administración de Empresas (MBA)
	Máster Universitario en Contabilidad, Auditoría y sus efectos en los Mercados de Capitales
	Máster Universitario en Dirección de Marketing
	Máster Universitario en Desarrollo Económico y Políticas Públicas
	Máster Universitario en Economía Internacional
	Máster Universitario en Economía y Gestión de la Innovación
DERECHO	Máster Universitario en Acceso a la Profesión de Abogado
	Máster Universitario en Democracia y Gobierno
	Máster Universitario en Relaciones Internacionales y Estudios Africanos
ESCUELA POLITÉCNICA SUPERIOR	Máster Universitario en Investigación e Innovación en Tecnologías de la Información y las Comunicaciones
FORMACIÓN DE PROFESORADO Y EDUCACIÓN	Máster Universitario en Actividad Físico-Deportiva, Personas con Discapacidad e Integración Social
	Máster Universitario en Arteterapia y Educación Artística para la inclusión Social
	Máster Universitario en Didácticas Específicas en el Aula, Museos y Espacios Naturales
	Máster Universitario en Calidad y Mejora de la Educación
	Máster Universitario en Formación de Profesorado en Educación Secundaria Obligatoria y Bachillerato
	Máster Universitario en Innovación, Evaluación y Calidad en Educación Física
Máster Universitario en Tecnologías de la Información y Comunicación en Educación y Formación	

CENTRO	PROGRAMA OFICIAL DE POSGRADO
FILOSOFÍA Y LETRAS	Máster Universitario en Antropología de Orientación Pública
	Máster Universitario en Arqueología y Patrimonio
	Máster Universitario en Crítica y Argumentación Filosófica
	Máster Universitario en El Francés en el ámbito profesional: de los conocimientos teóricos a las competencias profesionales
	Máster Universitario en Estudios Árabes e Islámicos Contemporáneos
	Máster Universitario en Estudios Avanzados de Historia Moderna "Monarquía de España siglo XVI-XVIII"
	Máster Universitario en Estudios Interdisciplinarios de Género
	Máster Universitario en Estudios Literarios y Culturales Británicos y de los Países de Habla Inglesa. Literatura, Cultura, Comunicación Y Traducción
	Máster Universitario en Estudios Medievales Hispánicos
	Máster Universitario en Filología Clásica
	Máster Universitario en Filosofía de la Historia: Democracia y Orden Mundial
	Máster Universitario en Historia Contemporánea
	Máster Universitario en Historia del Arte Contemporáneo y Cultura Visual
	Máster Universitario en Historia y Ciencias de la Antigüedad
	Máster Universitario en Lengua Española: Investigación y Prácticas Profesionales
	Máster Universitario en Lingüística Aplicada al Inglés
	Máster Universitario en Literaturas Hispánicas: Arte, Historia y Sociedad
	Máster Universitario en Lógica y Filosofía de la Ciencia
	Máster Universitario en Pensamiento Español e Iberoamericano
	Máster Universitario en Planificación y Desarrollo Territorial Sostenible
MEDICINA	Máster Universitario en Biomedicina Molecular
	Máster Universitario en Investigación Farmacológica
	Máster Universitario en Métodos Cuantitativos de Investigación en Epidemiología
	Máster Universitario en Neurociencia
PSICOLOGÍA	Máster Universitario en Dirección de Recursos Humanos
	Máster Universitario en Intervención Psicosocial y Comunitaria
	Máster Universitario en Metodología de las Ciencias del Comportamiento y de la Salud
	Máster Universitario en Psicología de la Salud
	Máster Universitario en Psicología de la Educación

Fuente: Página web de la UAM:

http://www.uam.es/ss/Satellite/es/1242654860360/sinContenido/Masteres_oficiales.htm

Programas de doctorado de la UAM distribuidos por centros

CENTRO	PROGRAMA DE DOCTORADO
CIENCIAS	Antropología Física
	Astrofísica
	Biofísica
	Biología y Ciencias de la Alimentación
	Bioquímica, Biología Molecular, Biomedicina y Biotecnología (Biociencias Moleculares)
	Ecología
	Energías y Combustibles para el Futuro
	Física de la Luz y de la Materia
	Física de la Materia Condensada y Nanotecnología
	Física Teórica
	Matemáticas
	Materiales Avanzados y Nanotecnologías
	Microbiología
	Química: Ciencia Interdisciplinar
	Química Agrícola
	Química Inorgánica Molecular
	Química Orgánica
	Química Teórica y Modelización Computacional
	Electroquímica. Ciencia y Tecnología
CIENCIAS ECONÓMICAS Y EMPRESARIALES	Economía
	Economía de la Empresa
	Economía y Gestión de la Innovación
DERECHO	Derecho y Ciencia Política
ESCUELA POLITÉCNICA SUPERIOR	Ingeniería Informática y de Telecomunicación
FORMACIÓN DE PROFESORADO Y EDUCACIÓN	Ciencias de la Actividad Física y del Deporte
	Educación
FILOSOFÍA Y LETRAS	Antropología de Orientación Pública
	Estudios Árabes e Islámicos
	Estudios Franceses y Francófonos
	Estudios Interdisciplinarios de Género
	Estudios sobre el Mundo Antiguo
	Filosofía
	Filosofía y Lingüística
	Geografía
	Historia Contemporánea
	Historia Moderna
	Historia y Teoría del Arte
	Lógica y Filosofía de la Ciencia
	Pensamiento Español e Iberoamericano
	Prehistoria, Arqueología y Patrimonio
	Lenguajes y Manifestaciones Artísticas y Literarias (Música, Arte y Literatura)
MEDICINA	Bioquímica, Biología Molecular, Biomedicina y Biotecnología -Biociencias Moleculares-
	Farmacología y Fisiología
	Medicina Preventiva y Salud Pública
	Neurociencia
	Medicina y Cirugía
PSICOLOGÍA	Desarrollo, Aprendizaje y Educación
	Metodología de las Ciencias del Comportamiento y de la Salud
	Psicología Clínica y de la Salud

Fuente: Página web de la UAM:

<http://www.uam.es/ss/Satellite/es/1242654860540/sinContenido/Doctorados.htm>



UAM

en cifras



Universidad Autónoma de Madrid

cien



3. Posgrado. Títulos Propios de la UAM

TÍTULOS PROPIOS DE LA UAM

CIENCIAS

MÁSTER EN GESTIÓN Y TRATAMIENTO DE RESIDUOS

MÁSTER EN INGENIERÍA NUCLEAR Y APLICACIONES

MÁSTER EN ESPACIOS NATURALES PROTEGIDOS

ESPECIALISTA EN GEMOLOGÍA, LAPIDACIÓN, DISEÑO Y TASACIÓN

CIENCIAS DE LA SALUD

MÁSTER EN CUIDADOS ENFERMEROS PERINATALES Y EN LA INFANCIA

MÁSTER EN FISIOTERAPIA CARDIACA Y RESPIRATORIA

MÁSTER I+D DEL MEDICAMENTO

MÁSTER EN MUSICOTERAPIA AVANZADA Y APLICACIONES

MÁSTER EN MONITORIZACIÓN DE ENSAYOS CLÍNICOS

MÁSTER EN CUIDADOS PALIATIVOS Y TRATAMIENTO DE SOPORTE DEL ENFERMO NEOPLÁSICO

MÁSTER EN CIRUGÍA ENDOSCÓPICA EN GINECOLOGÍA

DIPLOMA DE FORMACIÓN SUPERIOR EN FISIOTERAPIA OSTEOARTICULAR (Escuela Universitaria de Fisioterapia de la ONCE)

EXPERTO EN INVESTIGACIÓN ENFERMERA

EXPERTO EN ACTUALIZACIÓN EN ENFERMERÍA FAMILIAR Y COMUNITARIA - ON LINE

EXPERTO EN MEDICINA TROPICAL

DERECHO

MÁSTER EN PROPIEDAD INTELECTUAL, INDUSTRIAL Y NUEVAS TECNOLOGÍAS (LLM IP & IT)

MÁSTER EN GOBERNANZA Y DERECHOS HUMANOS

MÁSTER EN DERECHO Y ADMINISTRACIÓN LOCAL

MÁSTER EN CONTRATACIÓN PÚBLICA LOCAL

ECONOMÍA Y ADMINISTRACIÓN EMPRESAS

MÁSTER EN ADMINISTRACIÓN Y DIRECCIÓN DE FUNDACIONES, ASOCIACIONES Y OTRAS ENTIDADES NO LUCRATIVAS

MÁSTER EN DIRECCIÓN DE EMPRESAS MULTINACIONALES

MÁSTER EN MICROFINANZAS PARA EL DESARROLLO

MÁSTER EN RELACIONES Y SEGURIDAD INTERNACIONALES: GEOECONOMÍA Y GEOPOLÍTICA (MERIGG)

MÁSTER EN DESARROLLO ECONÓMICO LOCAL

MÁSTER EN BANCA Y MERCADOS FINANCIEROS

MÁSTER "AMÉRICA LATINA: ECONOMÍA, SOCIEDAD Y FINANZAS"

ESPECIALISTA EN GASTRONOMÍA Y RESTAURACIÓN

EDUCACIÓN

INNOVACIÓN Y PRÁCTICA: COMO MEJORAR LAS COMPETENCIAS DOCENTES CON LAS TIC

MÁSTER EN DIRECCIÓN DE PROYECTOS EN COOPERACIÓN INTERNACIONAL (Centro Superior de Estudios Universitarios La Salle)

MÁSTER EN DIRECCIÓN DE PROYECTOS (Centro Superior de Estudios Universitarios La Salle)

MÁSTER EN ALTO RENDIMIENTO DEPORTIVO

MÁSTER EN EDUCACIÓN MUSICAL

MÁSTER EN ADMINISTRACIÓN Y GESTIÓN DE RECURSOS TECNOLÓGICOS PARA CENTROS EDUCATIVOS EN EL NUEVO ENTORNO DIGITAL

ESPECIALISTA EN FORMACIÓN PARA LA INCLUSIÓN LABORAL DE JOVENES CON DISCAPACIDAD INTELECTUAL

EXPERTO EN ATENCIÓN TEMPRANA (Centro Superior de Estudios Universitarios La Salle)

EXPERTO EN TERAPIA OCUPACIONAL GERONTOLÓGICA (Centro Superior de Estudios Universitarios La Salle)

EXPERTO EN DIRECCIÓN DE CENTROS EDUCATIVOS (Centro Superior de Estudios Universitarios La Salle)

HUMANIDADES

MÁSTER EN GESTIÓN DE LA DOCUMENTACIÓN MUSICAL

MÁSTER EN ESTUDIOS ITALIANOS

MÁSTER EN EDICIÓN UAM-VERSUS. TALLER DE LIBROS. DESARROLLO, GESTIÓN, REALIZACIÓN Y COMERCIALIZACIÓN DE PROYECTOS EDITORIALES

INICIACIÓN A LA CINEMATOGRAFÍA (Título de Experto)

EXPERTO "EL MUNDO ACTUAL: CLAVES Y DESAFÍOS"

OTRAS ÁREAS

MÁSTER EN CIENCIAS FORENSES

MÁSTER EN PERIODISMO

EXPERTO EN ADMINISTRACIÓN Y DIRECCIÓN DE SEGURIDAD

EXPERTO EN ACCESIBILIDAD UNIVERSAL Y DISEÑO PARA TODOS (Centro Superior de Estudios Universitarios La Salle)

EXPERTO EN DOCENCIA UNIVERSITARIA

PROGRAMA CITIUS DE INICIACIÓN PROFESIONAL EN LA EMPRESA PARA GRADUADOS UNIVERSITARIOS

PSICOLOGÍA

MÁSTER EN APOYOS A PERSONAS CON DISCAPACIDAD

MÁSTER EN CREATIVIDAD APLICADA

MAESTRÍA EN PSICOLOGÍA COGNITIVA Y DEL APRENDIZAJE

MÁSTER EN PSICOLOGÍA DE LA ACTIVIDAD FÍSICA Y DEL DEPORTE

MÁSTER EN ORGANIZACIÓN Y DIRECCIÓN DE RECURSOS HUMANOS

MÁSTER EN NECESIDADES, DERECHOS Y COOPERACIÓN AL DESARROLLO EN INFANCIA

EXPERTO EN INTERVENCIÓN PSICOSOCIAL EN SITUACIONES DE CRISIS, EMERGENCIAS Y CATÁSTROFES. Modalidad semipresencial

EXPERTO EN INTERVENCIÓN PSICOSOCIAL EN SITUACIONES DE CRISIS, EMERGENCIAS Y CATÁSTROFES

EXPERTO PROMOTOR DEL ENVEJECIMIENTO ACTIVO (PEA-VV) MEDIANTE EL PROGRAMA "VIVIR CON VITALIDAD®"

DIPLOMA DE PREGRADO EN ORGANIZACIÓN Y RECURSOS HUMANOS (Programa de Cooperación Educativa de la Facultad de Psicología de la UAM)

TECNOLOGÍAS INFORMACIÓN Y COMUNICACIÓN

MÁSTER EN AUDITORÍA, SEGURIDAD, GOBIERNO Y DERECHO DE LAS TIC

Fuente: Página web de la UAM:

http://www.uam.es/ss/Satellite/es/1242654675830/listadoEstudiosPropios/Programas_de_titulos_propios.htm



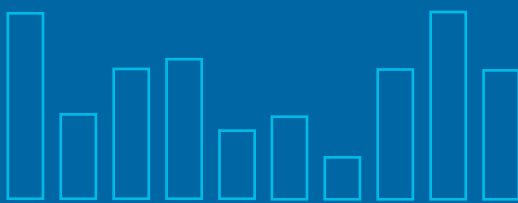
UAM

en cifras



Universidad Autónoma de Madrid

cien



4. Estudios y Estudiantes

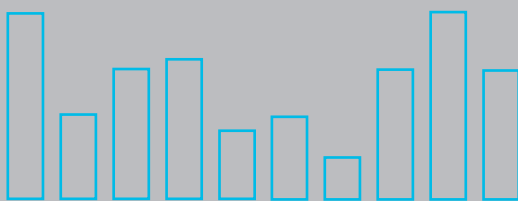


UAM

en cifras



cien



4.1. Ingreso

Universidad Autónoma de Madrid

Centros Propios de la UAM: distribución del número de estudiantes de nuevo ingreso en Titulaciones de sólo segundo ciclo y en Títulos de Grado, por centro, titulación y sexo (curso académico 2012/13)

CENTRO	CÓDIGO PLAN	TITULACIÓN	NUEVO INGRESO	
			TOTAL	MUJERES
CIENCIAS	445	Graduado/a en Biología	250	148
	446	Graduado/a en Ciencias Ambientales	143	74
	447	Graduado/a en Ciencias de la alimentación	67	50
	448	Graduado/a en Física	131	34
	449	Graduado/a en Matemáticas	79	25
	450	Graduado/a en Química	130	69
	451	Graduado/a en Ingeniería Química	76	33
	531	Graduado/a en Bioquímica	85	62
	532	Graduado/a en Nutrición Humana y Dietética	63	50
TOTAL CIENCIAS			1.024	545
CIENCIAS ECONÓMICAS Y EMPRESARIALES	462	Graduado/a en Administración y Dirección de Empresas	275	116
	463	Graduado/a en Economía	223	64
	464	Graduado/a en Turismo	90	58
	533	Graduado/a en Economía y Finanzas	58	25
	534	Graduado/a en Gestión Aeronáutica	58	34
TOTAL CIENCIAS ECONÓMICAS Y EMPRESARIALES			704	297
DERECHO	465	Graduado/a en Ciencia Política y Administración Pública	27	9
	466	Graduado/a en Derecho	351	186
	467	Graduado/a en Derecho y en Ciencia Política y Administración Pública	125	75
	468	Graduado/a en Derecho y en Administración y Dirección de Empresas	151	76
TOTAL DERECHO			654	346
ESCUELA POLITÉCNICA SUPERIOR	473	Graduado/a en Ingeniería Informática	163	20
	474	Graduado/a en Ingeniería Informática y Matemáticas	38	11
	536	Graduado/a en Ingeniería de Tecnologías y Servicios de Telecomunicación	85	22
TOTAL ESCUELA POLITÉCNICA SUPERIOR			286	53
FILOSOFÍA Y LETRAS	452	Graduado/a en Historia	142	45
	453	Graduado/a en Historia del Arte	102	73
	454	Graduado/a en Historia y Ciencias de la Música	57	26
	455	Graduado/a en Traducción e interpretación	97	84
	456	Graduado/a en Lenguas modernas, cultura y comunicación	110	96
	457	Graduado/a en Estudios Hispánicos: lengua española y sus literaturas	82	58
	458	Graduado/a en Estudios Ingleses	116	96
	459	Graduado/a en Ciencias y Lenguas de la Antigüedad	62	43
	460	Graduado/a en estudios de Asia y África: Árabe, Chino y Japonés	93	65
	461	Graduado/a en Geografía y Ordenación del Territorio	54	14
	530	Graduado/a en Filosofía	60	22
	594	Graduado/a en Antropología Social y Cultural	59	45
TOTAL FILOSOFÍA Y LETRAS			1.034	667
FORMACIÓN DEL PROFESORADO Y DE LA EDUCACIÓN	469	Graduado/a en Ciencias de la Actividad Física y del Deporte	85	14
	470	Graduado/a en Magisterio en Educación Infantil	240	222
	471	Graduado/a en Magisterio en Educación Primaria	331	213
TOTAL FORMACIÓN DEL PROFESORADO Y DE LA EDUCACIÓN			656	449
MEDICINA	535	Graduado/a en Medicina	267	182
	537	Graduado/a en Enfermería	182	154
TOTAL MEDICINA			449	336
PSICOLOGÍA	472	Graduado/a en Psicología	344	244
TOTAL PSICOLOGÍA			344	244
TOTAL ESTUDIANTES DE NUEVO INGRESO EN TITULACIONES DE CENTROS PROPIOS DE LA UAM			5.151	2.937

Fecha de última actualización: 22 de enero de 2013; Fuente: SIGMA

Centros Adscritos a la UAM: distribución del número de estudiantes de nuevo ingreso en Titulaciones de primer ciclo y en Títulos de Grado, por centro, titulación y sexo (curso académico 2012/13)

CENTRO	TITULACIÓN	NUEVO INGRESO	
		TOTAL	MUJERES
Esc. Univ. Enfermería de La Cruz Roja	GRADUADO/A EN ENFERMERÍA (COD. 537)	100	88
Esc. Univ. Enfermería Jiménez Díaz	GRADUADO/A EN ENFERMERÍA (COD. 537)	91	77
Esc. Univ. Fisioterapia (ONCE)	GRADUADO/A EN FISIOTERAPIA (COD. 475)	35	15
CENTRO SUPERIOR DE ESTUDIOS UNIVERSITARIOS LA SALLE	GRADUADO/A EN EDUCACIÓN INFANTIL	68	66
	GRADUADO/A EN EDUCACIÓN PRIMARIA	92	77
	GRADUADO/A EN EDUCACIÓN SOCIAL	14	12
	GRADUADO/A EN FISIOTERAPIA	72	36
	GRADUADO/A EN TERAPIA OCUPACIONAL	49	40
	GRADUADO/A EN TRABAJO SOCIAL	19	16
TOTAL CENTRO SUP. DE ESTUDIOS UNIV. LA SALLE		314	247
TOTAL ESTUDIANTES DE NUEVO INGRESO EN TITULACIONES DE CENTROS ADSCRITOS A LA UAM		540	427

Fuente: SIIU, a 18 de febrero de 2013



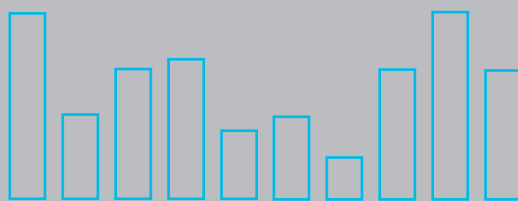
UAM

en cifras



Universidad Autónoma de Madrid

cien



4.2. Matrícula

Distribución del número de estudiantes matriculados en Títulos oficiales de Grado, en Centros Propios de la UAM, por centro, plan de estudios y sexo (2012 / 2013)

CENTRO	PLAN	TITULACIÓN	TOTAL	MUJERES
CIENCIAS	445	Graduado/a en Biología	969	584
	531	Graduado/a en Bioquímica	223	151
	446	Graduado/a en Ciencias Ambientales	508	279
	447	Graduado/a en Ciencias de la alimentación	134	93
	448	Graduado/a en Física	368	89
	451	Graduado/a en Ingeniería Química	285	123
	449	Graduado/a en Matemáticas	220	89
	532	Graduado/a en Nutrición Humana y Dietética	165	136
	450	Graduado/a en Química	420	232
TOTAL CIENCIAS			3.292	1.776
CIENCIAS ECONÓMICAS Y EMPRESARIALES	462	Graduado/a en Administración y Dirección de Empresas	1.053	525
	463	Graduado/a en Economía	816	289
	533	Graduado/a en Economía y Finanzas	164	76
	534	Graduado/a en Gestión Aeronáutica	167	87
	464	Graduado/a en Turismo	305	206
TOTAL CIENCIAS ECONÓMICAS Y EMPRESARIALES			2.505	1.183
DERECHO	465	Graduado/a en Ciencia Política y Administración Pública	122	58
	466	Graduado/a en Derecho	1.334	775
	468	Graduado/a en Derecho y en Administración y Dirección de Empresas	597	325
	467	Graduado/a en Derecho y en Ciencia Política y Administración Pública	460	280
TOTAL DERECHO			2.513	1.438
ESCUELA POLITÉCNICA SUPERIOR	536	Graduado/a en Ingeniería de Tecnologías y Servicios de Telecomunicación	228	56
	473	Graduado/a en Ingeniería Informática	528	71
	474	Graduado/a en Ingeniería Informática y Matemáticas	141	35
TOTAL ESCUELA POLITÉCNICA SUPERIOR			897	162
FILOSOFÍA Y LETRAS	594	Graduado/a en Antropología Social y Cultural	100	70
	459	Graduado/a en Ciencias y Lenguas de la Antigüedad	159	110
	460	Graduado/a en estudios de Asia y África: Árabe, Chino y Japonés	319	237
	457	Graduado/a en Estudios Hispánicos: lengua española y sus literaturas	242	175
	458	Graduado/a en Estudios Ingleses	345	273
	530	Graduado/a en Filosofía	152	53
	461	Graduado/a en Geografía y Ordenación del Territorio	162	45
	452	Graduado/a en Historia	475	177
	453	Graduado/a en Historia del Arte	353	283
	454	Graduado/a en Historia y Ciencias de la Música	191	88
	456	Graduado/a en Lenguas modernas, cultura y comunicación	312	258
455	Graduado/a en Traducción e interpretación	362	305	
TOTAL FILOSOFÍA Y LETRAS			3.172	2.074
FORMACIÓN DE PROFESORADO Y DE LA EDUCACIÓN	469	Graduado/a en Ciencias de la Actividad Física y del Deporte	293	72
	470	Graduado/a en Magisterio en Educación Infantil	872	823
	471	Graduado/a en Magisterio en Educación Primaria	1.217	836
TOTAL FORMACIÓN DE PROFESORADO Y DE LA EDUCACIÓN			2.382	1.731
MEDICINA	537	Graduado/a en Enfermería	528	452
	535	Graduado/a en Medicina	784	534
TOTAL MEDICINA			1.312	986
PSICOLOGÍA	472	Graduado/a en Psicología	1.333	1.036
TOTAL PSICOLOGÍA			1.333	1.036
TOTAL MATRICULADOS EN TÍTULOS OFICIALES DE GRADO DE CENTROS PROPIOS DE LA UAM			17.406	10.386

Fecha de última actualización: 25 de Febrero de 2013; Fuente: SIGMA

Distribución del número de estudiantes matriculados en Títulos Oficiales de Grado en Centros Adscritos a la UAM, según centro, titulación y sexo (2012 / 2013)

CENTRO	PLAN	TITULACION	TOTAL	MUJERES
Esc. Univ. Enfermería Jiménez Díaz	537	Graduado/a en Enfermería	231	196
Total Esc. Univ. Enfermería Jiménez Díaz			231	196
Esc. Univ. Enfermería de La Cruz Roja	537	Graduado/a en Enfermería	226	188
Total Esc. Univ. Enfermería de La Cruz Roja			226	188
Esc. Univ. Fisioterapia (ONCE)	475	Graduado/a en Fisioterapia	86	44
Total Esc. Univ. Fisioterapia (ONCE)			86	44
Centro Superior de Estudios Universitarios La Salle (*)		Graduado/a en Educación Infantil	352	330
		Graduado/a en Educación Primaria	306	231
		Graduado/a en Educación social	50	40
		Graduado/a en Fisioterapia	172	97
		Graduado/a en Terapia Ocupacional	182	167
		Graduado/a en Trabajo Social	55	44
		Adaptación Grado Educación Infantil	44	44
		Adaptación Grado Educación Primaria	63	49
		Adaptación Grado Terapia Ocupacional	14	12
	Adaptación Grado Educación Social	4	4	
TOTAL CENTRO SUPERIOR DE ESTUDIOS UNIVERSITARIOS LA SALLE			1.242	1.018
TOTAL MATRICULADOS EN TÍTULOS OFICIALES DE GRADO DE CENTROS ADSCRITOS A LA UAM			1.785	1.446

Fecha de última actualización: 25 de Febrero de 2013; Fuente: SIGMA

(*) Fuente: Administración del Centro Superior de Estudios Universitarios La Salle.

Créditos matriculados en Títulos Oficiales de Grado (Curso 2012 / 2013)

CENTRO	CICLO	TITULACIÓN	CRÉDITOS MATRICULADOS
CIENCIAS	Grado	Graduado/a en Biología	57.085,0
	Grado	Graduado/a en Bioquímica	13.560,0
	Grado	Graduado/a en Ciencias Ambientales	31.466,0
	Grado	Graduado/a en Ciencias de la Alimentación	8.208,0
	Grado	Graduado/a en Física	22.361,0
	Grado	Graduado/a en Ingeniería Química	19.274,5
	Grado	Graduado/a en Matemáticas	15.072,5
	Grado	Graduado/a en Nutrición Humana y Dietética	11.463,0
	Grado	Graduado/a en Química	24.594,0
TOTAL CIENCIAS			203.084,0
CIENCIAS ECONÓMICAS Y EMPRESARIALES	Grado	Graduado/a en Administración y Dirección de Empresas	70.206,0
	Grado	Graduado/a en Economía	54.601,0
	Grado	Graduado/a en Economía y Finanzas	10.329,0
	Grado	Graduado/a en Gestión Aeronáutica	10.218,0
	Grado	Graduado/a en Turismo	19.159,0
TOTAL CIENCIAS ECONÓMICAS Y EMPRESARIALES			164.513,0
DERECHO	Grado	Graduado/a en Ciencia Política y Administración Pública	9.050,0
	Grado	Graduado/a en Derecho	84.852,5
	Grado	Graduado/a en Derecho y Administración y Dirección de Empresas	36.603,0
	Grado	Graduado/a en Derecho y Ciencia Política y Administración Pública	29.949,0
TOTAL DERECHO			160.454,5
ESCUELA POLITÉCNICA SUPERIOR	Grado	Graduado/a en Ingeniería de Tecnologías y Servicios de Telecomunicación	13.482,0
	Grado	Graduado/a en Ingeniería Informática	30.004,0
	Grado	Graduado/a en Ingeniería Informática y Matemáticas	9.843,0
TOTAL ESCUELA POLITÉCNICA SUPERIOR			53.329,0
FILOSOFÍA Y LETRAS	Grado	Graduado/a en Antropología Social y Cultural	5.964,0
	Grado	Graduado/a en Ciencias y Lenguas de la Antigüedad	9.574,0
	Grado	Graduado/a en Estudios de Asia y África: Árabe, Chino y Japonés	19.158,0
	Grado	Graduado/a en Estudios Hispánicos: lengua española y sus literaturas	17.463,0
	Grado	Graduado/a en Estudios Ingleses	22.446,0
	Grado	Graduado/a en Filosofía	9.366,0
	Grado	Graduado/a en Geografía y Ordenación del Territorio	10.364,0
	Grado	Graduado/a en Historia	30.004,0
	Grado	Graduado/a en Historia del Arte	22.228,0
	Grado	Graduado/a en Historia y Ciencias de la Música	11.473,0
	Grado	Graduado/a en Lenguas Modernas, Cultura y Comunicación	20.715,0
	Grado	Graduado/a en Traducción e Interpretación	24.094,0
TOTAL FILOSOFÍA Y LETRAS			202.849,0
FORMACIÓN PROFE	Grado	Graduado/a en Ciencias de la Actividad Física y el Deporte	18.150,0
	Grado	Graduado/a en Magisterio Educación Infantil	53.628,0
	Grado	Graduado/a en Magisterio Educación Primaria	74.625,0
TOTAL FORMACIÓN DE PROFESORADO Y DE LA EDUCACIÓN			146.403,0
TOTAL MEDICINA	Grado	Graduado/a en Enfermería	31.311,0
	Grado	Graduado/a en Medicina	48.558,0
TOTAL MEDICINA			79.869,0
TOTAL PSICOLOGÍA	Grado	Graduado/a en Psicología	81.670,0
TOTAL PSICOLOGÍA			81.670,0
TOTAL CRÉDITOS MATRICULADOS EN TÍTULOS OFICIALES DE GRADO (CURSO 2012/13)			1.092.171,5

Fuente: Sistema de Gestión Académica de la UAM - SIGMA, a 3 de octubre de 2013

Distribución del número de estudiantes matriculados en titulaciones de 1er y 2º ciclo en Centros Propios de la UAM, por centro, plan de estudios y sexo (2012 / 2013)

CENTRO	PLAN	TITULACIÓN	TOTAL	MUJERES
CIENCIAS	280	Diplomado en Nutrición y Dietética	16	15
	216	Ing. Téc. Industrial. Esp.: Química Industrial	43	22
	42	Licenciado en Bioquímica	65	39
	249	Licenciado en Ciencia y Tecnología de alimentos	77	59
	278	Licenciado en Ciencias Ambientales	105	53
	281	Licenciado en Física	123	37
	243	Licenciado en Matemáticas	65	37
	41	Licenciado en Química	96	58
	213	Licenciatura en Biología	365	223
TOTAL CIENCIAS			955	543
CIENCIAS ECONÓMICAS Y EMPRESARIALES	135	Diplomatura en Turismo	28	19
	242	Licenciado en Admón. y direcc. empresas (2000)	284	118
	309	Licenciado en Economía (2003)	419	145
	275	Licenciado en Investigación y Téc. de Mercado	6	5
TOTAL CIENCIAS ECONÓMICAS Y EMPRESARIALES			737	287
DERECHO	244	Derecho/Admón. y dirección de empresas	423	223
	246	Derecho/Cc. Políticas y de la Admón.	202	131
	241	Licenciado en CC. Políticas y de la Admón. (2000)	4	2
	212	Licenciatura en Derecho (plan 1999)	588	324
TOTAL DERECHO			1.217	680
ESCUELA POLITÉCNICA SUPERIOR	294	Ingeniero de Telecomunicación	197	39
	16	Ingeniero en Informática	149	24
	293	Ingeniero Informática/Licenciado en Matemáticas	55	14
TOTAL ESCUELA POLITÉCNICA SUPERIOR			401	77
FILOSOFÍA Y LETRAS	125	Licenciado en Antropología Social y Cultural	37	28
	321	Licenciado en Estudios de Asia Oriental	6	2
	277	Licenciado en Filología Árabe	3	3
	247	Licenciado en Filología Clásica (2000)	7	3
	240	Licenciado en Filología Francesa (2000)	5	2
	295	Licenciado en Filología Hispánica	28	18
	279	Licenciado en Filología Inglesa	59	41
	239	Licenciado en Filosofía (2000)	58	25
	276	Licenciado en Geografía	20	9
	31	Licenciado en Historia	105	46
	248	Licenciado en Historia del Arte (2000)	99	76
	284	Licenciado en Historia y Ciencias de la Música	3	3
	43	Licenciado en Lingüística	1	1
	297	Licenciado en Traducción e Interpretación	31	22
TOTAL FILOSOFÍA Y LETRAS			462	279
FORMACIÓN DE PROFESORADO Y EDUCACIÓN	332	Licenciado en Ciencias de la actividad física y del deporte	32	12
	296	Licenciado en Psicopedagogía	92	73
	234	Maestro de Educación Física	14	2
	274	Maestro en Audición y Lenguaje	4	4
	273	Maestro en Educación Especial	9	8
	236	Maestro en Educación Infantil	10	8
	235	Maestro en Educación Musical	13	6
	238	Maestro en Educación Primaria	13	9
		237	Maestro en Lengua Extranjera	6
TOTAL FORMACIÓN DE PROFESORADO Y DE LA EDUCACIÓN			193	126
MEDICINA	209	Diplomatura en Enfermería	15	10
	214	Licenciatura en Medicina	660	427
TOTAL MEDICINA			675	437
	215	Licenciado en Psicología	619	493
TOTAL PSICOLOGÍA			619	493
TOTAL MATRICULADOS EN TITULACIONES DE 1er y 2º CICLO EN CENTROS PROPIOS DE LA UAM			5.259	2.922

Fecha de última actualización: 25 de Febrero de 2013; Fuente: SIGMA

Distribución del número de estudiantes matriculados en titulaciones de 1er y 2º ciclo en Centros Adscritos de la UAM, según centro, titulación y sexo (2012 / 2013)

CENTRO	PLAN	TITULACION	TOTAL	MUJERES
Esc. Univ. Enfermería Jiménez Díaz	209	Diplomatura en Enfermería	6	6
Total Esc. Univ. Enfermería Jiménez Díaz			6	6
Esc. Univ. Enfermería de La Cruz Roja	209	Diplomatura en Enfermería	7	4
Total Esc. Univ. Enfermería de La Cruz Roja			7	4
Centro Superior de Estudios Universitarios La Salle (*)		Maestro Audición y Lenguaje	1	1
		Maestro Educación Infantil	2	2
		Maestro Lengua Extranjera	20	17
		Diplomado en Terapia Ocupacional	2	1
TOTAL CENTRO SUPERIOR DE ESTUDIOS UNIVERSITARIOS LA SALLE			25	21
TOTAL MATRICULADOS EN TITULACIONES DE 1er y 2º CICLO EN CENTROS ADSCRITOS A LA UAM			38	31

Fecha de última actualización: 25 de Febrero de 2013; Fuente: SIGMA

(*) Fuente: Administración del Centro Superior de Estudios Universitarios La Salle.

Créditos matriculados en titulaciones de 1er y 2º ciclo (Curso 2012 / 2013)

CENTRO	CICLO	TITULACIÓN	CRÉDITOS MATRICULADOS
CIENCIAS	1º	Ing.Téc.Industrial.Esp.: Química Industrial	975,0
	1º	Nutrición Humana y Dietética	306,0
	1º+2º	Biología	20.369,0
	1º+2º	Ciencias Ambientales	3.237,0
	1º+2º	Física	5.577,5
	1º+2º	Matemáticas	3.255,5
	1º+2º	Química	3.010,5
	2º	Bioquímica	3.759,0
	2º	Ciencia y Tecnología de los Alimentos	3.731,0
TOTAL CIENCIAS			44.220,5
CIENCIAS ECONÓMICAS Y EMPRESARIALES	1º	Turismo	452,5
	1º+2º	Administración y Dirección de Empresas	12.008,0
	1º+2º	Economía	21.298,5
	2º	Investigación y Técnicas de Mercado	48,0
TOTAL CIENCIAS ECONÓMICAS Y EMPRESARIALES			33.807,0
DERECHO	1º+2º	Derecho	35.755,0
	1º+2º	Derecho / Administración y Dirección de Empresas	37.630,5
	1º+2º	Derecho / Ciencias Políticas y de la Administración	14.245,5
	2º	Ciencias Políticas y de la Administración	109,5
TOTAL DERECHO			87.740,5
ESCUELA POLITÉCNICA SUPERIOR	1º+2º	Ingeniero de Telecomunicación	11.346,0
	1º+2º	Ingeniero en Informática	5.068,0
	1º+2º	Ingeniero Informática / Matemáticas	3.848,0
TOTAL ESCUELA POLITÉCNICA SUPERIOR			20.262,0
FILOSOFÍA Y LETRAS	1º+2º	Filología Árabe	138,0
	1º+2º	Filología Clásica	211,0
	1º+2º	Filología Francesa	78,0
	1º+2º	Filología Hispánica	1.114,0
	1º+2º	Filología Inglesa	1.733,0
	1º+2º	Filosofía	3.823,5
	1º+2º	Geografía	588,0
	1º+2º	Historia	4.278,5
	1º+2º	Historia del Arte	4.181,5
	1º+2º	Traducción e Interpretación	936,0
	2º	Antropología Social y Cultural	1.090,0
	2º	Estudios de Asia Oriental	54,0
	2º	Historia y Ciencias de la Música	30,0
2º	Linguística	18,0	
TOTAL FILOSOFÍA Y LETRAS			18.273,5
FORMACIÓN DE PROFESORADO Y DE LA EDUCACIÓN	1º	Maestro Audición y Lenguaje	57,0
	1º	Maestro Educación Especial	185,0
	1º	Maestro Educación Física	283,0
	1º	Maestro Educación Infantil	242,5
	1º	Maestro Educación Musical	227,0
	1º	Maestro Educación Primaria	230,5
	1º	Maestro Lengua Extranjera	181,0
	1º+2º	Ciencias de la Actividad Física y el Deporte	1.102,5
2º	Psicopedagogía	5.055,0	
TOTAL FORMACIÓN DE PROFESORADO Y DE LA EDUCACIÓN			7.563,5
MEDICINA	1º	Enfermería	378,5
	1º+2º	Medicina	66.860,0
TOTAL MEDICINA			67.238,5
PSICOLOGÍA	1º+2º	Psicología	31.621,5
TOTAL PSICOLOGÍA			31.621,5
TOTAL CRÉDITOS MATRICULADOS EN TITULACIONES DE 1er y 2º CICLO (CURSO 2012/13)			310.727,0

Matriculación en Programas Oficiales de Posgrado: distribución del número de estudiantes matriculados en el curso académico 2012 / 2013 según centro y programa oficial de posgrado

CENTRO	PLAN	MASTER	TOTAL	MUJERES
CIENCIAS	526	Máster en Antropología Física: Evolución y Biodiversidad Humanas (2010)	9	6
	480	Máster en Astrofísica (2009)	10	5
	547	Máster en Biodiversidad	8	5
	337	Máster en Biofísica	14	2
	427	Máster en Biología Molecular y Celular	30	20
	429	Máster en Biotecnología	39	26
	525	Máster en Calidad de Aguas Continentales (2010)	13	9
	477	Máster en Ecología (2009)	34	21
	527	Máster en Energías y Combustibles para el Futuro (2010)	40	21
	368	Máster en Física de la Materia Condensada y Nanotecnología	11	2
	554	Máster en Física Nuclear	4	1
	335	Máster en Física Teórica	22	8
	551	Máster en Genética y Biología Celular	17	10
	341	Máster en Matemáticas y Aplicaciones	18	2
	597	Máster en Materiales Avanzados	11	4
	387	Máster en Microbiología	29	22
	370	Máster en Nanociencia y Nanotecnología Molecular	18	5
	596	Máster en Química Agrícola y Nuevos Alimentos	30	20
	548	Máster en Química Aplicada	16	9
	478	Máster en Química Orgánica (2009)	18	9
479	Máster en Química Teórica y Modelización Computacional (2009)	16	7	
605	Máster Universitario en Electroquímica, Ciencia y Tecnología	1	1	
TOTAL CIENCIAS			408	215
CIENCIAS ECONÓMICAS Y EMPRESARIALES	607	Máster en Administración de Empresas(MBA)	32	17
	512	Máster en Contabilidad, Auditoría y sus efectos en los Mercados de Capitales	73	38
	516	Máster en Desarrollo Económico y Políticas Públicas (2010)	23	11
	495	Máster en Dirección de Marketing	72	42
	373	Máster en Economía Internacional	1	
	517	Máster en Economía Internacional (2010)	40	16
	476	Máster en Economía y Gestión de la Innovación (2009)	18	8
378	Máster en Finanzas de Empresa	11	6	
TOTAL CIENCIAS ECONÓMICAS Y EMPRESARIALES			270	138
DERECHO	523	Máster en Democracia y Gobierno (2010)	20	7
	347	Máster en Derecho Empresarial	2	1
	518	Máster en Derecho Empresarial (2010)	7	3
	425	Máster en Relaciones Internacionales y Estudios Africanos (2008)	1	1
	553	Máster en Relaciones Internacionales y Estudios Africanos (2010)	28	21
604	Máster Universitario en Acceso a la Profesión de Abogado	20	12	
TOTAL DERECHO			78	45
ESCUELA POLITÉCNICA	407	Máster en Ingeniería Informática y de Telecomunicación (2007)	25	2
	606	Máster en Investigación e Innovación en Tecnologías de la Información y las Comunicaciones	37	10
TOTAL ESCUELA POLITÉCNICA SUPERIOR			62	12
FILOSOFÍA Y LETRAS	544	Máster en Antropología de Orientación Pública (2010)	25	18
	348	Máster en Arqueología y Patrimonio	75	49
	513	Máster en Crítica y Argumentación Filosófica	3	2
	520	Máster en El Francés en el Ámbito Profesional de los Conocimientos Teóricos a las Competencias Profesionales	14	12
	416	Máster en Estudios Árabes e Islámicos Contemporáneos	2	
	529	Máster en Estudios Árabes e Islámicos Contemporáneos (2010)	28	17
	540	Máster en Estudios Avanzados de Historia Moderna: "Monarquía de España" Ss XVI-XIII	14	4
	381	Máster en Estudios Avanzados de Historia Moderna: Monarquía de España SS XVI- XVII	1	
	386	Máster en Estudios Interdisciplinares de Género	21	19
	542	Máster en Estudios Medievales Hispánicos	34	16
	417	Máster en Filología Clásica	8	6
	418	Máster en Filosofía de la Historia: Democracia y Orden Mundial	1	
	539	Máster en Filosofía de la Historia: Democracia y Orden Mundial (2010)	10	5
	349	Máster en Historia Contemporánea	28	9
	552	Máster en Historia del Arte Contemporáneo y Cultura Visual (2010)	34	26
	379	Máster en Historia y Ciencias de la Antigüedad	1	1
	528	Máster en Historia y Ciencias de la Antigüedad (2010)	17	8
	545	Máster en Lengua Española. Investigación y Prácticas Profesionales (2010)	27	21
	382	Máster en Lengua Española. Investigación y Prácticas Profesionales	1	1
	543	Máster en Lingüística Aplicada al Inglés	24	19
546	Máster en Literaturas Hispánicas: Arte, Historia y Sociedad	27	17	
420	Máster en Pensamiento Español e Iberoamericano	8	6	
496	Máster en Planificación y Desarrollo Territorial Sostenible	16	7	
601	Máster Universitario en Estudios Literarios y Culturales Británicos y de los Países de Habla Inglesa	9	8	
TOTAL FILOSOFÍA Y LETRAS			428	271

Matriculación en Programas Oficiales de Posgrado: distribución del número de estudiantes matriculados en el curso académico 2012 / 2013 según centro y programa oficial de posgrado (continuación)

CENTRO	PLAN	MASTER	TOTAL	MUJERES
FORMACIÓN DE PROFESORADO Y DE LA EDUCACIÓN	521	Máster en Actividad Físico-Deportiva, Personas con Discapacidad e Integración Social (2010)	34	21
	511	Máster en Arteterapia y Educación Artística para la Inclusión Social	28	27
	383	Máster en Calidad y Mejora de la Educación	1	1
	538	Máster en Calidad y Mejora de la Educación (2010)	35	24
	515	Máster en Didácticas Específicas en el Aula, Museos y Espacios Naturales	13	10
	482	Máster en Formación de Profesorado en Educación Secundaria Obligatoria y Bachillerato. Biología y Geología	21	15
	485	Máster en Formación de Profesorado en Educación Secundaria Obligatoria y Bachillerato. Dibujo	24	17
	486	Máster en Formación de Profesorado en Educación Secundaria Obligatoria y Bachillerato. Educación Física	23	7
	487	Máster en Formación de Profesorado en Educación Secundaria Obligatoria y Bachillerato. Filosofía	2	2
	483	Máster en Formación de Profesorado en Educación Secundaria Obligatoria y Bachillerato. Física y Química	18	13
	489	Máster en Formación de Profesorado en Educación Secundaria Obligatoria y Bachillerato. Francés	11	10
	491	Máster en Formación de Profesorado en Educación Secundaria Obligatoria y Bachillerato. Geografía e Historia	29	13
	488	Máster en Formación de Profesorado en Educación Secundaria Obligatoria y Bachillerato. Inglés	28	21
	492	Máster en Formación de Profesorado en Educación Secundaria Obligatoria y Bachillerato. Lengua Castellana	14	12
	484	Máster en Formación de Profesorado en Educación Secundaria Obligatoria y Bachillerato. Matemáticas	18	13
	493	Máster en Formación de Profesorado en Educación Secundaria Obligatoria y Bachillerato. Música	21	12
	494	Máster en Formación de Profesorado en Educación Secundaria Obligatoria y Bachillerato. Orientación Educativa	3	2
	422	Máster en Innovación, Evaluación y Calidad en Educación Física	4	1
	522	Máster en Innovación, Evaluación y Calidad en Educación Física (2010)	22	7
	421	Máster en Tecnologías de la Información y Comunicación en Educación y Formación	21	17
TOTAL FORMACIÓN DE PROFESORADO Y DE LA EDUCACIÓN			370	245
MEDICINA	428	Máster en Biomedicina Molecular	50	27
	514	Máster en Investigación Farmacológica	17	14
	426	Máster en Métodos Cuantitativos de Investigación en Epidemiología	20	11
	541	Máster en Neurociencia	56	38
TOTAL MEDICINA			143	90
PSICOLOGÍA	524	Máster en Dirección de Recursos Humanos (2010)	44	26
	385	Máster en Metodología de las Ciencias del Comportamiento y de la Salud	29	15
	497	Máster en Psicología de la Educación	84	75
	498	Máster en Psicología de la Salud	75	64
	600	Máster Universitario en Intervención Psicosocial y Comunitaria	26	18
TOTAL PSICOLOGÍA			258	198
TOTAL MATRICULADOS EN PROGRAMAS OFICIALES DE POSGRADO DE LA UAM			2.017	1.214

Fecha de última actualización: 25 de Febrero de 2013; Fuente: SIGMA

Nº de estudiantes matriculados en Programas de Doctorado en el curso académico 2012/2013, distribuidos por centro, programa de doctorado y

sexo

CENTRO	PLAN	PROGRAMA DE DOCTORADO	MATRICULADO	
			TOTAL	MUJER
	157	Doctorado en Biología Evolutiva y Biodiversidad	22	12
	159	Doctorado en Biología Molecular	104	68
	160	Doctorado en Ecología y Medio Ambiente	12	4
	161	Doctorado en Materiales Nanoestructurados: preparación y caracterización	3	2
	162	Doctorado en Física de Materiales	5	2
	163	Doctorado en Física Teórica	2	1
	164	Doctorado en Matemáticas	7	3
	166	Doctorado en Q.Agrícola, alimentaria y ambiental	1	1
	169	Doctorado en C. y Tecnol. Alimentos e Ing. Química	18	9
	170	Doctorado en Química Física	12	6
	171	Doctorado en tenden.actu.Q.Inorg. y Analítica	2	0
	174	Doctorado en Física de la Materia Condensada	6	4
	175	Doctorado en comportamiento animal y humano	6	4
	220	Doctorado en Biología Celular y Genética	44	30
	253	Doctorado en Paleontología	13	6
	255	Doctorado en Biología Vegetal: Aspectos molecular	10	9
	257	Doctorado en Educación Ambiental	16	9
	285	Doctorado en CC. tierra y medio ambiente	10	4
	320	Doctorado en Química como Cien. Multidisciplinar	28	24
	351	Doctorado del POP de Matemáticas	8	5
	352	Doctorado del POP de Astrofísica	3	2
	353	Doctorado del POP de Biofísica	14	5
	354	Doctorado del POP de Física Teórica	7	1
	356	Doctorado del POP de Química Agrícola	5	3
	388	Doctorado del POP de Antropología Física	1	0
	389	Doctorado del POP de Ciencia y Tecnología Química	2	1
	390	Doctorado del POP de Ecología	9	5
	391	Doctorado del POP de Energías y Combustibles para el Futuro	3	2
	392	Doctorado del POP de Física de la Luz y la Materia	5	3
	393	Doctorado del POP de Física de la Materia Condensada y Nanotecnología	20	3
	394	Doctorado del POP de Materiales Avanzados y Nanotecnologías	4	3
	396	Doctorado del POP de Química Teórica y Modelización Computacional	1	0
	406	Doctorado del POP de Microbiología	6	0
	438	Doctorado del POP de Bioquímica, Biología Molecular, Biomedicina y Biotecnología	89	51
	503	Doctorado en Biología y Ciencias de la Alimentación	50	36
	504	Doctorado Química: Ciencia Interdisciplinar	59	36
	509	Doctorado en Química Inorgánica Molecular	4	3
	510	Doctorado en Electroquímica, Ciencia y Tecnología	15	9
	555	Doctorado en Bioquímica, Biología Molecular, Biomedicina y Biotecnología (Biociencias Moleculares)	310	202
	558	Doctorado en Astrofísica	19	7
	559	Doctorado en Biofísica	33	12
	560	Doctorado en Física de la Luz y de la Materia	23	9
	561	Doctorado en Energías y Combustibles para el Futuro	14	8
	562	Doctorado en Física Teórica	33	6
	563	Doctorado en Matemáticas	32	8
	564	Doctorado en Materiales Avanzados y Nanotecnologías	39	13
	565	Doctorado en Química Orgánica	52	33
	566	Doctorado en Microbiología	40	24
	567	Doctorado en Química Agrícola	13	12
	568	Doctorado en Química Teórica y Modelización Computacional	12	3
	569	Doctorado en Ecología	26	16
	570	Doctorado en Antropología Física	7	5
	598	Doctorado en Física de la Materia Condensada y Nanotecnología	54	12
	599	Doctorado en Neurociencia	1	1
	623	Programa de Doctorado en Psicología	1	1
	624	Programa de Doctorado en Astrofísica	1	0
	625	Programa de Doctorado en Biociencias Moleculares	7	5
	627	Programa de Doctorado en Biología	2	2
	628	Programa de Doctorado en Ciencias de la Alimentación	1	0
	641	Programa de Doctorado en Medicina y Cirugía	1	1
	645	Programa de Doctorado en Estudios Artísticos, Literarios y de la Cultura	1	1
Ciencias			1.348	747

CENTRO	PLAN	PROGRAMA DE DOCTORADO	MATRICULADO	
			TOTAL	MUJER
CIENCIAS ECONÓMICAS Y EMPRESARIALES	196	Doctorado en Contabilidad y Org. de empresas	7	3
	197	Doctorado en Economía financiera: banca y bolsa	5	2
	199	Doctorado en Economía y gestión de la Innovación	1	0
	201	Doctorado en Modelización económica aplicada	2	0
	202	Doctorado en Economía y Hacienda Pública	1	0
	203	Doctorado en Integración y desarrollo económico	5	3
	204	Doctorado en Financiación e Investigación Comercial: Investigación y Técnicas de Marketing	6	3
	207	Doctorado en Economía y relaciones internacionales	4	1
	208	Doctorado en Economía Teórica	2	0
	230	Doctorado en CC. Empresariales	3	1
	316	Doctorado en Nueva Economía Mundial	2	0
	324	Doctorado en Finanzas de Empresa	1	0
	397	Doctorado del POP de Economía	8	4
	398	Doctorado del POP de Economía y Gestión de la Innovación	3	2
	570	Doctorado en Antropología Física	1	0
	586	Doctorado en Economía	47	25
587	Doctorado en Economía de la Empresa	56	19	
588	Doctorado en Economía y Gestión de la Innovación	10	3	
TOTAL CIENCIAS ECONÓMICAS Y EMPRESARIALES			164	66
DERECHO	61	Doctorado en Derecho Privado, Social y Económico	1	1
	62	Doctorado en Derecho Público y Filosofía jurídica	2	1
	193	Doctorado en Dº público y filosofía jurídica	1	1
	195	Doctorado en Teoría Política, Democrática y Administración Pública	9	4
	266	Doctorado en Fusiones y adquisiciones de empresa	2	0
	267	Doctorado en Estudios Internacionales y Africanos	8	6
	268	Doctorado en Ciencia Jurídica	2	0
	269	Doctorado en Derechos Fundamentales	21	7
	290	Doctorado en Dº internacional y relaciones internacionales	5	2
	298	Doctorado en Derecho Mercantil	5	2
	313	Doctorado en Derecho Privado Patrimonial	2	1
	328	Doctorado en Medio Ambiente y Ordenación del Territorio	1	1
	361	Doctorado del POP de Derecho y Ciencia Política	14	8
585	Doctorado en Derecho y Ciencia Política	82	35	
637	Programa de Doctorado en Derecho, Gobierno y Políticas Públicas	8	3	
TOTAL DERECHO			163	72
ESCUELA POLITÉCNICA SUPERIOR	173	Doctorado en Ingeniería Informática y Telecomunicación	10	1
	360	Doctorado del POP de Ingeniería Informática y de Telecomunicación	6	1
	571	Doctorado en Educación	1	1
	584	Doctorado en Ingeniería Informática y de Telecomunicación	44	9
	636	Programa de Doctorado en Ingeniería Informática y de Telecomunicación	1	0
TOTAL ESCUELA POLITÉCNICA SUPERIOR			62	12

CENTRO	PLAN	PROGRAMA DE DOCTORADO	MATRICULADO	
			TOTAL	MUJER
	84	Doctorado en F.Leng.Clásicas:Tradición y Moderni	1	1
	86	Doctorado en Literatura Española e Hispanoamericana	1	0
	90	Doctorado en problemas del Pensar Filosófico	1	1
	136	Doctorado Estudios Internacionales Mediterráneos	10	7
	137	Doctorado en Trad.Innov.Cultura Arabe e Islámica	9	4
	139	Doctorado en Lengua Española y Lingüística Gral.	11	8
	140	Doctorado en Literaturas Hispánicas y los Géneros Literarios en el Contexto Occidenta	24	14
	142	Doctorado en Lingüística Aplicada	10	8
	144	Doctorado en Problemas del Pensar Filosófico	15	7
	145	Doctorado en Territorio,Medio Ambiente y Socied.	15	7
	147	Doctorado en Historia Contemporánea	4	0
	149	Doctorado en Monar.,Institu.y Ciudades en E.Mode	1	0
	152	Doctorado en Historia del Arte en la construcción de la Identidad Naciona	17	13
	153	Doctorado en Historia del Cine	2	2
	156	Doctorado en Prehistoria y Arqueología de la P.I	19	12
	202	Doctorado en Economía y Hacienda Pública	1	0
	206	Doctorado en Música	20	10
	224	Doctorado La Península Ibérica en la Edad Media	1	1
	258	Doctorado en Antropología Social	11	8
	259	Doctorado en Lengua, Literatura y Sociedad	3	1
	260	Doctorado en Ciudades capitales: Historia y pres	2	1
	261	Doctorado en Lingüística teórica y sus aplicacíc	4	3
	265	Doctorado en Creatividad Aplicada	1	1
	301	Doctorado en Pensamiento Español y Latinoamericano Siglos XIX y XX	2	1
	302	Doctorado en Unstable Identities: Contemporary..	6	6
	303	Doctorado en Monarquía, Ciudades e Identidades en la Europa Moderna	7	3
	304	Doctorado en Ciencia y Cultura	5	4
	305	Doctorado en España y Latinoamérica Contemporáne	1	0
	314	Doctorado en Lingüística General y Aplicada	1	0
	326	Doctorado en Literatura Europea: Perspectivas Teórico- Críticas en Estudio Comparado de un Sistema I	24	10
	329	Doctorado en Culturas en contacto en el Mediterráneo Antiguo	6	4
	334	Doctorado en El lenguaje Humano,Natur.,Orig.y Us	13	7
	355	Doctorado del POP de Arqueología y Patrimonio	3	2
	358	Doctorado del POP de Estudios Latinoamericanos	14	7
	359	Doctorado del POP de Historia Contemporánea	7	4
	360	Doctorado del POP de Ingeniería Informática y de Telecomunicación	1	1
	399	Doctorado del POP de Estudios del Mundo Antiguo	6	5
	401	Doctorado del POP de Historia Moderna	7	1
	402	Doctorado del POP de Lengua Española	7	6
	431	Doctorado del POP de Antropología de Orientación Pública	7	4
	432	Doctorado del POP de Estudios Arabes e Islámicos Contemporáneos	4	2
	433	Doctorado del POP de Filosofía de la Historia: Democracia y Orden Mundial	2	0
	434	Doctorado del POP Historia del Arte y Cultura Visual	6	5
	435	Doctorado del POP Pensamiento Español e Iberoamericano	2	0
	505	Doctorado en Lenguajes y Manifestaciones Artísticas y Literarias	50	26
	506	Doctorado en Filosofía y Lingüística	57	42
	508	Doctorado en Geografía	19	9
	573	Doctorado en Filosofía	24	7
	574	Doctorado en Estudios del Mundo Antiguo	26	13
	575	Doctorado en Estudios Franceses y Francófonos	9	7
	576	Doctorado en Estudios Interdisciplinarios de Género	8	7
	577	Doctorado en Historia Moderna	20	7
	578	Doctorado en Historia Contemporánea	26	8
	579	Doctorado en Historia y Teoría del Arte	16	12
	580	Doctorado en Prehistoria, Arqueología y Patrimonio	16	11
	581	Doctorado en Antropología de Orientación Pública	21	9
	582	Doctorado en Estudios Arabes e Islámicos	18	12
	583	Doctorado en Pensamiento Español e Iberoamericano	23	13
	585	Doctorado en Derecho y Ciencia Política	1	1
	638	Programa de Doctorado en Educación	1	1
	643	Programa de Doctorado en Ciencias Humanas: Geografía, Antropología y Estudios de África y Asia	10	8
	644	Programa de Doctorado en Historia Moderna	2	2
	645	Programa de Doctorado en Estudios Artísticos, Literarios y de la Cultura	5	4
	646	Programa de Doctorado en Estudios Hispánicos, Lengua, Literatura, Historia y Pensamiento	5	3
	647	Programa de Doctorado en Estudios del Mundo Antiguo	8	7
FILOSOFÍA Y LETRAS		TOTAL FILOSOFÍA Y LETRAS	679	390

CENTRO	PLAN	PROGRAMA DE DOCTORADO	MATRICULADO	
			TOTAL	MUJER
FORMACIÓN DE PROFESORADO Y EDUCACIÓN	189	Doctorado en Desarrollo Psicológico, Aprendizaje y Educación: Perspectivas Contemporáneas	3	3
	265	Doctorado en Creatividad Aplicada	4	1
	289	Doctorado en CC. Actividad Física y del Deporte	14	8
	315	Doctorado en Innovación y Formac.del Profesorado	9	6
	325	Doctorado en Aplica.del Arte en la Integr.Social	4	3
	403	Doctorado del POP de Educación	17	11
	571	Doctorado en Educación	114	76
	572	Doctorado en Ciencias de la Actividad Física y del Deporte	23	12
648	Programa de Doctorado en Filosofía y Ciencias del Lenguaje	1	1	
TOTAL FORMACIÓN DE PROFESORADO Y EDUCACIÓN			189	121
MEDICINA	107	Doctorado en Bioquímica	1	1
	108	Doctorado en Cirugía	4	2
	111	Doctorado en Medicina	22	12
	112	Doctorado en Medicina Preventiva y Salud Pública	2	1
	113	Doctorado en Neurociencia	1	0
	115	Doctorado en Obstetricia y Ginecología	1	0
	116	Doctorado en Pediatría	5	5
	117	Doctorado en Psiquiatría	6	3
	176	Doctorado en Anatomía Patológica	5	3
	177	Doctorado en Bioquímica,Biol.Molecular y Biomedí	28	17
	178	Doctorado en Cirugía	67	34
	179	Doctorado en Farmacología	8	5
	180	Doctorado en Medicina	147	90
	181	Doctorado en Medicina preventiva y Salud pública	13	8
	183	Doctorado en Neurociencia	18	11
	184	Doctorado en Obstetricia y Ginecología	23	20
	185	Doctorado en Pediatría	44	33
	186	Doctorado en Psiquiatría	16	11
	271	Doctorado en Microbiología	2	2
	272	Doctorado en Fisiología e Histología	1	1
	288	Doctorado en Aparato Locomotor	8	1
	310	Doctorado en Inmunología	6	5
	311	Doctorado en Neumología	5	3
	318	Doctorado en Aparato Visual-Oftalmología	9	5
	331	Doctorado en Patología Existencial e Intervenci	12	9
	437	Doctorado del POP Medicina Preventiva y Salud Pública	4	3
	438	Doctorado del POP de Bioquímica, Biología Molecular, Biomedicina y Biotecnología	20	13
507	Doctorado en Medicina y Cirugía	269	174	
555	Doctorado en Bioquímica, Biología Molecular, Biomedicina y Biotecnología (Biociencias Moleculares)	119	87	
556	Doctorado en Medicina Preventiva y Salud Pública	20	12	
557	Doctorado en Farmacología y Fisiología	32	25	
599	Doctorado en Neurociencia	25	16	
641	Programa de Doctorado en Medicina y Cirugía	1	1	
TOTAL MEDICINA			944	613
PSICOLOGÍA	77	Doctorado en Psicología Clínica y de la Salud	1	1
	79	Doctorado en Psico. Social: Teoría y Aplicacione	1	1
	80	Doctorado en Fundamentos y Desarrollos Psicoanalíticos	2	1
	175	Doctorado en comportamiento animal y humano	4	2
	188	Doctorado en Cognición y Trastornos	7	5
	189	Doctorado en Desarrollo Psicológico, Aprendizaje y Educación: Perspectivas Contemporáneas	43	32
	191	Doctorado en Fdtos. y desarrollos psicoanalíticc	3	1
	226	Doctorado en Psicología clínica y de la salud	43	32
	229	Doctorado en Metodología de las CC. Comportamien	2	0
	263	Doctorado en Comportamiento social y organizacional: Investigación, Desarrollo e Innovación en la Sc	20	17
	265	Doctorado en Creatividad Aplicada	3	0
	286	Doctorado en Ciencia de la conducta	6	4
	287	Doctorado en Ed. Secundaria y Ed. Científica	1	1
	333	Doctorado en Comprensión del texto y del discurs.	2	1
	571	Doctorado en Educación	2	2
	589	Doctorado en Psicología Clínica y de la Salud	40	28
	590	Doctorado en Desarrollo, Aprendizaje y Educación	24	15
591	Doctorado en Metodología de las Ciencias del Comportamiento y de la Salud	14	4	
623	Programa de Doctorado en Psicología	2	1	
661	Programa de Doctorado en Psicología Clínica y de la Salud	1	0	
TOTAL PSICOLOGIA			221	148
ESCUELA DE DOCTORADO	563	Doctorado en Matemáticas	1	0
TOTAL ESCUELA DE DOCTORADO			1	0
TOTAL ESTUDIANTES MATRICULADOS EN PROGRAMAS DE DOCTORADO			3.771	2.169

Créditos matriculados en nuevos másteres (Curso 2012 /2013)

CENTRO	TÍTULO DE MÁSTER	CRÉDITOS MATRICULADOS
CIENCIAS	Antropología Física: Evolución y Biodiversidad Humana	348,0
	Astrofísica	499,5
	Biodiversidad	444,0
	Biofísica	809,0
	Biología Molecular y Celular	1.848,0
	Calidad de Aguas Continentales	720,0
	Ecología	1.365,0
	Electroquímica, Ciencia y Tecnología	61,0
	Energías y Combustibles para el Futuro	2.283,0
	Física de la Materia Condensada y Nanotecnología	752,0
	Física Nuclear	222,0
	Física Teórica	1.436,0
	Genética y Biología Celular	1.020,0
	Matemáticas y Aplicaciones	896,0
	Materiales Avanzados	605,0
	Nanociencia y Nanotecnología Molecular	744,0
	Química Agrícola y Nuevos Alimentos	1.695,0
	Química Aplicada	804,0
	Química Orgánica	1.370,0
	Química Teórica y Modelización Computacional	945,0
TOTAL CIENCIAS		18.866,5
INTERFACULTATIVO (CIENCIAS)	Microbiología	1.712,0
	Biotecnología	2.280,0
TOTAL INTERFACULTATIVO (CIENCIAS)		3.992,0
CIENCIAS ECONÓMICAS Y EMPRESARIALES	Administración de Empresas (MBA)	1.529,0
	Contabilidad, Auditoría y sus efectos en los Mercados de Capitales	3.268,0
	Desarrollo Económico y Políticas Públicas	1.225,0
	Dirección de Marketing	3.624,0
	Economía Internacional	1.905,0
	Economía y Gestión de la Innovación	745,0
Finanzas de Empresa	666,0	
TOTAL CIENCIAS ECONÓMICAS Y EMPRESARIALES		12.962,0
DERECHO	Acceso a la Profesión de Abogado	1.107,0
	Democracia y Gobierno	1.055,0
	Derecho Empresarial	125,0
	Relaciones Internacionales y Estudios Africanos	1.461,0
TOTAL DERECHO		3.748,0
ESCUELA POLITÉCNICA SUPERIOR	Ingeniería Informática y de Telecomunicación	792,0
	Investigación e Innovación en Tecnologías de la Información y las Comunicaciones	1.824,0
TOTAL ESCUELA POLITÉCNICA SUPERIOR		2.616,0
FILOSOFÍA Y LETRAS	Antropología de Orientación Pública	1.002,5
	Arqueología y Patrimonio	2.515,0
	Crítica y Argumentación Filosófica	50,0
	El Francés en el Ámbito Profesional de Conocimientos Teóricos a Competencias Profesionales	656,0
	Estudios Árabes e Islámicos Contemporáneos	1.238,0
	Estudios Interdisciplinarios de Género	972,0
	Estudios Literarios y Culturales Británicos y de los Países de Habla Inglesa	380,0
	Estudios Medievales Hispánicos	1.061,0
	Filología Clásica	384,0
	Filosofía de la Historia: Democracia y Orden Mundial	640,0
	Historia Contemporánea	1.210,0
	Historia del Arte Contemporáneo y Cultura Visual	1.320,0
	Historia y Ciencias de la Antigüedad	756,0
	Lengua Española. Investigación y Prácticas Profesionales	1.438,0
	Lingüística Aplicada al Inglés	1.032,0
	Literaturas Hispánicas: Arte, Historia y Sociedad	1.464,0
	Monarquía de España SS XVI- XVIII	642,5
	Pensamiento Español e Iberoamericano	390,0
	Planificación y Desarrollo Territorial Sostenible	1.123,0
TOTAL FILOSOFÍA Y LETRAS		18.274,0

Créditos matriculados en nuevos másteres (Curso 2012 /2013) (continuación)

CENTRO	TÍTULO DE MÁSTER	CRÉDITOS MATRICULADOS
FORMACIÓN DE PROFESORADO Y DE LA EDUCACIÓN	Actividad Físico-Deportiva, Personas con Discapacidad e Integración Social	1.617,0
	Arteterapia y Educación Artística para la Inclusión Social	1.086,0
	Calidad y Mejora de la Educación	1.736,0
	Didácticas Específicas en el Aula, Museos y Espacios Naturales	587,0
	Formación de Profesorado en Educación Secundaria Obligatoria y Bachillerato. Biología y Geología	1.206,0
	Formación de Profesorado en Educación Secundaria Obligatoria y Bachillerato. Dibujo	1.332,0
	Formación de Profesorado en Educación Secundaria Obligatoria y Bachillerato. Educación Física	974,0
	Formación de Profesorado en Educación Secundaria Obligatoria y Bachillerato. Filosofía	60,0
	Formación de Profesorado en Educación Secundaria Obligatoria y Bachillerato. Física y Química	1.050,0
	Formación de Profesorado en Educación Secundaria Obligatoria y Bachillerato. Francés	632,0
	Formación de Profesorado en Educación Secundaria Obligatoria y Bachillerato. Geografía e Historia	1.686,0
	Formación de Profesorado en Educación Secundaria Obligatoria y Bachillerato. Inglés	1.592,0
	Formación de Profesorado en Educación Secundaria Obligatoria y Bachillerato. Lengua Castellana y Literatura	712,0
	Formación de Profesorado en Educación Secundaria Obligatoria y Bachillerato. Matemáticas	1.080,0
	Formación de Profesorado en Educación Secundaria Obligatoria y Bachillerato. Música	1.170,0
	Formación de Profesorado en Educación Secundaria Obligatoria y Bachillerato. Orientación Educativa	40,0
	Innovación, Evaluación y Calidad en Educación Física	751,5
	Tecnologías de la Información y Comunicación en Educación y Formación	1.067,0
TOTAL FORMACIÓN DE PROFESORADO Y DE LA EDUCACIÓN		18.378,5
MEDICINA	Biomedicina Molecular	3.018,0
	Investigación Farmacológica	990,0
	Métodos Cuantitativos de Investigación en Epidemiología	855,0
	Neurociencia	2.236,0
TOTAL MEDICINA		7.099,0
PSICOLOGÍA	Dirección de Recursos Humanos	1.898,0
	Intervención Psicosocial y Comunitaria	1.596,0
	Metodología de las Ciencias del Comportamiento de la Salud	969,0
	Psicología de la Educación	3.287,5
	Psicología de la Salud	3.592,5
TOTAL PSICOLOGÍA		11.343,0
TOTAL DE CRÉDITOS MATRICULADOS EN PROGRAMAS OFICIALES DE POSGRADO DE LA UAM (CURSO 2012/13)		97.279,0

Fuente: Sistema de Gestión Académica de la UAM - SIGMA, a 3 de octubre de 2013

Créditos matriculados en programas de doctorado (Curso 2012/2013)

CENTRO	PROGRAMA DE DOCTORADO	CRÉDITOS MATRICULADOS
FILOSOFÍA Y LETRAS	Lenguajes y Manifestaciones Artísticas y Literarias	610,0
TOTAL FILOSOFÍA Y LETRAS		610,0
MEDICINA	Medicina y Cirugía	993,0
TOTAL MEDICINA		993,0
TOTAL CRÉDITOS MATRICULADOS EN PROGRAMAS DE DOCTORADO (CURSO 2012/13)		1.603,0

Fuente: Sistema de Gestión Académica de la UAM - SIGMA, a 3 de octubre de 2013



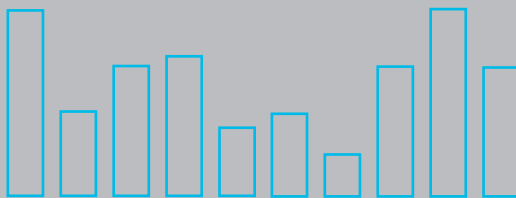
UAM

en cifras



Universidad Autónoma de Madrid

cien



4.3. Perfiles de los Estudiantes

Distribución de los estudiantes de grado, 1er y 2º Ciclo por sexo, plan de estudios y titulación (2012/2013)

NIVEL	PLAN	TITULACIÓN	HOMBRES	MUJERES	% MUJERES	TOTAL
DIPLOMATURA / INGENIERIA TÉCNICA	280	Diplomado en Nutrición y Dietética	1	15	94%	16
	209	Diplomatura en Enfermería	4	10	71%	14
	135	Diplomatura en Turismo	9	18	67%	27
	216	Ing. Téc. Industrial. Esp.: Química Industrial	19	22	54%	41
	234	Maestro de Educación Física	13	2	13%	15
	274	Maestro en Audición y Lenguaje	0	4	100%	4
	273	Maestro en Educación Especial	1	7	88%	8
	236	Maestro en Educación Infantil	2	8	80%	10
	235	Maestro en Educación Musical	7	6	46%	13
	238	Maestro en Educación Primaria	4	9	69%	13
237	Maestro en Lengua Extranjera	2	4	67%	6	
TOTAL DIPLOMATURA / INGENIERIA TÉCNICA			62	105	63%	167
LICENCIATURA / INGENIERIA	244	Derecho/Admón. y dirección de empresas	185	207	53%	392
	246	Derecho/Cc. Políticas y de la Administración	59	119	67%	178
	294	Ingeniero de Telecomunicación	147	32	18%	179
	16	Ingeniero en Informática	114	25	18%	139
	293	Ingeniero Informática/Licenciado en Matemáticas	38	13	25%	51
	242	Licenciado en Administración y Dirección de Empresas	159	114	42%	273
	125	Licenciado en Antropología Social y Cultural	10	27	73%	37
	42	Licenciado en Bioquímica	27	40	60%	67
	241	Licenciado en CC. Políticas y de la Administración	1	0	0%	1
	249	Licenciado en Ciencia y Tecnología de alimentos	18	61	77%	79
	278	Licenciado en Ciencias Ambientales	53	52	50%	105
	332	Licenciado en Ciencias de la actividad física y del deporte	20	12	38%	32
	309	Licenciado en Economía	266	137	34%	403
	321	Licenciado en Estudios de Asia Oriental	2	2	50%	4
	277	Licenciado en Filología Árabe	0	3	100%	3
	247	Licenciado en Filología Clásica	4	3	43%	7
	240	Licenciado en Filología Francesa	2	2	50%	4
	295	Licenciado en Filología Hispánica	6	18	75%	24
	279	Licenciado en Filología Inglesa	15	38	72%	53
	239	Licenciado en Filosofía	31	24	44%	55
	281	Licenciado en Física	84	37	31%	121
	276	Licenciado en Geografía	10	8	44%	18
	31	Licenciado en Historia	55	46	46%	101
	248	Licenciado en Historia del Arte	22	67	75%	89
	284	Licenciado en Historia y Ciencias de la Música	0	3	100%	3
	275	Licenciado en Investigación y Téc. de Mercado	1	4	80%	5
	43	Licenciado en Lingüística	0	1	100%	1
	243	Licenciado en Matemáticas	26	35	57%	61
	215	Licenciado en Psicología	124	480	79%	604
	296	Licenciado en Psicopedagogía	19	74	80%	93
	41	Licenciado en Química	37	56	60%	93
	297	Licenciado en Traducción e Interpretación	9	18	67%	27
	213	Licenciatura en Biología	142	221	61%	363
	212	Licenciatura en Derecho	253	306	55%	559
214	Licenciatura en Medicina	225	402	64%	627	
TOTAL LICENCIATURA / INGENIERIA			2.164	2.687	55%	4.851
GRADO	462	Graduado/a en Administración y Dirección de Empresas	519	522	50%	1.041
	594	Graduado/a en Antropología Social y Cultural	28	71	72%	99
	445	Graduado/a en Biología	384	585	60%	969
	531	Graduado/a en Bioquímica	72	152	68%	224
	465	Graduado/a en Ciencia Política y Administración Pública	58	54	48%	112
	446	Graduado/a en Ciencias Ambientales	230	281	55%	511
	469	Graduado/a en Ciencias de la Actividad Física y del Deporte	221	73	25%	294
	447	Graduado/a en Ciencias de la alimentación	41	94	70%	135
	459	Graduado/a en Ciencias y Lenguas de la Antigüedad	51	111	69%	162
	466	Graduado/a en Derecho	558	773	58%	1.331
	468	Graduado/a en Derecho y en Administración y Dirección de Empresas	271	325	55%	596
	467	Graduado/a en Derecho y en Ciencia Política y Administración Pública	175	276	61%	451
	463	Graduado/a en Economía	523	289	36%	812
	533	Graduado/a en Economía y Finanzas	88	76	46%	164
	537	Graduado/a en Enfermería	75	452	86%	527
	460	Graduado/a en estudios de Asia y África: Árabe, Chino y Japonés	76	216	74%	292
	457	Graduado/a en Estudios Hispánicos: lengua española y sus literaturas	67	171	72%	238
	458	Graduado/a en Estudios Ingleses	72	264	79%	336
	530	Graduado/a en Filosofía	97	56	37%	153
	448	Graduado/a en Física	286	90	24%	376
461	Graduado/a en Geografía y Ordenación del Territorio	118	43	27%	161	
534	Graduado/a en Gestión Aeronáutica	81	87	52%	168	

452	Graduado/a en Historia	295	170	37%	465
453	Graduado/a en Historia del Arte	70	276	80%	346
454	Graduado/a en Historia y Ciencias de la Música	100	89	47%	189
536	Graduado/a en Ingeniería de Tecnologías y Servicios de Telecomunicación	175	58	25%	233
473	Graduado/a en Ingeniería Informática	462	72	13%	534
474	Graduado/a en Ingeniería Informática y Matemáticas	106	36	25%	142
451	Graduado/a en Ingeniería Química	163	122	43%	285
456	Graduado/a en Lenguas modernas, cultura y comunicación	50	252	83%	302
470	Graduado/a en Magisterio en Educación Infantil	49	823	94%	872
471	Graduado/a en Magisterio en Educación Primaria	381	836	69%	1.217
449	Graduado/a en Matemáticas	137	90	40%	227
535	Graduado/a en Medicina	253	535	68%	788
532	Graduado/a en Nutrición Humana y Dietética	30	137	82%	167
472	Graduado/a en Psicología	297	1.034	78%	1.331
450	Graduado/a en Química	189	233	55%	422
455	Graduado/a en Traducción e interpretación	55	296	84%	351
464	Graduado/a en Turismo	101	203	67%	304
TOTAL GRADO		7.004	10.323	60%	17.327
GRADO		9.230	13.115	59%	22.345

Fecha de última actualización: 23 de enero de 2013; Fuente: SIGMA

Distribución de los estudiantes de 1er y 2º Ciclo por edad, plan de estudios y titulación (2012/2013)

NIVEL	PLAN	TITULACIÓN	EDADES DE LOS ESTUDIANTES															
			≤ 18	19	20	21	22	23	24	25	26	27	28	29	30 - 34	35 - 39	≥ 40	TOTAL
DIPLOMATURA / INGENIERÍA TÉCNICA	280	Diplomado en Nutrición y Dietética	0	0	0	6	3	0	0	1	2	0	1	1	0	0	2	16
	209	Diplomatura en Enfermería	0	0	0	2	0	2	0	1	1	0	1	0	3	3	1	14
	135	Diplomatura en Turismo	0	0	0	0	1	3	3	6	3	3	1	2	2	0	27	
	216	Ing. Téc. Industrial. Esp.: Química Industrial	0	0	0	0	2	0	3	3	8	4	8	1	10	0	41	
	234	Maestro de Educación Física	0	0	0	0	1	2	3	1	2	2	0	1	0	2	15	
	274	Maestro en Audición y Lenguaje	0	0	0	0	0	0	0	1	0	2	0	0	1	0	4	
	273	Maestro en Educación Especial	0	0	0	0	0	0	1	3	2	0	0	0	0	2	8	
	236	Maestro en Educación Infantil	0	0	0	0	0	2	0	2	0	0	2	1	3	0	10	
	235	Maestro en Educación Musical	0	0	0	0	0	3	0	2	1	2	0	2	2	0	13	
	238	Maestro en Educación Primaria	0	0	0	0	0	1	0	0	3	1	1	1	3	3	13	
	237	Maestro en Lengua Extranjera	0	0	0	0	0	0	0	1	0	0	0	0	2	1	6	
TOTAL DIPLOMATURA / INGENIERÍA TÉCNICA			0	0	0	8	7	13	10	21	22	14	16	8	26	13	9	167
LICENCIATURA / INGENIERÍA	244	Derecho/Admón. y dirección de empresas	0	0	0	1	148	145	52	16	18	6	2	2	2	0	392	
	246	Derecho/Cc. Políticas y de la Administración	0	0	0	0	72	37	32	13	11	5	3	3	2	0	178	
	294	Ingeniero de Telecomunicación	0	0	1	24	49	36	29	19	10	6	1	0	2	2	179	
	16	Ingeniero en Informática	0	0	0	0	23	27	19	11	16	9	9	8	12	5	139	
	293	Ingeniero Informática/Licenciado en Matemáticas	0	0	1	0	28	13	4	1	3	1	0	0	0	0	51	
	242	Licenciado en Administración y Dirección de Empresas	0	0	0	1	105	77	28	19	8	5	13	4	9	3	273	
	125	Licenciado en Antropología Social y Cultural	0	0	0	0	0	0	1	2	6	3	5	4	8	0	37	
	42	Licenciado en Bioquímica	0	0	0	1	28	13	7	6	4	2	2	0	2	2	67	
	241	Licenciado en CC. Políticas y de la Administración	0	0	0	0	0	0	0	0	0	0	0	0	0	1	1	
	249	Licenciado en Ciencia y Tecnología de alimentos	0	0	0	0	15	9	18	11	9	4	3	2	6	2	79	
	278	Licenciado en Ciencias Ambientales	0	0	0	0	31	20	13	11	8	3	4	3	9	1	105	
	332	Licenciado en Ciencias de la actividad física y del deporte	0	0	0	0	5	5	2	2	3	4	1	1	6	3	32	
	309	Licenciado en Economía	0	0	0	0	59	73	78	49	40	19	25	16	35	7	403	
	321	Licenciado en Estudios de Asia Oriental	0	0	0	0	0	0	0	0	0	2	0	1	0	0	4	
	277	Licenciado en Filología Árabe	0	0	0	0	0	0	0	0	0	0	0	0	3	0	3	
	247	Licenciado en Filología Clásica	0	0	0	0	1	0	3	0	0	0	0	1	2	0	7	
	240	Licenciado en Filología Francesa	0	0	0	0	0	1	0	0	0	0	0	0	0	2	4	
	295	Licenciado en Filología Hispánica	0	0	0	0	4	0	5	2	1	1	2	1	1	5	24	
	279	Licenciado en Filología Inglesa	0	0	0	0	4	5	4	8	5	0	5	0	11	10	53	
	239	Licenciado en Filosofía	0	0	0	6	14	11	6	5	2	1	0	1	4	2	55	
	281	Licenciado en Física	0	0	0	1	25	18	15	11	10	6	3	3	12	8	121	
	276	Licenciado en Geografía	0	0	0	0	4	1	3	2	0	0	1	2	3	1	18	
	31	Licenciado en Historia	0	0	0	0	13	12	14	9	7	9	3	1	14	6	101	
	248	Licenciado en Historia del Arte	0	0	0	0	9	11	10	8	9	8	10	4	7	2	89	
	284	Licenciado en Historia y Ciencias de la Música	0	0	0	0	0	0	0	0	0	0	0	0	2	1	3	
	275	Licenciado en Investigación y Téc. de Mercado	0	0	0	0	0	0	0	0	0	0	0	0	3	0	5	
	43	Licenciado en Lingüística	0	0	0	0	0	0	0	0	0	0	0	0	0	1	1	
	243	Licenciado en Matemáticas	0	0	0	0	12	15	10	2	6	6	4	1	2	3	61	
	215	Licenciado en Psicología	0	0	0	0	224	157	72	36	29	26	14	9	15	6	604	
	296	Licenciado en Psicopedagogía	0	0	0	0	31	17	13	8	5	2	3	2	6	3	93	
	41	Licenciado en Química	0	0	0	0	2	5	6	9	5	10	14	1	25	13	93	
	297	Licenciado en Traducción e Interpretación	0	0	0	0	7	5	3	0	2	2	0	0	6	1	27	
	213	Licenciatura en Biología	0	0	0	0	101	113	51	26	18	15	13	7	16	1	363	
212	Licenciatura en Derecho	0	0	0	0	99	101	99	45	55	20	24	12	60	20	559		
214	Licenciatura en Medicina	0	0	0	146	177	163	64	26	16	6	6	4	15	3	627		
TOTAL LICENCIATURA / INGENIERÍA			0	0	2	180	1.290	1.090	661	357	306	181	170	93	300	114	107	4.851

462	Graduado/a en Administración y Dirección de Empresas	183	199	213	240	63	44	26	16	12	11	7	3	12	3	9	1.041
594	Graduado/a en Antropología Social y Cultural	18	25	14	13	6	4	3	1	1	1	2	0	0	1	10	99
445	Graduado/a en Biología	213	211	168	200	74	35	21	10	6	5	4	3	13	3	3	969
531	Graduado/a en Bioquímica	78	71	64	3	3	0	1	2	0	0	0	1	1	0	0	224
465	Graduado/a en Ciencia Política y Administración Pública	19	26	31	18	11	0	2	0	1	1	0	1	0	0	2	112
446	Graduado/a en Ciencias Ambientales	85	112	97	113	37	22	14	10	5	4	2	1	3	3	3	511
469	Graduado/a en Ciencias de la Actividad Física y del Deporte	38	42	31	66	33	27	14	11	6	8	1	1	11	2	3	294
447	Graduado/a en Ciencias de la alimentación	38	31	26	12	6	6	4	1	2	1	0	1	5	1	1	135
459	Graduado/a en Ciencias y Lenguas de la Antigüedad	24	37	40	31	9	3	1	5	0	1	0	0	3	1	7	162
466	Graduado/a en Derecho	215	278	317	257	116	48	22	21	20	6	5	3	10	3	10	1.331
468	Graduado/a en Derecho y en Administración y Dirección de Empresas	143	153	153	134	8	2	1	1	0	0	0	0	1	0	0	596
467	Graduado/a en Derecho y en Ciencia Política y Administración Pública	115	111	113	90	10	4	0	2	1	2	0	1	2	0	0	451
463	Graduado/a en Economía	121	138	159	177	81	46	27	12	12	10	8	3	13	1	4	812
533	Graduado/a en Economía y Finanzas	50	49	52	4	2	2	3	1	0	0	0	0	1	0	0	164
537	Graduado/a en Enfermería	119	108	122	28	27	21	11	11	6	3	8	12	21	10	20	527
460	Graduado/a en estudios de Asia y África: Árabe, Chino y Japonés	34	64	57	39	17	12	13	14	12	3	4	5	6	6	6	292
457	Graduado/a en Estudios Hispánicos: lengua española y sus literaturas	35	46	51	43	23	9	9	3	0	1	1	1	6	1	9	238
458	Graduado/a en Estudios Ingleses	53	81	72	61	23	18	10	3	1	2	2	4	2	0	4	336
530	Graduado/a en Filosofía	14	32	35	22	11	10	3	3	3	1	1	2	6	0	10	153
448	Graduado/a en Física	121	91	71	60	15	4	2	0	3	0	1	0	3	4	1	376
461	Graduado/a en Geografía y Ordenación del Territorio	21	27	26	30	19	13	6	5	5	2	1	1	1	1	3	161
534	Graduado/a en Gestión Aeronáutica	47	46	32	16	9	3	4	1	3	0	2	0	4	0	1	168
452	Graduado/a en Historia	52	77	85	81	34	34	21	10	4	4	4	6	13	7	33	465
453	Graduado/a en Historia del Arte	37	42	72	59	46	26	17	10	3	4	3	4	4	2	17	346
454	Graduado/a en Historia y Ciencias de la Música	13	17	40	26	27	16	15	5	2	5	5	1	5	5	7	189
536	Graduado/a en Ingeniería de Tecnologías y Servicios de Telecomunicación	69	63	55	20	12	4	3	4	1	0	0	1	0	1	0	233
473	Graduado/a en Ingeniería Informática	86	116	86	90	62	38	17	14	4	5	7	1	5	2	1	534
474	Graduado/a en Ingeniería Informática y Matemáticas	38	38	32	31	0	0	0	1	1	0	0	0	0	0	1	142
451	Graduado/a en Ingeniería Química	61	49	58	61	14	11	7	5	5	3	5	1	3	2	0	285
456	Graduado/a en Lenguas modernas, cultura y comunicación	67	75	63	37	16	9	1	8	3	4	6	1	2	2	8	302
470	Graduado/a en Magisterio en Educación Infantil	52	103	118	184	122	97	55	42	17	20	10	15	18	11	8	872
471	Graduado/a en Magisterio en Educación Primaria	123	164	213	243	144	98	67	46	26	15	11	13	34	11	9	1.217
449	Graduado/a en Matemáticas	46	57	45	39	17	5	3	2	5	0	3	0	3	0	2	227
535	Graduado/a en Medicina	232	218	213	58	15	13	8	6	4	3	3	2	9	2	2	788
532	Graduado/a en Nutrición Humana y Dietética	47	40	30	13	6	7	5	6	3	1	1	0	2	1	5	167
472	Graduado/a en Psicología	246	275	266	279	76	51	34	31	8	15	7	5	18	8	12	1.331
450	Graduado/a en Química	78	85	86	83	42	19	10	6	2	0	0	3	6	2	0	422
455	Graduado/a en Traducción e interpretación	78	83	76	62	15	5	2	2	2	4	4	3	7	2	6	351
464	Graduado/a en Turismo	39	53	56	55	32	17	15	8	8	4	5	4	2	4	2	304
TOTAL GRADO		3.148	3.533	3.538	3.078	1.283	783	477	339	197	149	123	103	255	102	219	17.327
TOTAL MATRICULADO EN DIPLOMATURA / INGENIERÍA TÉCNICA / LICENCIATURA / INGENIERÍA / GRADO		3.148	3.552	3.560	3.287	2.602	1.909	1.172	742	551	371	337	233	581	229	335	22.345

Nº de estudiantes matriculados en estudios de grado, de Centros Adscritos a la UAM, distribuidos por centro, titulación, plan de estudios y sexo (2012/2013)

CENTRO	NIVEL	PLAN DE ESTUDIOS	HOMBRES	MUJERES	% MUJERES	TOTAL
ESCUELA UNIVERSITARIA DE ENFERMERÍA JIMÉNEZ DÍAZ	DIPLOMATURA	Diplomatura en Enfermería	0	6	100%	6
	GRADO	Graduado/a en Enfermería	35	196	85%	231
ESCUELA UNIVERSITARIA DE ENFERMERÍA CRUZ ROJA	DIPLOMATURA	Diplomatura en Enfermería	3	4	57%	7
	GRADO	Graduado/a en Enfermería	38	188	83%	226
ESCUELA UNIVERSITARIA DE FISIOTERAPIA DE LA ONCE	GRADO	Graduado/a en Fisioterapia	34	33	49%	67
TOTAL ESTUDIANTES MATRICULADOS EN CENTROS ADSCRITOS A LA UAM			110	427	80%	537

Fecha de última actualización: 23 de enero de 2013; Fuente: SIGMA

Nº de estudiantes matriculados en estudios de grado, de Centros Adscritos a la UAM, distribuidos por centro, titulación, plan de estudios y edad (2012/2013)

CENTRO	NIVEL	PLAN DE ESTUDIOS	EIDADES DE LOS ESTUDIANTES													TOTAL		
			≤ 18	19	20	21	22	23	24	25	26	27	28	29	30 - 34		35 - 39	≥ 40
ESCUELA UNIVERSITARIA DE ENFERMERÍA JIMÉNEZ DÍAZ	DIPLOMATURA	Diplomatura en Enfermería	0	0	0	1	1	1	0	1	0	0	0	0	1	1	0	6
	GRADO	Graduado/a en Enfermería	38	52	56	25	16	13	7	6	3	3	1	2	2	3	4	231
ESCUELA UNIVERSITARIA DE ENFERMERÍA CRUZ ROJA	DIPLOMATURA	Diplomatura en Enfermería	0	0	0	0	1	1	0	1	0	1	1	2	0	0	0	7
	GRADO	Graduado/a en Enfermería	46	39	49	20	11	7	6	7	4	5	5	0	14	5	8	226
ESCUELA UNIVERSITARIA DE FISIOTERAPIA DE LA ONCE	GRADO	Graduado/a en Fisioterapia	5	7	10	8	7	5	3	4	1	2	0	2	4	7	2	67
TOTAL ESTUDIANTES MATRICULADOS EN CENTROS ADSCRITOS A LA UAM			89	98	115	54	36	27	16	19	8	11	7	6	21	16	14	537

Fecha de última actualización: 23 de enero de 2013; Fuente: SIGMA

Nº de estudiantes en Programas Oficiales de Posgrado de la UAM, distribuidos por centro, titulación, plan de estudios y edad (2012/2013)

CENTRO	PLAN	PLAN DE ESTUDIOS	HOMBRES	MUJERES	% MUJERES	TOTAL
CIENCIAS	526	Máster en Antropología Física: Evolución y Biodiversidad Humanas (2010)	3	4	57%	7
	480	Máster en Astrofísica (2009)	4	4	50%	8
	547	Máster en Biodiversidad	3	5	63%	8
	337	Máster en Biofísica	11	2	15%	13
	427	Máster en Biología Molecular y Celular	10	19	66%	29
	429	Máster en Biotecnología	14	28	67%	42
	525	Máster en Calidad de Aguas Continentales (2010)	4	9	69%	13
	477	Máster en Ecología (2009)	12	20	63%	32
	527	Máster en Energías y Combustibles para el Futuro (2010)	17	21	55%	38
	368	Máster en Física de la Materia Condensada y Nanotecnología	9	2	18%	11
	554	Máster en Física Nuclear	3	1	25%	4
	335	Máster en Física Teórica	15	7	32%	22
	551	Máster en Genética y Biología Celular	8	9	53%	17
	341	Máster en Matemáticas y Aplicaciones	16	3	16%	19
	597	Máster en Materiales Avanzados	8	5	38%	13
	387	Máster en Microbiología	7	22	76%	29
	370	Máster en Nanociencia y Nanotecnología Molecular	12	5	29%	17
	596	Máster en Química Agrícola y Nuevos Alimentos	11	21	66%	32
	548	Máster en Química Aplicada	7	9	56%	16
	478	Máster en Química Orgánica (2009)	10	10	50%	20
479	Máster en Química Teórica y Modelización Computacional (2009)	8	7	47%	15	
TOTAL CIENCIAS			192	213	53%	405
CIENCIAS ECONÓMICAS Y EMPRESARIALES	607	Máster en Administración de Empresas(MBA)	15	17	53%	32
	512	Máster en Contabilidad, Auditoría y sus efectos en los Mercados de Capitales	36	39	52%	75
	516	Máster en Desarrollo Económico y Políticas Públicas (2010)	8	10	56%	18
	495	Máster en Dirección de Marketing	30	43	59%	73
	517	Máster en Economía Internacional (2010)	24	16	40%	40
	476	Máster en Economía y Gestión de la Innovación (2009)	10	8	44%	18
	378	Máster en Finanzas de Empresa	4	6	60%	10
TOTAL CIENCIAS ECONÓMICAS Y EMPRESARIALES			127	139	52%	266
DERECHO	523	Máster en Democracia y Gobierno (2010)	13	6	32%	19
	347	Máster en Derecho Empresarial	1	0	0%	1
	518	Máster en Derecho Empresarial (2010)	3	2	40%	5
	553	Máster en Relaciones Internacionales y Estudios Africanos (2010)	7	22	76%	29
	604	Máster Universitario en Acceso a la Profesión de Abogado	8	12	60%	20
TOTAL DERECHO			32	42	57%	74
ESCUELA POLITÉCNICA	407	Máster en Ingeniería Informática y de Telecomunicación (2007)	18	2	10%	20
	606	Máster en Investigación e Innovación en Tecnologías de la Información y las Comunicaciones	20	10	33%	30
TOTAL ESCUELA POLITÉCNICA SUPERIOR			38	12	24%	50
FILOSOFÍA Y LETRAS	544	Máster en Antropología de Orientación Pública (2010)	6	16	73%	22
	348	Máster en Arqueología y Patrimonio	23	41	64%	64
	513	Máster en Crítica y Argumentación Filosófica	3	1	25%	4
	520	Máster en El Francés en el Ámbito Profesional de los Conocimientos Teóricos a las Competencias Profesionales	0	9	100%	9
	529	Máster en Estudios Árabes e Islámicos Contemporáneos (2010)	10	12	55%	22
	540	Máster en Estudios Avanzados de Historia Moderna: "Monarquía de España" Ss XVI-XIII	8	4	33%	12
	386	Máster en Estudios Interdisciplinarios de Género	2	18	90%	20
	542	Máster en Estudios Medievales Hispánicos	13	14	52%	27
	417	Máster en Filología Clásica	2	4	67%	6
	418	Máster en Filosofía de la Historia: Democracia y Orden Mundial	1	0	0%	1
	539	Máster en Filosofía de la Historia: Democracia y Orden Mundial (2010)	3	6	67%	9
	349	Máster en Historia Contemporánea	17	7	29%	24
	552	Máster en Historia del Arte Contemporáneo y Cultura Visual (2010)	6	23	79%	29
	379	Máster en Historia y Ciencias de la Antigüedad	0	1	100%	1
	528	Máster en Historia y Ciencias de la Antigüedad (2010)	10	7	41%	17
	545	Máster en Lengua Española. Investigación y Prácticas Profesionales (2010)	6	20	77%	26
	543	Máster en Lingüística Aplicada al Inglés	4	18	82%	22
	546	Máster en Literaturas Hispánicas: Arte, Historia y Sociedad	9	16	64%	25
	420	Máster en Pensamiento Español e Iberoamericano	2	5	71%	7
	496	Máster en Planificación y Desarrollo Territorial Sostenible	9	6	40%	15
601	Máster Universitario en Estudios Literarios y Culturales Británicos y de los Países de Habla Inglesa	1	8	89%	9	
TOTAL FILOSOFÍA Y LETRAS			135	236	64%	371
FORMACIÓN DE PROFESORADO Y EDUCACIÓN	521	Máster en Actividad Físico-Deportiva. Personas con Discapacidad e Integración Social (2010)	12	16	57%	28
	511	Máster en Arteterapia y Educación Artística para la Inclusión Social	1	27	96%	28
	538	Máster en Calidad y Mejora de la Educación (2010)	11	24	69%	35
	515	Máster en Didácticas Específicas en el Aula, Museos y Espacios Naturales	3	11	79%	14
	482	Máster en Formación de Profesorado en Educación Secundaria Obligatoria y Bachillerato. Biología y Geología	6	15	71%	21
	485	Máster en Formación de Profesorado en Educación Secundaria Obligatoria y Bachillerato. Dibujo	7	18	72%	25
	486	Máster en Formación de Profesorado en Educación Secundaria Obligatoria y Bachillerato. Educación Física	12	5	29%	17
	487	Máster en Formación de Profesorado en Educación Secundaria Obligatoria y Bachillerato. Filosofía	0	2	100%	2
	483	Máster en Formación de Profesorado en Educación Secundaria Obligatoria y Bachillerato. Física y Química	5	13	72%	18
	489	Máster en Formación de Profesorado en Educación Secundaria Obligatoria y Bachillerato. Francés	1	11	92%	12
	491	Máster en Formación de Profesorado en Educación Secundaria Obligatoria y Bachillerato. Geografía e Historia	16	13	45%	29
	488	Máster en Formación de Profesorado en Educación Secundaria Obligatoria y Bachillerato. Inglés	7	22	76%	29
	492	Máster en Formación de Profesorado en Educación Secundaria Obligatoria y Bachillerato. Lengua Castellana y Literatura	2	11	85%	13
	484	Máster en Formación de Profesorado en Educación Secundaria Obligatoria y Bachillerato. Matemáticas	3	13	81%	16
	493	Máster en Formación de Profesorado en Educación Secundaria Obligatoria y Bachillerato. Música	9	12	57%	21
	494	Máster en Formación de Profesorado en Educación Secundaria Obligatoria y Bachillerato. Orientación Educativa	1	2	67%	3
	422	Máster en Innovación, Evaluación y Calidad en Educación Física	2	0	0%	2
	522	Máster en Innovación, Evaluación y Calidad en Educación Física (2010)	13	7	35%	20
	421	Máster en Tecnologías de la Información y Comunicación en Educación y Formación	4	17	81%	21
TOTAL FORMACIÓN DE PROFESORADO Y EDUCACIÓN			115	239	68%	354
MEDICINA	428	Máster en Biomedicina Molecular	21	27	56%	48
	514	Máster en Investigación Farmacológica	4	13	76%	17
	426	Máster en Métodos Cuantitativos de Investigación en Epidemiología	7	9	56%	16
	541	Máster en Neurociencia	16	37	70%	53
TOTAL MEDICINA			48	86	64%	134
PSICOLOGÍA	524	Máster en Dirección de Recursos Humanos (2010)	17	24	59%	41
	385	Máster en Metodología de las Ciencias del Comportamiento y de la Salud	12	11	48%	23
	497	Máster en Psicología de la Educación	8	71	90%	79
	498	Máster en Psicología de la Salud	11	65	86%	76
	600	Máster Universitario en Intervención Psicosocial y Comunitaria	8	18	69%	26
TOTAL PSICOLOGÍA			56	189	77%	245
TOTAL ESTUDIANTES MATRICULADOS EN PROGRAMAS OFICIALES DE POSGRADO			743	1.156	61%	1.899

FILOSOFÍA Y LETRAS	418	Máster en Filosofía de la Historia: Democracia y Orden Mundial	0	0	0	0	1	0	0	0	0	0	0	1
	539	Máster en Filosofía de la Historia: Democracia y Orden Mundial (2010)	0	2	0	0	1	0	1	1	2	1	1	9
	349	Máster en Historia Contemporánea	2	3	3	3	1	1	1	1	3	3	3	24
	552	Máster en Historia del Arte Contemporáneo y Cultura Visual (2010)	3	2	3	4	5	2	1	0	7	2	0	29
	379	Máster en Historia y Ciencias de la Antigüedad	0	0	0	0	0	0	1	0	0	0	0	1
	528	Máster en Historia y Ciencias de la Antigüedad (2010)	1	2	2	4	1	0	0	0	5	1	1	17
	545	Máster en Lengua Española. Investigación y Prácticas Profesionales (2010)	5	8	2	3	1	2	2	1	0	0	2	26
	543	Máster en Lingüística Aplicada al Inglés	2	4	2	2	4	1	0	0	4	2	1	22
	546	Máster en Literaturas Hispánicas: Arte, Historia y Sociedad	8	4	2	2	2	1	0	1	1	1	3	25
	420	Máster en Pensamiento Español e Iberoamericano	2	4	0	0	1	0	0	0	0	0	0	7
	496	Máster en Planificación y Desarrollo Territorial Sostenible	0	5	1	4	0	1	0	0	0	3	1	15
601	Máster Universitario en Estudios Literarios y Culturales Británicos y de los Países de Habla Inglesa	0	2	2	0	0	1	0	1	1	1	1	9	
TOTAL FILOSOFÍA Y LETRAS			38	61	45	47	33	17	10	11	37	29	43	371
FORMACIÓN DE PROFESORADO Y EDUCACIÓN	521	Máster en Actividad Físico-Deportiva, Personas con Discapacidad e Integración Social (2010)	3	10	0	4	4	2	0	1	1	2	1	28
	511	Máster en Arteterapia y Educación Artística para la Inclusión Social	2	0	2	2	1	1	1	6	9	2	2	28
	538	Máster en Calidad y Mejora de la Educación (2010)	4	4	1	6	2	2	1	0	7	6	2	35
	515	Máster en Didácticas Específicas en el Aula, Museos y Espacios Naturales	3	1	0	3	2	1	0	0	2	0	2	14
	482	Máster en Formación de Profesorado en Educación Secundaria Obligatoria y Bachillerato. Biología y Geología	0	2	6	3	4	1	0	1	2	1	1	21
	485	Máster en Formación de Profesorado en Educación Secundaria Obligatoria y Bachillerato. Dibujo	0	2	1	4	0	2	0	1	6	6	3	25
	486	Máster en Formación de Profesorado en Educación Secundaria Obligatoria y Bachillerato. Educación Física	4	3	4	2	2	1	0	1	0	0	0	17
	487	Máster en Formación de Profesorado en Educación Secundaria Obligatoria y Bachillerato. Filosofía	0	0	0	1	0	0	0	0	1	0	0	2
	483	Máster en Formación de Profesorado en Educación Secundaria Obligatoria y Bachillerato. Física y Química	1	3	0	2	5	2	0	1	4	0	0	18
	489	Máster en Formación de Profesorado en Educación Secundaria Obligatoria y Bachillerato. Francés	2	1	5	0	1	0	0	0	1	0	2	12
	491	Máster en Formación de Profesorado en Educación Secundaria Obligatoria y Bachillerato. Geografía e Historia	1	4	7	3	3	5	0	2	1	3	0	29
	488	Máster en Formación de Profesorado en Educación Secundaria Obligatoria y Bachillerato. Inglés	0	4	7	5	3	5	0	1	2	1	1	29
	492	Máster en Formación de Profesorado en Educación Secundaria Obligatoria y Bachillerato. Lengua Castellana y Literatura	1	1	5	1	1	1	0	0	0	2	1	13
	484	Máster en Formación de Profesorado en Educación Secundaria Obligatoria y Bachillerato. Matemáticas	1	3	3	2	2	1	0	0	2	2	0	16
	493	Máster en Formación de Profesorado en Educación Secundaria Obligatoria y Bachillerato. Música	2	0	5	2	4	2	0	0	2	1	3	21
	494	Máster en Formación de Profesorado en Educación Secundaria Obligatoria y Bachillerato. Orientación Educativa	0	0	0	0	1	0	0	0	1	1	0	3
422	Máster en Innovación, Evaluación y Calidad en Educación Física	0	0	0	0	0	1	0	0	1	0	0	2	
522	Máster en Innovación, Evaluación y Calidad en Educación Física (2010)	0	1	3	0	5	1	3	3	4	0	0	20	
421	Máster en Tecnologías de la Información y Comunicación en Educación y Formación	2	4	1	2	1	1	0	1	5	3	1	21	
TOTAL FORMACIÓN DE PROFESORADO Y EDUCACIÓN			26	43	50	42	41	29	5	18	51	30	19	354
MEDICINA	428	Máster en Biomedicina Molecular	1	32	9	2	1	0	0	2	0	0	1	48
	514	Máster en Investigación Farmacológica	1	1	6	4	1	0	0	3	0	1	17	
	426	Máster en Métodos Cuantitativos de Investigación en Epidemiología	0	1	1	2	0	1	4	0	4	0	3	16
	541	Máster en Neurociencia	0	10	11	12	3	2	6	1	6	0	2	53
TOTAL MEDICINA			2	44	27	20	5	3	10	3	13	0	7	134
PSICOLOGÍA	524	Máster en Dirección de Recursos Humanos (2010)	2	7	6	7	4	7	3	0	3	0	2	41
	385	Máster en Metodología de las Ciencias del Comportamiento y de la Salud	0	4	2	4	0	2	2	1	2	1	5	23
	497	Máster en Psicología de la Educación	0	14	11	20	12	7	3	2	7	1	2	79
	498	Máster en Psicología de la Salud	1	14	18	5	7	8	7	2	10	3	1	76
	600	Máster Universitario en Intervención Psicosocial y Comunitaria	2	2	4	4	4	1	1	0	5	2	1	26
TOTAL PSICOLOGÍA			5	41	41	40	27	25	16	5	27	7	11	245
TOTAL ESTUDIANTES MATRICULADOS EN PROGRAMAS OFICIALES DE POSGRADO			137	338	325	280	166	131	83	65	186	81	107	1.899

Fecha de última actualización: 23 de enero de 2013; Fuente: SIGMA



UAM

en cifras



cien



4.4. Títulos Propios de la UAM

Universidad Autónoma de Madrid

Estudiantes Matriculados según Centro y Título Propio en la UAM (2012/13)

CENTRO /ÁREA	CURSO 2012/2013	Nº MATRICULADOS	
		TOTAL	MUJERES
CIENCIAS	MASTER EN ESPACIOS NATURALES PROTEGIDOS.	32	17
	MASTER EN GESTIÓN Y TRATAMIENTO DE RESIDUOS.	17	9
	MASTER EN INGENIERÍA NUCLEAR Y APLICACIONES (MINA)	14	5
	C.F.C. EN GEMOLOGÍA, LAPIDACIÓN, DISEÑO Y TASACION.	6	0
	TOTAL CIENCIAS	69	31
DERECHO	MASTER EN CONTRATACION PUBLICA LOCAL	13	10
	MASTER EN DERECHO Y ADMINISTRACIÓN LOCAL	14	9
	MASTER EN GOBERNANZA Y DERECHOS HUMANOS	38	22
	MASTER EN PROPIEDAD INTELECTUAL, INDUSTRIAL Y NUEVAS TECNOLOGIAS	31	19
	TOTAL DERECHO	96	60
FILOSOFÍA Y LETRAS	MASTER EN EDICIÓN UAM-VERSUS. TALLER DE LIBROS. (CONCEPCIÓN, DESARROLLO Y REALIZACIÓN DE PROYECTOS EDITORIALES)	23	15
	MASTER EN ESTUDIOS ITALIANOS	2	2
	MASTER EN GESTIÓN DE LA DOCUMENTACIÓN MUSICAL	9	3
	EXPERTO "EL MUNDO ACTUAL: CLAVES Y DESAFIOS"	202	114
	TOTAL FILOSOFÍA Y LETRAS	236	134
FORMACIÓN DE PROFESORADO Y EDUCACIÓN	ESPECIALISTA EN FORMACIÓN PARA LA INCLUSIÓN LABORAL DE JÓVENES CON DISCAPACIDAD INTELECTUAL	32	14
	TOTAL FORMACIÓN PROFESORADO Y EDUCACIÓN	32	14
MEDICINA	MASTER EN CIRUGÍA ENDOSCÓPICA EN GINECOLOGÍA	10	8
	MASTER EN CUIDADOS ENFERMEROS PERINATALES Y EN LA INFANCIA	73	68
	MASTER EN CUIDADOS PALIATIVOS Y TRATAMIENTO DE SOPORTE DEL ENFERMO NEOPLÁSICO	37	32
	MASTER EN FISIOTERAPIA RESPIRATORIA Y CARDIACA (E.U. DE FISIOTERAPIA DE LA ONCE)	27	16
	MASTER EN I + D DEL MEDICAMENTO	21	13
	MASTER EN MONITORIZACIÓN DE ENSAYOS CLÍNICOS	40	22
	MASTER EN MUSICOTERAPIA AVANZADA Y APLICACIONES	26	25
	D.F.S. EN FISIOTERAPIA OSTEOARTICULAR (E.U. DE FISIOTERAPIA DE LA ONCE)	96	72
	EXPERTO EN MEDICINA TROPICAL	50	41
	TOTAL MEDICINA	380	297
PSICOLOGÍA	MASTER EN APOYOS A PERSONAS CON DISCAPACIDAD INTELECTUAL O DISCAPACIDADES DEL DESARROLLO Y SUS FAMILIAS: PROCESOS PSICOLÓGICOS BÁSICOS Y CALIDAD DE VIDA PERSONAL Y FAMILIAR	36	31
	MASTER EN NECESIDADES, DERECHOS Y COOPERACIÓN AL DESARROLLO EN LA INFANCIA	48	44
	MASTER EN ORGANIZACIÓN Y DIRECCIÓN DE RECURSOS HUMANOS	13	6
	MASTER EN PSICOLOGÍA COGNITIVA Y DEL APRENDIZAJE (UAM-FLACSO)	74	62
	MASTER EN PSICOLOGIA DE LA ACTIVIDAD FÍSICA Y DEL DEPORTE	27	10
	EXPERTO EN INTERVENCIÓN PSICOSOCIAL EN SITUACIONES DE CRISIS, EMERGENCIAS Y CATÁSTROFES	34	24
	PROGRAMA DE COOPERACION EDUCATIVA DE LA FACULTAD DE PSICOLOGIA EN ORGANIZACION Y RECURSOS HUMANOS	41	29
	TOTAL PSICOLOGÍA	273	206

Continuación - Estudiantes Matriculados según Centro y Título Propio en la UAM (2012/13)

CENTRO /ÁREA	CURSO 2012/2013	Nº MATRICULADOS	
		TOTAL	MUJERES
CENTRO SUPERIOR DE ESTUDIOS UNIVERSITARIOS LA SALLE	MASTER EN DIRECCIÓN DE PROYECTOS EN COOPERACIÓN INTERNACIONAL (CENTRO SUPERIOR DE ESTUDIOS UNIVERSITARIOS LA SALLE)	7	5
	EXPERTO EN ACCESIBILIDAD UNIVERSAL Y DISEÑO PARA TODOS	17	14
	EXPERTO EN ATENCIÓN TEMPRANA (CENTRO SUPERIOR DE ESTUDIOS UNIVERSITARIOS LA SALLE)	70	68
	TOTAL EU DE FORMACIÓN DE PROFESORADO LA SALLE	94	87
TECNOLOGÍAS DE LA INFORMACIÓN Y LAS COMUNICACIONES	MÁSTER EN AUDITORÍA, SEGURIDAD, GOBIERNO Y DERECHO DE LAS TIC	14	3
	TOTAL TECNOLOGÍAS DE LA INFORMACIÓN Y LAS COMUNICACIONES	14	3
PERIODISMO	MÁSTER EN PERIODISMO UAM-EL PAIS	40	16
	TOTAL PERIODISMO	40	16
CIENCIAS DE LA ACTIVIDAD FÍSICA	MÁSTER EN ALTO RENDIMIENTO DEPORTIVO	90	22
	TOTAL CIENCIAS DE LA ACTIVIDAD FÍSICA	90	22
OTRAS ÁREAS	MÁSTER EN CIENCIAS FORENSES	68	40
	EXPERTO EN DOCENCIA UNIVERSITARIA	16	8
	PROGRAMA CITIUS DE INICIACIÓN PROFESIONAL EN LA EMPRESA PARA TITULADOS UNIVERSITARIOS	336	185
	PROGRAMA UNIVERSIDAD PARA LOS MAYORES (PUMA)	76	48
	TOTAL OTRAS AREAS	496	281
TOTAL ESTUDIANTES MATRICULADOS EN TÍTULOS PROPIOS DE LA UAM		1.820	1.151

Fecha de última actualización: 1 de julio de 2013; Fuente: Centro de Formación Continua. Sección de Enseñanzas Propias y Formación Continua



UAM

en cifras



Universidad Autónoma de Madrid

cientos



4.5. Estudiantes extranjeros

Origen de los estudiantes: distribución de los estudiantes extranjeros por nacionalidad, ciclo y sexo (2012/13)

PAÍS	GRADO Y 1er Y 2º CICLO		POSGRADO		PROGRAMAS INTERNACIONALES		TOTALES		
	TOTAL	MUJERES	TOTAL	MUJERES	TOTAL	MUJERES	MUJERES	% MUJERES	TOTAL
AFGANISTÁN	15	7	2	2	0	0	9	53%	17
ALBANIA	1	1	1	1	1	1	3	100%	3
ALEMANIA	37	26	11	8	130	78	112	63%	178
ANGOLA	1	1	6	0	0	0	1	14%	7
ARABIA SAUDÍ	0	0	1	1	0	0	1	100%	1
ARGELIA	6	4	1	1	0	0	5	71%	7
ARGENTINA	32	18	9	7	1	1	26	62%	42
ARMENIA	7	6	0	0	1	0	6	75%	8
AUSTRALIA	0	0	1	0	10	7	7	64%	11
AUSTRIA	0	0	1	0	15	11	11	69%	16
BÉLGICA	9	5	2	2	21	15	22	69%	32
BENGALA	1	0	0	0	0	0	0	0%	1
BIELORRUSIA	2	2	1	1	0	0	3	100%	3
BOLIVIA	18	12	1	1	0	0	13	68%	19
BRASIL	19	14	11	8	47	25	47	61%	77
BULGARIA	35	20	3	3	4	3	26	62%	42
CAMERÚN	2	0	0	0	0	0	0	0%	2
CANADÁ	0	0	2	1	6	5	6	75%	8
CHILE	21	12	19	10	2	0	22	52%	42
CHINA	104	68	47	34	18	12	114	67%	169
CISJORDANIA	1	1	0	0	0	0	1	100%	1
COLOMBIA	81	65	27	15	1	1	81	74%	109
COREA DEL NORTE	1	1	0	0	0	0	1	100%	1
COREA DEL SUR	4	3	5	4	2	1	8	73%	11
COSTA RICA	3	1	3	1	0	0	2	33%	6
CROACIA	0	0	2	2	0	0	2	100%	2
CUBA	15	10	10	3	0	0	13	52%	25
DINAMARCA	0	0	0	0	2	2	2	100%	2
ECUADOR	42	28	18	6	0	0	34	57%	60
EGIPTO	1	0	3	1	0	0	1	25%	4
EL SALVADOR	1	0	1	1	0	0	1	50%	2
ESLOVAQUIA	2	2	1	1	2	1	4	80%	5
ESLOVENIA	1	1	1	1	6	5	7	88%	8
ESTADOS UNIDOS	7	5	17	16	50	34	55	74%	74
ESTONIA	12	5	0	0	0	0	5	42%	12
FILIPINAS	1	1	0	0	1	1	2	100%	2
FINLANDIA	4	3	1	1	8	7	11	85%	13
FRANCIA	48	28	7	5	103	79	112	71%	158
GABÓN	0	0	0	0	1	1	1	100%	1
GEORGIA	2	2	0	0	0	0	2	100%	2
GRAN BRETAÑA	13	7	2	2	47	30	39	63%	62
GRECIA	2	2	3	1	2	1	4	57%	7
GUATEMALA	1	1	1	0	0	0	1	50%	2
GUINEA	1	0	0	0	0	0	0	0%	1
GUINEA ECUATORIAL	5	4	0	0	0	0	4	80%	5
HAITÍ	0	0	2	1	0	0	1	50%	2
HOLANDA	2	1	1	1	5	4	6	75%	8
HONDURAS	2	1	1	0	0	0	1	33%	3
HUNGRÍA	1	0	3	2	3	1	3	43%	7
INDIA	1	1	0	0	0	0	1	100%	1
IRÁN	1	1	1	1	0	0	2	100%	2
IRAQ	0	0	1	1	0	0	1	100%	1
IRLANDA	3	1	0	0	4	4	5	71%	7
ISLANDIA	0	0	1	1	0	0	1	100%	1
ISRAEL	1	1	0	0	0	0	1	100%	1
ITALIA	79	44	28	11	181	104	159	55%	288
JAPÓN	2	2	1	1	9	8	11	92%	12

JORDANIA	0	0	1	0	0	0	0	0%	1
LETONIA	1	1	2	2	0	0	3	100%	3
LIBANO	3	3	2	2	1	1	6	100%	6
LITUANIA	1	1	0	0	0	0	1	100%	1
MARRUECOS	35	24	5	1	1	1	26	63%	41
MEJICO	20	9	29	17	18	14	40	60%	67
MOLDAVIA	5	5	1	0	0	0	5	83%	6
NICARAGUA	1	1	1	1	0	0	2	100%	2
NORUEGA	0	0	0	0	6	5	5	83%	6
PAKISTÁN	2	0	0	0	0	0	0	0%	2
PALESTINA	0	0	1	0	0	0	0	0%	1
PANAMÁ	1	1	2	1	0	0	2	67%	3
PARAGUAY	6	6	2	1	0	0	7	88%	8
PERÚ	69	50	23	16	1	1	67	72%	93
POLONIA	29	21	4	3	14	13	37	79%	47
PORTUGAL	38	24	11	4	20	16	44	64%	69
PUERTO RICO	0	0	1	0	1	0	0	0%	2
REPÚBLICA CHECA	1	1	1	1	11	11	13	100%	13
REPÚBLICA DOMINICANA	6	5	8	6	1	1	12	80%	15
RUMANÍA	98	79	10	10	1	1	90	83%	109
RUSIA	15	10	7	6	3	3	19	76%	25
SÁHARA	2	1	0	0	0	0	1	50%	2
SAN PEDRO Y MIQUELÓN	0	0	0	0	2	1	1	50%	2
SENEGAL	1	0	0	0	1	1	1	50%	2
SERBIA	0	0	1	0	0	0	0	0%	1
SIRIA	0	0	2	2	0	0	2	100%	2
SUECIA	4	3	0	0	3	3	6	86%	7
SUIZA	4	2	0	0	10	5	7	50%	14
TAILANDIA	0	0	1	0	0	0	0	0%	1
TAIWAN	0	0	1	1	2	2	3	100%	3
TRINIDAD Y TOBAGO	1	1	0	0	0	0	1	100%	1
TURQUÍA	2	1	1	1	5	4	6	75%	8
UCRANIA	21	17	1	1	1	1	19	83%	23
URUGUAY	6	3	1	0	0	0	3	43%	7
VENEZUELA	23	12	17	10	0	0	22	55%	40
VIETNAM	1	0	0	0	0	0	0	0%	1
YUGOSLAVIA	1	1	1	1	0	0	2	100%	2
TOTAL UAM	1.047	700	397	246	785	526	1.472	66%	2.229

Fecha de última actualización: 7 de diciembre de 2012; Fuente: SIGMA

Origen de los estudiantes: distribución de los estudiantes extranjeros de 1er y 2º Ciclo por titulación y área geográfica de procedencia (2012/13)

CENTRO	CÓDIGO PLAN	TITULACIÓN	AFRICA		AMERICA		ASIA		EUROPA		TOTALES		
			NORTE	RESTO	NORTE	CENTRO Y SUR	PROXIMO Y MEDIO ORIENTE	RESTO	UE	RESTO	TOTAL	MUJERES	% MUJERES
CIENCIAS	213	Licenciatura en Biología	0	0	0	3	0	1	1	0	5	3	60%
	216	Ing.Téc.Industrial.Esp.: Química Industrial	0	0	0	1	0	0	0	1	2	2	100%
	243	Licenciado en Matemáticas	0	0	0	1	0	2	0	0	3	3	100%
	278	Licenciado en Ciencias Ambientales	0	0	0	1	0	0	2	0	3	1	33%
	281	Licenciado en Física	0	0	0	0	0	0	4	1	5	2	40%
	445	Graduado/a en Biología	4	0	0	9	2	0	9	3	27	15	56%
	446	Graduado/a en Ciencias Ambientales	1	0	0	8	1	0	10	0	20	11	55%
	447	Graduado/a en Ciencias de la alimentación	0	0	0	4	0	0	0	0	4	3	75%
	448	Graduado/a en Física	0	0	0	6	1	0	5	0	12	2	17%
	449	Graduado/a en Matemáticas	1	0	0	8	0	3	7	0	19	10	53%
	450	Graduado/a en Química	1	1	0	11	1	2	8	1	25	15	60%
	451	Graduado/a en Ingeniería Química	2	0	0	9	0	2	6	1	20	11	55%
531	Graduado/a en Bioquímica	0	0	1	1	0	0	2	0	4	1	25%	
532	Graduado/a en Nutrición Humana y Dietética	0	0	0	7	0	1	2	0	10	10	100%	
TOTAL CIENCIAS			9	1	1	69	5	11	56	7	159	89	56%
CIENCIAS ECONÓMICAS Y EMPRESARIALES	135	Diplomatura en Turismo	0	0	0	3	0	0	5	0	8	7	88%
	242	Licenciado en Administración y Dirección de Empresas	0	0	0	4	1	0	4	2	11	7	64%
	309	Licenciado en Economía	0	0	0	4	0	1	2	0	7	1	14%
	462	Graduado/a en Administración y Dirección de Empresas	0	0	0	34	3	13	27	2	79	48	61%
	463	Graduado/a en Economía	3	1	1	13	1	21	18	1	59	36	61%
	464	Graduado/a en Turismo	0	0	1	12	0	10	15	1	39	29	74%
	533	Graduado/a en Economía y Finanzas	0	1	0	2	1	0	8	2	14	6	43%
534	Graduado/a en Gestión Aeronáutica	0	0	0	2	0	1	7	1	11	10	91%	
TOAL CIENCIAS ECONÓMICAS Y EMPRESARIALES			3	2	2	74	6	46	86	9	228	144	63%
DERECHO	212	Licenciatura en Derecho	1	1	0	6	1	0	7	0	16	11	69%
	244	Derecho/Admón. y dirección de empresas	1	0	0	1	0	1	2	3	8	6	75%
	246	Derecho/Cc.Políticas y de la Administración	0	0	1	1	0	0	4	0	6	5	83%
	465	Graduado/a en Ciencia Política y Administración Pública	1	0	0	5	1	0	13	1	21	12	57%
	466	Graduado/a en Derecho	3	2	0	37	4	3	32	5	86	67	78%
	467	Graduado/a en Derecho y en Ciencia Política y Administración Pública	0	0	0	6	0	0	8	1	15	9	60%
468	Graduado/a en Derecho y en Administración y Dirección de Empresas	0	0	0	0	0	1	5	2	8	7	88%	
TOTAL DERECHO			6	3	1	56	6	5	71	12	160	117	73%
ESCUELA POLITÉCNICA SUPERIOR	16	Ingeniero en Informática	0	0	0	1	0	1	0	0	2	0	0%
	293	Ingeniero Informática/Licenciado en Matemáticas	0	0	0	1	0	0	0	1	2	0	0%
	294	Ingeniero de Telecomunicación	2	0	0	1	1	1	1	1	7	3	43%
	473	Graduado/a en Ingeniería Informática	0	0	0	8	2	4	10	2	26	7	27%
	474	Graduado/a en Ingeniería Informática y Matemáticas	1	0	0	1	0	0	0	0	2	0	0%
536	Graduado/a en Ingeniería de Tecnologías y Servicios de Telecomunicación	0	0	0	3	0	1	2	0	6	3	50%	
TOTAL ESCUELA POLITÉCNICA SUPERIOR			3	0	0	15	3	7	13	4	45	13	29%

	31	Licenciado en Historia	0	0	0	1	0	0	1	0	2	0	0%
	125	Licenciado en Antropología Social y Cultural	0	0	0	0	0	0	2	0	2	2	100%
	239	Licenciado en Filosofía	0	0	0	0	0	0	5	0	5	2	40%
	248	Licenciado en Historia del Arte	0	0	0	0	0	0	1	0	1	1	100%
	279	Licenciado en Filología Inglesa	1	0	2	2	0	1	3	1	10	6	60%
	295	Licenciado en Filología Hispánica	0	0	0	0	0	0	1	0	1	0	0%
	297	Licenciado en Traducción e Interpretación	1	0	0	0	0	0	0	0	1	1	100%
	452	Graduado/a en Historia	2	1	0	2	1	0	3	2	11	4	36%
	453	Graduado/a en Historia del Arte	0	0	0	4	0	0	7	0	11	7	64%
	454	Graduado/a en Historia y Ciencias de la Música	0	0	0	1	0	0	0	0	1	1	100%
	455	Graduado/a en Traducción e interpretación	2	0	0	4	0	0	8	3	17	12	71%
	456	Graduado/a en Lenguas modernas, cultura y comunicación	4	0	0	4	2	8	20	4	42	31	74%
	457	Graduado/a en Estudios Hispánicos: lengua española y sus literaturas	1	0	0	4	0	11	4	1	21	18	86%
	458	Graduado/a en Estudios Ingleses	0	0	0	8	1	3	19	0	31	23	74%
	459	Graduado/a en Ciencias y Lenguas de la Antigüedad	0	0	0	1	0	1	4	0	6	5	83%
	460	Graduado/a en estudios de Asia y África: Árabe, Chino y Japonés	9	0	0	3	1	4	11	1	29	24	83%
	461	Graduado/a en Geografía y Ordenación del Territorio	0	0	0	1	0	3	2	0	6	5	83%
	530	Graduado/a en Filosofía	0	0	0	4	0	0	2	0	6	3	50%
	594	Graduado/a en Antropología Social y Cultural	0	0	0	5	0	0	1	0	6	4	67%
TOTAL FILOSOFÍA Y LETRAS			20	1	2	44	5	31	94	12	209	149	71%
FORMACIÓN DE PROFESORADO Y EDUCACIÓN	235	Maestro en Educación Musical	0	0	0	0	0	0	1	0	1	1	100%
	237	Maestro en Lengua Extranjera	0	0	0	1	0	0	0	0	1	1	100%
	238	Maestro en Educación Primaria	0	0	0	2	0	0	0	0	2	2	100%
	273	Maestro en Educación Especial	0	0	0	1	0	0	0	0	1	1	100%
	296	Licenciado en Psicopedagogía	0	0	0	0	1	0	0	0	1	1	100%
	332	Licenciado en Ciencias de la actividad física y del deporte	0	0	0	0	0	0	1	0	1	0	0%
	469	Graduado/a en Ciencias de la Actividad Física y del Deporte	0	0	0	0	0	0	1	0	1	0	0%
	470	Graduado/a en Magisterio en Educación Infantil	0	1	0	9	1	3	8	0	22	21	95%
471	Graduado/a en Magisterio en Educación Primaria	2	0	0	9	3	0	6	1	21	19	90%	
TOTAL FORMACIÓN DE PROFESORADO Y EDUCACIÓN			2	1	0	22	5	3	17	1	51	46	90%
MEDICINA	209	Diplomatura en Enfermería	0	0	0	0	0	0	1	0	1	1	100%
	214	Licenciatura en Medicina	0	0	0	3	1	0	17	0	21	15	71%
	535	Graduado/a en Medicina	1	0	1	9	0	3	14	1	29	18	62%
	537	Graduado/a en Enfermería	2	0	0	16	1	0	5	2	26	21	81%
TOAL MEDICINA			3	0	1	28	2	3	37	3	77	55	71%
PSICOLOGÍA	215	Licenciado en Psicología	0	0	0	6	0	1	10	0	17	12	71%
	472	Graduado/a en Psicología	0	0	0	25	1	7	26	0	59	47	80%
TOAL PSICOLOGÍA			0	0	0	31	1	8	36	0	76	59	78%
ESCUELA UNIVERSITARIA DE ENFERMERÍA JIMÉNEZ DÍAZ	537	Graduado/a en Enfermería	0	0	0	1	0	0	2	0	3	3	100%
TOTAL ESCUELA UNIVERSITARIA DE ENFERMERÍA JIMÉNEZ DÍAZ			0	0	0	1	0	0	2	0	3	3	100%

ESCUELA UNIVERSITARIA DE ENFERMERÍA CRUZ ROJA	537	Graduado/a en Enfermería	0	0	0	6	1	0	0	0	7	6	86%
TOTAL ESCUELA UNIVERSITARIA DE ENFERMERÍA CRUZ ROJA			0	0	0	6	1	0	0	0	7	6	86%
ESCUELA UNIVERSITARIA DE FISIOTERAPIA DE LA ONCE	475	Graduado/a en Fisioterapia	0	0	0	2	0	0	2	0	4	1	25%
TOTAL ESCUELA UNIVERSITARIA DE FISIOTERAPIA DE LA ONCE			0	0	0	2	0	0	2	0	4	1	25%
ALUMNOS VISITANTES 1ER Y 2º CICLO			0	0	0	20	1	0	6	1	28	18	
TOTAL ALUMNOS VISITANTES 1ER Y 2º CICLO			0	0	0	20	1	0	6	1	28	18	64%
TOTAL ALUMNOS 1ER Y 2º CICLO			46	8	7	368	35	114	420	49	1.047	700	67%

Fecha de última actualización: 7 de diciembre de 2012; Fuente: SIGMA

Origen de los estudiantes de 3er Ciclo: distribución de los estudiantes extranjeros por Programa Oficial de Posgrado y área geográfica de procedencia (2012/13)

CENTRO	CÓDIGO PLAN	TITULACIÓN	ÁFRICA		AMÉRICA		ASIA		EUROPA		TOTALES		
			NORTE	RESTO	NORTE	CENTRO Y SUR	PROXIMO Y MEDIO ORIENTE	RESTO	UE	RESTO	TOTAL	MUJERES	% MUJERES
CIENCIAS	335	Máster en Física Teórica	0	0	0	4	0	0	1	0	5	1	20%
	337	Máster en Biofísica	0	0	0	3	0	0	0	0	3	0	0%
	341	Máster en Matemáticas y Aplicaciones	1	5	0	1	0	0	1	1	9	1	11%
	368	Máster en Física de la Materia Condensada y Nanotecnología	0	0	0	1	0	0	0	0	1	0	0%
	370	Máster en Nanociencia y Nanotecnología Molecular	2	0	0	1	0	0	0	0	3	0	0%
	387	Máster en Microbiología	0	0	0	2	0	0	0	0	2	2	100%
	427	Máster en Biología Molecular y Celular	0	0	1	1	0	0	2	0	4	4	100%
	429	Máster en Biotecnología	0	0	1	3	0	0	1	0	5	4	80%
	477	Máster en Ecología (2009)	0	0	0	1	0	1	1	1	4	2	50%
	478	Máster en Química Orgánica (2009)	0	0	0	0	0	0	1	0	1	1	100%
	479	Máster en Química Teórica y Modelización Computacional (2009)	0	0	1	1	1	0	1	1	5	4	80%
	480	Máster en Astrofísica (2009)	0	0	0	3	0	0	0	0	3	1	33%
	525	Máster en Calidad de Aguas Continentales (2010)	0	0	0	2	0	0	0	0	2	1	50%
	526	Máster en Antropología Física: Evolución y Biodiversidad Humanas (2010)	0	0	0	0	0	0	1	0	1	0	0%
	527	Máster en Energías y Combustibles para el Futuro (2010)	0	0	0	2	1	0	1	0	4	2	50%
	547	Máster en Biodiversidad	0	0	0	0	0	0	1	0	1	1	100%
	548	Máster en Química Aplicada	0	0	0	1	0	0	0	0	1	0	0%
	554	Máster en Física Nuclear	0	0	0	0	0	0	2	0	2	0	0%
	596	Máster en Química Agrícola y Nuevos Alimentos	0	0	0	3	0	0	0	0	3	2	67%
597	Máster en Materiales Avanzados	0	0	0	1	0	0	0	0	1	0	0%	
TOTAL CIENCIAS			3	5	3	30	2	1	13	3	60	26	43%
CIENCIAS ECONÓMICAS Y EMPRESARIALES	378	Máster en Finanzas de Empresa	0	0	0	1	0	2	2	0	5	3	60%
	476	Máster en Economía y Gestión de la Innovación (2009)	0	0	0	4	0	0	1	1	6	3	50%
	495	Máster en Dirección de Marketing	0	0	0	8	0	1	16	1	26	17	65%
	512	Máster en Contabilidad, Auditoría y sus efectos en los Mercados de Capitales	0	0	0	4	0	0	1	0	5	4	80%
	516	Máster en Desarrollo Económico y Políticas Públicas (2010)	0	0	1	12	0	3	0	0	16	9	56%
	517	Máster en Economía Internacional (2010)	0	0	0	4	0	5	5	1	15	5	33%
607	Máster en Administración de Empresas(MBA)	0	0	0	3	0	7	2	0	12	9	75%	
TOTAL CIENCIAS ECONÓMICAS Y EMPRESARIALES			0	0	1	36	0	18	27	3	85	50	59%
DERECHO	518	Máster en Derecho Empresarial (2010)	0	0	0	1	0	0	0	0	1	1	100%
	523	Máster en Democracia y Gobierno (2010)	0	0	0	9	0	0	2	0	11	3	27%
	553	Máster en Relaciones Internacionales y Estudios Africanos (2010)	0	0	3	1	0	0	3	0	7	7	100%
	604	Máster Universitario en Acceso a la Profesión de Abogado	0	0	0	2	0	0	1	0	3	2	67%
TOTAL DERECHO			0	0	3	13	0	0	6	0	22	13	59%
ESCUELA POLITÉCNICA	407	Máster en Ingeniería Informática y de Telecomunicación (2007)	0	0	0	2	0	1	1	0	4	0	0%
	606	Máster en Investigación e Innovación en Tecnologías de la Información y las Comunicaciones	0	0	0	11	1	0	1	0	13	3	23%
TOTAL ESCUELA POLITÉCNICA SUPERIOR			0	0	0	13	1	1	2	0	17	3	18%

FILOSOFÍA Y LETRAS	348	Máster en Arqueología y Patrimonio	0	0	0	1	1	0	1	0	3	1	33%
	349	Máster en Historia Contemporánea	0	0	0	2	0	0	2	1	5	2	40%
	386	Máster en Estudios Interdisciplinarios de Género	1	0	0	8	0	1	1	0	11	10	91%
	417	Máster en Filología Clásica	0	0	0	0	0	0	1	0	1	1	100%
	418	Máster en Filosofía de la Historia: Democracia y Orden Mundial	0	0	0	0	0	1	0	0	1	0	0%
	420	Máster en Pensamiento Español e Iberoamericano	0	0	0	0	0	5	0	1	6	4	67%
	496	Máster en Planificación y Desarrollo Territorial Sostenible	0	0	1	1	0	0	1	0	3	2	67%
	513	Máster en Crítica y Argumentación Filosófica	0	0	0	0	0	0	1	0	1	0	0%
	528	Máster en Historia y Ciencias de la Antigüedad (2010)	0	0	0	1	0	0	0	0	1	1	100%
	529	Máster en Estudios Árabes e Islámicos Contemporáneos (2010)	4	0	0	0	0	1	1	0	6	2	33%
	539	Máster en Filosofía de la Historia: Democracia y Orden Mundial (2010)	0	0	0	0	0	1	1	0	2	2	100%
	540	Máster en Estudios Avanzados de Historia Moderna: "Monarquía de España" Ss XVI-XIII	0	0	1	0	0	0	0	0	1	1	100%
	542	Máster en Estudios Medievales Hispánicos	0	0	0	1	1	1	0	0	3	1	33%
	543	Máster en Lingüística Aplicada al Inglés	0	0	3	0	1	1	3	1	9	7	78%
	544	Máster en Antropología de Orientación Pública (2010)	0	1	1	2	1	0	5	0	10	7	70%
	545	Máster en Lengua Española. Investigación y Prácticas Profesionales (2010)	0	0	1	2	2	9	2	1	17	15	88%
	546	Máster en Literaturas Hispánicas: Arte, Historia y Sociedad	0	0	0	0	0	9	1	0	10	10	100%
	552	Máster en Historia del Arte Contemporáneo y Cultura Visual (2010)	0	0	1	5	0	1	6	0	13	11	85%
	601	Máster Universitario en Estudios Literarios y Culturales Británicos y de los Países de Habla Inglesa	0	0	0	1	0	0	1	0	2	2	100%
	TOTAL FILOSOFÍA Y LETRAS			5	1	8	24	6	30	27	4	105	79
FORMACIÓN DE PROFESORADO Y EDUCACIÓN	421	Máster en Tecnologías de la Información y Comunicación en Educación y Formación	0	0	0	2	0	0	0	0	2	2	100%
	482	Máster en Formación de Profesorado en Educación Secundaria Obligatoria y Bachillerato. Biología y Geología	0	0	0	0	0	0	1	0	1	1	100%
	485	Máster en Formación de Profesorado en Educación Secundaria Obligatoria y Bachillerato. Dibujo	0	0	0	1	0	0	1	0	2	1	50%
	488	Máster en Formación de Profesorado en Educación Secundaria Obligatoria y Bachillerato. Inglés	0	0	0	1	0	0	1	1	3	3	100%
	489	Máster en Formación de Profesorado en Educación Secundaria Obligatoria y Bachillerato. Francés	0	0	0	0	0	0	1	0	1	1	100%
	492	Máster en Formación de Profesorado en Educación Secundaria Obligatoria y Bachillerato. Lengua Castellana y Literatura	0	0	0	1	0	0	1	0	2	2	100%
	511	Máster en Arteterapia y Educación Artística para la Inclusión Social	0	0	0	3	0	0	1	0	4	3	75%
	515	Máster en Didácticas Específicas en el Aula, Museos y Espacios Naturales	0	0	0	3	0	1	0	0	4	2	50%
	521	Máster en Actividad Físico-Deportiva, Personas con Discapacidad e Integración Social (2010)	0	0	0	1	0	0	0	0	1	1	100%
	522	Máster en Innovación, Evaluación y Calidad en Educación Física (2010)	0	0	0	2	0	0	0	0	2	1	50%
538	Máster en Calidad y Mejora de la Educación (2010)	0	0	0	7	1	5	0	0	13	8	62%	
TOTAL FORMACIÓN DE PROFESORADO Y EDUCACIÓN			0	0	0	21	1	6	6	1	35	25	71%
MEDICINA	426	Máster en Métodos Cuantitativos de Investigación en Epidemiología	0	0	0	7	1	0	0	0	8	4	50%
	428	Máster en Biomedicina Molecular	0	0	0	2	0	0	1	0	3	2	67%
	514	Máster en Investigación Farmacológica	1	0	1	0	0	0	0	0	2	2	100%
	541	Máster en Neurociencia	0	0	0	7	1	0	1	2	11	10	91%
TOTAL MEDICINA			1	0	1	16	2	0	2	2	24	18	75%
PSICOLOGÍA	385	Máster en Metodología de las Ciencias del Comportamiento y de la Salud	0	0	0	3	0	0	0	0	3	2	67%
	497	Máster en Psicología de la Educación	0	0	1	10	0	0	0	1	12	12	100%
	498	Máster en Psicología de la Salud	0	0	2	7	0	0	1	0	10	8	80%
	524	Máster en Dirección de Recursos Humanos (2010)	0	0	0	3	0	0	1	1	5	2	40%
	600	Máster Universitario en Intervención Psicosocial y Comunitaria	0	0	0	3	0	0	0	0	3	2	67%
TOTAL PSICOLOGÍA			0	0	3	26	0	0	2	2	33	26	79%
TOTAL TÍTULOS DE MÁSTER			9	6	19	179	12	56	85	15	381	240	63%

Origen de los estudiantes de 3er Ciclo: distribución de los estudiantes extranjeros por Programa de Doctorado y área geográfica de procedencia (2012/13)

CENTRO	CÓDIGO PLAN	PROGRAMA DE DOCTORADO	AFRICA		AMÉRICA		ASIA		EUROPA		TOTALES		
			NORTE	RESTO	NORTE	CENTRO Y SUR	PRÓXIMO Y MEDIO ORIENTE	RESTO	UE	RESTO	TOTAL	MUJERES	% MUJERES
FILOSOFÍA Y LETRAS	505	Doctorado en Lenguajes y Manifestaciones Artísticas y Literarias	0	0	0	0	0	0	0	1	1	1	100%
TOTAL FILOSOFÍA Y LETRAS			0	0	0	0	0	0	0	1	1	1	100%
MEDICINA	507	Doctorado en Medicina y Cirugía	0	0	0	8	0	0	7	0	15	5	33%
TOTAL MEDICINA			0	0	0	8	0	0	7	0	15	5	33%
TOTAL PROGRAMAS DE DOCTORADO			0	0	0	8	0	0	7	1	16	6	38%
TOTAL TERCER CICLO UAM			9	6	19	187	12	56	92	16	397	246	62%

Fecha de última actualización: 7 de diciembre de 2012; Fuente: SIGMA



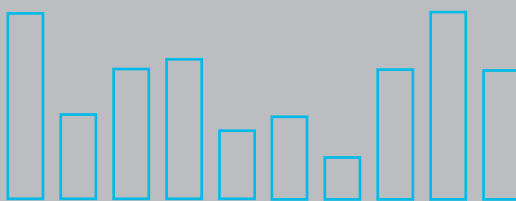
UAM

en cifras



Universidad Autónoma de Madrid

cien



4.6. Graduación

Distribución de los graduados en titulaciones de centros propios en el curso académico 2012 / 2013, por centro, plan de estudios y sexo.

CENTRO	PLAN	TITULACIÓN	TOTAL	MUJERES
CIENCIAS	41	Licenciado en Química	38	23
	42	Licenciado en Bioquímica	49	31
	213	Licenciado en Biología	227	148
	216	Ingeniero Técnico Industrial, Especialidad en Química Industrial	24	9
	243	Licenciado en Matemáticas	25	18
	249	Licenciado en Ciencia y Tecnología de los Alimentos	32	23
	278	Licenciado en Ciencias Ambientales	67	33
	280	Diplomado en Nutrición Humana y Dietética	12	8
	281	Licenciado en Física	64	17
	445	Graduado/a en Biología	63	33
	446	Graduado/a en Ciencias Ambientales	35	21
	448	Graduado/a en Física	23	9
	449	Graduado/a en Matemáticas	14	7
450	Graduado/a en Química	30	14	
451	Graduado/a en Ingeniería Química	40	11	
TOTAL CIENCIAS			743	405
CIENCIAS ECONÓMICAS Y EMPRESARIALES	135	Diplomado en Turismo	17	11
	242	Licenciado en Administración y Dirección de Empresas	217	92
	275	Licenciado en Investigación y Técnicas de Mercado	3	3
	309	Licenciado en Economía	212	95
	462	Graduado/a en Administración y Dirección de Empresas	165	110
	463	Graduado/a en Economía	73	29
464	Graduado/a en Turismo	51	38	
TOTAL CIENCIAS ECONÓMICAS Y EMPRESARIALES			738	378
DERECHO	212	Licenciado en Derecho	310	184
	241	Licenciado en Ciencias Políticas y de la Administración	2	1
	244	Derecho / ADE	160	94
	246	Derecho / Política	136	94
	465	Graduado/a en Ciencia Política y Administración Pública	9	3
	466	Graduado/a en Derecho	120	73
TOTAL DERECHO			737	449
ESCUELA POLITÉCNICA SUPERIOR	16	Ingeniero en Informática	114	23
	293	Informática / Matemáticas	38	11
	294	Ingeniero de Telecomunicación	25	5
	473	Graduado/a en Ingeniería Informática	17	2
TOTAL ESCUELA POLITÉCNICA SUPERIOR			194	41

Distribución de los graduados en titulaciones de centros propios en el curso académico 2012 / 2013, por centro, plan de estudios y sexo (continuación)

CENTRO	PLAN	TITULACIÓN	TOTAL	MUJERES
FILOSOFÍA Y LETRAS	31	Licenciado en Historia	54	26
	125	Licenciado en Antropología Social y Cultural	20	15
	239	Licenciado en Filosofía	29	14
	240	Licenciado en Filología Francesa	4	2
	247	Licenciado en Filología Clásica	6	3
	248	Licenciado en Historia del Arte	58	43
	276	Licenciado en Geografía	12	5
	277	Licenciado en Filología Árabe	1	1
	279	Licenciado en Filología Inglesa	29	19
	284	Licenciado en Historia y Ciencias de la Música	5	4
	295	Licenciado en Filología Hispánica	12	7
	297	Licenciado en Traducción e Interpretación	20	14
	321	Licenciado en Estudios de Asia Oriental	6	2
	452	Graduado/a en Historia	52	14
	453	Graduado/a en Historia del Arte	22	20
	454	Graduado/a en Historia y Ciencias de la Música	30	15
	455	Graduado/a en Traducción e interpretación	69	60
	456	Graduado/a en Lenguas modernas, cultura y comunicación	25	20
457	Graduado/a en Estudios Hispánicos: lengua española y sus literaturas	16	13	
458	Graduado/a en Estudios Ingleses	33	24	
459	Graduado/a en Ciencias y Lenguas de la Antigüedad	13	10	
460	Graduado/a en estudios de Asia y África: Árabe, Chino y Japonés	32	25	
461	Graduado/a en Geografía y Ordenación del Territorio	11	5	
TOTAL FILOSOFÍA Y LETRAS			559	361
FORMACIÓN DEL PROFESORADO Y EDUCACIÓN	234	Maestro-Especialidad de Educación Física	10	3
	235	Maestro-Especialidad de Educación Musical	6	3
	236	Maestro-Especialidad de Educación Infantil	9	7
	237	Maestro-Especialidad de Lengua Extranjera	5	3
	238	Maestro-Especialidad de Educación Primaria	9	6
	273	Maestro-Especialidad de Educación Especial	6	5
	274	Maestro-Especialidad de Audición y Lenguaje	5	5
	296	Licenciado en Psicopedagogía	79	66
	332	Licenciado en Ciencias de la Actividad Física y del Deporte	24	7
	469	Graduado/a en Ciencias de la Actividad Física y del Deporte	47	18
	470	Graduado/a en Magisterio en Educación Infantil	183	172
471	Graduado/a en Magisterio en Educación Primaria	231	184	
TOTAL FORMACIÓN DEL PROFESORADO Y EDUCACIÓN			614	479
MEDICINA	209	Diplomado en Enfermería	12	9
	214	Licenciado en Medicina	185	117
	537	Graduado/a en Enfermería	4	2
TOTAL MEDICINA			201	128
PSICOLOGÍA	215	Licenciado en Psicología	406	337
	472	Graduado/a en Psicología	186	159
TOTAL PSICOLOGÍA			592	496
TOTAL GRADUADOS UAM EN CENTROS PROPIOS (2012/2013)			4.378	2.737

Fecha de última actualización: 14 de febrero de 2014; Fuente: SIU

Distribución de los graduados en titulaciones de centros adscritos en el curso académico 2012/ 2013, por centro, plan de estudios y sexo.

CENTRO	PLAN DE ESTUDIOS	MUJERES	TOTAL
ESC. UNIV. ENFERMERIA "CRUZ ROJA"	Diplomado en Enfermería	4	7
ESC. UNIV. ENFERMERIA "JIMÉNEZ DÍAZ"	Diplomado en Enfermería	4	4
TOTAL ESCUELAS UNIVERSITARIAS DE ENFERMERÍA		8	11
ESCUELA UNIVERSITARIA DE FISIOTERAPIA (ONCE)	Graduado/a en Fisioterapia	7	10
TOTAL ESCUELA UNIVERSITARIA DE FISIOTERAPIA (ONCE)		7	10
CENTRO SUPERIOR DE ESTUDIOS UNIVERSITARIOS "LA SALLE" (*)	Graduado/en Terapia Ocupacional(La Salle)	25	25
	Graduado/a en Educación Social (La Salle)	8	8
	Graduado/en Educación Infantil (La Salle)	86	86
	Graduado/en Educación Primaria (La Salle)	52	52
	Diplomado en Terapia Ocupacional	2	2
	Maestro-Especialidad de Educación Infantil	3	3
	Maestro-Especialidad de Lengua Extranjera	15	15
	Maestro-Especialidad de Audición y Lenguaje	1	1
TOTAL CENTRO SUPERIOR DE ESTUDIOS UNIVERSITARIOS "LA SALLE"		192	192
TOTAL GRADUADOS EN CENTROS ADSCRITOS DE LA UAM (2012/2013)		207	213

Fecha de última actualización: 14 de febrero de 2014; Fuente: SIIU

Distribución de los graduados en Programas Oficiales de Posgrado en el curso académico 2012 / 2013, por centro, programa y sexo.

CENTRO	PLAN	PROGRAMA OFICIAL DE POSGRADO	TOTAL	MUJERES
CIENCIAS	335	Máster en Física Teórica	9	4
	337	Máster en Biofísica	13	2
	341	Máster en Matemáticas y Aplicaciones	9	1
	368	Máster en Física de la Materia Condensada y Nanotecnología	11	2
	370	Máster en Nanociencia y Nanotecnología Molecular	13	3
	387	Máster en Microbiología	24	18
	427	Máster en Biología Molecular y Celular	30	20
	429	Máster en Biotecnología	38	25
	477	Máster en Ecología (2009)	20	13
	478	Máster en Química Orgánica (2009)	3	
	479	Máster en Química Teórica y Modelización Computacional (2009)	7	4
	480	Máster en Astrofísica (2009)	5	2
	525	Máster en Calidad de Aguas Continentales (2010)	13	9
	526	Máster en Antropología Física: Evolución y Biodiversidad Humanas (2010)	4	2
	527	Máster en Energías y Combustibles para el Futuro (2010)	35	19
	547	Máster en Biodiversidad	8	5
	548	Máster en Química Aplicada	14	9
	551	Máster en Genética y Biología Celular	17	10
554	Máster en Física Nuclear	3	1	
596	Máster en Química Agrícola y Nuevos Alimentos	27	20	
597	Máster en Materiales Avanzados	7	3	
605	Máster Universitario en Electroquímica. Ciencia y Tecnología	1	1	
TOTAL CIENCIAS			311	173
CIENCIAS ECONÓMICAS Y EMPRESARIALES	373	Máster en Economía Internacional	1	
	378	Máster en Finanzas de Empresa	10	6
	476	Máster en Economía y Gestión de la Innovación (2009)	14	6
	495	Máster en Dirección de Marketing	36	21
	512	Máster en Contabilidad, Auditoría y sus efectos en los Mercados de Capitales	33	17
	516	Máster en Desarrollo Económico y Políticas Públicas (2010)	18	9
517	Máster en Economía Internacional (2010)	14	8	
TOTAL CIENCIAS ECONÓMICAS Y EMPRESARIALES			126	67
DERECHO	518	Máster en Derecho Empresarial (2010)	3	2
	519	Máster en Derecho de la Unión Europea (2010)	4	3
	523	Máster en Democracia y Gobierno (2010)	16	6
	553	Máster en Relaciones Internacionales y Estudios Africanos (2010)	19	14
TOTAL DERECHO			42	25

Distribución de los graduados en Programas Oficiales de Posgrado en el curso académico 2012 / 2013, por centro, programa y sexo (continuación)

CENTRO	PLAN	PROGRAMA OFICIAL DE POSGRADO	TOTAL	MUJERES
ESCUELA POLITÉCNICA	407	Máster en Ingeniería Informática y de Telecomunicación (2007)	18	2
	606	Máster en Investigación e Innovación en Tecnologías de la Información y las Comunicaciones	20	5
TOTAL ESCUELA POLITÉCNICA SUPERIOR			38	7
FILOSOFÍA Y LETRAS	348	Máster en Arqueología y Patrimonio	40	28
	349	Máster en Historia Contemporánea	20	5
	350	Máster en Estudios Latinoamericanos: Diversidad Cultural y Complejidad Social	1	1
	382	Máster en Lengua Española: Investigación y Prácticas Profesionales	1	1
	386	Máster en Estudios Interdisciplinarios de Género	15	13
	416	Máster en Estudios Árabes e Islámicos Contemporáneos	1	
	417	Máster en Filología Clásica	7	5
	420	Máster en Pensamiento Español e Iberoamericano	8	6
	496	Máster en Planificación y Desarrollo Territorial Sostenible	14	5
	513	Máster en Crítica y Argumentación Filosófica	5	2
	520	Máster en El Francés en el Ambito Profesional de los Conocimientos Teóricos a las Competencias Profesionales	6	6
	528	Máster en Historia y Ciencias de la Antigüedad (2010)	12	6
	529	Máster en Estudios Árabes e Islámicos Contemporáneos (2010)	20	13
	539	Máster en Filosofía de la Historia: Democracia y Orden Mundial (2010)	6	3
	540	Máster en Estudios Avanzados de Historia Moderna: "Monarquía de España" Ss XVI-XIII	11	2
	542	Máster en Estudios Medievales Hispánicos	16	8
	543	Máster en Lingüística Aplicada al Inglés	16	13
	544	Máster en Antropología de Orientación Pública (2010)	20	16
	545	Máster en Lengua Española. Investigación y Prácticas Profesionales (2010)	18	16
	546	Máster en Literaturas Hispánicas: Arte, Historia y Sociedad	17	12
552	Máster en Historia del Arte Contemporáneo y Cultura Visual (2010)	23	18	
601	Máster Universitario en Estudios Literarios y Culturales Británicos y de los Países de Habla Inglesa. Literatura, Cultura, Comunicación y Traducción.	1	1	
TOTAL FILOSOFÍA Y LETRAS			278	180
FORMACIÓN DEL PROFESORADO Y EDUCACIÓN	383	Máster en Calidad y Mejora de la Educación	1	1
	421	Máster Universitario en Tecnologías de la Información y la Comunicación en Educación y Formación	20	16
	422	Máster en Innovación, Evaluación y Calidad en Educación Física	2	
	494	Máster en Formación de Profesorado en Educación Secundaria Obligatoria y Bachillerato	179	122
	511	Máster en Arteterapia y Educación Artística para la Inclusión Social	13	13
	515	Máster en Didácticas Específicas en el Aula, Museos y Espacios Naturales	9	7
	521	Máster en Actividad Físico-Deportiva, Personas con Discapacidad e Integración Social (2010)	24	16
	522	Máster en Innovación, Evaluación y Calidad en Educación Física (2010)	11	3
538	Máster en Calidad y Mejora de la Educación (2010)	28	19	
TOTAL FORMACIÓN DEL PROFESORADO Y EDUCACIÓN			287	197

Distribución de los graduados en Programas Oficiales de Posgrado en el curso académico 2012 / 2013, por centro, programa y sexo (continuación)

CENTRO	PLAN	PROGRAMA OFICIAL DE POSGRADO	TOTAL	MUJERES
MEDICINA	426	Máster en Métodos Cuantitativos de Investigación en Epidemiología	17	10
	428	Máster en Biomedicina Molecular	49	26
	514	Máster en Investigación Farmacológica	16	13
	541	Máster en Neurociencia	27	17
TOTAL MEDICINA			109	66
PSICOLOGÍA	385	Máster en Metodología de las Ciencias del Comportamiento y de la Salud	12	8
	497	Máster en Psicología de la Educación	37	34
	498	Máster en Psicología de la Salud	39	32
	524	Máster en Dirección de Recursos Humanos (2010)	19	12
TOTAL PSICOLOGÍA			107	86
TOTAL GRADUADOS UAM EN PROGRAMAS OFICIALES DE POSGRADO (2012/2013)			1.298	801

Fecha de última actualización: 14 de febrero de 2014; Fuente: SIIU



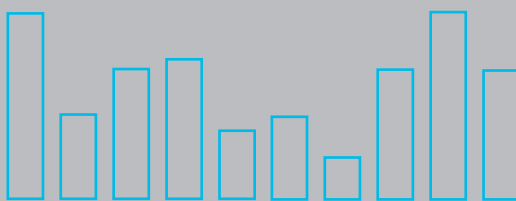
UAM

en cifras



Universidad Autónoma de Madrid

cien



4.7. Rendimiento Académico

Cód Ind	ÁREA Subárea Indicador	INDICADORES GRADO aplica / no aplica	Unidad de medida	Periodicidad	Fecha de referencia	Forma de cálculo
A500	RENDIMIENTO ACADÉMICO					
I505	Tasa de éxito de los estudiantes	Aplica	%	Anual	14 de enero	(Total de créditos superados por los estudiantes/Total de créditos matriculados por los estudiantes)×100
I505.1	Tasa de éxito de los estudiantes con dedicación completa	Aplica	%	Anual	14 de enero	(Total de créditos superados por los estudiantes con dedicación completa/Total de créditos matriculados por los estudiantes con dedicación completa)×100
I505.2	Tasa de éxito de los estudiantes con dedicación parcial	Aplica	%	Anual	14 de enero	(Total de créditos superados por los estudiantes con dedicación parcial/Total de créditos matriculados por los estudiantes con dedicación parcial)×100
I505.3	Tasa de éxito de los estudiantes en su primera matrícula	Aplica	%	Anual	14 de enero	(Total de créditos superados por los estudiantes en su primera matrícula/Total de créditos matriculados por los estudiantes en su primera matrícula)×100

cod_plan	tipo de título	curso	centro	descripcion_plan	I505	I505.1	I505.2	I505.3
452	1	2012-2013	101	Graduado/a en Historia	81,11%	81,94%	56,85%	81,44%
453	1	2012-2013	101	Graduado/a en Historia del Arte	80,54%	81,25%	50,00%	80,71%
454	1	2012-2013	101	Graduado/a en Historia y Ciencias de la Música	86,94%	87,35%	65,71%	87,02%
455	1	2012-2013	101	Graduado/a en Traducción e interpretación	96,04%	96,17%	82,86%	96,47%
456	1	2012-2013	101	Graduado/a en Lenguas modernas, cultura y comunicación	91,04%	91,37%	73,21%	91,43%
457	1	2012-2013	101	Graduado/a en Estudios Hispánicos: lengua española y sus literaturas	82,08%	82,17%	72,73%	82,74%
458	1	2012-2013	101	Graduado/a en Estudios Ingleses	76,99%	77,08%	53,85%	77,29%
459	1	2012-2013	101	Graduado/a en Ciencias y Lenguas de la Antigüedad	76,36%	76,71%	60,61%	77,45%
460	1	2012-2013	101	Graduado/a en estudios de Asia y África: Árabe, Chino y Japonés	85,34%	85,98%	34,21%	86,66%
461	1	2012-2013	101	Graduado/a en Geografía y Ordenación del Territorio	74,57%	74,65%	70,37%	75,55%
530	1	2012-2013	101	Graduado/a en Filosofía	77,14%	77,22%	75,41%	78,32%
594	1	2012-2013	101	Graduado/a en Antropología Social y Cultural	84,53%	87,01%	36,96%	84,59%
465	1	2012-2013	102	Graduado/a en Ciencia Política y Administración Pública	79,44%	79,16%	83,56%	79,41%
466	1	2012-2013	102	Graduado/a en Derecho	83,19%	83,29%	76,89%	83,63%
467	1	2012-2013	102	Graduado/a en Derecho y en Ciencia Política y Administración Pública	90,33%	90,33%	—	90,72%
468	1	2012-2013	102	Graduado/a en Derecho y en Administración y Dirección de Empresas	93,71%	93,88%	41,03%	94,17%
462	1	2012-2013	103	Graduado/a en Administración y Dirección de Empresas	86,84%	87,30%	59,05%	87,37%
463	1	2012-2013	103	Graduado/a en Economía	78,01%	78,69%	37,92%	78,06%
464	1	2012-2013	103	Graduado/a en Turismo	88,27%	88,90%	59,84%	89,61%
533	1	2012-2013	103	Graduado/a en Economía y Finanzas	88,89%	89,19%	0,00%	89,32%
534	1	2012-2013	103	Graduado/a en Gestión Aeronáutica	95,86%	95,91%	75,00%	96,09%
445	1	2012-2013	104	Graduado/a en Biología	86,05%	86,34%	65,76%	86,98%
446	1	2012-2013	104	Graduado/a en Ciencias Ambientales	80,96%	81,39%	51,41%	81,66%
447	1	2012-2013	104	Graduado/a en Ciencias de la alimentación	82,02%	81,83%	94,87%	81,35%
448	1	2012-2013	104	Graduado/a en Física	81,10%	81,44%	65,28%	82,26%
449	1	2012-2013	104	Graduado/a en Matemáticas	64,29%	64,72%	20,00%	62,44%
450	1	2012-2013	104	Graduado/a en Química	74,44%	74,64%	65,91%	73,25%
451	1	2012-2013	104	Graduado/a en Ingeniería Química	79,67%	79,98%	64,22%	79,86%
531	1	2012-2013	104	Graduado/a en Bioquímica	96,05%	96,22%	20,00%	96,32%
532	1	2012-2013	104	Graduado/a en Nutrición Humana y Dietética	88,89%	89,57%	66,67%	88,79%
472	1	2012-2013	105	Graduado/a en Psicología	92,18%	92,52%	70,87%	92,59%
610	1	2012-2013	105	Graduado/a en Psicología (2013)	—	—	—	—
535	1	2012-2013	106	Graduado/a en Medicina	88,00%	88,37%	41,67%	88,91%
537	1	2012-2013	106	Graduado/a en Enfermería	93,96%	94,87%	63,10%	94,55%
469	1	2012-2013	201	Graduado/a en Ciencias de la Actividad Física y del Deporte	94,72%	95,23%	58,97%	95,04%
470	1	2012-2013	201	Graduado/a en Magisterio en Educación Infantil	96,66%	96,81%	90,40%	96,89%
471	1	2012-2013	201	Graduado/a en Magisterio en Educación Primaria	94,27%	94,53%	66,52%	94,69%
537	1	2012-2013	205	Graduado/a en Enfermería	98,07%	98,07%	—	98,32%
537	1	2012-2013	208	Graduado/a en Enfermería	91,84%	91,77%	95,35%	92,70%
475	1	2012-2013	209	Graduado/a en Fisioterapia	66,96%	66,21%	82,54%	66,10%
473	1	2012-2013	350	Graduado/a en Ingeniería Informática	70,29%	70,44%	63,55%	70,51%
474	1	2012-2013	350	Graduado/a en Ingeniería Informática y Matemáticas	90,20%	90,20%	—	91,16%
536	1	2012-2013	350	Graduado/a en Ingeniería de Tecnologías y Servicios de Telecomunicación	74,17%	74,29%	44,44%	73,24%



UAM

en cifras



Universidad Autónoma de Madrid

cien



5. Participación en Programas Internacionales

Distribución por Centros del nº de estudiantes que participan en Programas de Movilidad

CENTRO	EXTERNOS (*)		PROPIOS (**)		TOTAL	MUJERES
	TOTAL	MUJERES	TOTAL	MUJERES		
FACULTAD DE CIENCIAS	148	79	173	82	321	161
FACULTAD DE CIENCIAS ECONÓMICAS Y EMPRESARIALES	285	163	202	93	487	256
FACULTAD DE DERECHO	218	144	277	165	495	309
ESCUELA POLITÉCNICA SUPERIOR	19	6	44	15	63	21
FACULTAD DE FILOSOFÍA Y LETRAS	462	339	233	155	695	494
FACULTAD DE FORMACIÓN DE PROFESORADO Y EDUCACIÓN	58	41	65	55	123	96
FACULTAD DE MEDICINA	159	110	77	45	236	155
FACULTAD DE PSICOLOGÍA	103	81	108	93	211	174
TOTAL CENTROS PROPIOS	1.452	963	1.179	703	2.631	1.666
CENTRO SUPERIOR DE ESTUDIOS UNIVERSITARIOS LA SALLE	33	32	26	25	59	57
E.U. DE ENFERMERÍA DE LA FUNDACIÓN JIMÉNEZ DÍAZ	2	2	4	4	6	6
TOTAL CENTROS ADSCRITOS	35	34	30	29	65	63
TOTAL UAM	1.487	997	1.209	732	2.696	1.729

(*) Se consideran "Externos" los estudiantes que provienen de otras Universidades para estudiar en la UAM. Están distribuidos según el Centro de destino.

(**) Se consideran "Propios" los estudiantes de la UAM que han realizado el presente curso académico en otra Universidad. Están distribuidos según el Centro al que pertenecen en la UAM.

Fuente: Oficina de Relaciones Internacionales y Movilidad, a 15 de Julio de 2013.

Distribución de estudiantes externos según Centro de destino y Programa de Movilidad

CENTRO	PROGRAMA																								TOTAL	MUJERES		
	ERASMUS ESTUDIOS		ERASMUS PLACEMENT		CONVENIOS INTERNACIONALES		PRACTICAS INTERNACIONALES		CEAL (1)		ERASMUS MUNDUS		ATLANTIS		BECAS ISAAC COSTERO		BECAS CNPQ		AECID (3)		FUNDACIÓN CAROLINA		SICUE (2)					
	TOTAL	MUJERES	TOTAL	MUJERES	TOTAL	MUJERES	TOTAL	MUJERES	TOTAL	MUJERES	TOTAL	MUJERES	TOTAL	MUJERES	TOTAL	MUJERES	TOTAL	MUJERES	TOTAL	MUJERES	TOTAL	MUJERES	TOTAL	MUJERES				
FACULTAD DE CIENCIAS	90	46	6	3	10	6	1	1	9	6	0	0	1	0	0	0	6	3	4	3	3	1	1	0	17	10	148	79
FACULTAD DE CIENCIAS ECONÓMICAS Y EMPRESARIALES	201	120	1	1	38	19	0	0	11	5	1	0	0	0	0	7	3	2	1	2	2	7	3	15	9	285	163	
FACULTAD DE DERECHO	142	99	0	0	27	17	0	0	16	10	0	0	0	0	3	1	1	0	0	0	5	2	24	15	218	144		
ESCUELA POLITÉCNICA SUPERIOR	14	4	0	0	1	0	0	0	0	0	1	0	0	0	1	1	0	0	0	0	1	0	1	0	1	19	6	
FACULTAD DE FILOSOFÍA Y LETRAS	278	213	1	1	100	77	1	1	20	11	0	0	0	0	18	9	4	2	4	2	1	1	35	22	462	339		
FACULTAD DE FORMACIÓN DE PROFESORADO Y EDUCACIÓN	37	25	0	0	1	1	0	0	2	1	2	2	0	0	2	2	2	2	2	1	0	0	10	7	58	41		
FACULTAD DE MEDICINA	73	47	16	13	8	7	0	0	8	6	0	0	0	0	1	1	3	2	0	0	33	22	17	12	159	110		
FACULTAD DE PSICOLOGÍA	52	44	0	0	19	13	0	0	4	2	0	0	0	0	2	1	0	0	1	1	7	6	18	14	103	81		
TOTAL CENTROS PROPIOS	887	598	24	18	204	140	2	2	70	41	4	2	1	0	40	21	16	10	12	7	55	34	137	90	1.452	963		
CENTRO SUPERIOR DE ESTUDIOS UNIVERSITARIOS LA SALLE	33	32	0	0	0	0	0	0	0	0	0	0	0	0	0	0	0	0	0	0	0	0	0	0	0	33	32	
E.U. DE ENFERMERÍA FUNDACIÓN JIMÉNEZ DÍAZ	1	1	1	1	0	0	0	0	0	0	0	0	0	0	0	0	0	0	0	0	0	0	0	0	0	2	2	
TOTAL CENTROS ADSCRITOS	34	33	1	1	0	0	0	0	0	0	0	0	0	0	0	0	0	0	0	0	0	0	0	0	0	35	34	
TOTAL UAM	921	631	25	19	204	140	2	2	70	41	4	2	1	0	40	21	16	10	12	7	55	34	137	90	1.487	997		

(1) Centro de Estudios de América Latina: Programa de becas UAM-Grupo Santander

(2) Sistema de Intercambio entre Centros Universitarios Españoles

(3) Agencia Española de Cooperación Internacional para el Desarrollo

Fuente: Oficina de Relaciones Internacionales y Movilidad, a 15 de Julio de 2013.

Distribución de estudiantes de la UAM según Centro de procedencia y Programa de Movilidad

CENTRO	PROGRAMA																								TOTAL	MUJERES
	ERASMUS ESTUDIOS		ERASMUS PLACEMENT		PRACTICAS INTERNACIONALES		CONVENIOS INTERNACIONALES		FORMULA-SANTANDER		IBEROAMÉRICA-SANTANDER		MAPFRE		CEAL (1)		ERASMUS MUNDUS		BECAS ISAAC COSTERO		LECTORADOS		SICUE (2)			
	TOTAL	MUJERES	TOTAL	MUJERES	TOTAL	MUJERES	TOTAL	MUJERES	TOTAL	MUJERES	TOTAL	MUJERES	TOTAL	MUJERES	TOTAL	MUJERES	TOTAL	MUJERES	TOTAL	MUJERES	TOTAL	MUJERES	TOTAL	MUJERES		
FACULTAD DE CIENCIAS	103	38	13	7	3	1	16	10	0	0	4	3	1	1	12	9	3	2	0	0	0	0	18	11	173	82
FACULTAD DE CIENCIAS ECONÓMICAS Y EMPRESARIALES	146	68	39	17	0	0	9	2	0	0	0	0	3	2	1	1	0	0	0	0	0	0	4	3	202	93
FACULTAD DE DERECHO	235	143	2	1	0	0	13	5	0	0	3	1	0	0	14	8	0	0	0	0	0	0	10	7	277	165
ESCUELA POLITÉCNICA SUPERIOR	38	12	2	1	0	0	2	1	0	0	0	0	0	0	1	1	0	0	0	0	0	0	1	0	44	15
FACULTAD DE FILOSOFÍA Y LETRAS	142	92	6	5	0	0	54	38	0	0	1	0	0	0	9	6	0	0	0	0	4	4	17	10	233	155
FACULTAD DE FORMACIÓN DE PROFESORADO Y EDUCACIÓN	27	22	6	5	6	6	0	0	1	1	1	1	0	0	9	8	0	0	0	0	0	0	15	12	65	55
FACULTAD DE MEDICINA	48	25	6	5	0	0	1	0	0	0	0	0	0	0	6	1	0	0	2	2	0	0	14	12	77	45
FACULTAD DE PSICOLOGÍA	58	51	14	13	1	1	6	5	1	0	1	1	0	0	14	13	0	0	0	0	0	0	13	9	108	93
TOTAL CENTROS PROPIOS	797	451	88	54	10	8	101	61	2	1	10	6	4	3	66	47	3	2	2	2	4	4	92	64	1.179	703
CENTRO SUPERIOR DE ESTUDIOS UNIVERSITARIOS LA SALLE	16	15	4	4	0	0	1	1	0	0	0	0	0	0	5	5	0	0	0	0	0	0	0	0	26	25
E.U. DE ENFERMERÍA FUNDACIÓN JIMÉNEZ DÍAZ	4	4	0	0	0	0	0	0	0	0	0	0	0	0	0	0	0	0	0	0	0	0	0	0	4	4
TOTAL CENTROS ADSCRITOS	20	19	4	4	0	0	1	1	0	0	0	0	0	0	5	5	0	0	0	0	0	0	0	0	30	29
TOTAL UAM	817	470	92	58	10	8	102	62	2	1	10	6	4	3	71	52	3	2	2	2	4	4	92	64	1.209	732

(1) Centro de Estudios de América Latina: Programa de becas UAM-Grupo Santander

(2) Sistema de Intercambio entre Centros Universitarios Españoles

Fuente: Oficina de Relaciones Internacionales y Movilidad, a 15 de Julio de 2013

Evolución por cursos de los programas de movilidad en la Universidad Autónoma de Madrid

CENTRO	CURSO 2008-09			CURSO 2009-10			CURSO 2010-11			CURSO 2011-12			CURSO 2012-13		
	TOTAL Entradas	TOTAL Salidas	TOTAL	TOTAL Entradas	TOTAL Salidas	TOTAL	TOTAL Entradas	TOTAL Salidas	TOTAL	TOTAL Entradas	TOTAL Salidas	TOTAL	TOTAL Entradas	TOTAL Salidas	TOTAL
FACULTAD DE CIENCIAS	151	171	322	122	145	267	160	169	329	155	171	326	148	173	321
FACULTAD DE CIENCIAS ECONÓMICAS Y EMPRESARIALES	312	184	496	311	212	523	346	195	541	313	274	587	285	202	487
FACULTAD DE DERECHO	186	175	361	163	211	374	184	236	420	206	228	434	218	277	495
ESCUELA POLITÉCNICA SUPERIOR	26	61	87	31	52	83	26	64	90	32	81	113	19	44	63
FACULTAD DE FILOSOFÍA Y LETRAS	470	158	628	473	210	683	489	192	681	457	245	702	462	233	695
FACULTAD DE FORMACIÓN DE PROFESORADO Y EDUCACIÓN	47	53	100	46	72	118	58	57	115	61	71	132	58	65	123
FACULTAD DE MEDICINA	91	58	149	147	75	222	133	80	213	176	73	249	159	77	236
FACULTAD DE PSICOLOGÍA	88	101	189	114	84	198	84	108	192	112	104	216	103	108	211
TOTAL CENTROS PROPIOS	1.371	961	2.332	1.407	1.061	2.468	1.480	1.101	2.581	1.512	1.247	2.759	1.452	1.179	2.631
CENTRO SUPERIOR DE ESTUDIOS UNIVERSITARIOS LA SALLE	33	6	39	15	30	45	25	20	45	19	19	38	33	26	59
E.U. DE ENFERMERÍA DE LA COMUNIDAD DE MADRID	3	6	9	3	8	11	4	2	6	1	0	1	—	—	0
E.U. DE ENFERMERÍA DE LA CRUZ ROJA	0	4	4	0	0	0	0	0	0	0	1	1	0	0	0
E.U. DE ENFERMERÍA DE LA FUNDACIÓN JIMÉNEZ DÍAZ	0	0	0	2	0	2	1	4	5	1	5	6	2	4	6
E.U. DE ENFERMERÍA DE LA PAZ	1	1	2	2	3	5	2	1	3	3	0	3	—	—	0
E.U. DE ENFERMERÍA PUERTA DE HIERRO	0	6	6	0	4	4	0	1	1	2	0	2	—	—	0
E.U. DE FISIOTERAPIA DE LA ONCE.	0	0	0	0	0	0	0	0	0	0	0	0	0	0	0
TOTAL CENTROS ADSCRITOS	37	23	60	22	45	67	32	28	60	26	25	51	35	30	65
SERVICIOS ADMINISTRATIVOS	0	0	0	0	0	0	0	0	0	1	0	1	0	0	0
TOTAL UAM	1.408	984	2.392	1.429	1.106	2.535	1.512	1.129	2.641	1.539	1.272	2.811	1.487	1.209	2.696

Fuente: Oficina de Relaciones Internacionales y Movilidad, a 15 de Julio de 2013



UAM

en cifras



cien




6. Becas y Ayudas

Universidad Autónoma de Madrid



UAM

en cifras



cien



Universidad Autónoma de Madrid

6.1. Becas Pregrado: Ministerio de Educación

Becas y Ayudas de Pregrado: resumen por Centro

TIPO DE CENTRO	CENTRO	BECAS CONCEDIDAS		TOTAL MATRICULADOS	% DE ESTUDIANTES CON BECA	AYUDAS CONCEDIDAS				
		NÚMERO	% CONCEDIDAS (*)			MOVILIDAD	DESPLAZAMIENTO	MATRICULA (**)	OTRAS (**)	TOTAL
PROPIO	FACULTAD DE CIENCIAS	938	17%	4.247	22%	169	612	104	1.007	1.892
	FACULTAD DE CIENCIAS ECONÓMICAS Y EMPRESARIALES	537	10%	3.242	17%	94	358	33	534	1.019
	FACULTAD DE DERECHO	439	8%	3.730	12%	112	261	33	427	833
	ESCUELA POLITÉCNICA SUPERIOR	206	4%	1.298	16%	26	143	19	135	323
	FACULTAD DE FILOSOFÍA Y LETRAS	1.198	21%	3.634	33%	210	586	66	971	1.833
	FACULTAD DE FORMACIÓN PROFESORADO Y EDUCACIÓN	1.018	18%	2.575	40%	99	726	84	1.158	2.067
	FACULTAD DE MEDICINA	400	7%	1.987	20%	90	236	34	348	708
	FACULTAD DE PSICOLOGÍA	533	9%	1.952	27%	103	319	59	375	856
TOTAL CENTROS PROPIOS		5.269	93%	22.665	23%	903	3.241	432	4.955	9.531
ADSCRITO	CENTRO SUPERIOR DE ESTUDIOS UNIV. "LA SALLE"	228	4%	1.267	18%	23	147	17	208	395
	E. U. ENFERMERÍA "JIMÉNEZ DÍAZ"	67	1%	237	28%	14	36	8	51	109
	E. U. ENFERMERÍA DE LA CRUZ ROJA	63	1%	233	27%	11	37	11	54	113
	E. U. FISIOTERAPIA ONCE	18	0,3%	86	21%	11	6	1	15	33
TOTAL CENTROS ADSCRITOS		376	7%	1.823	21%	59	226	37	328	650
TOTAL UAM		5.645	—	24.488	23%	962	3.467	469	5.283	10.181

(*) Porcentaje sobre el total de Becas y Ayudas concedidas

(**) Incluye ayuda compensatoria, libros y transporte urbano

(***) Se consideran los estudiantes cuya única ayuda monetaria corresponde al importe de la matrícula



UAM

en cifras



cien



Universidad Autónoma de Madrid

6.2. Becas UAM de Formación y Apoyo

Programa de Prácticas Remuneradas de la OPE 2013: distribución por tipo de beca y duración

CENTROS	Nº DE BECAS	Nº MESES
ADMISION	8	4
APADUAM	1	8
ARCHIVO CENTRAL	1	10
AULAS DE INFORMÁTICA + MOODLE	25	10
BIBLIOTECA CIENCIAS	11	10
BIBLIOTECA DERECHO	5	9
BIBLIOTECA DERECHO	5	10
BIBLIOTECA ECONÓMICAS	9	10
BIBLIOTECA EDUCACION	7	10
BIBLIOTECA EPS	5	10
BIBLIOTECA EUE CRUZ ROJA + SALA ADI	1	9
BIBLIOTECA EUE PUERTA DE HIERRO	1	9
BIBLIOTECA HUMANIDADES	16	10
BIBLIOTECA MEDICINA	4	10
BIBLIOTECA PSICOLOGÍA	7	10
CARTOTECA RAFAEL MAS	2	10
CENTRO CULTURAL LA CORRALA	1	10
CENTRO CULTURAL LA CORRALA - BIBLIOTECA	1	10
CENTRO CULTURAL LA CORRALA MUSEO ARTES Y TRADICIONES POPULARES	4	10
CENTRO DOCUMENTACIÓN EUROPEA	1	9
CENTRO ESTUDIOS DE POSGRADO	5	10
CENTRO PSICOLOGÍA APLICADA	3	10
CENTRO SUPERIOR DE INVESTIGACIÓN Y PROMOCIÓN DE LA MUSICA CSPM	4	9
COLEGIO MAYOR JUAN LUIS VIVES	1	9
CORO Y ORQUESTA	1	6
GABINETE DE ESTUDIOS	3	9
INSERCIÓN LABORAL	1	10
INSTITUTO DERECHO LOCAL	1	9
INSTITUTO UNIVERSITARIO DE ESTUDIOS DE LA MUJER	2	9
LABORATORIO DE MÚSICA. DEPARTAMENTO INTERFACULTATIVO DE MÚSICA	1	7
LABORATORIOS EPS	20	9
LINGUATECA	4	10
MUSEO MINERALOGÍA	1	10
OBSERVATORIO DE EMPLEO	1	10
OFICINA ACTIVIDADES CULTURALES	2	5
OFICINA ACTIVIDADES CULTURALES	2	9
OFICINA ACOGIDA INTERNACIONAL	1	10
OFICINA ANALISIS Y PROSPECTIVA	1	10
OAE OFICINA DE ATENCIÓN AL ESTUDIANTE	9	10
OFICINA ECOCAMPUS	1	10
OIAE CIENCIAS	2	10
OIAE DERECHO	2	10
OIAE ECONOMICAS	2	10
OIAE EPS	2	10
OIAE FILOSOFÍA	3	10
OIAE MEDICINA	2	10
OIAE PROFESORADO	2	10
OIAE PSICOLOGÍA	2	10
OFICINA PRACTICAS CIENCIAS	1	10
OFICINA PRACTICAS DERECHO	1	10
OFICINA PRÁCTICAS ECONÓMICAS	2	9
OFICINA PRÁCTICAS ECONÓMICAS	1	10
OFICINA PRACTICUM PROFESORADO	1	10
OFICINA PRACTICUM PSICOLOGÍA	2	10
OPE OFICINA DE PRÁCTICAS EXTERNAS Y ORIENTACIÓN PARA EL EMPLEO	3	10
OPE OFICINA DE PRÁCTICAS EXTERNAS Y ORIENTACIÓN PARA EL EMPLEO	2	8
ORI CIENCIAS	3	10
ORI DERECHO	3	10
ORI ECONÓMICAS	3	10
ORI EPS	2	10
ORI FILOSOFÍA	3	10
ORI MEDICINA	2	10
ORI PROFESORADO	1	10
ORI PSICOLOGÍA	3	10
ORI PLAZA MAYOR	2	10
SECCIÓN ACCESO Y TRASLADOS	2	5
SECCIÓN ACCESO Y TRASLADOS	1	4
SECCIÓN BECAS	1	9
SECCIÓN BECAS	3	10
SERVICIO BIBLIOTECA	2	9

SERVICIO CARTOGRAFIA	1	9
SERVICIO DE IDIOMAS	2	10
SERVICIO DEPORTES	0	0
SERVICIO DEPORTES (Actividades físicas/información polideportivo)	3	3
	4	9
SERVICIO DEPORTES (Competición/equipos)	12	3
	4	9
SERVICIO PUBLICACIONES	1	10
SIDI SERVICIO INTERDEPARTAMENTAL DE INVESTIGACION	1	9
UNIDAD DE CULTURA CIENTIFICA	1	10
UNIDAD DOCENTE EUE LA PAZ	2	10
URAM UNIDAD DE RECURSOS AUDIOVISUALES Y MULTIMEDIA	2	9
TOTAL BECAS CONCEDIDAS 2013	273	

Fecha de última actualización: 28 de Junio de 2013; Fuente: Oficina de Prácticas Externas y Orientación para el Empleo (OPE)



UAM

en cifras



clen



Universidad Autónoma de Madrid

6.3. Becas de Participación en Programas Internacionales

Movilidad de estudiantes: datos globales de participación de estudiantes en Programas Internacionales

ERASMUS	CONVENIOS INTERNACIONALES	CEAL (1)	SICUE (2)	TOTAL
817	102	71	92	1.082

- (1) Centro de Estudios de América Latina: Programa de becas UAM-Grupo Santander
 (2) Sistema de Intercambio entre Centros Universitarios Españoles

Fuente: Oficina de Relaciones Internacionales y Movilidad, a 15 de Julio de 2013.

Distribución por Centros de los estudiantes propios de la UAM con Beca Erasmus

CENTRO	ESTUDIANTES PROPIOS		
	ERASMUS	MATRICULADOS	% ERASMUS
FACULTAD DE CIENCIAS	103	4.247	2%
FACULTAD DE CIENCIAS ECONÓMICAS Y EMPRESARIALES	146	3.242	5%
FACULTAD DE DERECHO	235	3.730	6%
ESCUELA POLITÉCNICA SUPERIOR	38	1.298	3%
FACULTAD DE FILOSOFÍA Y LETRAS	142	3.634	4%
FACULTAD DE FORMACIÓN DE PROFESORADO Y EDUCACIÓN	27	2.575	1%
FACULTAD DE MEDICINA	48	1.987	2%
FACULTAD DE PSICOLOGÍA	58	1.952	3%
TOTAL CENTROS PROPIOS	797	22.665	4%
CENTRO SUPERIOR DE ESTUDIOS UNIVERSITARIOS LA SALLE	16	1.267	1%
E.U. DE ENFERMERÍA DE LA CRUZ ROJA	0	233	0%
E.U. DE ENFERMERÍA FUNDACIÓN JIMÉNEZ DÍAZ	4	237	2%
E.U. DE FISIOTERAPIA DE LA ONCE.	0	86	0%
TOTAL CENTROS ADSCRITOS	20	1.823	1%
TOTAL UAM	817	24.488	3%

Fuente: Oficina de Relaciones Internacionales y Movilidad, a 15 de Julio de 2013.



UAM

en cifras



cien



Universidad Autónoma de Madrid

6.4. Investigación y Formación en Posgrado: Becas y Ayuda

Becas de la Fundación de la UAM: distribución por centro y tipo de práctica (año 2012)

FACULTAD	PRÁCTICAS EXTERNAS EN EMPRESAS	PRÁCTICAS EXTERNAS EN PROYECTOS	TOTAL
FACULTAD DE CIENCIAS	21	30	51
FACULTAD DE CIENCIAS ECONÓMICAS Y EMPRESARIALES	133	51	184
FACULTAD DE DERECHO	19	6	25
ESCUELA POLITÉCNICA SUPERIOR	50	73	123
FACULTAD DE FILOSOFÍA Y LETRAS	27	27	54
FACULTAD DE MEDICINA	0	5	5
FACULTAD DE PSICOLOGÍA	4	14	18
OTROS	2	11	13
TOTAL	256	217	473

Fuente: Fundación de la UAM, a 31 de Diciembre de 2012

Nº de becas concedidas entre el 1 de Enero y el 31 de Diciembre de 2012

BECAS DE INVESTIGACIÓN		NÚMERO DE BECAS
BECAS PREDOCTORALES	FPI	20
	FPU	2
	FPI-UAM	30
TOTAL BECAS DE INVESTIGACIÓN CONCEDIDAS EN 2012		52

Fecha de última actualización: 26 de Junio de 2013; Fuente: Servicio de Investigación de la UAM



UAM

en cifras



Universidad Autónoma de Madrid

cien



7. Personal Docente e Investigador

Distribución del PDI según categoría, dedicación, centro y sexo.

CATEGORÍA	DED	TOTAL		CIENCIAS		CC. ECONÓMICAS Y EMPRES.		DERECHO		ESC. POLITÉCNICA SUPERIOR		FILOSOFÍA Y LETRAS		FORM. PROF. Y EDUCACIÓN		MEDICINA		PSICOLOGÍA			
		Total	Mujeres	Total	Mujeres	Total	Mujeres	Total	Mujeres	Total	Mujeres	Total	Mujeres	Total	Mujeres	Total	Mujeres	Total	Mujeres		
Catedrático	Universidad	Ex.	373	83	147	35	27	5	41	7	7		69	19	1		54	13	27	4	
		3h	5		2		1			2											
		6h	20				3			6							11				
	Escuela Univer.	Ex.	3	2			1	1					1		1	1					
Titular	Universidad	Ex.	844	385	288	114	80	35	84	50	35	5	186	94	46	27	56	25	69	35	
		3h	3	1			1			1	1			1							
		6h	35	3			2		7	1							26	2			
	Escuela Universitaria	Ex.	28	15											28	15					
		6h	1	0											1						
Interino Universidad	Ex.	2	0											1		1					
	6h	22	9	8	4	2		2	1	1		7	3						2	1	
TOTAL PDI FUNCIONARIO DE LOS CUERPOS DOCENTES UNIVERSITARIOS			1336	498	445	153	117	41	143	60	43	5	264	116	78	43	148	40	98	40	
Contratado Doctor			Ex.	325	161	80	33	63	33	35	26	23	4	51	26	32	14	26	16	15	9
Colaborador			Ex.	36	29			6	3					2	2	8	5	20	19		
TOTAL PDI CON CONTRATO INDEFINIDO			361	190	80	33	69	36	35	26	23	4	53	28	40	19	46	35	15	9	
Profesor Ayudante Doctor			Ex.	118	65	41	28	17	9	4	2	13	1	19	7	12	8	2	2	10	8
Ayudante Universidad			Ex.	83	41	46	26	7	2	8	3	10	2	8	5	1	1	2	1	1	1
Visitante			Ex.	9	5	2								6	5			1			
Asociados CC salud			3h	276	108												276	108			
Asociados		3h	82	30	3	2	13	1	9	2	1		14	7	5	2	29	14	8	2	
		4h	41	18			8	2	2		3		3	1	21	13			4	2	
		5h	48	9	2		13	2	3	1	15	1	3	2	9	2	1		2	1	
		6h	134	44	8	2	43	13	10	4	6	1	24	13	36	10	4	1	3		
Asociados LRU			Ex.	2	0	1							1								
TOTAL PDI CON CONTRATO DE DURACIÓN DETERMINADA LOM-LOU Y PRE-LOM-LOU			793	320	103	58	101	29	36	12	48	5	78	40	84	36	315	126	28	14	
Ramón y Cajal				61	27	46	20			4	2	1		2	1		6	3	2	1	
Juan de la Cierva				23	9	13	6			1	1	2		4	1		3	1			
Formación Personal Investigador (FPI)				106	62	55	29	1	1	3	2	3	1	29	16	1	1	6	6	8	6
Formación Profesorado Universitario (FPU)				55	32	22	12			6	4	3		14	8	2	1	3	3	5	4
Otros Investigadores con contrato				119	56	89	41			2	2	2		8	3		14	8	2	2	
TOTAL PERSONAL INVESTIGADOR CON CONTRATO DE DURACIÓN DETERMINADA			364	186	225	108	1	1	16	11	11	1	57	29	3	2	32	21	17	13	
TOTAL PDI UAM			2.854	1.194	853	352	288	107	230	109	125	15	452	213	205	100	541	222	158	76	

Ex: dedicación exclusiva o a tiempo completo
Fuente: Hominis, a 31 de de Diciembre de 2012.



UAM

en cifras



Universidad Autónoma de Madrid

cien



8. Personal de Administración y Servicios

Personal de Administración y Servicios: distribución por sexo y grupo profesional.

	GRUPO PROFESIONAL																		Puesto Funcional		PAS	
	A		A1		A2		B		C		C1		C2		D		E		Mujeres	Total	MUJERES	TOTAL
	Mujeres	Total	Mujeres	Total	Mujeres	Total	Mujeres	Total	Mujeres	Total	Mujeres	Total	Mujeres	Total	Mujeres	Total						
FUNCIONARIOS	0	0	35	46	54	77	0	0	0	0	224	280	82	101	0	0	1	3	0	0	396	507
LABORALES	48	84	1	1	0	0	31	76	114	275	0	0	0	0	19	38	0	0	2	4	215	478
TOTAL PAS UAM	48	84	36	47	54	77	31	76	114	275	224	280	82	101	19	38	1	3	2	4	611	985

Fuente: Hominis, a 31 de Diciembre de 2012

Personal de Administración y Servicios: distribución por sexo y edad.

	RANGO DE EDADES										PAS	
	< 30 años		30 - 39		40 - 49		50 - 59		≥60 años		Mujeres	Total
	Mujeres	Total	Mujeres	Total	Mujeres	Total	Mujeres	Total	Mujeres	Total		
FUNCIONARIOS	6	8	45	62	132	183	164	197	49	57	396	507
LABORALES	7	10	40	82	80	188	73	165	15	33	215	478
TOTAL PAS UAM	13	18	85	144	212	371	237	362	64	90	611	985

Fuente: Hominis, a 31 de Diciembre de 2012



UAM

en cifras



Universidad Autónoma de Madrid

cien



9. Investigación



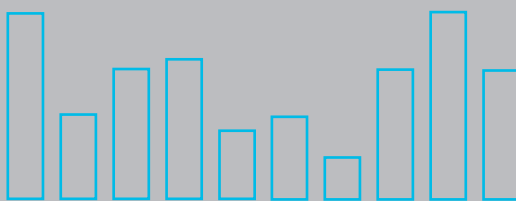
UAM

en cifras



Universidad Autónoma de Madrid

cien



9.1. Proyectos de Investigación

Fondos de investigación art. 83 LOU, concedidos en el año 2011, distribuidos por centro y sexo del investigador principal de cada proyecto

CENTRO	CUANTIA (€)	Nº DE PROYECTOS	MUJERES
CIENCIAS	1.316.130,22 €	234	21
CIENCIAS ECONÓMICAS Y EMPRESARIALES	696.776,08 €	37	8
DERECHO	730.060,70 €	39	8
ESCUELA POLITÉCNICA SUPERIOR	1.402.835,36 €	44	4
FILOSOFÍA Y LETRAS	771.589,46 €	20	1
FORMACIÓN DE PROFESORADO Y EDUCACIÓN	82.397,00 €	5	1
MEDICINA	1.861.974,22 €	41	4
PSICOLOGÍA	258.946,57 €	13	5
INTERFACULTATIVO DE MÚSICA	4.068,00 €	2	0
INTERFACULTATIVO DE PSICOLOGÍA EVOLUTIVA Y DE LA EDUCACIÓN	749,00 €	1	0
OTROS CENTROS O SERVICIOS	233.314,24 €	19	9
TOTAL FONDOS EXTERNOS DE INVESTIGACIÓN AÑO 2012	7.358.840,85 €	455	61

Fecha de última actualización: 25 de Junio de 2013; Fuente: Servicio de Investigación de la UAM

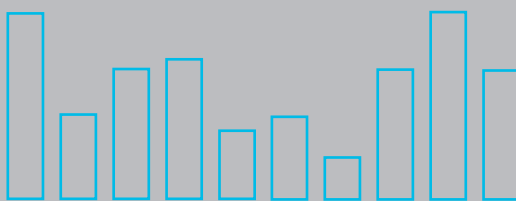


UAM

en cifras



cien



9.2. Producción Científica

Universidad Autónoma de Madrid

Nº de tesis leídas y aprobadas por centro y departamento en el año 2012

CENTRO	DEPARTAMENTO	Nº DE TESIS	
		MUJERES	TOTAL
CIENCIAS	BIOLOGIA	16	27
	BIOLOGIA MOLECULAR	43	74
	ECOLOGIA	1	7
	FISICA APLICADA	3	9
	FISICA DE LA MATERIA CONDENSADA	5	14
	FISICA DE MATERIALES	1	10
	FISICA TEORICA	1	10
	FISICA TEORICA DE LA MATERIA CONDENSADA	1	2
	GEOLOGIA Y GEOQUIMICA	2	5
	MATEMATICAS	0	11
	QUIMICA	1	3
	QUIMICA AGRICOLA	3	3
	QUIMICA ANALITICA Y ANALISIS INSTRUMENTAL	3	4
	QUIMICA FISICA APLICADA	18	32
	QUIMICA INORGANICA	10	12
QUIMICA ORGANICA	9	16	
TOTAL CIENCIAS		117	239
CIENCIAS ECONÓMICAS Y EMPRESARIALES	ANALISIS ECONOMICO, TEORIA ECONOMICA E HISTORIA ECONOMICA	3	6
	CONTABILIDAD	2	3
	ECONOMIA APLICADA	1	1
	ESTRUCTURA ECONOMICA Y ECONOMIA DEL DESARROLLO	0	3
	FINANCIACION E INVESTIGACION COMERCIAL	0	5
ORGANIZACION DE EMPRESAS	1	6	
TOTAL CIENCIAS ECONÓMICAS Y EMPRESARIALES		7	24
DERECHO	CIENCIA POLITICA Y RELACIONES INTERNACIONALES	1	6
	DERECHO PRIVADO, SOCIAL Y ECONOMICO	1	4
	DERECHO PUBLICO Y FILOSOFIA JURIDICA	4	7
TOTAL DERECHO		6	17
ESCUELA POLITÉCNICA SUPERIOR	INGENIERIA INFORMATICA	3	7
	TECNOLOGIA ELECTRONICA Y DE LAS COMUNICACIONES	0	2
TOTAL ESCUELA POLITÉCNICA SUPERIOR		3	9
FILOSOFÍA Y LETRAS	ANTROPOLOGIA SOCIAL Y PENSAMIENTO FILOSOFICO ESPANOL	3	5
	ESTUDIOS ARABES E ISLAMICOS Y ESTUDIOS ORIENTALES	1	4
	FILOLOGIA CLASICA	1	1
	FILOLOGIA ESPAÑOLA	5	8
	FILOLOGIA INGLESA	0	1
	FILOSOFIA	1	5
	GEOGRAFIA	3	3
	HISTORIA ANTIGUA, HISTORIA MEDIEVAL, PALEOGRAFIA Y DIPLOMATICA	1	3
	HISTORIA CONTEMPORANEA	1	4
	HISTORIA MODERNA	3	5
	HISTORIA Y TEORIA DEL ARTE	1	3
	INTERFACULTATIVO DE MUSICA	1	1
LINGUISTICA, LENGUAS MODERNAS, LOGICA Y FILOSOFIA DE LA CIENCIA	11	20	
PREHISTORIA Y ARQUEOLOGIA	3	5	
TOTAL FILOSOFÍA Y LETRAS		35	68
FORMACIÓN DEL PROFESORADO Y EDUCACIÓN	DIDACTICA Y TEORIA DE LA EDUCACION	2	7
	DIDACTICAS ESPECIFICAS	1	1
	EDUCACION ARTISTICA, PLASTICA Y VISUAL	2	2
	EDUCACION FISICA, DEPORTE Y MOTRICIDAD HUMANA	1	1
TOTAL FORMACION DEL PROFESORADO Y EDUCACION		6	11

Continuación - Nº de tesis leídas y aprobadas por centro y departamento en el año 2012

CENTRO	DEPARTAMENTO	Nº DE TESIS	
		MUJERES	TOTAL
MEDICINA	ANATOMIA PATOLOGICA	2	4
	ANATOMIA, HISTOLOGIA Y NEUROCIENCIA	8	12
	BIOQUIMICA	38	54
	CIRUGIA	13	27
	FARMACOLOGIA Y TERAPEUTICA	7	7
	MEDICINA	23	35
	MEDICINA PREVENTIVA Y SALUD PUBLICA Y MICROBIOLOGIA	5	10
	OBSTETRICIA Y GINECOLOGIA	1	2
	PEDIATRIA	4	7
PSIQUIATRIA	17	22	
TOTAL MEDICINA		118	180
PSICOLOGIA	INTERFACULTATIVO DE PSICOLOGIA EVOLUTIVA Y DE LA EDUCACION	4	4
	PSICOLOGIA BASICA	3	5
	PSICOLOGIA BIOLOGICA Y DE LA SALUD	6	8
	PSICOLOGIA SOCIAL Y METODOLOGIA	2	5
TOTAL PSICOLOGIA		15	22
TOTAL TESIS LEIDAS Y APROBADAS EN EL AÑO 2012 EN LA UAM		307	570

Fecha de última actualización: 25 de Junio de 2013; Fuente: Servicio de Investigación de la UAM

Producción científica: Cartera de patentes solicitadas y en vigor hasta el curso académico 2012/13

CENTRO	DEPARTAMENTO	CARTERA DE PATENTES	
		Solicitados	En vigor
CIENCIAS	Biología Molecular	85	48
	Biología	12	7
	Física de Materiales	18	16
	Física Aplicada	29	20
	Física de la Materia Condensada	18	15
	Física Teórica de la Materia Condensada	3	0
	Química Agrícola, G ^a y Geoquímica	10	7
	Química Inorgánica	19	12
	Química Física Aplicada	30	26
	Química Analítica y Análisis Instrumental	4	3
	Química Orgánica	17	17
	TOTAL CIENCIAS	245	171
ESCUELA POLITECNICA SUPERIOR	Ingeniería Informática	7	6
	TOTAL ESCUELA POLITÉCNICA SUPERIOR	7	6
FILOSOFIA Y LETRAS	Geografía	1	1
	TOTAL FILOSOFÍA Y LETRAS	1	1
MEDICINA	Cirugía	9	9
	Antanomía Patológica	2	2
	Bioquímica	33	27
	Medicina	54	30
	Farmacología y Terapéutica	19	15
	Anatomía, Histología y Neurociencia	1	1
	TOTAL MEDICINA	118	84
PSICOLOGÍA	Psicología Biológica y de la Salud	2	2
	TOTAL PSICOLOGÍA	2	2
SERVICIO INTERDEPARTAMENTAL DE INVESTIGACION		2	2
TOTAL PATENTES Y MODELOS DE UTILIDAD		375	266

Fecha de referencia: 26 de junio de 2013; Fuente: Oficina de Transferencia de Resultados de la Investigación OTRI-UAM

Publicaciones recogidas en Current Contents (Bases de datos del ISI)

ÁREAS DEL CURRENT CONTENTS	Año 2012
Science Citation Index (Ciencias)	2.406
Social Sciences Citation Index (Ciencias Sociales)	294
Arts & Humanities Citation Index (Humanidades)	95
TOTAL EDICIONES	2.715

(*) Una misma publicación puede estar contabilizada en más de un área de Current Contents

Fecha de última actualización: 25 de Junio de 2013; Fuente: Biblioteca y Archivo de la UAM



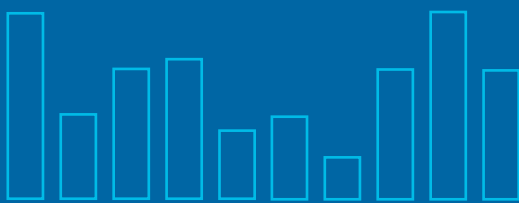
UAM

en cifras



Universidad Autónoma de Madrid

cien



10. Infraestructuras de Docencia e Investigación

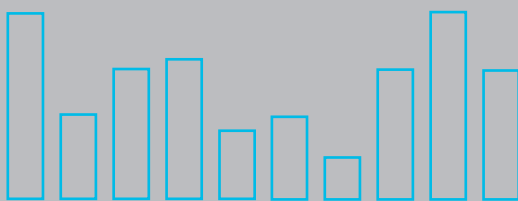


UAM

en cifras



cien



10.1. Bibliotecas

Universidad Autónoma de Madrid

Infraestructura de Docencia e Investigación. Bibliotecas: usuarios, equipo y personal

BIBLIOTECAS	USUARIOS				EQUIPAMIENTOS						PERSONAL ADMINISTRACIÓN	
	ESTUDIANTES		PROFESORES		SUPERFICIE (m ²)	ASIENTOS	ESTANTERÍAS (m)		ORDENADORES		Técnicos	Auxiliares
	1º y 2º ciclo	3er ciclo	Exclusiva	Parcial			Libres	Cerradas	Público	Plantilla		
Ciencias	4.326	495	605	248	8.700	1.059	5.027	7.972	47	28	10	6
Ciencias Económicas y Empresariales	3.448	273	201	87	1.768	235	1.790	46.715	50	18	7	4
Derecho	3.849	117	172	58	2.779	677	2.023	8.688	55	18	6	5
Escuela Politécnica Superior	1.314	58	88	37	1.200	629	624	313	53	9	3	2
Formación de Profesorado y Educación	2.319	150	130	75	1.216	244	1.138	2.644	68	15	3	2
Medicina	1.919	389	162	379	1.223	358	172	1.361	24	9	3	3
Psicología	2.047	98	122	36	1.081	287	1.120	1.072	80	19	3	4
Cartoteca	—	—	—	—	—	43	18	121	7	3	0	0
Documentación Europea	—	—	—	—	202	24	132	285	1	8	0	0
Humanidades	3.689	634	343	109	6.939	1.071	5.174	8.199	63	47	7	7
Servicio Biblioteca	1.522	—	—	—	700	377	—	397	—	35	9	2
TOTAL UAM	24.433	2.214	—	—	25.808	5.004	17.218	77.767	448	209	51	35

Fuente: Biblioteca y Archivo de la UAM, a 26 de junio de 2013

Infraestructura de Docencia e Investigación. Bibliotecas: colecciones por biblioteca

BIBLIOTECAS	REVISTAS				LIBROS			OTROS	LIBROS CATALOGADOS
	Vivas	Compra	Gratuitas	Total	Compra '10	Gratis '10	Total		
Ciencias	184	22	162	2.397	2.415	1.748	97.935	—	737
Ciencias Económicas y Empresariales	160	100	60	6.451	1.828	1.333	110.996	—	39
Derecho	716	530	186	3.208	4.066	2.700	190.695	—	2.450
Escuela Politécnica Superior	18	11	7	398	1.171	160	22.450	—	616
Formación de Profesorado y Educación	102	44	58	560	2.265	707	80.276	—	346
Medicina	52	14	38	709	737	2.611	40.726	—	77
Psicología	88	38	50	505	1.468	347	44.158	—	503
Documentación Europea	—	—	—	509	—	—	13.523	—	—
Humanidades	758	214	544	4.096	5.675	5.610	336.516	—	3.245
Servicio Biblioteca	71.314	38.203	33.111	71.314	128.110	806	—	—	—
TOTAL UAM	73.392	39.176	34.216	90.147	147.735	16.022	937.275	70.301	8.013

Fuente: Biblioteca y Archivo de la UAM, a 27 de junio de 2013

Infraestructura de Docencia e Investigación. Bibliotecas: servicios ofrecidos por biblioteca

BIBLIOTECAS	VISITAS	PRÉSTAMO								
		ESTUDIANTES			INVESTIGADORES			TOTAL	INTERBIBLIOTECARIO	
		Largo	Otros	Total	Largo	Otros	Total		Servidas	Solicitadas
Ciencias	203.144	104.137	19.621	123.758	3.572	759	4.331	128.956	424	1.697
Ciencias Económicas y Empresariales	181.199	51.252	28.666	79.918	1.107	2.119	3.226	84.211	228	340
Derecho	216.392	69.246	33.756	103.002	4.747	1.871	6.618	113.597	579	264
Escuela Politécnica Superior	71.801	25.156	6.873	32.029	669	387	1.056	33.800	25	80
Formación de Profesorado y Educación	88.525	55.167	22.202	77.369	3.172	5.645	8.817	88.925	123	568
Medicina	176.790	31.298	18.700	49.998	132	516	648	50.851	1.331	1.790
Psicología	200.176	48.275	24.466	72.741	4.480	2.559	7.039	81.087	264	571
Humanidades	228.870	149.463	7.568	157.031	23.458	891	24.349	184.997	866	1.506
Servicio Biblioteca	5.118	2.485	1.035	3.520	1	724	725	4.627	80	680
TOTAL SERVICIOS OFRECIDOS	1.372.015	536.479	162.887	699.366	41.338	15.471	56.809	771.051	3.920	7.496

Fuente: Biblioteca y Archivo de la UAM, a 27 de junio de 2013



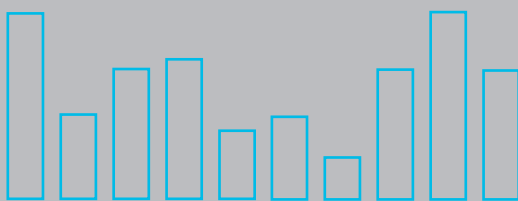
UAM

en cifras



Universidad Autónoma de Madrid

cien



10.2. Aulas y Espacios Multiuso

Infraestructura de Docencia: aulas de clases teóricas distribuidas por centro según capacidad

FACULTADES, ESCUELAS Y CENTROS	NÚMERO DE AULAS SEGÚN CAPACIDAD (NÚMERO DE PLAZAS DISPONIBLES)								
	< 30	31-50	51-75	76-100	101-150	151-200	201-250	>250	TOTAL
CIENCIAS	6	9	15	19	5	1	0	0	55
CIENCIAS (Edificio de BIOLOGÍA)	0	12	0	10	4	0	0	0	26
DERECHO	6	3	25	0	2	8	3	0	47
CIENCIAS ECONÓMICAS Y EMPRESARIALES	24	6	29	7	11	1	0	0	78
FILOSOFÍA Y LETRAS	23	13	33	14	10	0	0	0	93
MEDICINA	1	0	20	2	2	6	0	0	31
PSICOLOGÍA	12	6	6	7	6	1	0	0	38
FORMACIÓN PROFESORADO Y EDUCACIÓN	0	4	7	10	5	0	0	0	26
ESCUELA POLITÉCNICA SUPERIOR	0	0	1	0	8	0	2	0	11
SERVICIO DE IDIOMAS	16	0	0	0	0	0	0	0	16
TOTAL	88	53	136	69	53	17	5	0	421

Fuente: Administración del Centro; Fecha de última actualización: 2 de agosto del 2013

Infraestructura de Docencia e Investigación: espacios multiuso** distribuidos por centro

FACULTADES, ESCUELAS Y CENTROS	SALONES Y AULAS MULTIMEDIA				EQUIPAMIENTO AUDIOVISUAL*			
	SALONES DE ACTOS		SALAS DE GRADO		PROYECTOR DIAPOSITIVAS	PROYECTOR TRANSPARENCIAS	VÍDEO REPRODUCTOR	VÍDEO PROYECTOR
	NÚMERO	CAPACIDAD	NÚMERO	CAPACIDAD				
CIENCIAS	1	138	12	634	0	0	1	19
CIENCIAS (Edificio de BIOLOGÍA)	1	450	1	87	0	0	1	3
DERECHO	1	214	1	65	-	-	1	2
CIENCIAS ECONÓMICAS Y EMPRESARIALES	3	749	2	114	2	8	1	9
FILOSOFÍA Y LETRAS	2	272	1	19	0	0	0	2
MEDICINA	2	710	5	544	6	5	1	5
PSICOLOGÍA	1	422	1	74	2	1	2	2
FORMACIÓN PROFESORADO Y EDUCACIÓN	1	283	1	56	0	1	1	3
ESCUELA POLITÉCNICA SUPERIOR	1	500	2	50+110	-	1	1	2
TOTAL	13	3.738	26	1.593	10	16	9	47

(1) Se dispone también de 25 cañones

* Todos los salones y aulas multimedia tienen sistema de megafonía

** Se excluyen las aulas de docencia habitual

Fuente: Administración del Centro; Fecha de última actualización: 2 de agosto del 2013

Infraestructura de Docencia e Investigación: salas de video distribuidas por centro

EDIFICIOS	NÚMERO	CAPACIDAD	EQUIPAMIENTO			
			VÍDEO REPRODUCTOR	Nº CINTAS		OTROS
				AUDIO	VÍDEO	
CIENCIAS	-	-	-	-	-	-
CIENCIAS (Edificio de BIOLOGÍA) (1)	-	-	-	-	-	-
DERECHO (1)	-	-	-	-	-	-
CC. ECONÓMICAS Y EMPRESARIALES (1)	2	308	2	-	-	15
FILOSOFÍA Y LETRAS (5)	3	216	2	-	-	-
MEDICINA	9	540	12	-	-	8
PSICOLOGIA (2) (4) Microfonía inalámbrica	-	-	-	-	-	-
FORMACIÓN PROFESORADO Y EDUCACIÓN (3)	-	-	-	-	-	-
ESCUELA POLITÉCNICA SUPERIOR (4)	-	-	-	-	-	-
SERVICIO DE IDIOMAS	16	30	13	-	-	61***
TOTAL	30	1.094	29	342	462	86

(1) Uso de aula multiuso para reproducciones de vídeo

(2) Vídeos en aulas

(3) Pantalla, Monitor, vídeo, DVD y retroproyector en todas las aulas

(4) Todas las aulas disponen de proyectores de transparencias, PC y vídeo proyector.

(5) Todas las aulas tienen proyectores de transparencias y proyectores

* Retroproyector

** Todos con reproducción NTSC

*** 1 vídeo-DVD combo, 15 televisores, 12 lectores de CD-cassette, 19 ordenadores, 11 retroproyectores de transparencias y 3 vídeo proyectores

Fuente: Administración del Centro; Fecha de última actualización: 2 de agosto del 2013



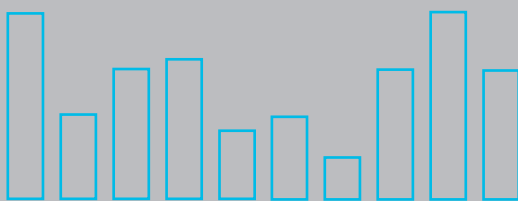
UAM

en cifras



Universidad Autónoma de Madrid

cien



10.3. Laboratorios de Docencia

Infraestructura docente: distribución de laboratorios docentes según capacidad, por centro y departamento.

CENTRO	DEPARTAMENTO O ÁREA		<11	11--20	21--30	31--40	41--50	51--60	61--70	71--80	>81	TOTAL	
CIENCIAS	Tecn. Alimentos y Nutr. H.	Ciencia y Tecnología de los Alimentos		1	1	1						3	
		Nutrición Humana y Dietética				1							1
		Total Tecnología Alimentos y Nutrición Humana		1	1	2							4
	Ingeniería Química			1	1	2							4
	Matemáticas			1									1
	Biología			6	4	8							18
	Químicas			1	1	9	3				2		16
	Física	Técnicas experimentales I					2						2
		Técnicas experimentales II						1					1
		Técnicas experimentales III						1					1
		Técnicas experimentales IV			3								3
		Laboratorio de Electrónica				1							1
		Observatorio Astrofísica			1								1
		Total Física			4	1	2	2					
	TOTAL CIENCIAS			0	14	8	23	5	0	0	2	0	52
EPS	Ingeniería Informática - Ingeniería de Telecomunicación			4	13	7						24	
	TOTAL ESCUELA POLITÉCNICA SUPERIOR			0	4	13	7	0	0	0	0	24	
F. Y LL.	O.A.L. (Oficina de Asesoría Lingüística)		1									1	
	Laboratorio de Lenguas			1								1	
	Laboratorio de Idiomas						1					1	
	Aula Didáctica "Blanco Frejreiro"		1									1	
	Laboratorio de Geografía Física				1							1	
	Laboratorio de Geografía Aplicada			1								1	
	Laboratorio docente de Prehistoria y Arqueología				1							1	
	Laboratorio de Arqueología Experimental			1								1	
	Laboratorio de Lingüística Informática			1								1	
	TEIM (Taller de Estudios Internacionales Mediterráneos)		1									1	
TOTAL FILOSOFÍA Y LETRAS			3	4	2	0	1	0	0	0	0	10	
ECONÓMICAS	Laboratorio de Prácticas en Empresas				1							1	
	TOTAL ECONÓMICAS			0	0	1	0	0	0	0	0	1	
MEDICINA	Sala de disección										1	1	
	Laboratorio de biología					1						1	
	Sala de microscopios						1					1	
	Laboratorio de parasitología				1							1	
	Laboratorio de microbiología			3		1						4	
	Laboratorio de fisiología					2						2	
	Laboratorio de bioquímica				1		2					3	
TOTAL MEDICINA			0	3	2	4	3	0	0	0	1	13	
F. PROF. Y ED.	Laboratorio de química					1						1	
	Laboratorio de geología						1					1	
	Laboratorio de biología								1			1	
	Laboratorio de física						1					1	
	Aula de recursos didácticos						1					1	
	Aulas de expresión plástica						1	1				2	
	Seminario de inglés				1							1	
	Seminario de ciencias sociales						1					1	
	Seminario de Psicología			1								1	
	Seminario de Pedagogía					1						1	
	Seminario de Matemáticas								1			1	
	Seminario de Psicopedagogía				1							1	
	Laboratorio de Música				1							1	
	Laboratorio análisis del movimiento humano						1					1	
	Laboratorio fisiología				1							1	
TOTAL FORMACIÓN PROFESORADO Y EDUCACIÓN			0	1	4	2	6	2	1	0	0	16	
PSICOLOGÍA	Laboratorio de Informática							1				1	
	Laboratorio de cabinas de observación		1									1	
	Laboratorio de grupos						1					1	
	Laboratorio de registros			1								1	
	Laboratorio de ergonomía			1								1	
	Laboratorio de Observación Infantil		1									1	
	Laboratorio Sala de entrevistas		1									1	
	Laboratorio Sala de grupos			1								1	
TOTAL PSICOLOGÍA			3	3	0	0	1	1				8	
TOTAL LABORATORIOS DOCENTES UAM			6	29	30	36	16	3	1	2	1	124	



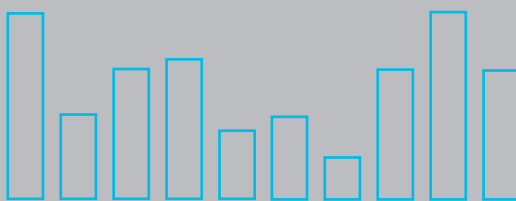
UAM

en cifras



Universidad Autónoma de Madrid

cien



10.4. Equipamiento Audiovisual e Informático

Infraestructura de docencia. Equipamiento audiovisual: total de aparatos disponibles* distribuidos por Centro

FACULTADES, ESCUELAS Y CENTROS	VÍDEO PROYECTOR	VÍDEO REPRODUCTOR	PROYECTOR DIAPOSITIVAS	ORDENADOR PORTÁTIL	PROYECTOR TRANSPARENCIAS	TELEVISORES
CIENCIAS	17	1	10	3	5	-
CIENCIAS (BIOLOGÍA)	7	1	10	3	5	-
DERECHO	5	-	1	25	5	-
CIENCIAS ECONÓMICAS Y EMPRESARIALES	7	1	2	11	4	1
FILOSOFÍA Y LETRAS *	4	-	-	7	-	-
MEDICINA	4	-	3	32	2	-
PSICOLOGÍA	1	0	0	0	0	1
FORMACIÓN PROFESORADO Y EDUCACIÓN	6	2	3	5	0	1
ESCUELA POLITÉCNICA SUPERIOR	4	1	-	4	3	0
SERVICIO DE IDIOMAS	16	13	-	-	11	15
PABELLÓN DE POSGRADO (IUCE-CAI-URAM)**	5	3	2	1	2	-
TOTAL	76	22	31	91	37	18

* Se incluyen exclusivamente los aparatos disponibles en las conserjerías (no fijos en aulas)

** La URAM posee en préstamo para uso docente: 4 videocámaras digitales, 1 cámara réflex, 1 visualizador, 3 videocámaras analógicas, 3 cámaras fotos digital 7 micrófonos, 2 grabadoras sonido, 3 retroproyectores, 1 proyector opaco, 1 equipo móvil de videoconferencias, 2 pantallas de proyección y accesorios diversos

Fuente: Administración del Centro; Fecha de última actualización: 2 de agosto del 2013

Infraestructura de docencia. Equipamiento audiovisual: aulas con equipamiento permanente

FACULTADES, ESCUELAS Y CENTROS	PROYECTOR DIAPOSITIVAS Y TRANSPARENCIAS	VÍDEO PROYECTOR	DVD	VÍDEO REPRODUCTOR	TELEVISORES
CIENCIAS	25	17	-	1	-
CIENCIAS (BIOLOGÍA)	21	7	-	-	-
DERECHO	-	47	1	-	1
CIENCIAS ECONÓMICAS Y EMPRESARIALES	51	74	-	1	1
FILOSOFÍA Y LETRAS	32	95	13	19	19
MEDICINA	5	15	7	8	2
PSICOLOGÍA	12	36	36	14	-
FORMACIÓN PROFESORADO Y EDUCACIÓN	58	63	44	44	44
ESCUELA POLITÉCNICA SUPERIOR	10	11	-	-	-
PABELLÓN DE POSGRADO (IUCE-CAI-URAM)**	3	3	4	3	4
TOTAL	217	368	105	90	71

Fuente: Administración del Centro; Fecha de última actualización: 2 de agosto del 2013



UAM

en cifras



cien



11. Servicios de Apoyo a la Formación y Orientación

Universidad Autónoma de Madrid



UAM

en cifras



cien



Universidad Autónoma de Madrid

11.1. Infraestructura y Servicios para la Comunidad

Infraestructura y Servicios a la Comunidad: Servicios por campus

Servicios	Campus		Total
	Cantoblanco	Medicina	
Cafeterías y Comedores	15	1	16
Restaurantes	1	0	1
Tiendas de Informática	1	0	1
Oficinas de correos	1	0	1
Sucursales bancarias	1	0	1
Cajeros automáticos	4	1	5
Librerías (*)	3	1	4
Agencias de viajes	1	0	1
Centros Médicos (**)	2	0	2
Plazas de aparcamiento	5.815	410	6.225
Residencias	Universitarias	2	5
	Adscritas	3	
Escuelas Infantiles	1	0	1
Escuelas primarias	1	0	1
Oficinas de Prácticas Externas y Orientación para el Empleo	1	0	1
Oficinas de información	9	1	10
Reprografía	Centros de Reprografía	5	6
	Puntos de fotocopiado en regimen de autoservicio	100	103
Farmacia	1	0	1

(*) Existe 4 sucursales de la misma librería

(**) Existe un Centro Médico de Salud Laboral y un Centro Médico del Estudiante y sociedades médicas

Fecha de última actualización: 25 de Junio de 2013; Fuente: Oficina de Servicios a la Comunidad

Transporte al campus de Cantoblanco

MEDIOS DE TRANSPORTE	% DE USO
Coche	40
Tren	37
Autobús	23

Fecha de última actualización: 25 de Junio de 2013; Fuente: Oficina de Servicios a la Comunidad



UAM

en cifras



cien



11.2. Oficina de Acción Solidaria y Cooperación

Universidad Autónoma de Madrid

1-Voluntariado Local Curso 2012-2013

Nº de voluntarios/as: mujeres, hombres y totales por programas.

Programas de Voluntariado	Total voluntarios/as			Altas curso12/13		
	Mujeres	Hombres	Total	Mujeres	Hombres	Total
Ambiental	11	15	26	9	13	22
Apoyo a mayores	24	11	35	18	5	23
Animación en hospitales	28	5	33	14	2	16
Apoyo e integración escolar	1	1	2	1	1	2
TOTAL VOLUNTARIADO LOCAL	64	32	96	42	21	63

Nº de voluntarios/as: estudios por programas y totales.

Rama de Enseñanza	Programas de Voluntariado Local				Total
	Ambiental	Mayores	Escolar	Hospitales	
Humanidades	1	5	0	7	13
Ciencias Experimentales	21	1	1	4	27
Ciencias Sociales y Jurídicas	2	9	1	7	19
Enseñanzas Técnicas	0	0	0	2	2
Ciencias de la Salud	1	5	0	10	16
No estudiante de UAM	1	15	0	3	19
TOTAL VOLUNTARIADO LOCAL	26	35	2	33	96

Fecha de referencia: 26 de junio de 2013; Fuente: Oficina de Acción Solidaria

2-Voluntariado Internacional Curso 2012-2013

2.1. Servicio de Voluntariado Europeo (SVE)

Nº de voluntarios/as: hombres, mujeres y totales.

Año	Mujeres	Hombres	TOTAL
2012	15	10	25
2013	9	3	12
TOTAL	24	13	37

Nº de voluntarios/as: Continentes envío y totales.

Año	Europa	América Latina	TOTAL
2012	16	9	25
2013	9	3	12
TOTAL	25	12	37

2.2. Programa Español de Voluntariado Universitario en Voluntarios de Naciones Unidas (VNU) ante los Objetivos de Desarrollo del Milenio (ODM)

Universidades	Alumnos/as		
	Mujer	Hombre	Total
UAM	5	0	5
Resto de Universidades (el programa es nacional)	11	9	20
TOTAL	16	9	25

[1] El periodo anual de participación en el programa comprende los meses de enero 2013 a agosto 2013.

2.3. Programa Voluntariado Red Talloires (fecha 1 de julio de 2013)

Universidades (la Uam coordina 11 universidades de tres continentes)	Alumnos/as		
	Mujer	Hombre	Total
UAM	1	1	2
Resto Universidades (America Latina, Asia Africa)	5	1	6
TOTAL	6	2	8

[1] El periodo anual de participación en el programa comprende los meses de julio 2013 a enero 2014.

Número de voluntarios/as por estudios: UAM y totales Universidades madrileñas participantes

Ramas	TOTAL Universidades	Sólo UAM
Ciencias Experimentales y de la	2	1
Ciencias Sociales y Jurídicas	16	6
Enseñanzas Técnicas	4	0
Humanidades	9	0
TOTAL	31	7

Fecha de referencia: 27 de junio de 2013; Fuente: Oficina de Acción Solidaria

2.3. Programa de Voluntariado Universitario en Universidades Latinoamericanas

Número de voluntarios/as: mujeres, hombres y totales por UAM y por resto de Universidades madrileñas participantes en el Programa. [1]

Universidades Madrileñas	Alumnos/as		
	Mujer	Hombre	Total
UAM	9	1	10
Resto de Universidades Madrileñas	1	1	2
TOTAL	6	6	12

Número de voluntarios/as por estudios: UAM y totales Universidades madrileñas participantes en el Programa.

Ramas	TOTAL Universidades Madrileñas	Sólo UAM
Ciencias Experimentales y de la	2	2
Ciencias Sociales y Jurídicas	5	5
Enseñanzas Técnicas	2	0
Humanidades	3	3
TOTAL	12	10

[1] El periodo anual de participación en el programa comprende los meses de junio a diciembre 2012.

Fecha de referencia: 2 de julio de 2013; Fuente: Oficina de Acción Solidaria

3- Prácticas y Proyectos Fin de Carrera de la UAM en ONG de Desarrollo 2012/13

Centro	Mujeres	Hombres	TOTAL
Facultad de Ciencias	0	1	1
Facultad de Filosofía y Letras	3	2	5
Facultad de Formación de Profesorado y Educación	3	2	5
Facultad de Psicología	11	2	13
TOTAL	17	7	24

Fecha de referencia: 2 de julio de 2013; Fuente: Oficina de Acción Solidaria

4. Convenios

Desarrollo

¿Con quién?	2002-2013	Curso 2012/2013
Tercer Sector (Fundaciones y Asociaciones)	36	4
Administraciones Públicas	53	3
Universidades e Instituciones universitarias	9	1
Organismos internacionales	12	0
Otras Instituciones	6	0
TOTAL	116	8

Fecha de referencia: 27 de junio de 2013; Fuente: Oficina de Acción Solidaria

5-Distribución del estudiantado con discapacidad por centro, tipo de discapacidad, sexo y totales. Curso 2012/2013

CENTRO	TIPO DE DISCAPACIDAD							SEXO			
	Física	Orgánica	Auditiva	Visual	Plurideficiencias	Otros	T. Mental / T. del aprendizaje	H	M	TOTAL	
Facultad de Ciencias	7	0	4	4	0	0	0	6	9	12	21
Facultad de Ciencias Económicas y Empresariales	2	1	0	2	0	0	2	0	5	2	7
Facultad de Derecho	5	1	1	1	0	1	0	1	7	3	10
Escuela Politécnica Superior	3	0	0	0	0	0	0	0	3	0	3
Facultad de Filosofía y Letras	5	2	1	4	2	0	0	5	10	9	19
Facultad de Formación de Profesorado y Educación	3	0	3	2	1	0	0	3	4	8	12
Facultad de Medicina	1	0	3	0	1	0	0	1	2	4	6
Facultad de Psicología	6	1	0	3	0	0	0	0	3	7	10
Escuelas Universitarias de Enfermería	1	0	0	1	0	0	0	0	2	0	2
TOTAL ESTUDIANTES DISCAPACIDAD UAM	33	5	12	17	4	1	2	16	45	45	90

Fecha de referencia: 27 de junio de 2013; Fuente: Oficina de Acción Solidaria



UAM

en cifras



cien



Universidad Autónoma de Madrid

11.3. Servicio de Educación Física y Deporte

Número de carnets de deportes

TARJETA DE USUARIO	TDA
Universitarios	3.312
AA. AA.	102
Otras y campus	23
No universitarios	74
TOTAL	3.511

Fecha de referencia: 2 de Julio de 2013; Fuente: Servicio de Educación Física y Deportes

Número de abonados

ABONADOS		Nº INSCRITOS
Abon. 12 meses	Univer. 1 pago	346
	No univer. 1 pago	13
	Univer. 12 pagos	181
	No univer. 12 pagos	17
TOTAL ABON. 12 MESES		557
Abon. 4 meses	Univer. 1 pago	1.564
	No univer. 1 pago	51
	Univer. 4 pagos	472
	No univer. 4 pagos	19
TOTAL ABON. 4 MESES		2.106
Abon. 1 mes	Universitario	474
	No universitario	10
TOTAL ABON. 1 MES		484
C. Benef.	Universitario	54
	No universitario	96
TOTAL C. BENEF.		150
TOTAL GENERAL		3.297

Fecha de referencia: 2 de Julio de 2013; Fuente: Servicio de Educación Física y Deportes

Número de inscritos en programas de actividades

ACTIVIDAD	Nº DE INSCRITOS
Escuelas Deportivas	3.523
Competición Internas	1.232
Competición Externas	349
Gabinete de Apoyo Deportivo	1.696
Cursos de verano	386
Campus infantil	38
TOTAL	7.224

Fecha de referencia: 2 de Julio de 2013; Fuente: Servicio de Educación Física y Deportes

Número de inscritos en Programas de créditos

Certificados expedidos para la obtención de créditos (aptos)	
Escuelas Deportivas	336
Torneos Universitarios	81
Campeonatos de España	18
TOTAL	435

Fecha de referencia: 2 de Julio de 2013; Fuente: Servicio de Educación Física y Deportes

Inscripción en Escuelas Deportivas

ACTIVIDAD	INSCRITOS
AEROBIC	175
AEROBOX	21
AIKIDO	54
BADMINTON	21
BAILES LATINOS	103
BALONCESTO	24
BATUKA	33
BOXEO	132
CICLO INDOOR	330
DANZA CONTEMPORANEA	31
DANZA DEL VIENTRE	38
DEFENSA PERSONAL	32
ESGRIMA (ESPADA)	36
FLAMENCO	28
JAZZ	8
JIU-JITSU	30
JUDO	17
KARATE	27
KAYAK POLO	22
KEMPO-KARATE	36
KENDO ESGRIMA JAPONÉS	24
KICK BOXING	57
MUSCULACION	96
NADO UNIVERSITARIO	298
NATACION INFANTIL	238
NATACION TERAPEUTICA	125
PADEL	292
PILATES	302
PILATES MÁQUINAS	13
PREPARACION FISICA	59
RUGBY	42
TAEKWONDO	43
TAI CHI	14
TENIS	151
TENIS DE MESA	32
TIRO CON ARCO	42
TRABAJO DE ALTA INTENSIDAD	13
VOLEYBOL	72
WATERPOLO	113
YOHA HATHA	133
YOGA IYENGAR	136
ZUMBA	30
TOTAL	3.523

Fecha de referencia: 2 de Julio de 2013; Fuente: Servicio de Educación Física y Deportes

Total de Participantes

COMPETICIÓN	PARTICIPANTES
LIGAS INTERNAS	409
TORNEO DE NAVIDAD	421
TORNEO DE PRIMAVERA	402
TOTAL	1.232

Fecha de referencia: 2 de Julio de 2013; Fuente: Servicio de Educación Física y Deportes

Ligas Internas

DEPORTE	PARTICIPANTES
BALONCESTO	58
FÚTBOL-SALA	333
TENIS	18
TOTAL	409

Fecha de referencia: 2 de Julio de 2013; Fuente: Servicio de Educación Física y Deportes

Torneo de Navidad

DEPORTE	PARTICIPANTES
AEROBIC	21
BADMINTON	7
BADMINTON DOBLES	20
BALONCESTO 3 X 3	15
BALONCESTO TRIPLES	16
BATUKA	16
BOXEO	15
DANZA CONTEMPORÁNEA	12
FÚTBOL SALA	152
KAYAK - POLO	8
TAEKWONDO	16
TENIS	11
VOLEIBOL	43
VOLEY PLAYA	12
WATERPOLO	57
TOTAL	421

Fecha de referencia: 2 de Julio de 2013; Fuente: Servicio de Educación Física y Deportes

Torneo de Primavera

DEPORTE	PARTICIPANTES
AEROBIC	16
BADMINTON DOBLES	5
BADMINTON INDIVIDUALES	4
BALONCESTO 3x3	36
BALONCESTO TRIPLES	29
BATUKA	12
DANZA CONTEMPORÁNEA	12
FÚTBOL SALA	150
KAYAK - POLO	9
RUGBY	45
TAEKWONDO	17
TENIS DE MESA	8
VOLEIBOL	28
VOLEY PLAYA	31
TOTAL	402

Fecha de referencia: 2 de Julio de 2013; Fuente: Servicio de Educación Física y Deportes

CAMPEONATOS UNIVERSITARIOS		PARTICIPANTES
Campeonatos de Madrid	Circuitos	76
	Deportes Individuales	46
	Deportes Colectivos	190
TOTAL CAMPEONATOS DE MADRID		312
Campeonatos de España Universitarios	Deportes Individuales	9
	Deportes Colectivos	28
TOTAL CAMPEONATOS DE ESPAÑA UNIVERSITARIOS		37
TOTAL		349

Fecha de referencia: 2 de Julio de 2013; Fuente: Servicio de Educación Física y Deportes

Campeonatos de Madrid (Circuitos)

DEPORTE	TOTAL PARTICIPANTES
CROSS	60
NATACION	4
VOLEY-PLAYA	12
TOTAL	76

Fecha de referencia: 2 de Julio de 2013; Fuente: Servicio de Educación Física y Deportes

Campeonatos de Madrid (Deportes Individuales)

DEPORTE	TOTAL PARTICIPANTES
AJEDREZ	2
ATLETISMO	6
BTT	3
GOLF	5
JUDO	10
KARATE	4
NATACION	2
ORIENTACION	1
PADEL	2
TAEKWONDO	5
TENIS	4
TENIS DE MESA	2
TOTAL	46

Fecha de referencia: 2 de Julio de 2013; Fuente: Servicio de Educación Física y Deportes

Campeonatos de Madrid (Deportes Colectivos)

DEPORTE	TOTAL PARTICIPANTES
BALONCESTO	31
BALONMANO	16
FUTBOL	27
FUTBOL 7	20
FUTBOL SALA	30
RUGBY	36
VOLEIBOL	30
TOTAL	190

Fecha de referencia: 2 de Julio de 2013; Fuente: Servicio de Educación Física y Deportes

Campeonatos de España Universitarios (Deportes Individuales)

DEPORTE	TOTAL PARTICIPANTES
AJEDREZ	1
ATLETISMO	3
TAEKWONDO	3
VOLEY-PLAYA	2
TOTAL	9

Fecha de referencia: 2 de Julio de 2013; Fuente: Servicio de Educación Física y Deportes

Campeonatos de España Universitarios (Deportes Colectivos)

DEPORTE	TOTAL PARTICIPANTES
BALONMANO	14
RUGBY	14
TOTAL	28

Fecha de referencia: 2 de Julio de 2013; Fuente: Servicio de Educación Física y Deportes

Número de usos por servicio del Gabinete de Apoyo Deportivo

MESES	N° DE USOS POR SERVICIO			TOTAL
	CONSULTAS	TRATAMIENTOS	ENTRENAMIENTO INDIVIDUALIZADO	
Septiembre	19	21	37	77
Octubre	46	118	38	202
Noviembre	36	126	39	201
Diciembre	18	101	35	154
Enero	20	71	35	126
Febrero	39	114	37	190
Marzo	20	117	34	171
Abril	35	124	37	196
Mayo	29	102	34	165
Junio	33	142	39	214
TOTAL USOS POR SERVICIO	295	1.036	365	1.696

Fecha de referencia: 2 de Julio de 2013; Fuente: Servicio de Educación Física y Deportes

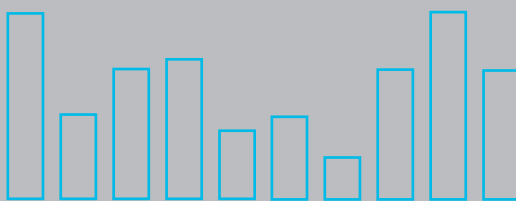


UAM

en cifras



cien



Universidad Autónoma de Madrid

%(. Gyf j]W]c 'XY' ÷]ca Ug'

Servicio de Idiomas: distribución del número de alumnos por idiomas (2012 / 2013)

	IDIOMA							TOTAL
	ESPAÑOL	INGLÉS	FRANCÉS	ALEMÁN	ITALIANO	CHINO	PORTUGUES	
CIENCIAS	60	231	19	34	9	0	1	354
CIENCIAS ECONÓMICAS Y EMPRESARIALES	123	151	33	29	10	0	4	350
DERECHO	97	92	44	20	17	0	3	273
ESCUELA POLITÉCNICA SUPERIOR	16	19	0	7	3	0	0	45
FILOSOFÍA Y LETRAS	147	65	54	65	58	0	9	398
FORMACIÓN PROFESORADO Y EDUCACIÓN	12	40	3	4	5	0	0	64
MEDICINA	13	13	1	2	0	0	0	29
PSICOLOGÍA	48	68	6	7	9	0	2	140
TOTAL CENTROS PROPIOS	516	679	160	168	111	0	19	1.653
ESCUELA DE DOCTORADO	0	2	0	0	0	0	1	3
TOTAL ALUMNOS	516	681	160	168	111	0	20	1.656

Fecha de referencia: 18 de marzo de 2020; Fuente: Servicio de Idiomas de la UAM



UAM

en cifras



cien



12. Gestión Económica

Universidad Autónoma de Madrid

Presupuestos de la Universidad Autónoma de Madrid para el año 2012: Gastos (en euros)

Presupuesto de Gastos	Presupuesto Inicial	Presupuesto Final	Obligaciones Reconocidas	% Ejecución
Cap. 1 Gastos de personal	146.487.149	146.785.659	139.265.551	95%
Cap. 2 Gastos corrientes en bienes y servicios	37.090.147	38.062.718	34.486.339	91%
Cap. 3 Gastos financieros	105.000	105.000	56.884	54%
Cap. 4 Transferencias corrientes	16.427.988	17.848.473	14.251.976	80%
Cap. 6 Inversiones reales	61.590.736	86.641.738	43.756.221	51%
Cap. 7 Transferencias de capital	5.195.000	5.534.344	3.103.444	56%
Cap. 8 Activos financieros	381.457	381.457	280.481	74%
Cap. 9 Pasivos financieros	6.285.519	6.285.519	6.239.626	99%
TOTAL PRESUPUESTOS	273.562.996	301.644.908	241.440.522	80%

Presupuestos de la Universidad Autónoma de Madrid para el año 2012: Ingresos (en euros)

Presupuesto de Ingresos	Presupuesto Inicial	Presupuesto Final	Derechos Reconocidos	% Ejecución
Cap. 3 Tasas y otros ingresos	39.475.215	39.674.727	41.197.580	104%
Cap. 4 Transferencias corrientes	162.657.110	163.153.220	147.241.650	90%
Cap. 5 Ingresos patrimoniales	1.671.475	1.671.475	2.623.222	157%
Cap. 6 Enajenación de inversiones reales	0	0	526.759	0%
Cap. 7 Transferencias de capital	36.451.303	36.856.289	33.586.575	91%
Cap. 8 Activos financieros	33.057.893	60.039.198	445.108	1%
Cap. 9 Pasivos financieros	250.000	250.000	0	0%
TOTAL PRESUPUESTOS	273.562.996	301.644.908	225.620.894	75%

Fecha de última actualización: 27 de Junio de 2013; Fuente: Servicio de Economía de la UAM



UAM

en cifras



cien



13. Fundación General de la UAM

Universidad Autónoma de Madrid

Contratos realizados con empresas e instituciones: Resumen de contratos según tipo de convenio

TIPO DE CONVENIO	IMPORTE (€)	Nº CONTRATOS
INVESTIGACION	7.686.899 €	459
DOCENCIA	1.578.359 €	74
ACTIVIDADES CULTURALES	65.068 €	6
FORMACION	816.063 €	274
TOTAL CONTRATOS FUAM	10.146.389 €	813

Contratos realizados con empresas e instituciones: Resumen por centros

CENTRO	IMPORTE (€)	Nº CONTRATOS
CIENCIAS	1.500.986 €	271
CIENCIAS ECONÓMICAS Y EMPRESARIALES	1.436.300 €	78
DERECHO	762.578 €	49
ESCUELA POLITÉCNICA SUPERIOR	1.446.446 €	54
FILOSOFÍA Y LETRAS	1.045.788 €	54
FORMACIÓN DE PROFESORADO Y EDUCACION	181.209 €	9
MEDICINA	2.064.390 €	49
PSICOLOGÍA	293.531 €	22
OTROS	1.415.161 €	227
TOTAL CONTRATOS FUAM	10.146.389 €	813

Fecha de última actualización: 26 de junio de 2013; Fuente: Fundación de la UAM

Fundación de la UAM: personal (*)

PROGRAMA	Director	Oficial (**)			Titulado		TOTAL
		1ª	2ª	S / T	medio	superior	
Programas de Formación Continua	0	4	1	0	0	5	10
Programas de investigación	0	16	3	0	0	26	45
Programas culturales	0	0	0	0	1	17	18
Servicios Centrales de la Fundación de la UAM	1	7	0	0	0	16	24
TOTAL PERSONAL FUAM	1	27	4	0	1	64	97

(*) Incluye el propio y el contratado para la gestión de la Formación Continua, investigación y culturale:

En cultural se incluyen proyectos de interés social, institucionales y mixtos (investigación y docenci:

(**) Se incluye grupo V (mozos o personal sin titulación) en columna E

Fecha de referencia: 1 de julio de 2013: Fuente: Fundación de la UAM

Fundación de la UAM: Gastos de funcionamiento del 2012 . Cuenta de resultados

GASTOS (CONCEPTO)		CUANTÍA (€)
GASTOS	Gastos de personal	947.570
	Gastos de personal Residencia Cristalera	95.164
	Amortizaciones inmovilizado	43.709
	Servicios exteriores	233.286
	Servicios exteriores Residencia Cristalera	212.250
	Coste Infraestructuras y suministros	92.865
	Variación de existencias	40.500
	Otros	504
TOTAL GASTOS CUENTA DE RESULTADOS FUAM		1.665.847

Fecha de Referencia: 31 de diciembre de 2012: Fuente: Fundación de la UAM. Datos cuentas anuales.

Fundación de la UAM: Ingresos de funcionamiento del 2012. Cuenta de resultados

INGRESOS (CONCEPTO)		CUANTÍA (€)
INGRESOS	Ingresos por prestaciones de servicios	910.162
	Ingresos Residencia Cristalera	317.219
	Subvenciones, donaciones (incluye patrocinios)	192.402
	Otros ingresos	11.524
	Ingresos financieros	266.067
TOTAL INGRESOS CUENTA DE RESULTADOS FUAM		1.697.374

Fecha de Referencia: 31 de diciembre de 2012: Fuente: Fundación de la UAM. Datos cuentas anuales.

Fundación de la UAM: Ingresos gestionados en 2012

CONCEPTO		CUANTÍA (€)
INGRESOS	Formación continua	3.946.191
	Investigación	10.194.394
	Formación en prácticas	771.587
	Otros	490.109
TOTAL INGRESOS GESTIONADOS FUAM		15.402.281

Fecha de Referencia: 31 de diciembre de 2012: Fuente: Fundación de la UAM. Datos cuentas anuales.