

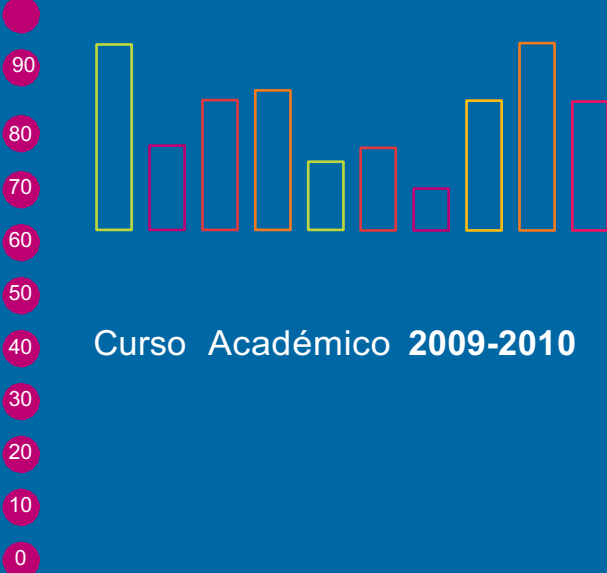


UAM

en cifras



cien



Universidad Autónoma de Madrid



Oficina de Análisis y Prospectiva
Universidad Autónoma de Madrid

ÍNDICE

- 1. RESUMEN**
- 2. DIPLOMATURAS Y LICENCIATURAS POR FACULTADES Y ESCUELAS**
- 3. POSGRADO. TÍTULOS PROPIOS DE LA UAM**
- 4. ESTUDIOS Y ESTUDIANTES**
 - 4.1. Ingreso**
 - 4.2. Matrícula**
 - 4.3. Perfiles de los Estudiantes**
 - 4.4. Rendimiento Académico**
 - 4.5. Graduación**
 - 4.6. Títulos Propios de la UAM**
 - 4.7. Estudiantes extranjeros**
- 5. PARTICIPACIÓN EN PROGRAMAS INTERNACIONALES**
- 6. BECAS Y AYUDAS**
 - 6.1. Becas UAM de Formación y Apoyo**
 - 6.2. Becas de Participación en Programas Internacionales**
 - 6.3. Investigación y Formación en Posgrado: ayudas y becas**
- 7. PERSONAL DOCENTE E INVESTIGADOR**
- 8. PERSONAL DE ADMINISTRACIÓN Y SERVICIOS**
- 9. INVESTIGACIÓN**
 - 9.1. Proyectos de Investigación**
 - 9.2. Producción Científica**
- 10. INFRAESTRUCTURAS DE DOCENCIA E INVESTIGACIÓN**
 - 10.1. Bibliotecas**
 - 10.2. Aulas y Espacios Multiuso**
 - 10.3. Laboratorios de Docencia**
 - 10.4. Equipamiento Audiovisual e Informático**
- 11. SERVICIOS DE APOYO A LA FORMACIÓN Y ORIENTACIÓN**
 - 11.1. Infraestructura y Servicios para la Comunidad**
 - 11.2. Centro de Orientación e Información de Empleo (COIE)**
 - 11.3. Oficina de Acción Solidaria y Cooperación**
- 12. GESTIÓN ECONÓMICA**
- 13. FUNDACIÓN GENERAL DE LA UAM**



UAM

en cifras



cien

- 90
- 80
- 70
- 60
- 50
- 40
- 30
- 20
- 10
- 0



1. Resumen

Universidad Autónoma de Madrid

Resumen: datos relevantes de la Universidad Autónoma de Madrid 2009 - 2010

ESTRUCTURA DE LA UNIVERSIDAD (Curso académico 2009/10)	
Número de campus universitarios	2
Número de facultades y escuelas técnicas superiores	8
Número de escuelas universitarias adscritas	7
Número de departamentos	66
Número de hospitales adscritos	6
TITULACIONES OFERTADAS (Curso académico 2009/10)	
Número de titulaciones de ciclo corto (Diplomaturas)	10
Número de titulaciones de ciclo largo (Licenciaturas e Ingenierías)	26
Número de titulaciones de Segundo Ciclo	9
Número de Títulos Propios(Masteres Propios y Diplomas de Formación Superior)	70
Número de Programas de Doctorado	78
Número de Programas Oficiales de Posgrado	57
RECURSOS HUMANOS (Curso académico 2009/10)	
Personal Docente e Investigador (31 de Diciembre de 2009)	2.491
Otros investigadores con contrato : " Laborales de Investigación " + " Contratados Ramón y Cajal " + " Contratados Juan de la Cierva " (31 de Diciembre de 2008)	386
Personal de Administración y Servicios (31 de Diciembre de 2008)	976
ESTUDIOS Y ESTUDIANTES (Curso académico 2009/10)	
Número total de estudiantes matriculados en la UAM (Grado + Posgrado)	30.450
Número de estudiantes matriculados en Titulaciones de Grado (Centros propios de la UAM)	23.461
Número de estudiantes matriculados en Titulaciones de Grado (Centros adscritos de la UAM)	2.859
Número de estudiantes matriculados en Programas Oficiales de Máster	1.793
Número de estudiantes matriculados en Programas de Doctorado	2.337
Número de estudiantes propios matriculados en Programas Internacionales	1.098
Número de estudiantes externos en Programas Internacionales	1.437
Número de graduados en Titulaciones de Grado	3.852
Número de graduados en Titulaciones Oficiales de Máster	754
Número total de tesis doctorales leídas y aprobadas	448
INVESTIGACIÓN	
Proyectos de investigación de financiación externa concedidos en el año 2008	242
Fondos externos de investigación correspondientes a proyectos concedidos en el año 2008	23.457.815,78 €
Investigación contratada. Proyectos de investigación financiados al amparo del Art. 65 LOU	608
Investigación contratada. Fondos externos de investigación al amparo del Art. 65 LOU correspondientes a proyectos gestionados por la FGUAM, concedidos en el año 2008	13.248.616,94 €
Contratos y convenios de la FGUAM en el año 2008	1.133
INFRAESTRUCTURA Y SERVICIOS	
Número de bibliotecas	9
Número de museos	2
Número de colegios mayores y residencias universitarias	6
Número de instalaciones deportivas	16
Número de cafeterías y comedores universitarios	16
Número de escuelas infantiles	1
Número de escuelas primarias	1
GESTIÓN ECONÓMICA	
Presupuesto ordinario (2009)	356.556.097 €



UAM

en cifras



cien

- 90
- 80
- 70
- 60
- 50
- 40
- 30
- 20
- 10
- 0



2. Diplomaturas y Licenciaturas por Facultades y Escuelas

Universidad Autónoma de Madrid

Diplomaturas y Licenciaturas por facultades y escuelas en Centros Propios de la UAM

CENTRO	TITULACIONES (ESTUDIOS)			
	Grados	Licenciaturas / Ingenierías	Licenciaturas sólo 2º Ciclo	Diplomaturas/Ingenierías Técnicas
CIENCIAS	Biología Ciencias Ambientales Física Matemáticas Química Ingeniería Química	Biología Ciencias Ambientales Física Matemáticas Química	Bioquímica Ciencia y Tecnología de los Alimentos	Ingeniería Técnica Industrial, Especialidad en Química Industrial Nutrición Humana y Dietética
CIENCIAS ECONÓMICAS Y EMPRESARIALES	Turismo Administración y Dirección de Empresas Economía	Administración y Dirección de Empresas Economía	Investigación y Técnicas de Mercado	Turismo
DERECHO	Derecho Derecho / Administración y Dirección de Empresas Ciencias Políticas y Gestión Pública Derecho / Ciencias Políticas y de la Administración	Derecho Derecho / Administración y Dirección de Empresas Derecho / Ciencias Políticas y de la Administración	Ciencias Políticas y de la Administración	
ESCUELA POLITÉCNICA SUPERIOR	Ingeniería Informática Ingeniería Informática / Matemáticas	Ingeniero de Telecomunicación Ingeniería Informática Ingeniería Informática / Matemáticas		
FILOSOFÍA Y LETRAS	Estudios de Asia y África: Árabe, Chino y Japonés Estudios Hispánicos: Lengua Española y sus Literaturas Estudios Ingleses Geografía y Ordenación del Territorio Historia Historia del Arte Historia y Ciencias de la Música Traducción e Interpretación Ciencias y Lenguas de la Antigüedad Lenguas Modernas, Cultura y Comunicación	Filología Árabe Filología Clásica Filología Francesa Filología Hispánica Filología Inglesa Filosofía Geografía Historia Historia del Arte Traducción e Interpretación	Antropología Social y Cultural Estudios de Asia Oriental Historia y Ciencias de la Música Lingüística	
FORMACIÓN DEL PROFESORADO Y EDUCACIÓN	Ciencias de la Actividad Física y el Deporte Educación Infantil Educación Primaria	Ciencias de la Actividad Física y el Deporte	Psicopedagogía	Maestro en Audición y Lenguaje Maestro en Educación Especial Maestro en Educación Física Maestro en Educación Infantil Maestro en Educación Musical Maestro en Educación Primaria Maestro en Lengua Extranjera
MEDICINA		Medicina		
PSICOLOGÍA	Psicología	Psicología		

Fuente: Página web de la UAM:

<http://www.uam.es/ss/Satellite/es/1233310432206/contenidoFinal/Estudios.htm>

Diplomaturas y Licenciaturas por facultades y escuelas en Centros Adscritos a la UAM

CENTRO	Grado	Licenciaturas sólo 2º Ciclo	Diplomaturas
Centro Superior de Estudios Universitarios La Salle	Educación Infantil	Psicopedagogía	Maestro en Audición y Lenguaje
	Educación Primaria		Maestro en Educación Especial
	Educación Social		Maestro en Educación Infantil
	Terapia Ocupacional		Maestro en Educación Musical Maestro en Educación Primaria Maestro en Lengua Extranjera Educación Social Terapia Ocupacional
Escuela de Enfermería de la Comunidad de Madrid			Enfermería
Escuela de Enfermería de la Cruz Roja			Enfermería
Escuela de Enfermería Jiménez Díaz			Enfermería
Escuela de Enfermería de La Paz			Enfermería
Escuela de Enfermería Puerta de Hierro			Enfermería
Escuela de Fisioterapia ONCE	Fisioterapia		Fisioterapia

Fuente: Página web de la UAM:

<http://www.uam.es/ss/Satellite/es/1233310432206/contenidoFinal/Estudios.htm>

Programas de Doctorado de la UAM distribuidos por Centros

CENTRO	PROGRAMA DE DOCTORADO
CIENCIAS	Biología Celular y Genética
	Biología Evolutiva y Biodiversidad
	Biología Molecular
	Biología Vegetal: Aspectos Moleculares, Fisiológicos y Biotecnológicos
	Biología y Ciencias de la Alimentación
	Comportamiento Animal y Humano
	Ciencias y Tecnología de Alimentos e Ingeniería Química
	Ecología y Medio Ambiente
	Educación Ambiental
	Electroquímica, Ciencia y Tecnología
	Física de la Materia Condensada
	Física de Materiales
	Matemáticas
	Materiales Nanoestructurados: Preparación y Caracterización
	Paleontología
	Química como Ciencia Multidisciplinar
	Química Física
	Química Teórica y Computacional
Química: Ciencia Interdisciplinaria	
CIENCIAS ECONÓMICAS Y EMPRESARIALES	Ciencias Empresariales
	Contabilidad y Organización de Empresas
	Economía Financiera: Banca y Bolsa
	Economía y Relaciones Internacional
	Financiación e Investigación Comercial
	Finanzas de Empresa
	Integración y Desarrollo Económico
DERECHO	Ciencia Jurídica
	Derecho Internacional y Relaciones Internacionales
	Derecho Mercantil
	Derechos Fundamentales
	Fusiones y Adquisiciones de Empresa
	Medio Ambiente y Ordenación del Territorio
FORMACIÓN DE PROFESORADO Y EDUCACIÓN	POP Educación Física, Actividad Físico-Deportiva adaptada e Integración Social
	Aplicaciones del Arte en la Integridad Social
	Ciencia de la Actividad Física y del Deporte
	Innovación y Formación del Profesorado
FILOSOFÍA Y LETRAS	Ciencia y Cultura
	Culturas en Contacto en el Mediterráneo
	El Lenguaje Humano: Naturaleza, Origen y Usos
	Filosofía y Lingüística
	Historia del Arte en la Construcción de la Identidad Nacional
	Historia del Cine
	Lengua, Literatura y Sociedad
	Lenguajes y Manifestaciones Artísticas y Literarias
	Lingüística Aplicada
	Literatura Europea: Perspectivas Teórico-Críticas en el Estudio Comparado de un Sistema Transcultural
	Literaturas Hispánicas y los Géneros Literarios en el Contexto Occidental
	Música
	Pensamiento Español y Latino a siglos XIX y XX
	Problemas del Pensar Filosófico
	Territorio, Medio Ambiente y Sociedad
	Tradición e Innovación en la Cultura Árabe e Islámica
	Unstable Identities: Contemporary approaches to British and North American Literature
	Estudios Internacionales Mediterráneos

CENTRO	PROGRAMA DE DOCTORADO
MEDICINA	Aparato Locomotor
	Aparato Visual-Oftalmología
	Bioquímica, Biología Molecular y Biomedicina
	Cirugía
	Farmacología
	Fisiología
	Inmunología
	Medicina
	Medicina Preventiva y Salud Pública
	Medicina y Cirugía
	Neumología
	Neurociencia
	Obstetricia y Ginecología
	Patología Existencial e Intervención en Crisis
	Pediatria
Psiquiatria	
PSICOLOGÍA	Ciencia de la Conducta
	Comportamiento Animal y Humano: Una perspectiva Etológica
	Comportamiento Social y Organizacional: Investigación, Desarrollo e Innovación en la Sociedad del Conocimiento
	Comprensión del texto y del discurso. Procesos Cognitivos y Aplicaciones Instruccionales
	Creatividad Aplicada
	Desarrollo Psicológico, Aprendizaje y Educación: perspectivas contemporáneas
	Educación Secundaria y Educación Científica
	Psicología Clínica y de la Salud

Fuente: Página web de la UAM:

http://www.uam.es/estudios/doctorado/Prog_ofic_0910/doctorado0910.html

Programas Oficiales de Posgrado distribuidos por Centros

CENTRO	PROGRAMA OFICIAL DE POSGRADO
CIENCIAS	Máster en Antropología Física: Evolución y Biodiversidad Humana
	Máster en Astrofísica
	Máster en Biofísica
	Máster en Biología Molecular y Celular
	Máster en Biotecnología
	Máster en Calidad de Aguas Continentales
	Máster en Ecología
	Máster en Energías y Combustibles para el Futuro
	Máster en Física de la Materia Condensada y Nanotecnología
	Máster en Física Teórica
	Máster en Fotónica
	Máster en Matemáticas y Aplicaciones
	Máster en Materiales Avanzados y Nanotecnologías)
	Máster en Microbiología
	Máster en Nanociencia y Nanotecnología Molecular
	Máster en Química Agrícola
	Máster en Química Orgánica
Máster en Química Teórica y Modelización Computacional	
CIENCIAS ECONÓMICAS Y EMPRESARIALES	Máster en Desarrollo Económico y Políticas Públicas
	Máster en Dirección de Marketing
	Máster en Economía Cuantitativa
	Máster en Economía Internacional
	Máster en Economía y Gestión de la Innovación
	Máster en Finanzas de Empresa
DERECHO	Máster en Democracia y Gobierno
	Máster en Derecho de la Unión Europea
	Máster en Derecho Empresarial
	Máster en Relaciones Internacionales y Estudios Africanos
ESCUELA POLITÉCNICA SUPERIOR	Máster en Ingeniería Informática y de Telecomunicación
FORMACIÓN DE PROFESORADO Y EDUCACIÓN	Máster en Actividad Físico-Deportiva, Personas con Discapacidad e Integración Social
	Máster en Calidad y Mejora de la Educación
	Bachillerato
	Máster en Innovación, Evaluación y Calidad en Educación Física
	Máster en Tecnologías de la Información y Comunicación en Educación y Formación

CENTRO	PROGRAMA OFICIAL DE POSGRADO
FILOSOFÍA Y LETRAS	Máster en Antropología de Orientación Pública
	Máster en Arqueología y Patrimonio
	Máster en El francés en el Ambito Profesional de Conocimientos Teóricos a Competencias Profesionales
	Máster en Estudios Árabes e Islámicos Contemporáneos
	Máster en Estudios Interdisciplinarios de Género
	Máster en Filología Clásica
	Máster en Filosofía de la Historia: Democracia y Orden Mundial
	Máster en Historia Contemporánea
	Máster en Historia del Arte Contemporáneo y Cultura Visual
	Máster en Historia y Ciencias de la Antigüedad
	Máster en Lengua Española: Investigación y Prácticas Profesionales
	Máster en Pensamiento Español e Iberoamericano
	Máster en Planificación y Desarrollo Territorial Sostenible
	Máster en Europeo en Estudios Latinoamericanos: Diversidad Cultural y Complejidad Social
	Máster en Monarquía de España siglo XVI-XVIII
	Máster Universitario en Estudios Avanzados de Historia Moderna
Máster en Pensamiento Español e Iberoamericano	
MEDICINA	Máster en Biomedicina Molecular
	Máster en Métodos Cuantitativos de Investigación en Epidemiología
PSICOLOGÍA	Máster en Dirección de Recursos Humanos
	Máster en Metodología de las Ciencias del Comportamiento y de la Salud
	Máster en Psicología Clínica y de la Salud
	Máster en Psicología de la Educación

Fuente: Página web de la UAM:

http://www.uam.es/estudios/doctorado/Prog_ofic_0910/masteres0910.html



UAM

en cifras



cien

- 90
- 80
- 70
- 60
- 50
- 40
- 30
- 20
- 10
- 0



3. Posgrado. Títulos Propios de la UAM

Universidad Autónoma de Madrid

Títulos Propios de la UAM (curso académico 2009/ 2010)

TÍTULOS PROPIOS DE LA UAM

CIENCIAS

Curso preparatorio para el acceso a la Universidad Autónoma de Madrid para mayores de 25 años

Gemología, Lapidación, Diseño y Tasación

Máster en Espacios Naturales Protegidos

Máster en Gestión y Tratamiento de Residuos

Máster en Ingeniería Nuclear y Aplicaciones

CIENCIAS ECONÓMICAS Y EMPRESARIALES

Diploma de Formación Superior Gestión estratégica de la innovación y el conocimiento

Diploma de Formación Superior Medición y gestión del conocimiento

Gastronomía y Restauración

Iniciación profesional en la Empresa para Titulados Universitarios (Programa CITIUS)

Maestría en Tributación y Política Fiscal (Se imparte en Lima, Perú)

Máster en Administración y Dirección de Fundaciones Asociaciones y Otras Entidades No Lucrativas

Máster en Banca y Mercados Financieros

Máster en Desarrollo Económico Local (Se imparte en Colombia y en Argentina)

Máster en Dirección de Empresas Multinacionales

Máster en Dirección y Administración de Empresas: en la Era del Conocimiento. Programa de Desarrollo Directivo M.D.D

Máster en Dirección y Gestión Bancaria M.D.B

Máster en Economía y Relaciones Internacionales: Geopolítica y Geoeconomía (MERIGG)

Máster en Investigación de Mercados

Máster en Microcréditos para el desarrollo

Máster en Relaciones Laborales y Gestión de las políticas sociales

Técnico Universitario en Gestión Comercial y Marketing

Técnico Universitario en Gestión y Administración de Empresas

DERECHO

Contratación y Servicios públicos locales; Gestión presupuestaria; Gestión Urbanística; Sistema Tributario de las Corporaciones locales incluido en el Máster en Derecho y Administración Local.

Máster de Propiedad Intelectual

Máster en Derecho Empresarial (se imparte en Lima, Perú)

Máster en Derecho y Administración Local

FILOSOFÍA Y LETRAS

Diploma de Formación Superior en Lengua y Literatura neohelénicas

Diploma de Pregado en Lengua y Cultura China

Diploma de Pregrado en Lengua y Cultura Japonesa

Investigación literaria y recuperación del patrimonio

Máster de Edición UAM-Edelvives. Taller de Libros

Máster en Estudios Culturales y Literarios Anglo-norteamericanos

Máster en Estudios Italianos

Máster en Inmigración, Refugio y Relaciones Intercomunitarias (Intervención Social en Contextos Multiculturales)

Máster en Las Artes Decorativas en La Edad Media de Oriente a Occidente: Cristianismo e Islam (Siglo VI-XV)

Mediación Social Intercultural

Migración y Codesarrollo

FORMACIÓN Y PROFESORADO

Curso de Formación Continua Para la Inclusión Laboral de Jóvenes con Discapacidad Intelectual

Diploma de Formación Superior en dirección y Gestión de Centros Educativos en el Nuevo Entorno Digital

Especialización en Actividad Física, Salud y Calidad de Vida

Máster en Alto Rendimiento Deportivo

Máster en Dirección y Gestión de Centros Educativos en el Nuevo Entorno Digital

MEDICINA

Diploma de Formación Superior en Hemodiálisis y Diálisis Peritoneal en Enfermería

Diploma de Formación Superior en Psicoterapia

Máster en Cuidados Paliativos y Tratamiento de Soporte del Enfermo Neoplásico

Máster en I+D Del Medicamento

Máster en Monitorización de Ensayos Clínicos

TÍTULOS PROPIOS DE LA UAM

Máster en Musicoterapia Avanzada y Aplicaciones

PSICOLOGÍA

Curso de Formación Continua en Coaching Deportivo

Curso de Formación Continua en Intervención Psicosocial en situaciones de Crisis, Emergencias y Catástrofes

Diploma de Formación Superior en criminalística

Maestría en Psicología Cognitiva y Aprendizaje

Máster en Ciencias Forenses

Máster en Intervención Social

Máster en Necesidades y Derechos de la Infancia y la Adolescencia

Máster en Organización y Dirección de Recursos Humanos

Máster en Psicología de la Actividad Física y Deporte

Organización de los Recursos Humanos (dirigido a estudiantes de Cooperación educativa de la Facultad de Psicología. UAM)

ESCUELA POLITECNICA SUPERIOR

Máster en Auditoría, Seguridad, Gobierno y Derecho de las TIC.

CENTRO SUPERIOR DE ESTUDIOS UNIVERSITARIOS "LA SALLE"

Diploma de Formación Superior en Accesibilidad universal y diseño para Todos

Diploma de Formación Superior en Atención temprana

Diploma de Formación Superior en Dirección de Centros Educativos

Diploma de Formación Superior en formación docente universitaria

Diploma de Formación Superior en Interculturalidad y Minorías Étnicas en el Ámbito Escolar (en formato presencial y on-line)

Diploma de Formación Superior en Terapia ocupacional Gerontológica

Máster en Dirección de Proyectos

Máster en Dirección de Proyectos en Cooperación Internacional (on-line)

ESCUELA UNIVERSITARIA FISIOTERAPIA "LA ONCE"

Diploma de Formación Superior en Fisioterapia Respiratoria

Diploma de Formación Superior en Fisioterapia Osteoarticular

INTERFACULTAD

Máster en Periodismo

Fuente: Página web de la UAM:

http://www.uam.es/ss/Satellite/es/1234886345906/sinContenido/Ensenanzas_propias_de_la_UAM.htm



UAM

en cifras



cien

- 90
- 80
- 70
- 60
- 50
- 40
- 30
- 20
- 10
- 0



4. Estudios y Estudiantes

Universidad Autónoma de Madrid

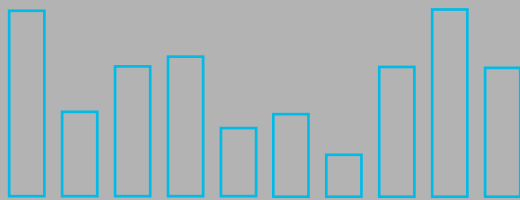


UAM

en cifras



cien



4.1. Ingreso

Universidad Autónoma de Madrid

Centros propios de la UAM: Número de preinscripciones (1ª y 2ª opción) distribuidas por centro y titulación (2009 / 2010)

CENTRO	TITULACIÓN	PREINSCRIPCIONES JUNIO (**)		PREINSCRIPCIONES SEPTIEMBRE (**)		TOTAL PREINSCRIPCIONES
		1ª OPCIÓN	2ª OPCIÓN Y SUCESIVAS	1ª OPCIÓN	2ª OPCIÓN Y SUCESIVAS	
CIENCIAS	DIPLOMADO EN NUTRICIÓN Y DIETÉTICA (COD. 280)	70	751	6	82	909
	GRADO EN BIOLOGÍA (COD. 445)	230	1473	21	130	1854
	GRADO EN CIENCIAS AMBIENTALES (COD. 446)	162	808	25	163	1158
	GRADO EN FÍSICA (COD. 448)	92	525	18	108	743
	GRADO EN INGENIERÍA QUÍMICA (COD. 451)	45	480	3	42	570
	GRADO EN MATEMÁTICAS (COD. 449)	43	437	19	99	598
	GRADO EN QUÍMICA (COD. 450)	75	712	14	125	926
TOTAL CIENCIAS		717	5.186	106	749	6758
CIENCIAS ECONÓMICAS Y EMPRESARIALES	GRADO EN ADMINISTRACIÓN Y DIRECCIÓN DE EMPRESAS (COD. 462)	519	1844	36	268	2667
	GRADO EN ECONOMÍA (COD. 463)	182	1154	39	229	1604
	GRADO EN TURISMO (COD. 464)	115	961	22	254	1352
TOTAL CIENCIAS ECONÓMICAS Y EMPRESARIALES		816	3.959	97	751	5623
DERECHO	GRADO EN CIENCIA POLÍTICA Y GESTIÓN PÚBLICA (COD. 465)	22	380	14	127	543
	GRADO EN DERECHO (COD. 466)	276	2429	72	461	3238
	GRADO EN DERECHO Y EN ADMINISTRACIÓN Y DIRECCIÓN DE EMPRESAS (COD. 468)	289	247	6	11	553
	GRADO EN DERECHO Y EN CIENCIA POLÍTICA Y GESTIÓN PÚBLICA (COD. 467)	152	123	13	7	295
TOTAL DERECHO		739	3.179	105	606	4629
ESCUELA POLITÉCNICA SUPERIOR	GRADO EN INGENIERÍA INFORMÁTICA	116	573	29	141	859
	GRADO EN INGENIERÍA INFORMÁTICA MATEMÁTICA	77	277	0	15	369
	INGENIERO DE TELECOMUNICACIÓN	83	543	7	39	672
TOTAL ESCUELA POLITÉCNICA SUPERIOR		276	1.393	36	195	1900
FILOSOFÍA Y LETRAS	GRADO EN CIENCIAS Y LENGUAS DE LA ANTIGÜEDAD	28	152	11	26	217
	GRADO EN ESTUDIOS HISPÁNICOS: LENGUA ESPAÑOLA Y SUS LITERATURAS (COD. 457)	23	248	13	75	359
	GRADO EN ESTUDIOS DE ASIA Y ÁFRICA: ÁRABE, CHINO Y JAPONÉS (COD. 460)	108	300	29	55	492
	GRADO EN ESTUDIOS INGLESES (COD. 458)	66	556	56	193	871
	GRADO EN GEOGRAFÍA Y ORDENACIÓN DEL TERRITORIO (COD. 461)	19	162	14	67	262
	GRADO EN HISTORIA (COD. 452)	60	479	46	159	744
	GRADO EN HISTORIA DEL ARTE (COD. 453)	53	498	23	197	771
	GRADO EN HISTORIA Y CIENCIAS DE LA MÚSICA (COD. 454)	34	156	33	55	278
	GRADO EN TRADUCCIÓN E INTERPRETACIÓN (COD. 455)	215	230	4	42	491
	LICENCIADO EN FILOSOFÍA (2000) (COD. 239)	21	315	18	73	427
GRADO EN LENGUAS MODERNAS, CULTURA Y COMUNICACIÓN (COD. 456)	62	303	35	79	479	
TOTAL FILOSOFÍA Y LETRAS		689	3.399	282	1.021	5391
FORMACIÓN DE PROFESORADO Y EDUCACIÓN	GRADO EN CIENCIAS DE LA ACTIVIDAD FÍSICA Y DEL DEPORTE (COD. 469)	169	908	47	81	1205
	GRADO EN EDUCACIÓN INFANTIL (COD. 470)	295	1766	52	355	2468
	GRADO EN EDUCACIÓN PRIMARIA (COD. 471)	354	1921	118	434	2827
TOTAL FORMACIÓN DE PROFESORADO Y EDUCACIÓN		818	4.595	217	870	6500
MEDICINA	LICENCIATURA EN MEDICINA (COD. 214)	813	3285	8	34	4140
TOTAL MEDICINA		813	3.285	8	34	4140
PSICOLOGÍA	GRADO EN PSICOLOGÍA (COD. 472)	666	2084	47	339	3136
TOTAL PSICOLOGÍA		666	2.084	47	339	3136
TOTAL TITULACIONES DE CENTROS PROPIOS		5.534	27.080	898	4.565	38077

Fuente: SIGMA, a 16 de Enero de 2010

Centros adscritos a la UAM: Número de preinscripciones (1ª y 2ª opción) distribuidas por centro y titulación (2009 / 2010)

CENTRO	TITULACIÓN	PREINSCRIPCIONES JUNIO (**)		PREINSCRIPCIONES SEPTIEMBRE (**)		TOTAL PREINSCRIPCIONES
		1ª OPCIÓN	2ª OPCIÓN Y SUCESIVAS	1ª OPCIÓN	2ª OPCIÓN Y SUCESIVAS	
UNIVERSITARIOS "LA SALLE"	Educación Social	1	3	3	4	11
	Maestro Educación Infantil	17	19	44	32	112
	Maestro Educación Primaria	11	13	20	25	69
	Terapia Ocupacional	4	6	17	18	45
TOTAL C. SUP. EST. UNIV. "LA SALLE"		33	41	84	79	237
E. U. E. COMUNIDAD DE MADRID	Enfermería	117	2124	10	104	2.355
TOTAL E. U. E. COMUNIDAD DE MADRID		117	2.124	10	104	2.355
E. U. E. CRUZ ROJA	Enfermería	87	1338	5	71	1.501
TOTAL E. U. E. CRUZ ROJA		87	1.338	5	71	1.501
E. U. E. JIMÉNEZ DÍAZ	Enfermería	100	1256	6	67	1.429
TOTAL E. U. E. JIMÉNEZ DÍAZ		100	1.256	6	67	1.429
E. U. E. LA PAZ	Enfermería	310	2111	9	92	2.522
TOTAL E. U. E. LA PAZ		310	2.111	9	92	2.522
E. U. E. PUERTA DE HIERRO	Enfermería	84	2096	5	100	2.285
TOTAL E. U. E. PUERTA DE HIERRO		84	2.096	5	100	2.285
ESCUELA UNIVERSITARIA DE FISIOTERAPIA (ONCE)	GRADO EN FISIOTERAPIA	9	0	0	0	9
TOTAL ESCUELA UNIVERSITARIA DE FISIOTERAPIA (ONCE)		9	0	0	0	9
TOTAL DIPLOMATURAS DE CENTROS ADSCRITOS		740	8.966	119	513	10.338

Fuente: SIGMA, a 16 de Enero de 2010

Centros Propios de la UAM: distribución del número de estudiantes en titulaciones de grado en el curso 2009/2010

CENTRO	TITULACIÓN	NUEVO INGRESO	
		TOTAL	MUJERES
CIENCIAS	DIPLOMADO EN NUTRICIÓN Y DIETÉTICA (COD. 280)	70	52
	GRADO EN BIOLOGÍA (COD. 445)	240	134
	GRADO EN CIENCIAS AMBIENTALES (COD. 446)	145	84
	GRADO EN FÍSICA (COD. 448)	121	29
	GRADO EN INGENIERÍA QUÍMICA (COD. 451)	78	32
	GRADO EN MATEMÁTICAS (COD. 449)	89	36
	GRADO EN QUÍMICA (COD. 450)	117	61
TOTAL CIENCIAS		860	428
CIENCIAS ECONÓMICAS Y EMPRESARIALES	GRADO EN ADMINISTRACIÓN Y DIRECCIÓN DE EMPRESAS (COD. 462)	298	165
	GRADO EN ECONOMÍA (COD. 463)	266	81
	GRADO EN TURISMO (COD. 464)	91	66
TOTAL CIENCIAS ECONÓMICAS Y EMPRESARIALES		655	312
DERECHO	GRADO EN CIENCIA POLÍTICA Y GESTIÓN PÚBLICA (COD. 465)	38	13
	GRADO EN DERECHO (COD. 466)	369	211
	GRADO EN DERECHO Y EN ADMINISTRACIÓN Y DIRECCIÓN DE EMPRESAS (COD. 468)	152	86
	GRADO EN DERECHO Y EN CIENCIA POLÍTICA Y GESTIÓN PÚBLICA (COD. 467)	121	63
TOTAL DERECHO		680	373
ESCUELA POLITÉCNICA SUPERIOR	INGENIERO DE TELECOMUNICACIÓN (COD. 294)	76	16
	GRADO EN INGENIERÍA INFORMÁTICA (COD. 473)	156	20
	GRADO EN INGENIERÍA INFORMÁTICA Y MATEMÁTICAS (COD. 474)	38	14
TOTAL ESCUELA POLITÉCNICA SUPERIOR		270	50
FILOSOFÍA Y LETRAS	GRADO EN CIENCIAS Y LENGUAS DE LA ANTIGÜEDAD	36	24
	GRADO EN ESTUDIOS HISPÁNICOS: LENGUA ESPAÑOLA Y SUS LITERATURAS (COD. 457)	56	41
	GRADO EN ESTUDIOS DE ASIA Y ÁFRICA: ÁRABE, CHINO Y JAPONÉS (COD. 460)	97	66
	GRADO EN ESTUDIOS INGLESES (COD. 458)	128	87
	LICENCIADO EN FILOSOFÍA (2000) (COD. 239)	41	18
	GRADO EN GEOGRAFÍA Y ORDENACIÓN DEL TERRITORIO (COD. 461)	42	15
	GRADO EN HISTORIA (COD. 452)	102	34
	GRADO EN HISTORIA DEL ARTE (COD. 453)	112	97
	GRADO EN HISTORIA Y CIENCIAS DE LA MÚSICA (COD. 454)	70	33
GRADO EN TRADUCCIÓN E INTERPRETACIÓN (COD. 455)	93	80	
GRADO EN LENGUAS MODERNAS, CULTURA Y COMUNICACIÓN (COD. 456)	90	66	
TOTAL FILOSOFÍA Y LETRAS		867	537
FORMACIÓN DE PROFESORADO Y EDUCACIÓN	GRADO EN CIENCIAS DE LA ACTIVIDAD FÍSICA Y DEL DEPORTE (COD. 469)	84	24
	GRADO EN EDUCACIÓN INFANTIL (COD. 470)	232	213
	GRADO EN EDUCACIÓN PRIMARIA (COD. 471)	355	261
TOTAL FORMACIÓN DE PROFESORADO Y EDUCACIÓN		671	498
MEDICINA	LICENCIATURA EN MEDICINA (COD. 214)	230	150
TOTAL MEDICINA		230	150
PSICOLOGÍA	GRADO EN PSICOLOGÍA (COD. 472)	369	314
TOTAL PSICOLOGÍA		369	314
TOTAL TITULACIONES DE CENTROS PROPIOS		4.602	2.662

Fuente: SIGMA, a 16 de Enero de 2010

Centros Adscritos a la UAM: ingreso en diplomaturas. Distribución de las notas de corte, número de preinscripciones y número de estudiantes de nuevo ingreso, por centro y titulación, en el curso 2009/2010

CENTRO	TITULACIÓN	PLAZAS OFERTADAS	NOTA DE CORTE PAU	NOTA DE CORTE FP	PREINSCRIPCIONES JUNIO		PREINSCRIPCIONES		NUEVO INGRESO	NUEVO INGRESO 1ª OPCIÓN
					1ª OPCIÓN	2ª OPCIÓN Y SUCESIVAS	1ª OPCIÓN	2ª OPCIÓN Y SUCESIVAS		
C. SUP. EST. UNIV. " LA SALLE"	GRADO EN EDUCACIÓN SOCIAL	100	5	5	1	3	3	4	11	4
	MAESTRO EN EDUCACIÓN INFANTIL	150	5	5	17	19	44	32	112	61
	MAESTRO EN EDUCACIÓN PRIMARIA	150	5	5	11	13	20	25	69	31
	GRADO EN TERAPIA OCUPACIONAL	80	5	5	4	6	17	18	45	21
TOTAL C. SUP. EST. UNIV. " LA SALLE"		480	-	-	33	41	84	79	237	117
E. U. E. COMUNIDAD DE MADRID	ENFERMERÍA	60	6,97	8,8	117	2124	10	104	52	28
TOTAL E. U. E. COMUNIDAD DE MADRID		60	-	-	117	2124	10	104	52	28
E. U. E. CRUZ ROJA	ENFERMERÍA	80	6,74	8,4	87	1338	5	71	77	28
TOTAL E. U. E. CRUZ ROJA		80	-	-	87	1338	5	71	77	28
E. U. E. JIMÉNEZ DÍAZ	ENFERMERÍA	75	6,66	8,3	100	1256	6	67	75	21
TOTAL E. U. E. JIMÉNEZ DÍAZ		75	-	-	100	1256	6	67	75	21
E. U. E. LA PAZ	ENFERMERÍA	77	7,65	9,3	310	2111	9	92	72	39
TOTAL E. U. E. LA PAZ		77	-	-	310	2111	9	92	72	39
E. U. E. PUERTA DE HIERRO	ENFERMERÍA	70	7,04	8,7	84	2096	5	100	64	15
TOTAL E. U. E. PUERTA DE HIERRO		70	-	-	84	2096	5	100	64	15
ESCUELA UNIVERSITARIA DE FISIOTERAPIA (ONCE)	GRADO EN FISIOTERAPIA	24	5	5	9	0	0	0	9	9
TOTAL ESCUELA UNIVERSITARIA DE FISIOTERAPIA (ONCE)		24	-	-	9	0	0	0	9	9
TOTAL DIPLOMATURAS DE CENTROS ADSCRITOS		866	-	-	740	8966	119	513	586	257

Fuente: SIGMA, a 16 de Enero de 2010

Ingreso en 2º ciclo de titulaciones de ciclo largo: distribución del número de estudiantes de nuevo ingreso, por centro y titulación, en el curso 2009/2010

CENTRO	TITULACIÓN	NUEVO INGRESO	
		TOTAL	MUJERES
CIENCIAS	LICENCIADO EN CIENCIAS AMBIENTALES (COD. 278)	5	0
	LICENCIADO EN QUÍMICA (COD. 41)	1	1
	LICENCIADO EN BIOLOGÍA	1	1
TOTAL CIENCIAS		7	2
CIENCIAS ECONÓMICAS Y EMPRESARIALES	LICENCIADO EN ADMÓN. Y DIRECC.EMPRESAS (2000) (COD. 242)	17	15
	LICENCIADO EN ECONOMÍA (2003) (COD. 309)	12	6
TOTAL CIENCIAS ECONÓMICAS Y EMPRESARIALES		29	21
ESCUELA POLITÉCNICA SUPERIOR	INGENIERO EN INFORMÁTICA (COD. 16)	6	0
TOTAL ESCUELA POLITÉCNICA SUPERIOR		6	0
FILOSOFÍA Y LETRAS	LICENCIADO EN FILOLOGÍA CLÁSICA (2000) (COD. 247)	2	0
	LICENCIADO EN FILOLOGÍA HISPANA	1	
	LICENCIADO EN FILOLOGÍA INGLESA (COD. 279)	2	1
	LICENCIADO EN TRADUCCIÓN E INTERPRETACIÓN (COD. 297)	22	18
TOTAL FILOSOFÍA Y LETRAS		27	19
FORMACIÓN DE PROFESORADO Y EDUCACIÓN	LICENCIADO EN CIENCIAS DE LA ACTIVIDAD FÍSICA Y DEL DEPORTE (COD. 332)	33	11
TOTAL FORMACIÓN DE PROFESORADO Y EDUCACIÓN		33	11
TOTAL INGRESO EN 2º CICLO DE TITULACIONES DE CICLO LARGO		102	53

Fuente: SIGMA, a 16 de Enero de 2010

Ingreso en titulaciones de solo 2º ciclo: distribución del número de estudiantes de nuevo ingreso, por centro y titulación, en el curso 2009/2010

CENTRO	TITULACIÓN	NUEVO INGRESO	
		TOTAL	MUJERES
CIENCIAS	LICENCIADO EN BIOQUÍMICA (COD. 42)	69	41
	LICENCIADO EN CIENCIA Y TECNOLOGÍA DE ALIMENTOS (COD. 249)	75	58
TOTAL CIENCIAS		144	99
FILOSOFÍA Y LETRAS	LICENCIADO EN ANTROPOLOGÍA SOCIAL Y CULTURAL (COD. 125)	66	29
TOTAL FILOSOFÍA Y LETRAS		66	29
FORMACIÓN DE PROFESORADO Y EDUCACIÓN	LICENCIADO EN PSICOPEDAGOGÍA (COD. 296)	74	63
TOTAL FORMACIÓN DE PROFESORADO Y EDUCACIÓN		74	63
TOTAL INGRESO EN TITULACIONES DE SOLO 2º CICLO		284	191

Fuente: SIGMA, a 16 de Enero de 2010

Pruebas de Acceso a la Universidad (2009/2010): distribución del número de estudiantes de nuevo ingreso y de las notas medias de acceso, según sexo, titulación y plan de estudios.

Nivel	Plan	Titulación	Nº de estudiantes de		Nota media de acceso		
			Total	% Mujeres	Mujeres	Hombres	Total
DIPLOMATURAS	209	Diplomatura en Enfermería	268	83,58%	7,2	7,17	7,20
	236	Maestro en Educación Infantil	1	100,00%	6,5	0	6,50
	280	Diplomado en Nutrición y Dietética	61	80,33%	6,31	6,41	6,33
TOTAL DIPLOMATURAS			330	83,03%	7,04	7,01	7,03
LICENCIATURAS / GRADOS / INGENIERÍAS	16	Ingeniero en Informática	1	0,00%	0	5,26	5,26
	41	Licenciado en Química	2	50,00%	7,68	6,71	7,20
	212	Licenciatura en Derecho (plan 1999)	29	58,62%	7,15	6,82	7,01
	214	Licenciatura en Medicina	211	64,45%	8,94	9,05	8,98
	239	Licenciado en Filosofía (2000)	40	42,50%	6,57	6,38	6,46
	242	Licenciado en Admón. y direcc.empresas (2000)	1	0,00%	0	5,9	5,90
	279	Licenciado en Filología Inglesa	2	50,00%	9,17	6,46	7,82
	294	Ingeniero de Telecomunicación	74	22,97%	7,54	7,38	7,42
	296	Licenciado en Psicopedagogía	2	100,00%	6,74	0	6,74
	297	Licenciado en Traducción e Interpretación	1	100,00%	9,32	0	9,32
	445	Graduado/a en Biología	223	54,26%	7,18	7,06	7,13
	446	Graduado/a en Ciencias Ambientales	128	57,03%	6,57	6,37	6,48
	448	Graduado/a en Física	118	24,58%	7,86	7,14	7,32
	449	Graduado/a en Matemáticas	86	40,70%	6,85	6,64	6,73
	450	Graduado/a en Química	111	53,15%	6,57	6,83	6,69
	451	Graduado/a en Ingeniería Química	77	38,96%	6,89	6,9	6,90
	452	Graduado/a en Historia	97	34,02%	6,42	6,11	6,22
	453	Graduado/a en Historia del Arte	110	84,55%	5,99	5,98	5,99
	454	Graduado/a en Historia y Ciencias de la Música	66	46,97%	6,04	6,16	6,10
	455	Graduado/a en Traducción e Interpretación	89	85,39%	8,05	8,2	8,07
	456	Graduado/a en Lenguas modernas, cultura y comunicación	85	76,47%	6,9	6,44	6,79
	457	Graduado en Estudios Hispánicos: lengua español	52	76,92%	6,23	6,02	6,18
	458	Graduado/a en Estudios Ingleses	117	69,23%	6,58	6,44	6,54
	459	Graduado/a en Ciencias y Lenguas de la Antigüedad	33	75,76%	6,46	6,6	6,49
	460	Graduado/a en Estudios de Asia y África: Árabe, Chino y Japonés	91	72,53%	6,91	6,53	6,81
	461	Graduado/a en Geografía y Ordenación del Territorio	39	35,90%	5,91	5,69	5,77
	462	Graduado/a en Administración y Dirección de Empresas	260	56,15%	7,23	6,99	7,12
	463	Graduado/a en Economía	254	31,10%	6,26	6	6,08
	464	Graduado/a en Turismo	81	74,07%	6,48	6,35	6,45
	465	Graduado/a en Ciencia Política y Gestión Pública	32	34,38%	6,64	6,27	6,40
	466	Graduado/a en Derecho	358	56,98%	6,32	6,12	6,23
	467	Graduado/a en Derecho y en Ciencia Política y Gestión Públicas	119	51,26%	7,84	7,61	7,73
	468	Graduado/a en Derecho y en Administración y Dirección de Empresas	149	57,72%	8,16	8,03	8,11
469	Graduado/a en Ciencias de la Actividad Física y del Deporte	66	31,82%	7,13	6,96	7,01	
470	Graduado/a en Educación Infantil	194	93,81%	6,28	5,87	6,25	
471	Graduado/a en Educación Primaria	308	74,03%	6,37	6,04	6,28	
472	Graduado/a en Psicología	324	83,64%	7,36	7,12	7,32	
473	Graduado/a en Ingeniería Informática	142	13,38%	6,38	6,29	6,30	
474	Graduado/a en Ingeniería Informática y Matemáticas	39	35,90%	9,1	9,15	9,13	
475	Graduado/a en Fisioterapia	8	50,00%	7,01	5,99	6,50	
TOTAL LICENCIATURAS			4.219	58,05%	6,95	6,75	6,87
TOTAL NUEVO INGRESO UAM (2009/2010)			4.549	59,86%	7,04	7,01	7,03

Fuente: SIGMA, a 16 de Enero de 2010

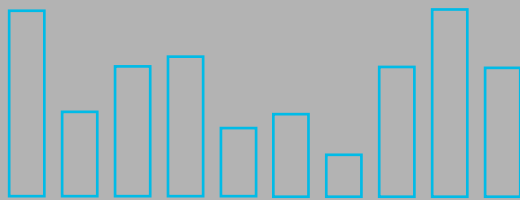


UAM

en cifras



cien



4.2. Matrícula

Universidad Autónoma de Madrid

Distribución del número de estudiantes matriculados en titulaciones de grado, 1er y 2º ciclo, en Centros Propios de la UAM, por centro, plan de estudios y sexo (2009 / 2010)

CENTRO	PLAN DE ESTUDIOS	MATRICULADOS	
		TOTAL	MUJERES
CIENCIAS	DIPLOMADO EN NUTRICIÓN Y DIETÉTICA (COD. 280)	238	192
	ING.TÉC.INDUSTRIAL.ESP.: QUÍMICA INDUSTRIAL (COD. 216)	213	88
	GRADUADO/A EN INGENIERÍA QUÍMICA (COD. 451)	88	34
	LICENCIADO EN BIOQUÍMICA (COD. 42)	130	86
	LICENCIADO EN CIENCIA Y TECNOLOGÍA DE ALIMENTOS (COD. 249)	165	136
	LICENCIADO EN CIENCIAS AMBIENTALES (COD. 278)	496	275
	GRADUADO/A EN CIENCIAS AMBIENTALES (COD. 446)	149	86
	LICENCIADO EN FÍSICA (COD. 281)	355	104
	GRADUADO/A EN FÍSICA (COD. 448)	132	33
	LICENCIADO EN MATEMÁTICAS (COD. 243)	256	133
	GRADUADO/A EN MATEMÁTICAS (COD. 449)	95	42
	LICENCIADO EN QUÍMICA (COD. 41)	532	302
	GRADUADO/A EN QUÍMICA (COD. 450)	122	64
	LICENCIATURA EN BIOLOGÍA (COD. 213)	1164	747
GRADUADO/A EN BIOLOGÍA (COD. 445)	242	138	
TOTAL CIENCIAS		4.377	2.460
CIENCIAS ECONÓMICAS Y EMPRESARIALES	DIPLOMATURA EN TURISMO (COD. 135)	275	196
	GRADUADO/A EN TURISMO (COD. 464)	92	68
	LICENCIADO EN ECONOMÍA (2003) (COD. 309)	1340	487
	GRADUADO/A EN ECONOMÍA (COD. 463)	280	87
	LICENCIADO EN ADMÓN. Y DIRECC.EMPRESAS (2000) (COD. 242)	1382	678
	GRADUADO/A EN ADMINISTRACIÓN Y DIRECCIÓN DE EMPRESAS (COD. 462)	306	172
	LICENCIADO EN INVESTIGACIÓN Y TÉC. DE MERCADO (COD. 275)	127	66
TOTAL CIENCIAS ECONÓMICAS Y EMPRESARIALES		3.802	1.754
DERECHO	DERECHO/ADMÓN. Y DIRECCIÓN DE EMPRESAS (COD. 244)	989	531
	GRADUADO/A EN DERECHO Y EN ADMINISTRACIÓN Y DIRECCIÓN DE EMPRESAS (COD. 468)	150	86
	DERECHO/CC.POLÍTICAS Y DE LA ADMÓN. (COD. 246)	486	305
	GRADUADO/A EN DERECHO Y EN CIENCIA POLÍTICA Y GESTIÓN PÚBLICA (COD. 467)	122	63
	LICENCIADO EN CC. POLÍTICAS Y DE LA ADMÓN.(2000) (COD. 241)	28	12
	GRADUADO/A EN CIENCIA POLÍTICA Y GESTIÓN PÚBLICA (COD. 465)	36	13
	LICENCIATURA EN DERECHO (PLAN 1999) (COD. 212)	1741	913
GRADUADO/A EN DERECHO (COD. 466)	387	224	
TOTAL DERECHO		3.939	2.147
ESCUELA POLITÉCNICA SUPERIOR	INGENIERO DE TELECOMUNICACIÓN (COD. 294)	386	88
	INGENIERO EN INFORMÁTICA (COD. 16)	609	108
	GRADUADO/A EN INGENIERÍA INFORMÁTICA (COD. 473)	206	28
	INGENIERO INFORMÁTICA/LICENCIADO EN MATEMÁTICAS (COD. 293)	142	42
	GRADUADO/A EN INGENIERÍA INFORMÁTICA Y MATEMÁTICAS (COD. 474)	38	14
TOTAL ESCUELA POLITÉCNICA SUPERIOR		1.381	280
FILOSOFÍA Y LETRAS	LICENCIADO EN ANTROPOLOGÍA SOCIAL Y CULTURAL (COD. 125)	116	84
	LICENCIADO EN FILOLOGÍA ÁRABE (COD. 277)	51	36
	LICENCIADO EN ESTUDIOS DE ASIA ORIENTAL (COD. 321)	104	49
	GRADUADO/A EN ESTUDIOS DE ASIA Y ÁFRICA: ÁRABE, CHINO Y JAPONÉS (COD. 460)	99	71
	LICENCIADO EN FILOLOGÍA CLÁSICA (2000) (COD. 247)	54	36
	GRADUADO/A EN CIENCIAS Y LENGUAS DE LA ANTIGÜEDAD (COD. 459)	34	26
	LICENCIADO EN FILOLOGÍA FRANCESA (2000) (COD. 240)	57	43
	LICENCIADO EN FILOLOGÍA HISPÁNICA (COD. 295)	155	108
	GRADUADO EN ESTUDIOS HISPÁNICOS: LENGUA ESPAÑOLA Y SUS LITERATURAS (COD. 457)	55	44
	LICENCIADO EN FILOLOGÍA INGLESA (COD. 279)	303	232
	GRADUADO/A EN ESTUDIOS INGLESES (COD. 458)	141	97
	LICENCIADO EN FILOSOFÍA (2000) (COD. 239)	239	101
	LICENCIADO EN GEOGRAFÍA (COD. 276)	99	32
	GRADUADO/A EN GEOGRAFÍA Y ORDENACIÓN DEL TERRITORIO (COD. 461)	40	15
	LICENCIADO EN HISTORIA (COD. 31)	541	237
	GRADUADO/A EN HISTORIA (COD. 452)	113	41
	LICENCIADO EN HISTORIA DEL ARTE (2000) (COD. 248)	448	349
	GRADUADO/A EN HISTORIA DEL ARTE (COD. 453)	125	107
	LICENCIADO EN HISTORIA Y CIENCIAS DE LA MÚSICA (COD. 284)	60	35
	GRADUADO/A EN HISTORIA Y CIENCIAS DE LA MÚSICA (COD. 454)	71	33
LICENCIADO EN LINGÜÍSTICA (COD. 43)	20	17	
GRADUADO/A EN LENGUAS MODERNAS, CULTURA Y COMUNICACIÓN (COD. 456)	90	66	
LICENCIADO EN TRADUCCIÓN E INTERPRETACIÓN (COD. 297)	374	303	
GRADUADO/A EN TRADUCCIÓN E INTERPRETACIÓN (COD. 455)	94	81	
TOTAL FILOSOFÍA Y LETRAS		3.483	2.243

Distribución del número de estudiantes matriculados en titulaciones de grado, 1er y 2º ciclo, en Centros Propios de la UAM, por centro, plan de estudios y sexo (2009 / 2010)

CENTRO	PLAN DE ESTUDIOS	MATRICULADOS	
		TOTAL	MUJERES
FORMACIÓN DE PROFESORADO Y EDUCACIÓN	LICENCIADO EN CIENCIAS DE LA ACTIVIDAD FÍSICA Y DEL DEPORTE (COD. 332)	273	95
	GRADUADO/A EN CIENCIAS DE LA ACTIVIDAD FÍSICA Y DEL DEPORTE (COD. 469)	84	24
	LICENCIADO EN PSICOPEDAGOGÍA (COD. 296)	186	160
	MAESTRO DE EDUCACIÓN FÍSICA (COD. 234)	231	73
	MAESTRO EN AUDICIÓN Y LENGUAJE (COD. 274)	155	134
	MAESTRO EN EDUCACIÓN ESPECIAL (COD. 273)	196	177
	MAESTRO EN EDUCACIÓN INFANTIL (COD. 236)	386	370
	GRADUADO/A EN EDUCACIÓN INFANTIL (COD. 470)	235	221
	MAESTRO EN EDUCACIÓN MUSICAL (COD. 235)	197	101
	MAESTRO EN EDUCACIÓN PRIMARIA (COD. 238)	417	342
	GRADUADO/A EN EDUCACIÓN PRIMARIA (COD. 471)	358	263
MAESTRO EN LENGUA EXTRANJERA (COD. 237)	180	160	
TOTAL FORMACIÓN DE PROFESORADO Y EDUCACIÓN		2.898	2.120
MEDICINA	LICENCIATURA EN MEDICINA (COD. 214)	1329	928
TOTAL MEDICINA		1.329	928
PSICOLOGÍA	LICENCIADO EN PSICOLOGÍA (COD. 215)	1874	1492
	GRADUADO/A EN PSICOLOGÍA (COD. 472)	378	318
TOTAL PSICOLOGÍA		2.252	1.810
TOTAL MATRICULADOS EN TITULACIONES DE GRADO CENTROS PROPIOS DE LA UAM		23.461	13.742

Fuente: Data Warehouse a 1 Junio de 2010

Distribución del número de estudiantes matriculados, en Centros Adscritos de la UAM, según centro, titulación y sexo
(2009 / 2010)

CENTRO	TITULACIÓN	MATRICULADOS	
		TOTAL	MUJERES
Esc. Univ. Enfermería Comunidad de Madrid	Enfermería	183	155
Esc. Univ. Enfermería de La Cruz Roja	Enfermería	252	223
Esc. Univ. Enfermería Jiménez Díaz	Enfermería	242	215
Esc. Univ. Enfermería La Paz	Enfermería	229	210
Esc. Univ. Enfermería Puerta Hierro	Enfermería	201	171
Esc. Univ. Fisioterapia (ONCE)	Fisioterapia	63	34
CENTRO SUPERIOR DE ESTUDIOS UNIVERSITARIOS LA SALLE (*)	Grado en Educación Social	11	10
	Educación Social	63	53
	Maestro Audición y Lenguaje	58	53
	Maestro Educación Música	22	11
	Maestro Educación Especial	32	29
	Grado en Educación Infantil	112	106
	Maestro Educación Infantil	547	519
	Grado en Educación Primaria	69	52
	Maestro Educación Primaria	82	61
	Maestro Lengua Extranjera	530	449
	Psicopedagogía	17	17
	Grado en Terapia Ocupacional	44	38
Terapia Ocupacional	102	88	
TOTAL CENTRO SUP. DE ESTUDIOS UNIV. LA SALLE		1.689	1.486
TOTAL MATRICULADOS EN CENTROS ADSCRITOS A LA UAM		2.859	2.494

Fuente: Data Warehouse de la Universidad Autónoma, a 1 de junio de 2010

Matriculación en Programas Oficiales de Posgrado: distribución del número de estudiantes matriculados en el curso académico 2009 / 2010 según centro y programa oficial de posgrado

CENTRO	MASTER	MATRICULADOS	
		TOTAL	MUJERES
CIENCIAS	MÁSTER EN ANTROPOLOGÍA FÍSICA: EVOLUCIÓN Y BIODIVERSIDAD HUMANA (COD. 362)	35	25
	MÁSTER EN ASTROFÍSICA (COD. 338)	4	2
	MÁSTER EN ASTROFÍSICA (2009) (COD. 480)	11	6
	MÁSTER EN BIOFÍSICA (COD. 337)	21	4
	MÁSTER EN BIOLOGÍA MOLECULAR Y CELULAR (COD. 427)	41	30
	MÁSTER EN BIOTECNOLOGÍA (COD. 429)	45	36
	MÁSTER EN CALIDAD DE AGUAS CONTINENTALES (COD. 363)	20	13
	MÁSTER EN ECOLOGÍA (COD. 365)	12	7
	MÁSTER EN ECOLOGÍA (2009) (COD. 477)	14	10
	MÁSTER EN ENERGÍAS Y COMBUSTIBLES PARA EL FUTURO (COD. 366)	27	10
	MÁSTER EN FÍSICA DE LA MATERIA CONDENSADA Y NANOTECNOLOGÍA (COD. 368)	11	2
	MÁSTER EN FÍSICA TEÓRICA (COD. 335)	24	5
	MÁSTER EN FOTÓNICA (COD. 367)	11	1
	MÁSTER EN MATEMÁTICAS Y APLICACIONES (COD. 341)	27	4
	MÁSTER EN MATERIALES AVANZADOS Y NANOTECNOLOGÍAS (COD. 369)	27	10
	MÁSTER EN MICROBIOLOGÍA (COD. 387)	32	23
	MÁSTER EN NANOCIENCIA Y NANOTECNOLOGÍA MOLECULAR (COD. 370)	15	12
	MÁSTER EN QUÍMICA AGRÍCOLA (COD. 339)	11	8
	MÁSTER EN QUÍMICA ORGÁNICA (2009) (COD. 478)	23	15
	MÁSTER EN QUÍMICA TEÓRICA Y MODELIZACIÓN COMPUTACIONAL (COD. 372)	5	0
MÁSTER EN QUÍMICA TEÓRICA Y MODELIZACIÓN COMPUTACIONAL (2009) (COD. 479)	3	1	
TOTAL CIENCIAS		419	224
CIENCIAS ECONÓMICAS Y EMPRESARIALES	MÁSTER EN DESARROLLO ECONÓMICO Y POLÍTICAS PÚBLICAS (COD. 375)	27	16
	MÁSTER EN DIRECCIÓN DE MARKETING (COD. 495)	38	21
	MÁSTER EN ECONOMÍA CUANTITATIVA (COD. 374)	2	1
	MÁSTER EN ECONOMÍA INTERNACIONAL (COD. 373)	28	11
	MÁSTER EN ECONOMÍA Y GESTIÓN DE LA INNOVACIÓN (COD. 377)	8	3
	MÁSTER EN ECONOMÍA Y GESTIÓN DE LA INNOVACIÓN (2009) (COD. 476)	15	6
MÁSTER EN FINANZAS DE EMPRESA (COD. 378)	14	7	
TOTAL CIENCIAS ECONÓMICAS Y EMPRESARIALES		132	65
DERECHO	MÁSTER EN DEMOCRACIA Y GOBIERNO (2007) (COD. 408)	1	0
	MÁSTER EN DEMOCRACIA Y GOBIERNO (2008) (COD. 424)	27	15
	MÁSTER EN DERECHO DE LA UNIÓN EUROPEA (COD. 343)	17	10
	MÁSTER EN DERECHO EMPRESARIAL (COD. 347)	41	17
	MÁSTER EN RELACIONES INTERNACIONALES Y ESTUDIOS AFRICANOS (COD. 344)	2	2
	MÁSTER EN RELACIONES INTERNACIONALES Y ESTUDIOS AFRICANOS (2007) (COD. 409)	4	2
MÁSTER EN RELACIONES INTERNACIONALES Y ESTUDIOS AFRICANOS (2008) (COD. 425)	41	31	
TOTAL DERECHO		133	77
ESCUELA POLITÉCNICA SUPERIOR	MÁSTER EN INGENIERÍA INFORMÁTICA Y DE TELECOMUNICACIÓN (COD. 342)	4	2
	MÁSTER EN INGENIERÍA INFORMÁTICA Y DE TELECOMUNICACIÓN (2007) (COD. 407)	76	11
TOTAL ESCUELA POLITÉCNICA SUPERIOR		80	13
FILOSOFÍA Y LETRAS	MÁSTER EN ANTROPOLOGÍA DE ORIENTACIÓN PÚBLICA (COD. 415)	33	21
	MÁSTER EN ARQUEOLOGÍA Y PATRIMONIO (COD. 348)	77	55
	MÁSTER EN EL FRANCÉS EN EL ÁMBITO PROFESIONAL DE CONOCIMIENTOS TEÓRICOS A COMPETENCIAS PROFESIONALES (COD. 380)	30	26
	MÁSTER EN ESTUDIOS ÁRABES E ISLÁMICOS CONTEMPORÁNEOS (COD. 416)	42	29
	MÁSTER EN ESTUDIOS INTERDISCIPLINARES DE GÉNERO (COD. 386)	41	39
	MÁSTER EN FILOLOGÍA CLÁSICA (COD. 417)	13	6
	MÁSTER EN FILOSOFÍA DE LA HISTORIA: DEMOCRACIA Y ORDEN MUNDIAL (COD. 418)	24	9
	MÁSTER EN HISTORIA CONTEMPORÁNEA (COD. 349)	31	7
	MÁSTER EN HISTORIA DEL ARTE CONTEMPORÁNEO Y CULTURA VISUAL (COD. 419)	41	34
	MÁSTER EN HISTORIA Y CIENCIAS DE LA ANTIGÜEDAD (COD. 379)	30	14
	MÁSTER EN LENGUA ESPAÑOLA: INVESTIGACIÓN Y PRÁCTICAS PROFESIONALES (COD. 382)	37	28
	MÁSTER EN PENSAMIENTO ESPAÑOL E IBEROAMERICANO (COD. 420)	24	14
	MÁSTER EN PLANIFICACIÓN Y DESARROLLO TERRITORIAL SOSTENIBLE (COD. 496)	25	14
	MÁSTER EUROPEO EN ESTUDIOS LATINOAMERICANOS: DIVERSIDAD CULTURAL Y COMPLEJIDAD SOCIAL (COD. 350)	52	38
MONARQUÍA DE ESPAÑA SS XVI- XVIII, MÁSTER UNIVERSITARIO EN ESTUDIOS AVANZADOS DE HISTORIA MODERNA (COD. 381)	23	11	
TOTAL FILOSOFÍA Y LETRAS	523	345	

Matriculación en Programas Oficiales de Posgrado: distribución del número de estudiantes matriculados en el curso académico 2009 / 2010 según centro y programa oficial de posgrado

CENTRO	MASTER	MATRICULADOS	
		TOTAL	MUJERES
	MÁSTER EN ACTIVIDAD FÍSICO-DEPORTIVA, PERSONAS CON DISCAPACIDAD E INTEGRACIÓN SOCIAL (COD. 423)	25	14
	MÁSTER EN CALIDAD Y MEJORA DE LA EDUCACIÓN (COD. 383)	37	26
	MÁSTER EN FORMACIÓN DE PROFESORADO EN EDUCACIÓN SECUNDARIA OBLIGATORIA Y BACHILLERATO. ADMINISTRACIÓN (COD. 481)	16	12
	MÁSTER EN FORMACIÓN DE PROFESORADO EN EDUCACIÓN SECUNDARIA OBLIGATORIA Y BACHILLERATO. BIOLOGÍA Y GE (COD. 482)	17	8
	MÁSTER EN FORMACIÓN DE PROFESORADO EN EDUCACIÓN SECUNDARIA OBLIGATORIA Y BACHILLERATO. DIBUJO (COD. 485)	10	7
	MÁSTER EN FORMACIÓN DE PROFESORADO EN EDUCACIÓN SECUNDARIA OBLIGATORIA Y BACHILLERATO. EDUCACIÓN FIS (COD. 486)	15	5
	MÁSTER EN FORMACIÓN DE PROFESORADO EN EDUCACIÓN SECUNDARIA OBLIGATORIA Y BACHILLERATO. FILOSOFÍA (COD. 487)	7	4
	MÁSTER EN FORMACIÓN DE PROFESORADO EN EDUCACIÓN SECUNDARIA OBLIGATORIA Y BACHILLERATO. FÍSICA Y QUÍM (COD. 483)	11	6
	MÁSTER EN FORMACIÓN DE PROFESORADO EN EDUCACIÓN SECUNDARIA OBLIGATORIA Y BACHILLERATO. FRANCÉS (COD. 489)	10	8
	MÁSTER EN FORMACIÓN DE PROFESORADO EN EDUCACIÓN SECUNDARIA OBLIGATORIA Y BACHILLERATO. GEOGRAFÍA E H (COD. 491)	20	8
	MÁSTER EN FORMACIÓN DE PROFESORADO EN EDUCACIÓN SECUNDARIA OBLIGATORIA Y BACHILLERATO. GRIEGO Y LATÍ (COD. 490)	8	6
	MÁSTER EN FORMACIÓN DE PROFESORADO EN EDUCACIÓN SECUNDARIA OBLIGATORIA Y BACHILLERATO. INGLÉS (COD. 488)	16	15
	MÁSTER EN FORMACIÓN DE PROFESORADO EN EDUCACIÓN SECUNDARIA OBLIGATORIA Y BACHILLERATO. LENGUA CASTEL (COD. 492)	11	8
	MÁSTER EN FORMACIÓN DE PROFESORADO EN EDUCACIÓN SECUNDARIA OBLIGATORIA Y BACHILLERATO. MATEMÁTICAS (COD. 484)	14	5
	MÁSTER EN FORMACIÓN DE PROFESORADO EN EDUCACIÓN SECUNDARIA OBLIGATORIA Y BACHILLERATO. MÚSICA (COD. 493)	4	4
	MÁSTER EN FORMACIÓN DE PROFESORADO EN EDUCACIÓN SECUNDARIA OBLIGATORIA Y BACHILLERATO. ORIENTACIÓN E (COD. 494)	24	18
	MÁSTER EN INNOVACIÓN, EVALUACIÓN Y CALIDAD EN EDUCACIÓN FÍSICA (COD. 422)	31	12
	MÁSTER EN TECNOLOGÍAS DE LA INFORMACIÓN Y COMUNICACIÓN EN EDUCACIÓN Y FORMACIÓN (COD. 421)	33	22
TOTAL FORMACIÓN PROFESORADO Y EDUCACIÓN		309	188
MEDICINA	MÁSTER EN BIOMEDICINA MOLECULAR (COD. 428)	38	29
	MÁSTER EN MÉTODOS CUANTITATIVOS DE INVESTIGACIÓN EN EPIDEMIOLOGÍA (COD. 426)	24	17
TOTAL MEDICINA		62	46
PSICOLOGÍA	MÁSTER EN DIRECCIÓN DE RECURSOS HUMANOS (COD. 384)	31	24
	MÁSTER EN METODOLOGÍA DE LAS CIENCIAS DEL COMPORTAMIENTO Y DE LA SALUD (COD. 385)	28	17
	MÁSTER EN PSICOLOGÍA DE LA EDUCACIÓN (COD. 497)	38	32
	MÁSTER EN PSICOLOGÍA DE LA SALUD (COD. 498)	38	35
TOTAL PSICOLOGÍA		135	108
TOTAL MATRICULADOS EN PROGRAMAS OFICIALES DE POSGRADO DE LA UAM		1.793	1.066

Fuente: Data Warehouse a 1 Junio de 2010

Nº de estudiantes matriculados en Programas de Doctorado en el curso académico 2009/2010, distribuidos por centro, programa de doctorado y sexo

CENTRO	PROGRAMA DE DOCTORADO	MATRICULADOS		
		TOTAL	MUJERES	
CIENCIAS	DOCTORADO DEL POP BIOQUÍMICA, BIOLOGÍA MOLECULAR, BIOMEDICINA Y BIOTECNOLOGÍA (COD. 438)	2	0	
	DOCTORADO DEL POP DE FÍSICA DE LA MATERIA CONDENSADA Y NANOTECNOLOGÍA (COD. 393)	1	0	
	DOCTORADO DEL POP DE MATEMÁTICAS (COD. 351)	2	0	
	DOCTORADO DEL POP DE QUÍMICA AGRÍCOLA (COD. 356)	3	1	
	DOCTORADO DEL POP DE SIMULACIÓN DE PROCESOS MOLECULARES (COD. 357)	1	1	
	DOCTORADO EN ASTROFÍSICA Y COSMOLOGÍA (COD. 221)	3	0	
	DOCTORADO EN BIOLOGÍA CELULAR Y GENÉTICA (COD. 220)	46	34	
	DOCTORADO EN BIOLOGÍA EVOLUTIVA Y BIODIVERSIDAD (COD. 157)	17	11	
	DOCTORADO EN BIOLOGÍA MOLECULAR (COD. 159)	82	53	
	DOCTORADO EN BIOLOGÍA VEGETAL:ASPECTOS MOLECULAR (COD. 255)	4	2	
	DOCTORADO EN BIOLOGÍA Y CIENCIAS DE LA ALIMENTACIÓN (COD. 503)	16	13	
	DOCTORADO EN CC. TIERRA Y MEDIO AMBIENTE (COD. 285)	6	5	
	DOCTORADO EN COMPORTAMIENTO ANIMAL Y HUMANO (COD. 175)	8	6	
	DOCTORADO EN C.Y TECNOLOG.ALIMENTOS E ING.QUÍMIC (COD. 169)	36	18	
	DOCTORADO EN ECOLOGÍA Y MEDIO AMBIENTE (COD. 160)	5	2	
	DOCTORADO EN EDUCACIÓN AMBIENTAL (COD. 257)	11	9	
	DOCTORADO EN ELECTROQUÍMICA.CIENCIA Y TECNOLOGIA (COD. 319)	5	2	
	DOCTORADO EN FÍSICA DE LA MATERIA CONDENSADA (COD. 174)	6	1	
	DOCTORADO EN FÍSICA DE MATERIALES (COD. 162)	10	5	
	DOCTORADO EN FÍSICA TEÓRICA (COD. 163)	8	3	
	DOCTORADO EN MATEMÁTICAS (COD. 164)	3	1	
	DOCTORADO EN MATERIALES NANOESTRUCTURADOS: PREPARACIÓN Y CARACTERIZACIÓN (COD. 161)	4	1	
	DOCTORADO EN PALEONTOLOGÍA (COD. 253)	14	7	
	DOCTORADO EN Q.AGRÍCOLA, ALIMENTARIA Y AMBIENTAL (COD. 166)	3	1	
	DOCTORADO EN QUÍMICA COMO CIEN.MULTIDISCIPLINAR (COD. 320)	32	22	
	DOCTORADO EN QUÍMICA FÍSICA (COD. 170)	19	8	
	DOCTORADO EN QUÍMICA TEÓRICA Y COMPUTACIONAL (COD. 256)	2	1	
	DOCTORADO QUÍMICA: CIENCIA INTERDISCIPLINAR (COD. 504)	16	12	
	TOTAL CIENCIAS		365	219
	CIENCIAS ECONÓMICAS Y EMPRESARIALES	DOCTORADO DEL POP DE ECONOMÍA (COD. 397)	1	1
DOCTORADO EN CC. EMPRESARIALES (COD. 230)		4	2	
DOCTORADO EN CONTABILIDAD Y ORG. DE EMPRESAS (COD. 196)		25	8	
DOCTORADO EN ECONOMÍA FINANCIERA: BANCA Y BOLSA (COD. 197)		26	6	
DOCTORADO EN ECONOMÍA TEÓRICA (COD. 208)		1	0	
DOCTORADO EN ECONOMÍA Y GESTIÓN DE LA INNOVACIÓN (COD. 199)		1	0	
DOCTORADO EN ECONOMÍA Y HACIENDA PÚBLICA (COD. 202)		1	1	
DOCTORADO EN ECONOMÍA Y RELACIONES INTERNACIONAL (COD. 207)		20	7	
DOCTORADO EN FINANCIACIÓN E INVESTIGACIÓN COMERCIAL (COD. 204)		25	13	
DOCTORADO EN FINANZAS DE EMPRESA (COD. 324)		4	1	
DOCTORADO EN INTEGRACIÓN Y DESARROLLO ECONÓMICO (COD. 203)	3	1		
DOCTORADO EN MODELIZACIÓN ECONÓMICA APLICADA (COD. 201)	6	2		
TOTAL CIENCIAS ECONÓMICAS Y EMPRESARIALES		117	42	
TOTAL DERECHO	DOCTORADO EN CIENCIA JURÍDICA (COD. 268)	3	0	
	DOCTORADO EN Dº INTERNACIONAL Y RELAC.INTERNACIO (COD. 290)	13	9	
	DOCTORADO EN DERECHO MERCANTIL (COD. 298)	4	1	
	DOCTORADO EN DERECHO PRIVADO PATRIMONIAL (COD. 313)	2	1	
	DOCTORADO EN DERECHO PRIVADO, SOCIAL Y ECONÓMICO (COD. 61)	1	1	
	DOCTORADO EN DERECHOS FUNDAMENTALES (COD. 269)	42	20	
	DOCTORADO EN FUSIONES Y ADQUISICIONES DE EMPRESA (COD. 266)	1	1	
	DOCTORADO EN MEDIO AMBIENTE Y ORDENACIÓN DEL TER (COD. 328)	2	1	
	DOCTORADO EN TEORÍA POLÍTICA, DEMOCRÁTICA Y ADMINISTRACIÓN PÚBLICA (COD. 195)	1	0	
TOTAL DERECHO		69	34	
ESCUELA POLITÉCNICA SUPERIOR	DOCTORADO DEL POP DE INGENIERÍA INFORMÁTICA Y DE TELECOMUNICACIÓN (COD. 360)	1	0	
	DOCTORADO EN INGENIERÍA INFORMÁT. Y TELECOMUNICA. (COD. 173)	9	2	
TOTAL ESCUELA POLITÉCNICA SUPERIOR		10	2	
FILOSOFÍA Y LETRAS	DOCTORADO DEL POP PENSAMIENTO ESPAÑOL E IBEROAMERICANO (COD. 435)	2	1	
	DOCTORADO EN ANTROPOLOGÍA SOCIAL (COD. 258)	7	2	
	DOCTORADO EN CIENCIA Y CULTURA (COD. 304)	6	3	
	DOCTORADO EN CULTURAS EN CONTACTO EN EL MEDITERR (COD. 329)	6	4	
	DOCTORADO EN EL LENGUAJE HUMANO.NATUR.,ORIG. Y US (COD. 334)	17	11	
	DOCTORADO EN FILOSOFÍA Y LINGÜÍSTICA (COD. 506)	9	3	
	DOCTORADO EN GRAMÁTICA GENERAL Y COMPARADA (COD. 228)	1	1	
	DOCTORADO EN HISTORIA DEL ARTE EN LA CONSTRUCCIÓN DE LA IDENTIDAD NACIONAL (COD. 152)	35	25	
	DOCTORADO EN HISTORIA DEL CINE (COD. 153)	11	8	
	DOCTORADO EN LENGUA ESPAÑOLA Y LINGÜÍSTICA GRAL. (COD. 139)	1	1	
	DOCTORADO EN LENGUA, LITERATURA Y SOCIEDAD (COD. 259)	1	0	
	DOCTORADO EN LENGUAJES Y MANIFESTACIONES ARTÍSTICAS Y LITERARIAS (COD. 505)	27	19	
	DOCTORADO EN LINGÜÍSTICA APLICADA (COD. 142)	35	29	
	DOCTORADO EN LINGÜÍSTICA GENERAL Y APLICADA (COD. 314)	1	0	
	DOCTORADO EN LINGÜÍSTICA Y Tº DE LA LITERATURA (COD. 154)	3	2	
	DOCTORADO EN LITERATURA BRITÁNICA Y NORTEAMERICA (COD. 143)	1	1	
	DOCTORADO EN LITERATURA ESPAÑOLA E HISPANOAMERICANA (COD. 86)	1	1	
	DOCTORADO EN LITERATURA EUROPEA: PERSPECTIVAS TEÓ (COD. 326)	28	15	
	DOCTORADO EN LITERATURAS HISPANICAS Y LOS GÉNEROS LITERARIOS EN EL CONTEXTO OCCIDENTAL (COD. 140)	47	26	
	DOCTORADO EN MONARQUÍA, CIUDADES E IDENTIDADES EN LA EUROPA MODERNA (COD. 303)	1	0	
	DOCTORADO EN MÚSICA (COD. 206)	73	28	
	DOCTORADO EN PENSAMIENTO ESPAÑOL Y LATINOAMERICANO (COD. 301)	1	0	
	DOCTORADO EN PREHISTORIA Y ARQUEOLOGÍA DE LA P.I (COD. 156)	1	0	
	DOCTORADO EN PROBLEMAS DEL PENSAR FILOSOFICO (COD. 144)	11	4	
	DOCTORADO EN TERRITORIO, MEDIO AMBIENTE Y SOCIED. (COD. 145)	29	11	
	DOCTORADO EN TRAD. INNOV. CULTURA ARABE E ISLÁMICA (COD. 137)	15	7	
	DOCTORADO EN UNSTABLE IDENTITIES: CONTEMPORARY.. (COD. 302)	4	4	
	DOCTORADO ESTUDIOS INTERNACIONALES MEDITERRÁNEOS (COD. 136)	12	6	
	DOCTORADO LA PENÍNSULA IBERICA EN LA EDAD MEDIA (COD. 224)	1	0	
	TOTAL FILOSOFÍA Y LETRAS		387	212

Nº de estudiantes matriculados en Programas de Doctorado en el curso académico 2009/2010, distribuidos por centro, programa de doctorado y sexo

CENTRO	PROGRAMA DE DOCTORADO	MATRICULADOS	
		TOTAL	MUJERES
FORMACIÓN DE PROFESORADO Y EDUCACIÓN	DOCTORADO DEL POP EDUCACIÓN FÍSICA, ACTIVIDD FISICO-DEPORTIVA ADAPTADA E INTEGRACIÓN SOCIAL (COD. 436)	1	0
	DOCTORADO EN APLICA.DEL ARTE EN LA INTEGR.SOCIAL (COD. 325)	10	10
	DOCTORADO EN CC. ACTIVIDAD FÍSICA Y DEL DEPORTE (COD. 289)	12	2
	DOCTORADO EN INNOVACIÓN Y FORMAC.DEL PROFESORADO (COD. 315)	11	7
TOTAL FORMACIÓN DE PROFESORADO Y EDUCACIÓN		34	19
MEDICINA	DOCTORADO EN ANATOMÍA PATOLÓGICA (COD. 176)	10	7
	DOCTORADO EN APARATO LOCOMOTOR (COD. 288)	24	10
	DOCTORADO EN APARATO VISUAL-OFTALMOLOGÍA (COD. 318)	32	20
	DOCTORADO EN BIOQUÍMICA,BIOL.MOLECULAR Y BIOMEDI (COD. 177)	47	31
	DOCTORADO EN CIRUGÍA (COD. 178)	228	124
	DOCTORADO EN FARMACOLOGÍA (COD. 179)	12	8
	DOCTORADO EN FISIOLOGÍA (COD. 312)	1	0
	DOCTORADO EN INMUNOLOGÍA (COD. 310)	2	2
	DOCTORADO EN MEDICINA (COD. 180)	354	244
	DOCTORADO EN MEDICINA PREVENTIVA Y SALUD PÚBLICA (COD. 181)	40	29
	DOCTORADO EN MEDICINA Y CIRUGÍA (COD. 507)	156	107
	DOCTORADO EN NEUMOLOGÍA (COD. 311)	13	9
	DOCTORADO EN NEUROCIENCIA (COD. 183)	38	24
	DOCTORADO EN OBSTETRICIA Y GINECOLOGÍA (COD. 184)	40	37
	DOCTORADO EN PATOLOGÍA EXISTENCIAL E INTERVENCIÓ (COD. 331)	34	25
DOCTORADO EN PEDIATRÍA (COD. 185)	113	85	
DOCTORADO EN PSIQUIATRÍA (COD. 186)	44	30	
TOTAL MEDICINA		1.188	792
PSICOLOGIA	DOCTORADO EN CIENCIA DE LA CONDUCTA (COD. 286)	12	8
	DOCTORADO EN COGNICIÓN Y TRASTORNOS (COD. 188)	2	1
	DOCTORADO EN COMPORTAMIENTO ANIMAL Y HUMANO (COD. 175)	9	4
	DOCTORADO EN COMPORTAMIENTO SOCIAL Y ORGANIZACIONAL (COD. 263)	19	15
	DOCTORADO EN COMPRESIÓN DEL TEXTO Y DEL DISCUR. (COD. 333)	4	3
	DOCTORADO EN CREATIVIDAD APLICADA (COD. 265)	17	5
	DOCTORADO EN DESARROLLO PSICOLÓGICO,APREND.EDUC. (COD. 189)	58	39
	DOCTORADO EN ED. SECUNDARIA Y ED. CIENTÍFICA (COD. 287)	1	1
	DOCTORADO EN FDTOS. Y DESARROLLOS PSICOANALÍTICO (COD. 191)	1	0
	DOCTORADO EN METODOLOGÍA DE LAS CC. COMPORTAMIE (COD. 229)	1	0
DOCTORADO EN PSICOLOGÍA CLÍNICA Y DE LA SALUD (COD. 226)	43	34	
TOTAL PSICOLOGÍA		167	110
TOTAL ESTUDIANTES MATRICULADOS EN PROGRAMAS DE DOCTORADO		2.337	1.430

Fuente: Data Warehouse a 1 Junio de 2010

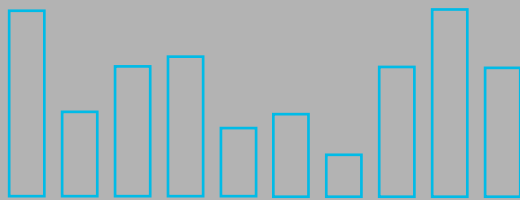


UAM

en cifras



cien



4.3. Perfiles de los Estudiantes

Universidad Autónoma de Madrid

Distribución de los estudiantes de 1er y 2º Ciclo por sexo, plan de estudios y titulación (2009/2010)

NIVEL	PLAN	TITULACIÓN	HOMBRES	MUJERES	% MUJERES	TOTAL MATRICULADOS
DIPLOMATURA/ INGENIERÍA TÉCNICA	280	DIPLOMADO EN NUTRICIÓN Y DIETÉTICA	46	192	81%	238
	135	DIPLOMATURA EN TURISMO	79	196	71%	275
	216	ING.TÉC.INDUSTRIAL.ESP.: QUÍMICA INDUSTRIAL	125	88	41%	213
	234	MAESTRO DE EDUCACIÓN FÍSICA	158	73	32%	231
	274	MAESTRO EN AUDICIÓN Y LENGUAJE	21	134	86%	155
	273	MAESTRO EN EDUCACIÓN ESPECIAL	19	177	90%	196
	236	MAESTRO EN EDUCACIÓN INFANTIL	16	370	96%	386
	235	MAESTRO EN EDUCACIÓN MUSICAL	96	101	51%	197
	238	MAESTRO EN EDUCACIÓN PRIMARIA	75	342	82%	417
237	MAESTRO EN LENGUA EXTRANJERA	20	160	89%	180	
TOTAL DIPLOMATURA / INGENIERÍA TÉCNICA			655	1.833	74%	2.488
LICENCIATURA / INGENIERÍA	244	DERECHO/ADMÓN. Y DIRECCIÓN DE EMPRESAS	458	531	54%	989
	246	DERECHO/CC.POLÍTICAS Y DE LA ADMÓN.	181	305	63%	486
	547	GRADUADO EN ESTUDIOS HISPÁNICOS: LENGUA ESPAÑOLA Y SUS LITERATURAS	11	44	80%	55
	462	GRADUADO/A EN ADMINISTRACIÓN Y DIRECCIÓN DE EMPRESAS	134	172	56%	306
	445	GRADUADO/A EN BIOLOGÍA	104	138	57%	242
	213	LICENCIATURA EN BIOLOGÍA	417	747	64%	1164
	465	GRADUADO/A EN CIENCIA POLÍTICA Y GESTIÓN PÚBLICA	23	13	36%	36
	446	GRADUADO/A EN CIENCIAS AMBIENTALES	63	86	58%	149
	278	LICENCIADO EN CIENCIAS AMBIENTALES	221	275	55%	496
	469	GRADUADO/A EN CIENCIAS DE LA ACTIVIDAD FÍSICA Y DEL DEPORTE	60	24	29%	84
	332	LICENCIADO EN CIENCIAS DE LA ACTIVIDAD FÍSICA Y DEL DEPORTE	178	95	35%	273
	459	GRADUADO/A EN CIENCIAS Y LENGUAS DE LA ANTIGÜEDAD	8	26	76%	34
	466	GRADUADO/A EN DERECHO	163	224	58%	387
	212	LICENCIATURA EN DERECHO (PLAN 1999)	828	913	52%	1741
	468	GRADUADO/A EN DERECHO Y EN ADMINISTRACIÓN Y DIRECCIÓN DE EMPRESAS	64	86	57%	150
	467	GRADUADO/A EN DERECHO Y EN CIENCIA POLÍTICA Y GESTIÓN PÚBLICA	59	63	52%	122
	463	GRADUADO/A EN ECONOMÍA	193	87	31%	280
	309	LICENCIADO EN ECONOMÍA (2003)	853	487	36%	1340
	470	GRADUADO/A EN EDUCACIÓN INFANTIL	14	221	94%	235
	471	GRADUADO/A EN EDUCACIÓN PRIMARIA	95	263	73%	358
	460	GRADUADO/A EN ESTUDIOS DE ASIA Y ÁFRICA: ÁRABE, CHINO Y JAPONÉS	28	71	72%	99
	458	GRADUADO/A EN ESTUDIOS INGLESES	44	97	69%	141
	448	GRADUADO/A EN FÍSICA	99	33	25%	132
	281	LICENCIADO EN FÍSICA	251	104	29%	355
	461	GRADUADO/A EN GEOGRAFÍA Y ORDENACIÓN DEL TERRITORIO	25	15	38%	40
	452	GRADUADO/A EN HISTORIA	72	41	36%	113
	31	LICENCIADO EN HISTORIA	304	237	44%	541
	453	GRADUADO/A EN HISTORIA DEL ARTE	18	107	86%	125
	248	LICENCIADO EN HISTORIA DEL ARTE (2000)	99	349	78%	448
	454	GRADUADO/A EN HISTORIA Y CIENCIAS DE LA MÚSICA	38	33	46%	71
	284	LICENCIADO EN HISTORIA Y CIENCIAS DE LA MÚSICA	25	35	58%	60
	473	GRADUADO/A EN INGENIERÍA INFORMÁTICA	178	28	14%	206
	16	INGENIERO EN INFORMÁTICA	501	108	18%	609
	474	GRADUADO/A EN INGENIERÍA INFORMÁTICA Y MATEMÁTICAS	24	14	37%	38
	293	INGENIERO INFORMÁTICA/LICENCIADO EN MATEMÁTICAS	100	42	30%	142
	451	GRADUADO/A EN INGENIERÍA QUÍMICA	54	34	39%	88
	456	GRADUADO/A EN LENGUAS MODERNAS, CULTURA Y COMUNICACIÓN	24	66	73%	90
	449	GRADUADO/A EN MATEMÁTICAS	53	42	44%	95
	243	LICENCIADO EN MATEMÁTICAS	123	133	52%	256
	472	GRADUADO/A EN PSICOLOGÍA	60	318	84%	378
	215	LICENCIADO EN PSICOLOGÍA	382	1492	80%	1874
	450	GRADUADO/A EN QUÍMICA	58	64	52%	122
	41	LICENCIADO EN QUÍMICA	230	302	57%	532
	455	GRADUADO/A EN TRADUCCIÓN E INTERPRETACIÓN	13	81	86%	94
	297	LICENCIADO EN TRADUCCIÓN E INTERPRETACIÓN	71	303	81%	374
	464	GRADUADO/A EN TURISMO	24	68	74%	92
	294	INGENIERO DE TELECOMUNICACIÓN	298	88	23%	386
	242	LICENCIADO EN ADMÓN. Y DIRECC.EMPRESAS (2000)	704	678	49%	1382
	125	LICENCIADO EN ANTROPOLOGÍA SOCIAL Y CULTURAL	32	84	72%	116
	42	LICENCIADO EN BIOQUÍMICA	44	86	66%	130
214	LICENCIADO EN CC. POLÍTICAS Y DE LA ADMÓN.(2000)	16	12	43%	28	
249	LICENCIADO EN CIENCIA Y TECNOLOGÍA DE ALIMENTOS	29	136	82%	165	
321	LICENCIADO EN ESTUDIOS DE ASIA ORIENTAL	55	49	47%	104	
277	LICENCIADO EN FILOLOGÍA ÁRABE	15	36	71%	51	
247	LICENCIADO EN FILOLOGÍA CLÁSICA (2000)	18	36	67%	54	
240	LICENCIADO EN FILOLOGÍA FRANCESA (2000)	14	43	75%	57	
295	LICENCIADO EN FILOLOGÍA HISPÁNICA	47	108	70%	155	
279	LICENCIADO EN FILOLOGÍA INGLESA	71	232	77%	303	
239	LICENCIADO EN FILOSOFÍA (2000)	138	101	42%	239	
276	LICENCIADO EN GEOGRAFÍA	67	32	32%	99	
275	LICENCIADO EN INVESTIGACIÓN Y TÉC. DE MERCADO	61	66	52%	127	
43	LICENCIADO EN LINGÜÍSTICA	3	17	85%	20	
296	LICENCIADO EN PSICOPEDAGOGÍA	26	160	86%	186	
214	LICENCIATURA EN MEDICINA	401	928	70%	1329	
TOTAL LICENCIATURA INGENIERÍA			9.064	11.909	57%	20.973
TOTAL MATRICULADOS EN LICENCIATURA / INGENIERÍA			9.719	13.742	59%	23.461

Distribución de los estudiantes de 1er y 2º Ciclo por edad, plan de estudios y titulación (2009/2010)

NIVEL	PLAN	TITULACIÓN	EIDADES DE LOS ESTUDIANTES														TOTAL ESTUDIANTES	
			≤ 18	19	20	21	22	23	24	25	26	27	28	29	30-34	35-39		≥ 40
DIPLOMATURA/ INGENIERÍA TÉCNICA	280	DIPLOMADO EN NUTRICIÓN Y DIETÉTICA	28	36	48	32	27	15	6	4	6	4	7	3	9	7	6	238
	135	DIPLOMATURA EN TURISMO	0	30	54	44	39	24	14	21	21	10	4	2	8	2	2	275
	216	ING.TÉC.INDUSTRIAL.ESP.: QUÍMICA INDUSTRIAL	0	6	18	24	20	33	26	28	11	18	10	4	12	2	1	213
	234	MAESTRO DE EDUCACIÓN FÍSICA	1	25	37	39	28	17	29	13	10	10	3	4	9	5	1	231
	274	MAESTRO EN AUDICIÓN Y LENGUAJE	0	9	16	24	31	14	17	12	6	3	2	3	8	5	5	155
	273	MAESTRO EN EDUCACIÓN ESPECIAL	1	25	44	33	25	13	15	10	5	5	1	3	15	1	0	196
	236	MAESTRO EN EDUCACIÓN INFANTIL	0	71	95	55	32	30	21	18	16	4	10	6	14	8	6	386
	235	MAESTRO EN EDUCACIÓN MUSICAL	0	23	35	20	17	21	21	16	7	9	7	5	8	3	5	197
	238	MAESTRO EN EDUCACIÓN PRIMARIA	1	57	78	53	47	43	34	19	19	11	13	5	21	8	8	417
	237	MAESTRO EN LENGUA EXTRANJERA	0	30	34	15	13	21	8	5	3	4	8	4	17	12	6	180
TOTAL DIPLOMATURA / INGENIERÍA TÉC.			31	312	459	339	279	231	191	146	104	78	65	39	121	53	40	2.488
LICENCIATURA / INGENIERÍA	244	DERECHO/ADMÓN. Y DIRECCIÓN DE EMPRESAS	1	174	160	175	168	158	76	49	17	6	4	1	0	0	0	989
	246	DERECHO/CC.POLÍTICAS Y DE LA ADMÓN.	0	90	85	95	80	59	45	16	6	3	3	3	1	0	0	486
	547	GRADUADO EN ESTUDIOS HISPÁNICOS: LENGUA ESPAÑOLA Y SUS LITERATURAS	30	9	5	3	0	3	0	1	1	0	0	0	0	0	3	55
	462	GRADUADO/A EN ADMINISTRACIÓN Y DIRECCIÓN DE EMPRESAS	198	35	25	17	7	8	7	1	0	3	1	1	2	1	0	306
	445	GRADUADO/A EN BIOLOGÍA	189	28	7	2	3	0	3	2	1	3	2	0	2	0	0	242
	213	LICENCIATURA EN BIOLOGÍA	1	174	206	200	159	143	87	71	40	25	25	6	15	6	6	1164
	465	GRADUADO/A EN CIENCIA POLÍTICA Y GESTIÓN PÚBLICA	14	10	5	1	1	1	1	0	1	0	0	0	1	0	1	36
	446	GRADUADO/A EN CIENCIAS AMBIENTALES	91	21	11	6	6	3	2	3	0	1	0	0	4	0	1	149
	278	LICENCIADO EN CIENCIAS AMBIENTALES	0	71	117	118	73	41	24	7	12	8	1	2	14	2	6	496
	469	GRADUADO/A EN CIENCIAS DE LA ACTIVIDAD FÍSICA Y DEL DEPORTE	46	8	10	3	7	2	1	0	0	2	0	1	2	1	1	84
	332	LICENCIADO EN CIENCIAS DE LA ACTIVIDAD FÍSICA Y DEL DEPORTE	0	28	33	48	40	21	20	11	16	13	5	7	16	10	5	273
	459	GRADUADO/A EN CIENCIAS Y LENGUAS DE LA ANTIGUEDAD	18	10	3	0	1	1	0	1	0	0	0	0	0	0	0	34
	466	GRADUADO/A EN DERECHO	226	95	29	8	10	4	1	2	0	2	0	1	3	0	6	387
	212	LICENCIATURA EN DERECHO (PLAN 1999)	0	159	236	253	220	198	129	109	67	58	52	37	131	30	62	1741
	468	GRADUADO/A EN DERECHO Y EN ADMINISTRACIÓN Y DIRECCIÓN DE EMPRESAS	139	7	2	0	0	0	0	0	0	0	2	0	0	0	0	150
	467	GRADUADO/A EN DERECHO Y EN CIENCIA POLÍTICA Y GESTIÓN PÚBLICA	103	11	3	2	2	0	0	0	0	0	0	0	1	0	0	122
	463	GRADUADO/A EN ECONOMÍA	147	70	26	15	8	4	2	2	1	1	2	1	0	0	1	280
	309	LICENCIADO EN ECONOMÍA (2003)	0	107	172	191	168	183	133	117	86	60	25	32	52	6	8	1340
	470	GRADUADO/A EN EDUCACIÓN INFANTIL	97	36	23	19	13	7	9	4	6	3	0	4	12	1	1	235
	471	GRADUADO/A EN EDUCACIÓN PRIMARIA	140	69	41	32	17	10	9	5	6	4	2	5	12	4	2	358
	460	GRADUADO/A EN ESTUDIOS DE ASIA Y AFRICA: ÁRABE, CHINO Y JAPONÉS	26	13	12	7	12	9	2	6	3	2	1	0	2	1	3	99
	458	GRADUADO/A EN ESTUDIOS INGLESES	54	33	23	10	6	3	3	2	2	0	1	0	1	2	1	141
	448	GRADUADO/A EN FÍSICA	92	22	8	2	3	0	1	0	2	0	0	1	0	0	1	132
	281	LICENCIADO EN FÍSICA	1	27	36	52	60	41	29	22	15	17	7	11	20	7	10	355
	461	GRADUADO/A EN GEOGRAFÍA Y ORDENACIÓN DEL TERRITORIO	16	6	7	2	4	2	0	0	0	0	1	0	0	1	1	40
	452	GRADUADO/A EN HISTORIA	46	13	14	9	6	2	4	3	7	0	3	1	0	1	4	113
	31	LICENCIADO EN HISTORIA	1	31	61	84	64	63	42	36	20	17	23	10	26	18	45	541
	453	GRADUADO/A EN HISTORIA DEL ARTE	38	35	19	12	3	2	4	1	1	0	1	1	0	3	5	125
	248	LICENCIADO EN HISTORIA DEL ARTE (2000)	0	29	40	45	60	43	44	36	17	12	12	15	27	12	56	448
	454	GRADUADO/A EN HISTORIA Y CIENCIAS DE LA MÚSICA	22	12	13	7	2	3	2	1	0	1	2	1	1	0	4	71
	284	LICENCIADO EN HISTORIA Y CIENCIAS DE LA MÚSICA	0	0	0	0	1	2	1	6	4	6	4	4	18	5	9	60
	473	GRADUADO/A EN INGENIERÍA INFORMÁTICA	94	65	28	6	3	5	2	1	0	2	0	0	0	0	0	206
	16	INGENIERO EN INFORMÁTICA	0	42	90	78	74	97	66	53	36	27	17	8	21	0	0	609
	474	GRADUADO/A EN INGENIERÍA INFORMÁTICA Y MATEMÁTICAS	38	0	0	0	0	0	0	0	0	0	0	0	0	0	0	38
	293	INGENIERO INFORMÁTICA/LICENCIADO EN MATEMÁTICAS	1	33	26	29	29	12	5	5	2	0	0	0	0	0	0	142
	451	GRADUADO/A EN INGENIERÍA QUÍMICA	72	5	4	3	1	0	0	0	0	1	1	0	1	0	0	88
	456	GRADUADO/A EN LENGUAS MODERNAS, CULTURA Y COMUNICACIÓN	45	14	4	7	5	2	4	3	1	1	1	0	1	0	2	90
	449	GRADUADO/A EN MATEMÁTICAS	52	19	10	8	1	1	1	0	0	0	1	0	0	2	0	95
	243	LICENCIADO EN MATEMÁTICAS	1	27	33	37	36	24	30	11	9	7	6	7	19	4	5	256
	472	GRADUADO/A EN PSICOLOGÍA	240	39	25	23	18	6	4	3	1	1	1	0	11	1	5	378

215	LICENCIADO EN PSICOLOGÍA	0	244	293	301	320	227	142	90	60	44	34	23	55	11	30	1874
450	GRADUADO/A EN QUÍMICA	80	23	8	2	3	0	2	0	0	0	0	0	1	1	2	122
41	LICENCIADO EN QUÍMICA	0	49	46	54	50	54	33	46	27	26	29	23	78	13	4	532
455	GRADUADO/A EN TRADUCCIÓN E INTERPRETACIÓN	63	14	4	0	1	2	2	0	1	0	0	2	2	1	94	
297	LICENCIADO EN TRADUCCIÓN E INTERPRETACIÓN	1	68	71	79	40	16	14	11	7	14	3	7	21	11	10	374
464	GRADUADO/A EN TURISMO	34	23	8	6	6	3	5	1	2	0	1	1	1	0	1	92
294	INGENIERO DE TELECOMUNICACIÓN	59	63	44	48	53	51	32	16	8	4	3	1	4	0	0	386
242	LICENCIADO EN ADMÓN. Y DIRECC.EMPRESAS (2000)	1	199	261	264	239	138	73	60	38	31	23	14	25	12	4	1382
125	LICENCIADO EN ANTROPOLOGÍA SOCIAL Y CULTURAL	0	0	0	8	3	11	18	11	8	5	5	9	20	7	11	116
42	LICENCIADO EN BIOQUÍMICA	0	0	8	32	40	13	15	6	3	1	5	1	5	1	0	130
214	LICENCIADO EN CC. POLÍTICAS Y DE LA ADMÓN.(2000)	1	0	0	2	0	1	0	2	1	3	0	2	5	4	7	28
249	LICENCIADO EN CIENCIA Y TECNOLOGÍA DE ALIMENTOS	0	0	0	27	40	33	19	5	13	8	6	3	7	2	2	165
321	LICENCIADO EN ESTUDIOS DE ASIA ORIENTAL	0	0	0	2	3	14	13	15	9	5	13	0	7	11	12	104
277	LICENCIADO EN FILOLOGÍA ÁRABE	0	3	3	11	8	6	4	2	0	2	0	2	5	3	2	51
247	LICENCIADO EN FILOLOGÍA CLÁSICA (2000)	0	4	9	14	3	3	3	1	1	4	3	1	2	2	4	54
240	LICENCIADO EN FILOLOGÍA FRANCESA (2000)	0	2	8	10	9	4	4	7	0	1	3	1	5	2	1	57
295	LICENCIADO EN FILOLOGÍA HISPÁNICA	0	18	16	25	15	13	6	7	5	2	4	3	24	8	9	155
279	LICENCIADO EN FILOLOGÍA INGLESA	0	34	42	41	29	32	10	23	9	12	11	11	31	11	7	303
239	LICENCIADO EN FILOSOFÍA (2000)	9	26	28	28	26	18	15	13	18	10	10	7	10	9	12	239
276	LICENCIADO EN GEOGRAFÍA	0	5	5	11	11	9	10	6	5	4	5	3	14	2	9	99
275	LICENCIADO EN INVESTIGACIÓN Y TÉC. DE MERCADO	0	0	0	0	3	16	21	13	14	11	4	9	26	10	0	127
43	LICENCIADO EN LINGÜÍSTICA	0	0	0	0	0	1	4	3	0	0	1	2	4	2	3	20
296	LICENCIADO EN PSICOPEDAGOGÍA	0	0	0	25	54	32	29	11	8	10	1	3	6	2	5	186
214	LICENCIATURA EN MEDICINA	195	190	184	194	186	194	89	29	17	8	9	10	13	6	5	1329
TOTAL LICENCIATURA / INGENIERÍA		2.722	2.642	2.690	2.793	2.513	2.054	1.356	970	633	492	379	296	787	250	395	20.973
TOTAL MATRICULADOS EN 1er y 2º CICLO		2.753	2.954	3.149	3.132	2.792	2.285	1.547	1.116	737	570	444	335	908	303	435	23.461

Fuente: Data Warehouse de la Universidad de Autónoma de Madrid, a 1 Junio de 2010

Nº de estudiantes matriculados en estudios de grado, de Centros Adscritos a la UAM, distribuidos por centro, titulación, plan de estudios y sexo (2009/2010)

CENTRO	NIVEL	PLAN DE ESTUDIOS	MATRICULADOS			
			HOMBRES	MUJERES	% MUJERES	TOTAL
CENTRO SUPERIOR DE ESTUDIOS UNIVERSITARIOS LA SALLE (*)	DIPLOMATURA	Grado en Educación Social	1	10	91%	11
		Educación Social	10	53	84%	63
		Maestro Audición y Lenguaje	5	53	91%	58
		Maestro Educación Musical	11	11	50%	22
		Maestro Educación Especial	3	29	91%	32
		Grado en Educación Infantil	6	106	95%	112
		Maestro Educación Infantil	28	519	95%	547
		Grado en Educación Primaria	17	52	75%	69
		Maestro Educación Primaria	21	61	74%	82
		Maestro Lengua Extranjera	81	449	85%	530
		Grado en Terapia Ocupacional	6	38	86%	44
		Terapia Ocupacional	14	88	86%	102
		TOTAL DIPLOMATURA			203	1.469
LICENCIATURA	Psicopedagogía	0	17	100%	17	
TOTAL LICENCIATURA			0	17	100%	17
TOTAL CENTRO SUPERIOR DE ESTUDIOS UNIVERSITARIOS LA SALLE			203	1.486	88%	1.689
ESC. UNIV. DE FISIOTERAPIA (ONCE)	DIPLOMATURA	Fisioterapia (COD. 251)	29	34	54%	63
ESC. UNIV. DE ENFERMERÍA "COMUNIDAD DE MADRID"	DIPLOMATURA	Enfermería (COD. 209)	28	155	85%	183
ESC. UNIV. DE ENFERMERÍA "CRUZ ROJA"	DIPLOMATURA	Enfermería (COD. 209)	29	223	88%	252
ESC. UNIV. DE ENFERMERÍA "JIMÉNEZ DÍAZ"	DIPLOMATURA	Enfermería (COD. 209)	27	215	89%	242
ESC. UNIV. DE ENFERMERÍA "LA PAZ"	DIPLOMATURA	Enfermería (COD. 209)	19	210	92%	229
ESC. UNIV. DE ENFERMERÍA "PUERTA DE HIERRO"	DIPLOMATURA	Enfermería (COD. 209)	30	171	85%	201
TOTAL ESTUDIANTES MATRICULADOS EN CENTROS ADSCRITOS A LA UAM			365	2.494	87%	2.859

(*) Fuente: Administración del Centro Superior de Estudios Universitarios La Salle, a 1 de Junio de 2010

Fuente: Data Warehouse de la Universidad de Autónoma de

Nº de estudiantes matriculados en estudios de grado, de Centros Adscritos a la UAM, distribuidos por centro, titulación, plan de estudios y sexo (2009/2010)

CENTRO	NIVEL	PLAN DE ESTUDIOS	EIDADES DE LOS ESTUDIANTES														TOTAL	
			≤ 18	19	20	21	22	23	24	25	26	27	28	29	30-34	35-39		≥ 40
CENTRO SUPERIOR DE ESTUDIOS UNIVERSITARIOS LA SALLE (*)	DIPLOMATURA	Grado en Educación Social	0	5	4	0	1	1	0	0	0	0	0	0	0	0	0	11
		Educación Social	0	0	2	11	10	2	7	7	8	3	5	1	5	0	2	63
		Maestro Audición y Lenguaje	0	0	1	1	0	4	4	4	2	3	3	4	13	7	12	58
		Maestro Educación Musical	0	0	2	3	1	5	1	1	2	2	0	0	3	2	0	22
		Maestro Educación Especial	0	0	3	3	5	8	4	1	1	1	1	1	0	3	1	32
		Grado en Educación Infantil	0	35	29	18	6	12	4	2	2	0	0	0	1	0	3	112
		Maestro Educación Infantil	0	0	33	64	43	40	36	32	33	33	24	19	89	55	46	547
		Grado en Educación Primaria	0	30	15	9	2	4	3	0	2	1	0	0	2	1	0	69
		Maestro Educación Primaria	0	0	15	17	15	10	4	5	5	1	0	1	4	2	3	82
		Maestro Lengua Extranjera	0	0	24	35	28	33	44	38	27	24	24	30	117	46	60	530
		Terapia Ocupacional	0	0	10	11	15	9	14	13	5	6	2	3	9	1	4	102
		Grado en Terapia Ocupacional	0	17	12	3	5	2	1	0	0	0	2	0	1	1	0	44
		TOTAL DIPLOMATURA		0	87	150	175	131	130	122	103	87	74	61	59	244	118	131
LICENCIATURA PSICOPEDAGOGÍA							4	2	5	1	2	1	1		1		17	
TOTAL LICENCIATURA		0	0	0	0	0	4	2	5	1	2	1	1	0	1	0	17	
TOTAL CENTRO SUPERIOR DE ESTUDIOS UNIVERSITARIOS LA SALLE			0	87	150	175	131	134	124	108	88	76	62	60	244	119	131	1.689
ESC. UNIV. DE FISIOTERAPIA (ONCE)	GRADO	Fisioterapia (COD. 475)	5	4	4	6	3	2	0	1	0	1	1	2	2	1	0	32
ESC. UNIV. DE FISIOTERAPIA (ONCE)	DIPLOMATURA	Fisioterapia (COD. 251)	0	2	3	4	2	3	5	0	0	0	0	1	6	2	3	31
ESC. UNIV. DE ENFERMERÍA "COMUNIDAD DE MADRID"	DIPLOMATURA	Enfermería (COD. 209)	23	36	32	18	8	15	6	9	2	6	7	2	10	5	4	183
ESC. UNIV. DE ENFERMERÍA "CRUZ ROJA"	DIPLOMATURA	Enfermería (COD. 209)	38	47	62	22	13	9	8	7	9	4	4	5	14	5	5	252
ESC. UNIV. DE ENFERMERÍA "JIMÉNEZ DÍAZ"	DIPLOMATURA	Enfermería (COD. 209)	42	60	56	22	14	13	4	6	4	5	2	2	8	3	1	242
ESC. UNIV. DE ENFERMERÍA "LA PAZ"	DIPLOMATURA	Enfermería (COD. 209)	38	57	48	18	11	7	7	4	6	3	1	6	11	6	6	229
ESC. UNIV. DE ENFERMERÍA "PUERTA DE HIERRO"	DIPLOMATURA	Enfermería (COD. 209)	35	38	50	18	10	5	6	2	3	2	3	3	16	4	6	201
TOTAL ESTUDIANTES MATRICULADOS EN CENTROS ADSCRITOS A LA UAM			176	327	401	277	189	186	160	136	112	96	79	79	309	144	156	2.859

(*) Fuente: Administración del Centro Superior de Estudios Universitarios La Salle, a 1 Junio de 2010

Fuente: Data Warehouse de la Universidad de Autónoma de Madrid, a 1 Junio de 2010

Número de estudiantes de Tercer Ciclo distribuidos según centro, titulación, plan de estudios y sexo (2009/2010)

CENTRO	PLAN DE ESTUDIOS	MATRICULADOS				
		HOMBRES	MUJERES	% MUJERES	TOTAL	
CIENCIAS	DOCTORADO DEL POP BIOQUÍMICA, BIOLOGÍA MOLECULAR, BIOMEDICINA Y BIOTECNOLOGÍA (COD. 438)	2	0	0%	2	
	DOCTORADO DEL POP DE FÍSICA DE LA MATERIA CONDENSADA Y NANOTECNOLOGÍA (COD. 393)	1	0	0%	1	
	DOCTORADO DEL POP DE MATEMÁTICAS (COD. 351)	2	0	0%	2	
	DOCTORADO DEL POP DE QUÍMICA AGRÍCOLA (COD. 356)	2	1	33%	3	
	DOCTORADO DEL POP DE SIMULACIÓN DE PROCESOS MOLECULARES (COD. 357)	0	1	100%	1	
	DOCTORADO EN ASTROFÍSICA Y COSMOLOGÍA (COD. 221)	3	0	0%	3	
	DOCTORADO EN BIOLOGÍA CELULAR Y GENÉTICA (COD. 220)	12	34	74%	46	
	DOCTORADO EN BIOLOGÍA EVOLUTIVA Y BIODIVERSIDAD (COD. 157)	6	11	65%	17	
	DOCTORADO EN BIOLOGÍA MOLECULAR (COD. 159)	29	53	65%	82	
	DOCTORADO EN BIOLOGÍA VEGETAL-ASPECTOS MOLECULAR (COD. 255)	2	2	50%	4	
	DOCTORADO EN BIOLOGÍA Y CIENCIAS DE LA ALIMENTACIÓN (COD. 503)	3	13	81%	16	
	DOCTORADO EN CC. TIERRA Y MEDIO AMBIENTE (COD. 285)	1	5	83%	6	
	DOCTORADO EN COMPORTAMIENTO ANIMAL Y HUMANO (COD. 175)	2	6	75%	8	
	DOCTORADO EN C. Y TECNOLÓG. ALIMENTOS E ING. QUÍMICA (COD. 169)	18	18	50%	36	
	DOCTORADO EN ECOLOGÍA Y MEDIO AMBIENTE (COD. 160)	3	2	40%	5	
	DOCTORADO EN EDUCACIÓN AMBIENTAL (COD. 257)	2	9	82%	11	
	DOCTORADO EN ELECTROQUÍMICA.CIENCIA Y TECNOLOGÍA (COD. 319)	3	2	40%	5	
	DOCTORADO EN FÍSICA DE LA MATERIA CONDENSADA (COD. 174)	5	1	17%	6	
	DOCTORADO EN FÍSICA DE MATERIALES (COD. 162)	5	5	50%	10	
	DOCTORADO EN FÍSICA TEÓRICA (COD. 163)	5	3	38%	8	
	DOCTORADO EN MATEMÁTICAS (COD. 164)	2	1	33%	3	
	DOCTORADO EN MATERIALES NANOESTRUCTURADOS: PREPARACIÓN Y CARACTERIZACIÓN (COD. 161)	3	1	25%	4	
	DOCTORADO EN PALEONTOLOGÍA (COD. 253)	7	7	50%	14	
	DOCTORADO EN Q.AGRÍCOLA, ALIMENTARIA Y AMBIENTAL (COD. 166)	2	1	33%	3	
	DOCTORADO EN QUÍMICA COMO CIEN.MULTIDISCIPLINAR (COD. 320)	10	22	69%	32	
	DOCTORADO EN QUÍMICA FÍSICA (COD. 170)	11	8	42%	19	
	DOCTORADO EN QUÍMICA TEÓRICA Y COMPUTACIONAL (COD. 256)	1	1	50%	2	
	DOCTORADO QUÍMICA: CIENCIA INTERDISCIPLINAR (COD. 504)	4	12	75%	16	
	TOTAL CIENCIAS		146	219	60%	365
	CIENCIAS ECONÓMICAS Y EMPRESARIALES	DOCTORADO DEL POP DE ECONOMÍA (COD. 397)	0	1	100%	1
		DOCTORADO EN CC. EMPRESARIALES (COD. 230)	2	2	50%	4
		DOCTORADO EN CONTABILIDAD Y ORG. DE EMPRESAS (COD. 196)	17	8	32%	25
		DOCTORADO EN ECONOMÍA FINANCIERA: BANCA Y BOLSA (COD. 197)	20	6	23%	26
DOCTORADO EN ECONOMÍA TEÓRICA (COD. 208)		1	0	0%	1	
DOCTORADO EN ECONOMÍA Y GESTIÓN DE LA INNOVACIÓN (COD. 199)		1	0	0%	1	
DOCTORADO EN ECONOMÍA Y HACIENDA PÚBLICA (COD. 202)		0	1	100%	1	
DOCTORADO EN ECONOMÍA Y RELACIONES INTERNACIONAL (COD. 207)		13	7	35%	20	
DOCTORADO EN FINANCIACIÓN E INVESTIGACIÓN COMERCIAL (COD. 204)		12	13	52%	25	
DOCTORADO EN FINANZAS DE EMPRESA (COD. 324)		3	1	25%	4	
DOCTORADO EN INTEGRACIÓN Y DESARROLLO ECONÓMICO (COD. 203)	2	1	33%	3		
DOCTORADO EN MODELIZACIÓN ECONÓMICA APLICADA (COD. 201)	4	2	33%	6		
TOTAL CIENCIAS ECONÓMICAS Y EMPRESARIALES		75	42	36%	117	
DERECHO	DOCTORADO EN CIENCIA JURÍDICA (COD. 268)	3	0	0%	3	
	DOCTORADO EN Dº INTERNACIONAL Y RELAC.INTERNACIO (COD. 290)	4	9	69%	13	
	DOCTORADO EN DERECHO MERCANTIL (COD. 298)	3	1	25%	4	
	DOCTORADO EN DERECHO PRIVADO PATRIMONIAL (COD. 313)	1	1	50%	2	
	DOCTORADO EN DERECHO PRIVADO, SOCIAL Y ECONÓMICO (COD. 61)	0	1	100%	1	
	DOCTORADO EN DERECHOS FUNDAMENTALES (COD. 269)	22	20	48%	42	
	DOCTORADO EN FUSIONES Y ADQUISICIONES DE EMPRESA (COD. 266)	0	1	100%	1	
	DOCTORADO EN MEDIO AMBIENTE Y ORDENACIÓN DEL TER (COD. 328)	1	1	50%	2	
DOCTORADO EN TEORÍA POLÍTICA, DEMOCRÁTICA Y ADMINISTRACIÓN PÚBLICA (COD. 195)	1	0	100%	1		
TOTAL DERECHO		35	34	49%	69	
ESCUELA POLITÉCNICA SUPERIOR	DOCTORADO DEL POP DE INGENIERÍA INFORMÁTICA Y DE TELECOMUNICACIÓN (COD. 360)	1	0	0%	1	
	DOCTORADO EN INGENIERÍA INFORMAT.Y TELECOMUNICA. (COD. 173)	7	2	22%	9	
TOTAL ESCUELA POLITÉCNICA SUPERIOR		8	2	20%	10	
FILOSOFÍA Y LETRAS	DOCTORADO DEL POP PENSAMIENTO ESPAÑOL E IBEROAMERICANO (COD. 435)	1	1	50%	2	
	DOCTORADO EN ANTROPOLOGÍA SOCIAL (COD. 258)	5	2	29%	7	
	DOCTORADO EN CIENCIA Y CULTURA (COD. 304)	3	3	50%	6	
	DOCTORADO EN CULTURAS EN CONTACTO EN EL MEDITERR. (COD. 329)	2	4	67%	6	
	DOCTORADO EN EL LENGUAJE HUMANO NATUR.,ORIG.Y US (COD. 334)	6	11	65%	17	
	DOCTORADO EN FILOSOFÍA Y LINGÜÍSTICA (COD. 506)	6	3	33%	9	
	DOCTORADO EN GRAMÁTICA GENERAL Y COMPARADA (COD. 228)	0	1	100%	1	
	DOCTORADO EN HISTORIA DEL ARTE EN LA CONSTRUCCIÓN DE LA IDENTIDAD NACIONAL (COD. 152)	10	25	71%	35	
	DOCTORADO EN HISTORIA DEL CINE (COD. 153)	3	8	73%	11	
	DOCTORADO EN LENGUA ESPAÑOLA Y LINGÜÍSTICA GRAL. (COD. 139)	0	1	100%	1	
	DOCTORADO EN LENGUA, LITERATURA Y SOCIEDAD (COD. 259)	1	0	0%	1	
	DOCTORADO EN LENGUAJES Y MANIFESTACIONES ARTÍSTICAS Y LITERARIAS (COD. 505)	8	19	70%	27	
	DOCTORADO EN LINGÜÍSTICA APLICADA (COD. 142)	6	29	83%	35	
	DOCTORADO EN LINGÜÍSTICA GENERAL Y APLICADA (COD. 314)	1	0	0%	1	
	DOCTORADO EN LINGÜÍSTICA Y Tº DE LA LITERATURA (COD. 154)	1	2	67%	3	
	DOCTORADO EN LITERATURA BRITÁNICA Y NORTEAMERICA (COD. 143)	0	1	100%	1	
	DOCTORADO EN LITERATURA ESPAÑOLA E HISPANOAMERICANA (COD. 86)	0	1	100%	1	
	DOCTORADO EN LITERATURA EUROPEA.PERSPECTIVAS TEÓ (COD. 326)	13	15	54%	28	
	DOCTORADO EN LITERATURAS HISPÁNICAS Y LOS GÉNEROS LITERARIOS EN EL CONTEXTO OCCIDENTAL (COD. 140)	21	26	55%	47	
	DOCTORADO EN MONARQUÍA, CIUDADES E IDENTIDADES EN LA EUROPA MODERNA (COD. 303)	1	0	0%	1	
	DOCTORADO EN MÚSICA (COD. 206)	45	28	38%	73	
	DOCTORADO EN PENSAMIENTO ESP. Y LATINOAMERICANO (COD. 301)	1	0	0%	1	
	DOCTORADO EN PREHISTORIA Y ARQUEOLOGÍA DE LA P.I (COD. 156)	1	0	0%	1	
	DOCTORADO EN PROBLEMAS DEL PENSAR FILOSÓFICO (COD. 144)	7	4	36%	11	
	DOCTORADO EN TERRITORIO.MEDIO AMBIENTE Y SOCIED. (COD. 145)	18	11	38%	29	
	DOCTORADO EN TRAD.INNOV.CULTURA ARABE E ISLÁMICA (COD. 137)	8	7	47%	15	
	DOCTORADO EN UNSTABLE IDENTITIES: CONTEMPORARY.. (COD. 302)	0	4	100%	4	
	DOCTORADO ESTUDIOS INTERNACIONALES MEDITERRANEOS (COD. 136)	6	6	50%	12	
	DOCTORADO LA PENÍNSULA IBÉRICA EN LA EDAD MEDIA (COD. 224)	1	0	0%	1	
	TOTAL FILOSOFÍA Y LETRAS		175	212	55%	387

CENTRO	PLAN DE ESTUDIOS	MATRICULADOS			
		HOMBRES	MUJERES	% MUJERES	TOTAL
FORMACIÓN PROFESORADO Y EDUCACIÓN	DOCTORADO DEL POP EDUCACIÓN FÍSICA, ACTIVIDD FÍSICO-DEPORTIVA ADAPTADA E INTEGRACIÓN SOCIAL (COD. 436)	1	0	0%	1
	DOCTORADO EN APLICA.DEL ARTE EN LA INTEGR.SOCIAL (COD. 325)	0	10	100%	10
	DOCTORADO EN CC. ACTIVIDAD FÍSICA Y DEL DEPORTE (COD. 289)	10	2		12
	DOCTORADO EN INNOVACIÓN Y FORMAC.DEL PROFESORADO (COD. 315)	4	7	64%	11
TOTAL FORMACIÓN PROFESORADO Y EDUCACIÓN		15	19	56%	34
MEDICINA	DOCTORADO EN ANATOMÍA PATOLÓGICA (COD. 176)	3	7	70%	10
	DOCTORADO EN APARATO LOCOMOTOR (COD. 288)	14	10	42%	24
	DOCTORADO EN APARATO VISUAL-OFTALMOLOGÍA (COD. 318)	12	20	63%	32
	DOCTORADO EN BIOQUÍMICA,BIOL.MOLECULAR Y BIOMEDI (COD. 177)	16	31	66%	47
	DOCTORADO EN CIRUGÍA (COD. 178)	104	124	54%	228
	DOCTORADO EN FARMACOLOGÍA (COD. 179)	4	8	67%	12
	DOCTORADO EN FISIOLOGÍA (COD. 312)	1	0	0%	1
	DOCTORADO EN INMUNOLOGÍA (COD. 310)	0	2	100%	2
	DOCTORADO EN MEDICINA (COD. 180)	110	244	69%	354
	DOCTORADO EN MEDICINA PREVENTIVA Y SALUD PÚBLICA (COD. 181)	11	29	73%	40
	DOCTORADO EN MEDICINA Y CIRUGÍA (COD. 507)	49	107	69%	156
	DOCTORADO EN NEUMOLOGÍA (COD. 311)	4	9	69%	13
	DOCTORADO EN NEUROCIENCIA (COD. 183)	14	24	63%	38
	DOCTORADO EN OBSTETRICIA Y GINECOLOGIA (COD. 184)	3	37	93%	40
	DOCTORADO EN PATOLOGÍA EXISTENCIAL E INTERVENCIÓN (COD. 331)	9	25	74%	34
	DOCTORADO EN PEDIATRÍA (COD. 185)	28	85	75%	113
DOCTORADO EN PSIQUIATRÍA (COD. 186)	14	30		44	
TOTAL MEDICINA		396	792	67%	1.188
PSICOLOGÍA	DOCTORADO EN CIENCIA DE LA CONDUCTA (COD. 286)	4	8	67%	12
	DOCTORADO EN COGNICIÓN Y TRASTORNOS (COD. 188)	1	1	50%	2
	DOCTORADO EN COMPORTAMIENTO ANIMAL Y HUMANO (COD. 175)	5	4	44%	9
	DOCTORADO EN COMPORTAMIENTO SOCIAL Y ORGANIZACIONAL (COD. 263)	4	15	79%	19
	DOCTORADO EN COMPRESIÓN DEL TEXTO Y DEL DISCUR. (COD. 333)	1	3	75%	4
	DOCTORADO EN CREATIVIDAD APLICADA (COD. 265)	12	5	29%	17
	DOCTORADO EN DESARROLLO PSICOLÓGICO APREND.EDUC. (COD. 189)	19	39	67%	58
	DOCTORADO EN ED. SECUNDARIA Y ED. CIENTÍFICA (COD. 287)	0	1	100%	1
	DOCTORADO EN FDTOS. Y DESARROLLOS PSICOANALÍTICO (COD. 191)	1	0	0%	1
	DOCTORADO EN METODOLOGÍA DE LAS CC. COMPORTAMEN (COD. 229)	1	0	0%	1
DOCTORADO EN PSICOLOGÍA CLÍNICA Y DE LA SALUD (COD. 226)	9	34	79%	43	
TOTAL PSICOLOGÍA		57	110	66%	167
TOTAL ESTUDIANTES MATRICULADOS EN PROGRAMAS DE DOCTORADO		907	1.430	61%	2.337

Fuente: Data Warehouse de la Universidad de Autónoma de Madrid, a 1 Junio de 2010

Número de estudiantes de Tercer Ciclo distribuidos según centro, titulación, plan de estudios y sexo (2009/2010)

CENTRO	PLAN DE ESTUDIOS	EDADES DE LOS ESTUDIANTES											TOTAL
		≤ 22	23	24	25	26	27	28	29	30-34	35-39	≥ 40	
CIENCIAS	DOCTORADO DEL POP BIOQUÍMICA, BIOLOGÍA MOLECULAR, BIOMEDICINA Y BIOTECNOLOGÍA (COD. 438)	0	0	0	0	0	0	1	1	0	0	0	2
	DOCTORADO DEL POP DE FÍSICA DE LA MATERIA CONDENSADA Y NANOTECNOLOGÍA (COD. 393)	0	0	0	0	0	0	0	0	1	0	0	1
	DOCTORADO DEL POP DE MATEMÁTICAS (COD. 351)	0	0	0	0	1	1	0	0	0	0	0	2
	DOCTORADO DEL POP DE QUÍMICA AGRÍCOLA (COD. 356)	0	0	0	0	0	0	0	3	0	0	0	3
	DOCTORADO DEL POP DE SIMULACIÓN DE PROCESOS MOLECULARES (COD. 357)	0	0	0	0	0	0	0	0	0	1	0	1
	DOCTORADO EN ASTROFÍSICA Y COSMOLOGÍA (COD. 221)	0	0	0	0	0	0	1	1	1	0	0	3
	DOCTORADO EN BIOLOGÍA CELULAR Y GENÉTICA (COD. 220)	0	0	10	10	6	4	2	7	5	0	2	46
	DOCTORADO EN BIOLOGÍA EVOLUTIVA Y BIODIVERSIDAD (COD. 157)	0	0	2	3	2	1	2	0	4	2	1	17
	DOCTORADO EN BIOLOGÍA MOLECULAR (COD. 159)	0	0	0	0	3	7	21	12	35	3	1	82
	DOCTORADO EN BIOLOGÍA VEGETAL:ASPECTOS MOLECULAR (COD. 255)	0	0	0	0	0	0	2	1	0	0	1	4
	DOCTORADO EN BIOLOGÍA Y CIENCIAS DE LA ALIMENTACIÓN (COD. 503)	0	3	3	3	4	0	1	1	0	1	0	16
	DOCTORADO EN CC. TIERRA Y MEDIO AMBIENTE (COD. 285)	0	0	0	0	1	0	0	1	4	0	0	6
	DOCTORADO EN COMPORTAMIENTO ANIMAL Y HUMANO (COD. 175)	0	0	1	0	1	2	1	0	2	0	1	8
	DOCTORADO EN C.Y TECNOLOG.ALIMENTOS E ING.QUÍMIC (COD. 169)	0	1	7	5	2	3	1	3	12	0	2	36
	DOCTORADO EN ECOLOGÍA Y MEDIO AMBIENTE (COD. 160)	0	0	0	0	0	0	0	1	4	0	0	5
	DOCTORADO EN EDUCACIÓN AMBIENTAL (COD. 257)	0	0	0	1	0	1	0	2	2	2	3	11
	DOCTORADO EN ELECTROQUÍMICA.CIENCIA Y TECNOLOGIA (COD. 319)	0	0	0	0	0	0	1	3	1	0	0	5
	DOCTORADO EN FÍSICA DE LA MATERIA CONDENSADA (COD. 174)	0	0	0	0	1	0	0	0	5	0	0	6
	DOCTORADO EN FÍSICA DE MATERIALES (COD. 162)	0	0	0	0	0	2	1	2	5	0	0	10
	DOCTORADO EN FÍSICA TEÓRICA (COD. 163)	0	0	0	0	1	1	3	1	2	0	0	8
	DOCTORADO EN MATEMÁTICAS (COD. 164)	0	0	0	0	0	3	0	0	0	0	0	3
	DOCTORADO EN MATERIALES NANOESTRUCTURADOS: PREPARACIÓN Y CARACTERIZACIÓN (COD. 161)	0	0	0	0	0	0	1	1	2	0	0	4
	DOCTORADO EN PALEONTOLOGÍA (COD. 253)	0	0	1	0	2	3	5	0	2	1	0	14
	DOCTORADO EN Q.AGRÍCOLA, ALIMENTARIA Y AMBIENTAL (COD. 166)	0	0	0	0	0	0	1	0	1	0	1	3
DOCTORADO EN QUÍMICA COMO CIEN.MULTIDISCIPLINAR (COD. 320)	0	3	1	2	4	5	1	6	7	2	1	32	
DOCTORADO EN QUÍMICA FÍSICA (COD. 170)	0	0	1	1	5	2	4	2	3	1	0	19	
DOCTORADO EN QUÍMICA TEÓRICA Y COMPUTACIONAL (COD. 256)	0	0	0	0	0	0	0	1	1	0	0	2	
DOCTORADO QUÍMICA: CIENCIA INTERDISPLINAR (COD. 504)	2	3	2	5	1	1	0	1	1	0	0	16	
TOTAL CIENCIAS	2	10	28	30	34	36	49	50	100	13	13	365	
CIENCIAS ECONÓMICAS Y EMPRESARIALES	DOCTORADO DEL POP DE ECONOMÍA (COD. 397)	0	0	0	1	0	0	0	0	0	0	1	
	DOCTORADO EN CC. EMPRESARIALES (COD. 230)	0	0	0	0	0	0	0	0	0	0	4	
	DOCTORADO EN CONTABILIDAD Y ORG. DE EMPRESAS (COD. 196)	1	0	0	0	1	3	0	3	5	5	7	
	DOCTORADO EN ECONOMÍA FINANCIERA: BANCA Y BOLSA (COD. 197)	1	1	2	0	1	0	1	1	8	4	7	
	DOCTORADO EN ECONOMÍA TEÓRICA (COD. 208)	0	0	0	0	0	0	0	0	1	0	1	
	DOCTORADO EN ECONOMÍA Y GESTIÓN DE LA INNOVACIÓN (COD. 199)	0	0	0	0	0	0	0	0	1	0	1	
	DOCTORADO EN ECONOMÍA Y HACIENDA PÚBLICA (COD. 202)	0	0	0	0	0	0	0	0	0	0	1	
	DOCTORADO EN ECONOMÍA Y RELACIONES INTERNACIONAL (COD. 207)	0	0	0	1	0	1	3	2	7	4	2	
	DOCTORADO EN FINANCIACIÓN E INVESTIGACIÓN COMERCIAL (COD. 204)	0	0	0	0	1	2	3	2	8	3	6	
	DOCTORADO EN FINANZAS DE EMPRESA (COD. 324)	0	0	0	0	0	0	0	0	0	1	3	
DOCTORADO EN INTEGRACIÓN Y DESARROLLO ECONÓMICO (COD. 203)	0	0	0	0	0	0	0	0	0	1	2		
DOCTORADO EN MODELIZACIÓN ECONÓMICA APLICADA (COD. 201)	0	0	0	0	0	0	0	0	2	1	3		
TOTAL CIENCIAS ECONOMICAS Y EMPRESARIALES	2	1	2	2	3	6	7	8	32	19	35	117	

CENTRO	PLAN DE ESTUDIOS	EDADES DE LOS ESTUDIANTES											TOTAL
		≤ 22	23	24	25	26	27	28	29	30-34	35-39	≥ 40	
DERECHO	DOCTORADO EN CIENCIA JURÍDICA (COD. 268)	0	0	0	0	0	0	0	0	0	1	2	3
	DOCTORADO EN Dº INTERNACIONAL Y RELAC.INTERNACIO (COD. 290)	0	1	0	1	4	0	1	0	3	2	1	13
	DOCTORADO EN DERECHO MERCANTIL (COD. 298)	0	0	0	0	1	0	0	1	1	0	1	4
	DOCTORADO EN DERECHO PRIVADO PATRIMONIAL (COD. 313)	0	0	0	0	0	0	0	0	0	0	2	2
	DOCTORADO EN DERECHO PRIVADO, SOCIAL Y ECONÓMICO (COD. 61)	0	0	0	0	0	0	0	0	0	0	1	1
	DOCTORADO EN DERECHOS FUNDAMENTALES (COD. 269)	0	0	0	2	2	3	1	2	13	6	13	42
	DOCTORADO EN FUSIONES Y ADQUISICIONES DE EMPRESA (COD. 266)	0	0	0	0	0	1	0	0	0	0	0	1
	DOCTORADO EN MEDIO AMBIENTE Y ORDENACIÓN DEL TER (COD. 328)	0	0	0	0	0	0	0	0	1	0	1	2
TOTAL DERECHO	0	1	0	3	7	4	2	3	18	10	21	69	
ESCUELA POLITÉCNICA SUPERIOR	DOCTORADO DEL POP DE INGENIERÍA INFORMÁTICA Y DE TELECOMUNICACIÓN (COD. 360)	0	0	0	0	1	0	0	0	0	0	1	
	DOCTORADO EN INGENIERÍA INFORMÁT.Y TELECOMUNICA. (COD. 173)	0	0	0	0	1	2	0	1	2	1	2	9
TOTAL ESCUELA POLITÉCNICA SUPERIOR	0	0	0	0	2	2	0	1	2	1	2	10	
FILOSOFÍA Y LETRAS	DOCTORADO DEL POP PENSAMIENTO ESPAÑOL E IBEROAMERICANO (COD. 435)	0	0	0	0	0	0	0	0	0	0	2	2
	DOCTORADO EN ANTROPOLOGÍA SOCIAL (COD. 258)	0	0	0	0	0	1	0	2	1	1	2	7
	DOCTORADO EN CIENCIA Y CULTURA (COD. 304)	0	0	0	0	0	1	1	0	3	0	1	6
	DOCTORADO EN CULTURAS EN CONTACTO EN EL MEDITERR (COD. 329)	0	0	0	0	2	0	1	1	1	0	1	6
	DOCTORADO EN EL LENGUAJE HUMANO,NATUR.,ORIG.Y US (COD. 334)	0	0	2	1	1	1	0	1	4	7	0	17
	DOCTORADO EN FILOSOFÍA Y LINGÜÍSTICA (COD. 506)	2	0	1	0	3	0	1	0	0	2	0	9
	DOCTORADO EN GRAMÁTICA GENERAL Y COMPARADA (COD. 228)	0	0	0	0	0	0	0	0	0	1	0	1
	DOCTORADO EN HISTORIA DEL ARTE EN LA CONSTRUCCIÓN DE LA IDENTIDAD NACIONAL (COD. 152)	0	5	7	2	3	0	2	1	3	4	8	35
	DOCTORADO EN HISTORIA DEL CINE (COD. 153)	0	0	1	0	0	0	1	1	3	2	3	11
	DOCTORADO EN LENGUA ESPAÑOLA Y LINGÜÍSTICA GRAL. (COD. 139)	0	0	0	0	0	0	0	0	1	0	0	1
	DOCTORADO EN LENGUA, LITERATURA Y SOCIEDAD (COD. 259)	0	0	0	0	0	0	0	0	0	1	0	1
	DOCTORADO EN LENGUAJES Y MANIFESTACIONES ARTÍSTICAS Y LITERARIAS (COD. 505)	6	1	2	3	2	2	0	1	3	0	7	27
	DOCTORADO EN LINGÜÍSTICA APLICADA (COD. 142)	0	0	5	1	3	1	3	0	12	2	8	35
	DOCTORADO EN LINGÜÍSTICA GENERAL Y APLICADA (COD. 314)	0	0	0	0	0	0	0	0	1	0	0	1
	DOCTORADO EN LINGÜÍSTICA Y Tª DE LA LITERATURA (COD. 154)	0	0	0	0	0	0	0	0	2	0	1	3
	DOCTORADO EN LITERATURA BRITÁNICA Y NORTEAMERICA (COD. 143)	0	0	0	0	0	0	0	0	1	0	0	1
	DOCTORADO EN LITERATURA ESPAÑOLA E HISPANOAMERICANA (COD. 86)	0	0	0	0	0	0	0	0	0	0	1	1
	DOCTORADO EN LITERATURA EUROPEA:PERSPECTIVAS TEÓ (COD. 326)	0	3	1	1	4	2	1	1	11	1	3	28
	DOCTORADO EN LITERATURAS HISPÁNICAS Y LOS GÉNEROS LITERARIOS EN EL CONTEXTO	0	1	4	2	3	3	1	2	13	8	10	47
	DOCTORADO EN MONARQUÍA, CIUDADES E IDENTIDADES EN LA EUROPA MODERNA (COD. 303)	0	0	0	0	0	0	0	0	1	0	0	1
	DOCTORADO EN MÚSICA (COD. 206)	0	0	1	1	2	3	3	2	18	13	30	73
	DOCTORADO EN PENS.ASP.Y LATINO.A.SS.XIX Y XX (COD. 301)	0	0	0	0	0	0	0	0	0	0	1	1
	DOCTORADO EN PREHISTORIA Y ARQUEOLOGÍA DE LA P.I (COD. 156)	0	0	0	0	0	1	0	0	0	0	0	1
DOCTORADO EN PROBLEMAS DEL PENSAR FILOSÓFICO (COD. 144)	0	0	1	2	0	0	0	0	5	0	3	11	
DOCTORADO EN TERRITORIO,MEDIO AMBIENTE Y SOCIED. (COD. 145)	0	1	9	0	0	2	1	2	8	1	5	29	
DOCTORADO EN TRAD.INNOV.CULTURA ARABE E ISLÁMICA (COD. 137)	0	0	0	1	0	0	1	0	4	4	5	15	
DOCTORADO EN UNSTABLE IDENTITIES: CONTEMPORARY.. (COD. 302)	0	0	0	0	0	0	0	0	2	1	1	4	
DOCTORADO ESTUDIOS INTERNACIONALES MEDITERRÁNEOS (COD. 136)	0	0	0	0	1	1	0	4	3	2	1	12	
DOCTORADO LA PENÍNSULA IBÉRICA EN LA EDAD MEDIA (COD. 224)	0	0	0	0	0	0	0	0	0	0	1	1	
TOTAL FILOSOFIA Y LETRAS	8	11	34	14	24	18	16	18	100	50	94	387	

CENTRO	PLAN DE ESTUDIOS	EIDADES DE LOS ESTUDIANTES											TOTAL	
		≤ 22	23	24	25	26	27	28	29	30-34	35-39	≥ 40		
FORMACIÓN PROFESORADO Y EDUCACIÓN	DOCTORADO DEL POP EDUCACIÓN FÍSICA, ACTIVIDD FÍSICO-DEPORTIVA ADAPTADA E INTEGRACIÓN SOCIAL (COD. 436)	0	0	0	1	0	0	0	0	0	0	0	0	1
	DOCTORADO EN APLICA.DEL ARTE EN LA INTEGR.SOCIAL (COD. 325)	0	0	0	0	2	1	1	0	3	2	1	10	
	DOCTORADO EN CC. ACTIVIDAD FÍSICA Y DEL DEPORTE (COD. 289)	0	0	0	0	1	0	1	1	5	0	4	12	
	DOCTORADO EN INNOVACIÓN Y FORMAC.DEL PROFESORADO (COD. 315)	0	0	0	0	0	0	0	0	3	2	6	11	
TOTAL FORMACION PROFESORADO Y EDUCACION	0	0	0	1	3	1	2	1	11	4	11	34		
MEDICINA	DOCTORADO EN ANATOMÍA PATOLÓGICA (COD. 176)	1	0	0	0	0	0	0	1	4	1	3	10	
	DOCTORADO EN APARATO LOCOMOTOR (COD. 288)	0	0	0	0	8	4	5	2	4	0	1	24	
	DOCTORADO EN APARATO VISUAL-OFTALMOLOGÍA (COD. 318)	0	0	0	0	5	10	6	3	5	3	0	32	
	DOCTORADO EN BIOQUÍMICA,BIOL.MOLECULAR Y BIOMEDI (COD. 177)	0	0	1	4	2	6	12	5	12	4	1	47	
	DOCTORADO EN CIRUGÍA (COD. 178)	0	0	0	2	23	55	36	28	54	19	11	228	
	DOCTORADO EN FARMACOLOGÍA (COD. 179)	0	0	0	3	1	1	1	1	3	2	0	12	
	DOCTORADO EN FISIOLOGÍA (COD. 312)	0	0	0	0	0	0	0	0	0	1	0	1	
	DOCTORADO EN INMUNOLOGÍA (COD. 310)	0	0	1	0	0	1	0	0	0	0	0	2	
	DOCTORADO EN MEDICINA (COD. 180)	3	0	0	0	40	79	71	52	76	22	11	354	
	DOCTORADO EN MEDICINA PREVENTIVA Y SALUD PÚBLICA (COD. 181)	0	0	0	1	0	1	8	4	17	4	5	40	
	DOCTORADO EN MEDICINA Y CIRUGÍA (COD. 507)	0	1	6	80	24	17	7	1	9	7	4	156	
	DOCTORADO EN NEUMOLOGÍA (COD. 311)	0	0	0	0	2	4	6	0	1	0	0	13	
	DOCTORADO EN NEUROCIENCIA (COD. 183)	0	0	3	7	2	6	7	6	4	0	3	38	
	DOCTORADO EN OBSTETRICIA Y GINECOLOGÍA (COD. 184)	0	0	0	1	6	14	8	4	5	0	2	40	
DOCTORADO EN PATOLOGÍA EXISTENCIAL E INTERVENCIO (COD. 331)	0	0	0	0	0	0	0	0	2	5	27	34		
DOCTORADO EN PEDIATRÍA (COD. 185)	1	0	0	0	20	24	25	10	21	4	8	113		
DOCTORADO EN PSIQUIATRÍA (COD. 186)	0	0	0	0	10	8	10	3	9	1	3	44		
TOTAL MEDICINA	5	1	11	98	143	230	202	120	226	73	79	1.188		
PSICOLOGÍA	DOCTORADO EN CIENCIA DE LA CONDUCTA (COD. 286)	0	0	1	0	2	3	2	1	3	0	0	12	
	DOCTORADO EN COGNICIÓN Y TRASTORNOS (COD. 188)	0	0	0	0	0	0	1	0	1	0	0	2	
	DOCTORADO EN COMPORTAMIENTO ANIMAL Y HUMANO (COD. 175)	0	0	0	1	2	1	2	1	2	0	0	9	
	DOCTORADO EN COMPORTAMIENTO SOCIAL Y ORGANIZACIONAL (COD. 263)	0	0	1	1	2	3	2	1	6	2	1	19	
	DOCTORADO EN COMPRENSIÓN DEL TEXTO Y DEL DISCUR. (COD. 333)	0	0	0	0	0	0	0	0	3	0	1	4	
	DOCTORADO EN CREATIVIDAD APLICADA (COD. 265)	0	0	0	1	0	0	1	2	4	5	4	17	
	DOCTORADO EN DESARROLLO PSICOLÓGICO,APREND.EDUC. (COD. 189)	0	0	5	5	4	1	3	5	13	10	12	58	
	DOCTORADO EN ED. SECUNDARIA Y ED. CIENTÍFICA (COD. 287)	0	0	0	0	0	0	0	0	0	0	1	1	
	DOCTORADO EN FDTOS. Y DESARROLLOS PSICOANALÍTICO (COD. 191)	0	0	0	0	0	0	0	0	0	0	1	1	
	DOCTORADO EN METODOLOGÍA DE LAS CC. COMPORTAMIEN (COD. 229)	0	0	0	0	0	0	0	0	1	0	0	1	
DOCTORADO EN PSICOLOGÍA CLÍNICA Y DE LA SALUD (COD. 226)	0	0	5	2	1	4	3	5	10	5	8	43		
TOTAL PSICOLOGIA	0	0	12	10	11	12	14	15	43	22	28	167		
TOTAL ESTUDIANTES MATRICULADOS EN PROGRAMAS DE DOCTORADO	17	24	87	158	227	309	292	216	532	192	283	2.337		

Fuente: Data Warehouse de la Universidad de Autónoma de Madrid, a 1 Junio de 2010

Número de estudiantes de Tercer Ciclo, distribuidos por edad, Centro y Programa Oficial de Posgrado y sexo (2009/2010)

CENTRO	PLAN DE ESTUDIOS	EDADES DE LOS ESTUDIANTES											TOTAL
		≤ 22	23	24	25	26	27	28	29	30-34	35-39	≥ 40	
CIENCIAS	MÁSTER EN ANTROPOLOGÍA FÍSICA: EVOLUCIÓN Y BIODIVERSIDAD HUMANA (COD. 362)	0	4	8	8	3	2	3	1	0	5	1	35
	MÁSTER EN ASTROFÍSICA (COD. 338)	0	0	2	0	1	0	0	0	1	0	0	4
	MÁSTER EN ASTROFÍSICA (2009) (COD. 480)	0	1	1	1	3	1	0	0	4	0	0	11
	MÁSTER EN BIOFÍSICA (COD. 337)	1	6	6	1	1	3	0	0	2	0	1	21
	MÁSTER EN CALIDAD DE AGUAS CONTINENTALES (COD. 363)	4	5	5	1	1	1	0	2	1	0	0	20
	MÁSTER EN ECOLOGÍA (COD. 365)	0	1	1	2	3	0	1	1	2	1	0	12
	MÁSTER EN ECOLOGÍA (2009) (COD. 477)	2	3	2	2	1	0	1	0	3	0	0	14
	MÁSTER EN ENERGÍAS Y COMBUSTIBLES PARA EL FUTURO (COD. 366)	1	1	6	6	3	2	1	1	4	1	1	27
	MÁSTER EN FÍSICA DE LA MATERIA CONDENSADA Y NANOTECNOLOGÍA (COD. 368)	0	3	0	2	0	3	0	1	2	0	0	11
	MÁSTER EN FÍSICA TEÓRICA (COD. 335)	1	7	6	1	1	2	1	0	2	1	2	24
	MÁSTER EN FOTÓNICA (COD. 367)	0	1	2	0	2	2	1	1	1	0	1	11
	MÁSTER EN MATEMÁTICAS Y APLICACIONES (COD. 341)	5	3	8	1	1	1	1	0	3	1	3	27
	MÁSTER EN MATERIALES AVANZADOS Y NANOTECNOLOGÍAS (COD. 369)	0	3	4	7	4	2	0	2	2	1	2	27
	MÁSTER EN NANOCIENCIA Y NANOTECNOLOGÍA MOLECULAR (COD. 370)	1	1	1	4	1	0	1	0	5	0	1	15
	MÁSTER EN QUÍMICA AGRÍCOLA (COD. 339)	1	1	0	2	0	1	2	2	2	0	0	11
	MÁSTER EN QUÍMICA ORGÁNICA (2009) (COD. 478)	4	3	2	2	5	1	2	1	3	0	0	23
	MÁSTER EN QUÍMICA TEÓRICA Y MODELIZACIÓN COMPUTACIONAL (COD. 372)	0	0	1	1	0	1	0	1	1	0	0	5
MÁSTER EN QUÍMICA TEÓRICA Y MODELIZACIÓN COMPUTACIONAL (2009) (COD. 479)	1	2	0	0	0	0	0	0	0	0	0	3	
TOTAL CIENCIAS		21	45	55	41	30	22	14	13	38	10	12	301
INTERFACULTATIVO (Ciencias)	MÁSTER EN BIOLOGÍA MOLECULAR Y CELULAR (COD. 427)	0	19	14	4	2	2	0	0	0	0	0	41
	MÁSTER EN BIOTECNOLOGÍA (COD. 429)	1	17	13	5	2	5	1	0	1	0	0	45
	MÁSTER EN MICROBIOLOGÍA (COD. 387)	0	6	8	5	3	4	1	1	4	0	0	32
TOTAL INTERFACULTATIVO (Gestión Ciencias)		1	42	35	14	7	11	2	1	5	0	0	118
CIENCIAS ECONÓMICAS Y EMPRESARIALES	MÁSTER EN DESARROLLO ECONÓMICO Y POLÍTICAS PÚBLICAS (COD. 375)	0	3	5	2	3	1	2	0	8	1	2	27
	MÁSTER EN DIRECCIÓN DE MARKETING (COD. 495)	5	12	3	5	3	2	1	1	2	3	1	38
	MÁSTER EN ECONOMÍA CUANTITATIVA (COD. 374)	0	0	0	1	0	0	1	0	0	0	0	2
	MÁSTER EN ECONOMÍA INTERNACIONAL (COD. 373)	0	6	2	3	2	4	2	2	4	1	2	28
	MÁSTER EN ECONOMÍA Y GESTIÓN DE LA INNOVACIÓN (COD. 377)	0	0	0	0	2	1	0	0	1	2	2	8
	MÁSTER EN ECONOMÍA Y GESTIÓN DE LA INNOVACIÓN (2009) (COD. 476)	0	3	2	1	0	1	0	0	4	3	1	15
MÁSTER EN FINANZAS DE EMPRESA (COD. 378)	1	2	2	0	3	1	0	2	2	0	1	14	
TOTAL CIENCIAS ECONÓMICAS Y EMPRESARIALES		6	26	14	12	13	10	6	5	21	10	9	132
DERECHO	MÁSTER EN DEMOCRACIA Y GOBIERNO (2007) (COD. 408)	0	0	0	0	0	0	0	0	0	1	0	1
	MÁSTER EN DEMOCRACIA Y GOBIERNO (2008) (COD. 424)	3	5	4	3	2	4	0	0	3	3	0	27
	MÁSTER EN DERECHO DE LA UNIÓN EUROPEA (COD. 343)	3	2	5	0	3	0	2	0	1	1	0	17
	MÁSTER EN DERECHO EMPRESARIAL (COD. 347)	1	2	6	5	6	7	2	2	7	2	1	41
	MÁSTER EN RELACIONES INTERNACIONALES Y ESTUDIOS AFRICANOS (COD. 344)	0	0	0	0	0	0	0	0	1	0	1	2
	MÁSTER EN RELACIONES INTERNACIONALES Y ESTUDIOS AFRICANOS (2007) (COD. 409)	0	0	0	2	0	0	0	0	1	1	0	4
MÁSTER EN RELACIONES INTERNACIONALES Y ESTUDIOS AFRICANOS (2008) (COD. 425)	3	5	7	6	4	1	3	4	4	3	1	41	
TOTAL DERECHO		10	14	22	16	15	12	7	6	17	11	3	133

CENTRO	PLAN DE ESTUDIOS	EDADES DE LOS ESTUDIANTES											TOTAL
		≤ 22	23	24	25	26	27	28	29	30-34	35-39	≥ 40	
ESCUELA POLITÉCNICA	MÁSTER EN INGENIERÍA INFORMÁTICA Y DE TELECOMUNICACIÓN (COD. 342)	0	0	0	0	0	0	1	1	2	0	0	4
	MÁSTER EN INGENIERÍA INFORMÁTICA Y DE TELECOMUNICACIÓN (2007) (COD. 407)	1	14	17	11	4	8	6	5	7	3	0	76
TOTAL ESCUELA POLITÉCNICA SUPERIOR		1	14	17	11	4	8	7	6	9	3	0	80
FILOSOFÍA Y LETRAS	MÁSTER EN ANTROPOLOGÍA DE ORIENTACIÓN PÚBLICA (COD. 415)	0	2	1	8	3	1	4	6	6	1	1	33
	MÁSTER EN ARQUEOLOGÍA Y PATRIMONIO (COD. 348)	5	17	10	8	8	5	8	0	6	4	6	77
	MÁSTER EN EL FRANCÉS EN EL ÁMBITO PROFESIONAL DE CONOCIMIENTOS TEÓRICOS A COMPETENCIAS PROFESIONALES (COD. 380)	4	6	2	2	1	2	0	0	2	3	8	30
	MÁSTER EN ESTUDIOS ÁRABES E ISLÁMICOS CONTEMPORÁNEOS (COD. 416)	2	2	4	2	5	1	4	2	13	2	5	42
	MÁSTER EN FILOLOGÍA CLÁSICA (COD. 417)	1	2	2	0	0	0	0	3	3	0	2	13
	MÁSTER EN FILOSOFÍA DE LA HISTORIA: DEMOCRACIA Y ORDEN MUNDIAL (COD. 418)	2	4	2	1	2	1	2	2	6	0	2	24
	MÁSTER EN HISTORIA CONTEMPORÁNEA (COD. 349)	0	4	1	4	2	2	1	3	6	2	6	31
	MÁSTER EN HISTORIA DEL ARTE CONTEMPORÁNEO Y CULTURA VISUAL (COD. 419)	1	4	6	3	5	6	4	3	8	1	0	41
	MÁSTER EN HISTORIA Y CIENCIAS DE LA ANTIGÜEDAD (COD. 379)	4	6	6	1	0	1	2	0	5	0	5	30
	MÁSTER EN LENGUA ESPAÑOLA: INVESTIGACIÓN Y PRÁCTICAS PROFESIONALES (COD. 382)	5	4	6	5	2	1	0	3	3	5	3	37
	MÁSTER EN PENSAMIENTO ESPAÑOL E IBEROAMERICANO (COD. 420)	1	1	4	0	2	1	1	1	6	2	5	24
	MÁSTER EN PLANIFICACIÓN Y DESARROLLO TERRITORIAL SOSTENIBLE (COD. 496)	0	4	4	5	1	1	4	1	2	0	3	25
	MÁSTER EUROPEO EN ESTUDIOS LATINOAMERICANOS: DIVERSIDAD CULTURAL Y COMPLEJIDAD SOCIAL (COD. 350)	1	2	2	3	6	4	4	3	16	7	4	52
MONARQUÍA DE ESPAÑA SS XVI- XVIII, MÁSTER UNIVERSITARIO EN ESTUDIOS AVANZADOS DE HISTORIA MODERNA (COD. 381)	1	5	4	2	2	1	2	1	2	0	3	23	
TOTAL FILOSOFÍA Y LETRAS		27	63	54	44	39	27	36	28	84	27	53	482
INTERFACULTATIVO (Gestión Filosofía y Letras)	MÁSTER EN ESTUDIOS INTERDISCIPLINARES DE GÉNERO (COD. 386)	2	4	3	4	3	3	2	0	8	6	6	41
TOTAL INTERFACULTATIVO (Gestión Filosofía y Letras)		2	4	3	4	3	3	2	0	8	6	6	41
	MÁSTER EN ACTIVIDAD FÍSICO-DEPORTIVA, PERSONAS CON DISCAPACIDAD E INTEGRACIÓN SOCIAL (COD. 423)	2	2	4	2	2	1	2	0	4	2	4	25
	MÁSTER EN CALIDAD Y MEJORA DE LA EDUCACIÓN (COD. 383)	1	3	1	3	2	3	0	2	8	4	10	37
	MÁSTER EN FORMACIÓN DE PROFESORADO EN EDUCACIÓN SECUNDARIA OBLIGATORIA Y BACHILLERATO. ADMINISTRACIÓN (COD. 481)	0	2	2	2	1	1	1	0	2	3	2	16
	MÁSTER EN FORMACIÓN DE PROFESORADO EN EDUCACIÓN SECUNDARIA OBLIGATORIA Y BACHILLERATO. BIOLOGÍA Y GE (COD. 482)	0	4	2	5	3	1	2	0	0	0	0	17
	MÁSTER EN FORMACIÓN DE PROFESORADO EN EDUCACIÓN SECUNDARIA OBLIGATORIA Y BACHILLERATO. DIBUJO (COD. 485)	0	0	0	2	1	0	0	0	4	3	0	10
	MÁSTER EN FORMACIÓN DE PROFESORADO EN EDUCACIÓN SECUNDARIA OBLIGATORIA Y BACHILLERATO. EDUCACIÓN FÍS (COD. 486)	6	2	3	1	1	0	1	1	0	0	0	15
	MÁSTER EN FORMACIÓN DE PROFESORADO EN EDUCACIÓN SECUNDARIA OBLIGATORIA Y BACHILLERATO. FILOSOFÍA (COD. 487)	0	0	2	2	1	0	0	0	2	0	0	7
	MÁSTER EN FORMACIÓN DE PROFESORADO EN EDUCACIÓN SECUNDARIA OBLIGATORIA Y BACHILLERATO. FÍSICA Y QUÍM (COD. 483)	1	1	0	2	1	1	1	1	3	0	0	11

CENTRO	PLAN DE ESTUDIOS	EDADES DE LOS ESTUDIANTES											TOTAL
		≤ 22	23	24	25	26	27	28	29	30-34	35-39	≥ 40	
FORMACIÓN PROFESORADO Y EDUCACIÓN	MÁSTER EN FORMACIÓN DE PROFESORADO EN EDUCACIÓN SECUNDARIA OBLIGATORIA Y BACHILLERATO. FRANCÉS (COD. 489)	1	2	2	1	0	1	2	0	1	0	0	10
	MÁSTER EN FORMACIÓN DE PROFESORADO EN EDUCACIÓN SECUNDARIA OBLIGATORIA Y BACHILLERATO. GEOGRAFÍA E H (COD. 491)	3	2	3	3	2	2	2	1	1	0	1	20
	MÁSTER EN FORMACIÓN DE PROFESORADO EN EDUCACIÓN SECUNDARIA OBLIGATORIA Y BACHILLERATO. GRIEGO Y LATÍ (COD. 490)	2	3	1	1	0	0	0	0	1	0	0	8
	MÁSTER EN FORMACIÓN DE PROFESORADO EN EDUCACIÓN SECUNDARIA OBLIGATORIA Y BACHILLERATO. INGLÉS (COD. 488)	3	2	1	3	2	1	1	0	0	1	2	16
	MÁSTER EN FORMACIÓN DE PROFESORADO EN EDUCACIÓN SECUNDARIA OBLIGATORIA Y BACHILLERATO. LENGUA CASTEL (COD. 492)	1	2	1	1	0	0	2	0	0	1	3	11
	MÁSTER EN FORMACIÓN DE PROFESORADO EN EDUCACIÓN SECUNDARIA OBLIGATORIA Y BACHILLERATO. MATEMÁTICAS (COD. 484)	1	2	2	1	3	3	0	0	1	1	0	14
	MÁSTER EN FORMACIÓN DE PROFESORADO EN EDUCACIÓN SECUNDARIA OBLIGATORIA Y BACHILLERATO. MÚSICA (COD. 493)	0	0	1	0	1	0	0	1	0	1	0	4
	MÁSTER EN FORMACIÓN DE PROFESORADO EN EDUCACIÓN SECUNDARIA OBLIGATORIA Y BACHILLERATO. ORIENTACIÓN E (COD. 494)	0	4	4	0	6	1	2	0	5	2	0	24
	MÁSTER EN INNOVACIÓN, EVALUACIÓN Y CALIDAD EN EDUCACIÓN FÍSICA (COD. 422)	3	3	6	5	0	2	2	2	3	3	2	31
	MÁSTER EN TECNOLOGÍAS DE LA INFORMACIÓN Y COMUNICACIÓN EN EDUCACIÓN Y FORMACIÓN (COD. 421)	2	3	2	1	0	1	2	1	7	2	12	33
TOTAL FORMACIÓN PROFESORADO Y EDUCACIÓN	26	37	37	35	26	18	20	9	42	23	36	309	
PSICOLOGÍA	MÁSTER EN DIRECCIÓN DE RECURSOS HUMANOS (COD. 384)	1	7	5	6	1	2	3	1	5	0	0	31
	MÁSTER EN METODOLOGÍA DE LAS CIENCIAS DEL COMPORTAMIENTO Y DE LA SALUD (COD. 385)	0	2	2	2	3	2	0	1	6	5	5	28
	MÁSTER EN PSICOLOGÍA DE LA EDUCACIÓN (COD. 497)	0	4	8	3	7	1	4	0	6	4	1	38
	MÁSTER EN PSICOLOGÍA DE LA SALUD (COD. 498)	0	9	9	6	2	1	4	2	2	3	0	38
TOTAL PSICOLOGÍA	1	22	24	17	13	6	11	4	19	12	6	135	
MEDICINA	MÁSTER EN MÉTODOS CUANTITATIVOS DE INVESTIGACIÓN EN EPIDEMIOLOGÍA (COD. 426)	0	0	1	2	3	3	1	3	6	3	2	24
TOTAL MEDICINA	0	0	1	2	3	3	1	3	6	3	2	24	
INTERFACULTATIVO (Gestión Medicina)	MÁSTER EN BIOMEDICINA MOLECULAR (COD. 428)	0	19	6	9	1	2	1	0	0	0	38	
TOTAL INTERFACULTATIVO (Gestión Medicina)	0	19	6	9	1	2	1	0	0	0	0	38	
TOTAL ESTUDIANTES MATRICULADOS EN PROGRAMAS OFICIALES DE POSGRADO		95	286	268	205	154	122	107	75	249	105	127	1793

Nº de estudiantes en Programas Oficiales de Posgrado de la UAM, distribuidos por centro, titulación, plan de estudios y sexo (2009/2010)

CENTRO	PLAN DE ESTUDIOS	HOMBRES	MUJERES	% MUJERES	TOTAL
CIENCIAS	MÁSTER EN ANTROPOLOGÍA FÍSICA: EVOLUCIÓN Y BIODIVERSIDAD HUMANA (COD. 362)	10	25	71%	35
	MÁSTER EN ASTROFÍSICA (COD. 338)	2	2	50%	4
	MÁSTER EN ASTROFÍSICA (2009) (COD. 480)	5	6	55%	11
	MÁSTER EN BIOFÍSICA (COD. 337)	17	4	19%	21
	MÁSTER EN CALIDAD DE AGUAS CONTINENTALES (COD. 363)	7	13	65%	20
	MÁSTER EN ECOLOGÍA (COD. 365)	5	7	58%	12
	MÁSTER EN ECOLOGÍA (2009) (COD. 477)	4	10	71%	14
	MÁSTER EN ENERGÍAS Y COMBUSTIBLES PARA EL FUTURO (COD. 366)	17	10	37%	27
	MÁSTER EN FÍSICA DE LA MATERIA CONDENSADA Y NANOTECNOLOGÍA (COD. 368)	9	2	18%	11
	MÁSTER EN FÍSICA TEÓRICA (COD. 335)	19	5	21%	24
	MÁSTER EN FOTÓNICA (COD. 367)	10	1	9%	11
	MÁSTER EN MATEMÁTICAS Y APLICACIONES (COD. 341)	23	4	15%	27
	MÁSTER EN MATERIALES AVANZADOS Y NANOTECNOLOGÍAS (COD. 369)	17	10	37%	27
	MÁSTER EN NANOCIENCIA Y NANOTECNOLOGÍA MOLECULAR (COD. 370)	3	12	80%	15
	MÁSTER EN QUÍMICA AGRÍCOLA (COD. 339)	3	8	73%	11
	MÁSTER EN QUÍMICA ORGÁNICA (2009) (COD. 478)	8	15	65%	23
	MÁSTER EN QUÍMICA TEÓRICA Y MODELIZACIÓN COMPUTACIONAL (COD. 372)	5	0	0%	5
MÁSTER EN QUÍMICA TEÓRICA Y MODELIZACIÓN COMPUTACIONAL (2009) (COD. 479)	2	1	33%	3	
TOTAL CIENCIAS		166	135	45%	301
INTERFACULTATIVO (Ciencias)	MÁSTER EN BIOLOGÍA MOLECULAR Y CELULAR (COD. 427)	11	30	73%	41
	MÁSTER EN BIOTECNOLOGÍA (COD. 429)	9	36	80%	45
	MÁSTER EN MICROBIOLOGÍA (COD. 387)	9	23	72%	32
TOTAL INTERFACULTATIVO (Gestión Ciencias)		29	89	75%	118
CIENCIAS ECONÓMICAS Y EMPRESARIALES	MÁSTER EN DESARROLLO ECONÓMICO Y POLÍTICAS PÚBLICAS (COD. 375)	11	16	59%	27
	MÁSTER EN DIRECCIÓN DE MARKETING (COD. 495)	17	21	55%	38
	MÁSTER EN ECONOMÍA CUANTITATIVA (COD. 374)	1	1	50%	2
	MÁSTER EN ECONOMÍA INTERNACIONAL (COD. 373)	17	11	39%	28
	MÁSTER EN ECONOMÍA Y GESTIÓN DE LA INNOVACIÓN (COD. 377)	5	3	38%	8
	MÁSTER EN ECONOMÍA Y GESTIÓN DE LA INNOVACIÓN (2009) (COD. 476)	9	6	40%	15
MÁSTER EN FINANZAS DE EMPRESA (COD. 378)	7	7	50%	14	
TOTAL CIENCIAS ECONÓMICAS Y EMPRESARIALES		67	65	49%	132
DERECHO	MÁSTER EN DEMOCRACIA Y GOBIERNO (2007) (COD. 408)	1	0	0%	1
	MÁSTER EN DEMOCRACIA Y GOBIERNO (2008) (COD. 424)	12	15	56%	27
	MÁSTER EN DERECHO DE LA UNIÓN EUROPEA (COD. 343)	7	10	59%	17
	MÁSTER EN DERECHO EMPRESARIAL (COD. 347)	24	17	41%	41
	MÁSTER EN RELACIONES INTERNACIONALES Y ESTUDIOS AFRICANOS (COD. 344)	0	2	100%	2
	MÁSTER EN RELACIONES INTERNACIONALES Y ESTUDIOS AFRICANOS (2007) (COD. 409)	2	2	50%	4
MÁSTER EN RELACIONES INTERNACIONALES Y ESTUDIOS AFRICANOS (2008) (COD. 425)	10	31	0%	41	
TOTAL DERECHO		56	77	58%	133
ESCUELA POLITÉCNICA SUPERIOR	MÁSTER EN INGENIERÍA INFORMÁTICA Y DE TELECOMUNICACIÓN (COD. 342)	2	2	50%	4
	MÁSTER EN INGENIERÍA INFORMÁTICA Y DE TELECOMUNICACIÓN (2007) (COD. 407)	65	11	14%	76
TOTAL ESCUELA POLITÉCNICA SUPERIOR		67	13	16%	80
FILOSOFÍA Y LETRAS	MÁSTER EN ANTROPOLOGÍA DE ORIENTACIÓN PÚBLICA (COD. 415)	12	21	64%	33
	MÁSTER EN ARQUEOLOGÍA Y PATRIMONIO (COD. 348)	22	55	71%	77
	MÁSTER EN EL FRANCÉS EN EL ÁMBITO PROFESIONAL DE CONOCIMIENTOS TEÓRICOS A COMPETENCIAS PROFESIONALES (COD. 380)	4	26	87%	30
	MÁSTER EN ESTUDIOS ÁRABES E ISLÁMICOS CONTEMPORÁNEOS (COD. 416)	13	29	69%	42
	MÁSTER EN FILOLOGÍA CLÁSICA (COD. 417)	7	6	46%	13
	MÁSTER EN FILOSOFÍA DE LA HISTORIA: DEMOCRACIA Y ORDEN MUNDIAL (COD. 418)	15	9	38%	24
	MÁSTER EN HISTORIA CONTEMPORÁNEA (COD. 349)	24	7	23%	31
	MÁSTER EN HISTORIA DEL ARTE CONTEMPORÁNEO Y CULTURA VISUAL (COD. 419)	7	34	83%	41
	MÁSTER EN HISTORIA Y CIENCIAS DE LA ANTIGÜEDAD (COD. 379)	16	14	47%	30
	MÁSTER EN LENGUA ESPAÑOLA: INVESTIGACIÓN Y PRÁCTICAS PROFESIONALES (COD. 382)	9	28	76%	37
	MÁSTER EN PENSAMIENTO ESPAÑOL E IBEROAMERICANO (COD. 420)	10	14	58%	24
	MÁSTER EN PLANIFICACIÓN Y DESARROLLO TERRITORIAL SOSTENIBLE (COD. 496)	11	14	56%	25
	MÁSTER EUROPEO EN ESTUDIOS LATINOAMERICANOS: DIVERSIDAD CULTURAL Y COMPLEJIDAD SOCIAL (COD. 350)	14	38	73%	52
	MONARQUÍA DE ESPAÑA SS XVI- XVIII, MÁSTER UNIVERSITARIO EN ESTUDIOS AVANZADOS DE HISTORIA MODERNA (COD. 381)	12	11	48%	23
TOTAL FILOSOFÍA Y LETRAS		176	306	63%	482
INTERFACULTATIVO (Gestión Filosofía y Letras)	MÁSTER EN ESTUDIOS INTERDISCIPLINARES DE GÉNERO (COD. 386)	2	39	95%	41
TOTAL INTERFACULTATIVO (Gestión Filosofía y Letras)		2	39	95%	41

CENTRO	PLAN DE ESTUDIOS	HOMBRES	MUJERES	% MUJERES	TOTAL
FORMACIÓN PROFESORADO Y EDUCACIÓN	MÁSTER EN ACTIVIDAD FÍSICO-DEPORTIVA, PERSONAS CON DISCAPACIDAD E INTEGRACIÓN SOCIAL (COD. 423)	11	14	56%	25
	MÁSTER EN CALIDAD Y MEJORA DE LA EDUCACIÓN (COD. 383)	11	26	70%	37
	MÁSTER EN FORMACIÓN DE PROFESORADO EN EDUCACIÓN SECUNDARIA OBLIGATORIA Y BACHILLERATO. ADMINISTRACIÓN (COD. 481)	4	12	75%	16
	MÁSTER EN FORMACIÓN DE PROFESORADO EN EDUCACIÓN SECUNDARIA OBLIGATORIA Y BACHILLERATO. BIOLOGÍA Y GE (COD. 482)	9	8	47%	17
	MÁSTER EN FORMACIÓN DE PROFESORADO EN EDUCACIÓN SECUNDARIA OBLIGATORIA Y BACHILLERATO. DIBUJO (COD. 485)	3	7	70%	10
	MÁSTER EN FORMACIÓN DE PROFESORADO EN EDUCACIÓN SECUNDARIA OBLIGATORIA Y BACHILLERATO. EDUCACIÓN FIS (COD. 486)	10	5	33%	15
	MÁSTER EN FORMACIÓN DE PROFESORADO EN EDUCACIÓN SECUNDARIA OBLIGATORIA Y BACHILLERATO. FILOSOFÍA (COD. 487)	3	4	57%	7
	MÁSTER EN FORMACIÓN DE PROFESORADO EN EDUCACIÓN SECUNDARIA OBLIGATORIA Y BACHILLERATO. FÍSICA Y QUÍM (COD. 483)	5	6	55%	11
	MÁSTER EN FORMACIÓN DE PROFESORADO EN EDUCACIÓN SECUNDARIA OBLIGATORIA Y BACHILLERATO. FRANCÉS (COD. 489)	2	8	80%	10
	MÁSTER EN FORMACIÓN DE PROFESORADO EN EDUCACIÓN SECUNDARIA OBLIGATORIA Y BACHILLERATO. GEOGRAFÍA E H (COD. 491)	12	8	40%	20
	MÁSTER EN FORMACIÓN DE PROFESORADO EN EDUCACIÓN SECUNDARIA OBLIGATORIA Y BACHILLERATO. GRIEGO Y LATÍ (COD. 490)	2	6	75%	8
	MÁSTER EN FORMACIÓN DE PROFESORADO EN EDUCACIÓN SECUNDARIA OBLIGATORIA Y BACHILLERATO. INGLÉS (COD. 488)	1	15	94%	16
	MÁSTER EN FORMACIÓN DE PROFESORADO EN EDUCACIÓN SECUNDARIA OBLIGATORIA Y BACHILLERATO. LENGUA CASTEL (COD. 492)	3	8	73%	11
	MÁSTER EN FORMACIÓN DE PROFESORADO EN EDUCACIÓN SECUNDARIA OBLIGATORIA Y BACHILLERATO. MATEMÁTICAS (COD. 484)	9	5	36%	14
	MÁSTER EN FORMACIÓN DE PROFESORADO EN EDUCACIÓN SECUNDARIA OBLIGATORIA Y BACHILLERATO. MÚSICA (COD. 493)	0	4	100%	4
	MÁSTER EN FORMACIÓN DE PROFESORADO EN EDUCACIÓN SECUNDARIA OBLIGATORIA Y BACHILLERATO. ORIENTACIÓN E (COD. 494)	6	18	75%	24
	MÁSTER EN INNOVACIÓN, EVALUACIÓN Y CALIDAD EN EDUCACIÓN FÍSICA (COD. 422)	19	12	39%	31
	MÁSTER EN TECNOLOGÍAS DE LA INFORMACIÓN Y COMUNICACIÓN EN EDUCACIÓN Y FORMACIÓN (COD. 421)	11	22	67%	33
TOTAL FORMACIÓN PROFESORADO Y EDUCACIÓN		121	188	61%	309
PSICOLOGÍA	MÁSTER EN DIRECCIÓN DE RECURSOS HUMANOS (COD. 384)	7	24	77%	31
	MÁSTER EN METODOLOGÍA DE LAS CIENCIAS DEL COMPORTAMIENTO Y DE LA SALUD (COD. 385)	11	17	61%	28
	MÁSTER EN PSICOLOGÍA DE LA EDUCACIÓN (COD. 497)	6	32	84%	38
	MÁSTER EN PSICOLOGÍA DE LA SALUD (COD. 498)	3	35	92%	38
TOTAL PSICOLOGÍA		27	108	80%	135
MEDICINA	MÁSTER EN MÉTODOS CUANTITATIVOS DE INVESTIGACIÓN EN EPIDEMIOLOGÍA (COD. 426)	7	17	71%	24
TOTAL MEDICINA		7	17	71%	24
INTERFACULTATIVO (Gestión Medicina)	MÁSTER EN BIOMEDICINA MOLECULAR (COD. 428)	9	29	76%	38
TOTAL INTERFACULTATIVO (Gestión Medicina)		9	29	76%	38
TOTAL ESTUDIANTES MATRICULADOS EN PROGRAMAS OFICIALES DE POSGRADO		727	1.066	59%	1793

Fuente: Data Warehouse de la Universidad Autónoma de Madrid, a 1 de Junio de 2010

Distribución porcentual de estudiantes de la Comunidad de Madrid por ciclos

PROCEDENCIA	1er y 2º CICLO	3er CICLO	TOTAL UAM
MADRID	84%	76%	83%
OTRAS COMUNIDADES AUTÓNOMAS	16%	24%	17%

Distribución de estudiantes de otras Comunidades Autónomas por ciclos

PROCEDENCIA	1er y 2º CICLO	3er CICLO	TOTAL UAM
ANDALUCÍA	1,05%	1,53%	1,12%
ARAGÓN	0,29%	0,34%	0,29%
ASTURIAS	0,19%	0,63%	0,25%
CANARIAS	0,89%	0,46%	0,83%
CANTABRIA	0,22%	0,41%	0,25%
CASTILLA Y LEÓN	2,05%	2,78%	2,15%
CASTILLA-LA MANCHA	3,90%	5,91%	4,18%
CATALUÑA	0,17%	0,56%	0,22%
CEUTA	0,02%	0,02%	0,02%
COMUNIDAD VALENCIANA	0,42%	0,97%	0,50%
EXTRANJERO	3,45%	6,85%	3,92%
EXTREMADURA	0,61%	0,48%	0,59%
GALICIA	0,61%	0,58%	0,61%
ILLES BALEARS	0,23%	0,31%	0,24%
LA RIOJA	0,19%	0,10%	0,18%
MELILLA	0,03%	0,00%	0,03%
MURCIA	0,12%	0,22%	0,13%
NAVARRA	0,12%	0,27%	0,14%
PAIS VASCO	0,33%	0,73%	0,38%

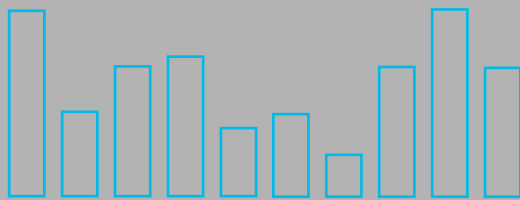


UAM

en cifras



cien



4.4. Rendimiento Académico

Universidad Autónoma de Madrid

Calificaciones de los estudiantes en las convocatorias ordinarias del curso 2009/2010 distribuidas por centro y plan de estudios *

CENTRO	PLAN DE ESTUDIOS	NP	PRE	SUSP	AP	NOT	SB	MH
CIENCIAS	DIPLOMADO EN NUTRICIÓN Y DIETÉTICA (COD. 28)	559	2.333	552	847	650	237	47
	ING.TEC INDUSTRIAL.ESP.: QUÍMICA INDUSTRIAL (COD. 21)	1.220	1.523	541	568	323	65	26
	LICENCIATURA EN BIOLOGÍA (COD. 21)	3.260	7.780	2.177	2.664	2.178	569	192
	GRADUADO/A EN BIOLOGÍA (COD. 445)	265	1.703	589	617	362	85	50
	LICENCIADO EN BIOQUÍMICA (COD. 42)	478	1.316	203	412	475	176	50
	LICENCIADO EN CIENCIA Y TECNOLOGÍA DE ALIMENTOS (COD. 24)	428	1.669	282	578	542	233	34
	LICENCIADO EN CIENCIAS AMBIENTALES (COD. 27)	2.114	5.817	1.496	2.264	1.671	313	73
	GRADUADO/A EN CIENCIAS AMBIENTALES (COD. 446)	255	1.532	518	612	340	41	21
	LICENCIADO EN FÍSICA (COD. 281)	1.503	2.671	720	862	648	318	123
	GRADUADO/A EN FÍSICA (COD. 448)	608	1.334	633	368	220	67	46
	LICENCIADO EN MATEMÁTICAS (COD. 243)	1.187	1.836	697	658	340	94	47
	GRADUADO/A EN MATEMÁTICAS (COD. 449)	358	640	323	166	105	30	16
	LICENCIADO EN QUÍMICA (COD. 41)	2.829	4.340	1.393	1.548	1.125	210	64
	GRADUADO/A EN QUÍMICA (COD. 450)	240	921	357	319	185	34	26
GRADUADO/A EN INGENIERÍA QUÍMICA (COD. 45)	168	772	291	215	171	77	18	
CIENCIAS ECONÓMICAS Y EMPRESARIALES	DIPLOMATURA EN TURISMO (COD. 135)	830	2.125	345	804	651	265	60
	GRADUADO/A EN TURISMO (COD. 464)	224	875	245	262	310	40	18
	LICENCIADO EN ADMON. Y DIRECC.EMPRESAS (2000) (COD. 242)	6.969	16.064	3.708	6.257	4.519	1.314	272
	GRADUADO/A EN ADMINISTRACIÓN Y DIRECCIÓN DE EMPRESAS (COD. 46)	422	2.969	739	1.181	865	134	50
	LICENCIADO EN ECONOMÍA (2003) (COD. 309)	10.088	14.365	4.966	5.774	2.796	668	161
	GRADUADO/A EN ECONOMÍA (COD. 463)	881	3.199	1.498	1.162	456	55	28
	LICENCIADO EN INVESTIGACIÓN Y TEC. DE MERCADO (COD. 27)	446	956	153	302	366	113	22
DERECHO	DERECHO/ADMÓN. Y DIRECCIÓN DE EMPRESAS (COD. 244)	5.345	13.552	2.588	5.271	4.349	1.086	258
	GRADUADO/A EN DERECHO Y EN ADMINISTRACIÓN Y DIRECCIÓN DE EMPRESAS (COD. 46)	62	1.594	191	690	582	99	32
	DERECHO/CC.POLÍTICAS Y DE LA ADMÓN. (COD. 246)	2.327	6.177	1.350	2.431	1.732	530	134
	GRADUADO/A EN DERECHO Y EN CIENCIA POLÍTICA Y ADMINISTRACIÓN PÚBLICA (COD. 4)	122	1.393	344	635	317	79	18
	GRADUADO/A EN CIENCIA POLÍTICA Y ADMINISTRACIÓN PÚBLICA (COD. 46)	181	312	103	128	76	5	0
	LICENCIADO EN CC. POLÍTICAS Y DE LA ADMÓN.(2000) (COD. 24)	122	161	34	70	36	19	2
	LICENCIATURA EN DERECHO (PLAN 1999) (COD. 212)	13.138	16.687	5.604	6.477	3.454	894	258
GRADUADO/A EN DERECHO (COD. 466)	724	4.573	1.814	1.934	680	92	53	
ESCUELA POLITÉCNICA SUPERIOR	INGENIERO DE TELECOMUNICACIÓN (COD. 294)	386	3.685	1.411	1.284	796	141	53
	INGENIERO EN INFORMÁTICA (COD. 16)	535	4.731	1.643	1.842	1.007	203	36
	INGENIERO INFORMÁTICA/LICENCIADO EN MATEMÁTICAS (COD. 29)	75	1.378	253	389	465	151	120
	GRADUADO/A EN INGENIERÍA INFORMÁTICA (COD. 47)	965	1.800	927	475	326	40	32
	GRADUADO/A EN INGENIERÍA INFORMÁTICA Y MATEMÁTICAS (COD. 47)	1	393	14	65	179	99	36
FILOSOFÍA Y LETRAS	LICENCIADO EN ANTROPOLOGÍA SOCIAL Y CULTURAL (COD. 12)	609	619	58	133	269	135	24
	LICENCIADO EN ESTUDIOS DE ASIA ORIENTAL (COD. 32)	425	599	62	179	266	79	13
	GRADUADO/A EN ESTUDIOS DE ASIA Y ÁFRICA: ARABE, CHINO Y JAPONES (COD. 46)	232	949	164	377	294	88	26
	LICENCIADO EN FILOLOGÍA ARABE (COD. 277)	279	435	20	108	150	127	30
	LICENCIADO EN FILOLOGÍA CLÁSICA (2000) (COD. 24)	407	449	45	123	157	103	21
	GRADUADO/A EN CIENCIAS Y LENGUAS DE LA ANTIGÜEDAD (COD. 45)	167	327	115	137	61	9	5
	LICENCIADO EN FILOLOGÍA FRANCESA (2000) (COD. 24)	278	451	30	131	187	85	18
	LICENCIADO EN FILOLOGÍA HISPÁNICA (COD. 29)	1.027	1.499	207	516	453	268	55
	GRADUADO EN ESTUDIOS HISPÁNICOS: LENGUA ESPAÑOLA Y SUS LITERATURAS (COD. 45)	220	552	180	215	105	40	12
	LICENCIADO EN FILOLOGÍA INGLESA (COD. 27)	1.559	2.661	470	1.024	823	264	80
	GRADUADO/A EN ESTUDIOS INGLESES (COD. 458)	556	1.351	449	523	321	40	18
	LICENCIADO EN FILOSOFÍA (2000) (COD. 239)	1.847	1.820	250	578	609	318	65
	LICENCIADO EN GEOGRAFÍA (COD. 276)	738	717	126	292	220	62	17
	GRADUADO/A EN GEOGRAFÍA Y ORDENACIÓN DEL TERRITORIO (COD. 46)	239	343	94	137	92	15	5
	LICENCIADO EN HISTORIA (COD. 31)	3.815	5.112	710	2.049	1.632	562	159
	GRADUADO/A EN HISTORIA (COD. 452)	464	1.032	249	434	253	71	25
	LICENCIADO EN HISTORIA DEL ARTE (2000) (COD. 246)	2.993	3.807	551	1.280	1.386	503	87
	GRADUADO/A EN HISTORIA DEL ARTE (COD. 45)	522	1.216	351	428	322	85	30
	LICENCIADO EN HISTORIA Y CIENCIAS DE LA MÚSICA (COD. 28)	149	587	80	230	197	61	19
	GRADUADO/A EN HISTORIA Y CIENCIAS DE LA MÚSICA (COD. 45)	342	447	25	134	185	95	8
	LICENCIADO EN LINGÜÍSTICA (COD. 4)	113	113	16	33	40	22	2
	GRADUADO/A EN LENGUAS MODERNAS, CULTURA Y COMUNICACIÓN (COD. 45)	291	866	173	346	252	74	21
LICENCIADO EN TRADUCCIÓN E INTERPRETACIÓN (COD. 29)	1.118	3.934	403	1.330	1.605	494	102	
GRADUADO/A EN TRADUCCIÓN E INTERPRETACIÓN (COD. 45)	70	936	67	305	447	92	25	
FORMACIÓN DE PROFESORADO Y DE LA EDUCACIÓN	LICENCIADO EN CIENCIAS DE LA ACTIVIDAD FÍSICA Y DEL DEPORTE (COD. 3)	942	3.200	518	1.049	1.206	385	42
	GRADUADO/A EN CIENCIAS DE LA ACTIVIDAD FÍSICA Y DEL DEPORTE (COD. 46)	56	1.019	290	297	380	45	7
	LICENCIADO EN PSICOPEDAGOGÍA (COD. 296)	674	2.027	187	602	880	291	67
	MAESTRO DE EDUCACIÓN FÍSICA (COD. 234)	919	2.061	321	846	697	170	27
	MAESTRO EN AUDICIÓN Y LENGUAJE (COD. 274)	506	1.376	215	471	530	145	15
	MAESTRO EN EDUCACIÓN ESPECIAL (COD. 273)	385	1.653	188	568	607	253	37
	MAESTRO EN EDUCACIÓN INFANTIL (COD. 236)	738	3.691	233	1.037	1.723	638	60
	GRADUADO/A EN MAGISTERIO EN EDUCACIÓN INFANTIL (COD. 47)	212	2.501	402	736	953	352	58
	MAESTRO EN EDUCACIÓN MUSICAL (COD. 235)	840	1.532	129	485	595	272	51
	MAESTRO EN EDUCACIÓN PRIMARIA (COD. 238)	1.283	4.025	598	1.510	1.440	413	64
	GRADUADO/A EN MAGISTERIO EN EDUCACIÓN PRIMARIA (COD. 47)	522	3.610	452	1.202	1.603	301	52
MAESTRO EN LENGUA EXTRANJERA (COD. 237)	465	1.627	138	552	634	276	27	
FACULTAD DE MEDICINA	LICENCIATURA EN MEDICINA (COD. 214)	1.701	10.543	1.933	3.273	3.562	1.393	382
FACULTAD DE PSICOLOGÍA	LICENCIADO EN PSICOLOGÍA (COD. 21E)	4.641	16.316	2.843	6.023	5.172	1.876	402
	GRADUADO/A EN PSICOLOGÍA (COD. 472)	331	3.643	703	1.304	1.369	197	70
TOTAL CENTROS PROPIOS DE LA UAM		91.990	222.822	52.747	81.122	64.974	19.275	4.704
ESC. UNIV. DE ENFERMERÍA "COMUNIDAD DE MADRID"	DIPLOMATURA EN ENFERMERÍA (COD. 209)	117	544	24	93	360	49	18
ESC. UNIV. DE ENFERMERÍA "CRUZ ROJA"	DIPLOMATURA EN ENFERMERÍA (COD. 209)	258	795	131	334	281	32	17
ESC. UNIV. DE ENFERMERÍA "JIMÉNEZ DÍAZ"	DIPLOMATURA EN ENFERMERÍA (COD. 209)	136	771	88	356	268	49	10
ESC. UNIV. DE ENFERMERÍA "LA PAZ"	DIPLOMATURA EN ENFERMERÍA (COD. 209)	347	830	122	330	328	46	4
ESC. UNIV. DE ENFERMERÍA "PUERTA DE HIERRO"	DIPLOMATURA EN ENFERMERÍA (COD. 209)	179	738	69	241	357	57	14
ESC. UNIV. DE FISIOTERAPIA (ONCE)	DIPLOMADO EN FISIOTERAPIA (COD. 251)	57	47	1	13	22	9	2
	GRADUADO/A EN FISIOTERAPIA (COD. 475)	34	29	5	12	12	0	0
TOTAL CENTROS ADSCRITOS DE LA UAM		1.128	3.754	440	1.379	1.628	242	65
TOTAL UAM		93.118	226.576	53.187	82.501	66.602	19.517	4.769

Calificaciones de los estudiantes en las convocatorias extraordinarias de Septiembre del curso 2009/2010 distribuidas por centro y plan de estudios *

CENTRO	PLAN DE ESTUDIOS	PLAN DE ESTUDIOS						
		NP	PRE	SUSP	AP	NOT	SB	MH
CIENCIAS	DIPLOMADO EN NUTRICIÓN Y DIETÉTICA (COD. 280)	273	414	151	200	55	8	0
	ING.TEC.INDUSTRIAL.ESP.: QUÍMICA INDUSTRIAL (COD. 216)	604	409	142	177	69	18	3
	LICENCIATURA EN BIOLOGÍA (COD. 213)	1.449	1.827	711	724	302	74	16
	GRADUADO/A EN BIOLOGÍA (COD. 445)	148	400	158	168	59	15	0
	LICENCIADO EN BIOQUÍMICA (COD. 42)	188	261	44	112	89	14	2
	LICENCIADO EN CIENCIA Y TECNOLOGÍA DE ALIMENTOS (COD. 249)	188	256	75	113	50	18	0
	LICENCIADO EN CIENCIAS AMBIENTALES (COD. 278)	1.028	1.210	343	628	207	26	6
	GRADUADO/A EN CIENCIAS AMBIENTALES (COD. 446)	149	324	151	127	42	4	0
	LICENCIADO EN FÍSICA (COD. 281)	717	559	229	190	106	29	5
	GRADUADO/A EN FÍSICA (COD. 448)	359	335	188	108	31	8	0
	LICENCIADO EN MATEMÁTICAS (COD. 243)	614	446	208	177	54	4	3
	GRADUADO/A EN MATEMÁTICAS (COD. 449)	193	176	119	43	11	2	1
	LICENCIADO EN QUÍMICA (COD. 41)	1.520	852	328	374	140	8	2
GRADUADO/A EN QUÍMICA (COD. 450)	158	185	96	79	9	0	1	
GRADUADO/A EN INGENIERÍA QUÍMICA (COD. 451)	97	168	97	56	12	3	0	
CIENCIAS ECONÓMICAS Y EMPRESARIALES	DIPLOMATURA EN TURISMO (COD. 135)	365	364	81	175	76	29	3
	GRADUADO/A EN TURISMO (COD. 464)	121	166	61	67	37	1	0
	LICENCIADO EN ADMÓN. Y DIRECC.EMPRESAS (2000) (COD. 242)	3.445	2.956	829	1.589	438	91	9
	GRADUADO/A EN ADMINISTRACIÓN Y DIRECCIÓN DE EMPRESAS (COD. 462)	220	512	209	243	52	8	0
	LICENCIADO EN ECONOMÍA (2003) (COD. 309)	5.095	3.440	1.421	1.534	406	71	8
	GRADUADO/A EN ECONOMÍA (COD. 463)	501	897	480	365	50	2	0
LICENCIADO EN INVESTIGACIÓN Y TÈC. DE MERCADO (COD. 275)	198	162	41	98	20	3	0	
DERECHO	DERECHO/ADMÓN. Y DIRECCIÓN DE EMPRESAS (COD. 244)	2.452	2.409	617	1.184	529	74	5
	GRADUADO/A EN DERECHO Y EN ADMINISTRACIÓN Y DIRECCIÓN DE EMPRESAS (COD. 468)	46	121	40	71	9	1	0
	DERECHO/CC.POLÍTICAS Y DE LA ADMÓN. (COD. 246)	1.088	1.149	352	548	212	37	0
	GRADUADO/A EN DERECHO Y EN CIENCIA POLÍTICA Y ADMINISTRACIÓN PÚBLICA (COD. 467)	99	211	57	114	36	4	0
	GRADUADO/A EN CIENCIA POLÍTICA Y ADMINISTRACIÓN PÚBLICA (COD. 465)	100	58	26	28	3	1	0
	LICENCIADO EN CC. POLÍTICAS Y DE LA ADMÓN.(2000) (COD. 241)	50	42	13	22	6	1	0
	LICENCIATURA EN DERECHO (PLAN 1999) (COD. 212)	6.607	3.954	1.568	1.762	536	79	9
GRADUADO/A EN DERECHO (COD. 466)	563	949	463	433	47	5	1	
ESCUELA POLITÉCNICA SUPERIOR	INGENIERO DE TELECOMUNICACIÓN (COD. 294)	990	853	329	372	140	10	2
	INGENIERO EN INFORMÁTICA (COD. 16)	1.287	1.109	437	489	161	21	1
	INGENIERO INFORMÁTICA/LICENCIADO EN MATEMÁTICAS (COD. 293)	150	207	60	100	37	8	2
	GRADUADO/A EN INGENIERÍA INFORMÁTICA (COD. 473)	578	460	276	146	35	3	0
FILOSOFÍA Y LETRAS	GRADUADO/A EN INGENIERÍA INFORMÁTICA Y MATEMÁTICAS (COD. 474)	1	13	0	8	4	1	0
	LICENCIADO EN ANTROPOLOGÍA SOCIAL Y CULTURAL (COD. 125)	266	125	10	45	52	15	3
	LICENCIADO EN ESTUDIOS DE ASIA ORIENTAL (COD. 321)	192	88	15	34	31	8	0
	GRADUADO/A EN ESTUDIOS DE ASIA Y ÁFRICA: ÁRABE, CHINO Y JAPONÉS (COD. 460)	110	155	21	86	36	12	0
	LICENCIADO EN FILOLOGÍA ÁRABE (COD. 277)	114	65	6	35	22	2	0
	LICENCIADO EN FILOLOGÍA CLÁSICA (2000) (COD. 247)	192	58	10	30	15	3	0
	GRADUADO/A EN CIENCIAS Y LENGUAS DE LA ANTIGÜEDAD (COD. 459)	86	78	32	42	3	1	0
	LICENCIADO EN FILOLOGÍA FRANCESA (2000) (COD. 240)	123	58	4	31	20	3	0
	LICENCIADO EN FILOLOGÍA HISPÁNICA (COD. 295)	434	313	53	191	54	15	0
	GRADUADO EN ESTUDIOS HISPÁNICOS: LENGUA ESPAÑOLA Y SUS LITERATURAS (COD. 457)	106	142	46	79	16	1	0
	LICENCIADO EN FILOLOGÍA INGLESA (COD. 279)	732	449	116	237	84	10	2
	GRADUADO/A EN ESTUDIOS INGLESES (COD. 458)	285	320	115	157	46	2	0
	LICENCIADO EN FILOSOFÍA (2000) (COD. 239)	855	339	48	151	107	33	0
	LICENCIADO EN GEOGRAFÍA (COD. 276)	340	150	34	87	26	2	1
	GRADUADO/A EN GEOGRAFÍA Y ORDENACIÓN DEL TERRITORIO (COD. 461)	114	78	27	45	6	0	0
	LICENCIADO EN HISTORIA (COD. 31)	1.726	933	140	525	222	42	4
	GRADUADO/A EN HISTORIA (COD. 452)	246	175	46	109	19	0	1
	LICENCIADO EN HISTORIA DEL ARTE (2000) (COD. 248)	1.322	760	140	347	223	46	4
	GRADUADO/A EN HISTORIA DEL ARTE (COD. 453)	240	284	109	128	40	6	1
	LICENCIADO EN HISTORIA Y CIENCIAS DE LA MÚSICA (COD. 284)	59	55	1	24	25	5	0
	GRADUADO/A EN HISTORIA Y CIENCIAS DE LA MÚSICA (COD. 454)	150	99	23	55	18	3	0
	LICENCIADO EN LINGÜÍSTICA (COD. 43)	45	29	10	8	6	5	0
GRADUADO/A EN LENGUAS MODERNAS, CULTURA Y COMUNICACIÓN (COD. 456)	151	139	23	81	29	5	1	
LICENCIADO EN TRADUCCIÓN E INTERPRETACIÓN (COD. 297)	499	477	45	286	124	22	0	
GRADUADO/A EN TRADUCCIÓN E INTERPRETACIÓN (COD. 455)	35	57	10	27	17	3	0	
FORMACIÓN DE PROFESORADO Y DE LA EDUCACIÓN	LICENCIADO EN CIENCIAS DE LA ACTIVIDAD FÍSICA Y DEL DEPORTE (COD. 332)	436	461	124	216	103	18	0
	LICENCIADO EN PSICOPEDAGOGÍA (COD. 296)	285	246	45	108	68	24	1
	MAESTRO DE EDUCACIÓN FÍSICA (COD. 234)	422	327	69	188	67	3	0
	MAESTRO EN AUDICIÓN Y LENGUAJE (COD. 274)	219	220	63	95	51	11	0
	MAESTRO EN EDUCACIÓN ESPECIAL (COD. 273)	149	222	51	131	37	3	0
	MAESTRO EN EDUCACIÓN INFANTIL (COD. 236)	327	290	26	181	71	10	2
	MAESTRO EN EDUCACIÓN MUSICAL (COD. 235)	341	252	35	140	72	5	0
	MAESTRO EN EDUCACIÓN PRIMARIA (COD. 238)	527	685	142	399	130	14	0
	MAESTRO EN LENGUA EXTRANJERA (COD. 237)	163	239	38	137	51	12	1
	FACULTAD DE MEDICINA	LICENCIATURA EN MEDICINA (COD. 214)	790	1.608	446	801	300	54
LICENCIADO EN PSICOLOGÍA (COD. 215)		2.205	2.392	680	1.161	438	102	11
FACULTAD DE PSICOLOGÍA	GRADUADO/A EN PSICOLOGÍA (COD. 472)	173	494	194	229	66	5	0
	TOTAL CENTROS PROPIOS DE LA UAM	12.836	11.780	2.800	6.053	2.446	445	36
ESC. UNIV. DE ENFERMERÍA "COMUNIDAD DE MADRID"	DIPLOMATURA EN ENFERMERÍA (COD. 209)	47	110	41	54	14	0	1
ESC. UNIV. DE ENFERMERÍA "CRUZ ROJA"	DIPLOMATURA EN ENFERMERÍA (COD. 209)	94	472	105	264	102	1	0
ESC. UNIV. DE ENFERMERÍA "JIMÉNEZ DÍAZ"	DIPLOMATURA EN ENFERMERÍA (COD. 209)	61	221	28	114	68	11	0
ESC. UNIV. DE ENFERMERÍA "LA PAZ"	DIPLOMATURA EN ENFERMERÍA (COD. 209)	174	248	27	139	80	1	1
ESC. UNIV. DE ENFERMERÍA "PUERTA DE HIERRO"	DIPLOMATURA EN ENFERMERÍA (COD. 209)	77	196	37	96	59	4	0
ESC. UNIV. DE FISIOTERAPIA (ONCE)	DIPLOMADO EN FISIOTERAPIA (COD. 251)	26	26	8	11	6	1	0
	GRADUADO/A EN FISIOTERAPIA (COD. 475)	20	26	8	12	6	0	0
TOTAL CENTROS ADSCRITOS DE LA UAM		499	1.299	254	690	335	18	2
TOTAL UAM		13.335	13.079	3.054	6.743	2.781	463	38

Distribución de créditos presentados y no presentados en la convocatoria ordinaria según titulación y plan de estudios, en 2009 / 2010

CENTRO	TITULACION	NO PRESENTADOS	PRESENTADOS		% SUPERADOS (*)	
			SUPERADOS	NO SUPERADOS		TOTAL
CIENCIAS	DIPLOMADO EN NUTRICIÓN Y DIETÉTICA (COD. 280)	7.682	23.466	7.768	31.234	75%
	ING.TEC INDUSTRIAL.ESP.: QUÍMICA INDUSTRIAL (COD. 216)	15.668	12.526	6.894	19.420	65%
	LICENCIATURA EN BIOLOGÍA (COD. 213)	60.526	98.206	40.960	139.166	71%
	GRADUADO/A EN BIOLOGÍA (COD. 445)	5.088	22.092	12.432	34.524	64%
	LICENCIADO EN BIOQUÍMICA (COD. 42)	3.786	13.066	1.966	15.032	87%
	LICENCIADO EN CIENCIA Y TECNOLOGÍA DE ALIMENTOS (COD. 249)	5.598	17.076	3.722	20.798	82%
	LICENCIADO EN CIENCIAS AMBIENTALES (COD. 278)	26.714	53.704	18.232	71.936	75%
	GRADUADO/A EN CIENCIAS AMBIENTALES (COD. 446)	3.342	13.344	7.032	20.466	66%
	LICENCIADO EN FÍSICA (COD. 281)	22.402	27.004	10.590	37.594	72%
	GRADUADO/A EN FÍSICA (COD. 448)	7.296	8.412	7.596	16.008	53%
	LICENCIADO EN MATEMÁTICAS (COD. 243)	19.742	18.578	11.694	30.272	61%
	GRADUADO/A EN MATEMÁTICAS (COD. 449)	6.012	5.436	5.682	11.118	49%
	GRADUADO/A EN INGENIERÍA QUÍMICA (COD. 451)	2.520	7.104	4.482	11.586	61%
	LICENCIADO EN QUÍMICA (COD. 41)	34.382	37.288	18.072	55.360	67%
GRADUADO/A EN QUÍMICA (COD. 450)	4.512	9.012	7.068	16.080	56%	
CIENCIAS ECONÓMICAS Y EMPRESARIALES	DIPLOMATURA EN TURISMO (COD. 135)	11.610	24.048	4.532	28.580	84%
	GRADUADO/A EN TURISMO (COD. 464)	2.964	8.448	3.156	11.604	73%
	LICENCIADO EN ADMÓN. Y DIRECC.EMPRESAS (2000) (COD. 242)	81.820	148.318	43.308	191.626	77%
	GRADUADO/A EN ADMINISTRACIÓN Y DIRECCIÓN DE EMPRESAS (COD. 462)	5.610	29.628	10.062	39.690	75%
	GRADUADO/A EN ECONOMÍA (COD. 463)	10.572	20.412	17.976	38.388	53%
	LICENCIADO EN ECONOMÍA (2003) (COD. 309)	114.298	112.280	55.322	167.602	67%
	LICENCIADO EN INVESTIGACIÓN Y TÉC. DE MERCADO (COD. 275)	5.314	9.778	1.834	11.612	84%
DERECHO	DERECHO/ADMÓN. Y DIRECCIÓN DE EMPRESAS (COD. 244)	65.502	139.796	31.294	171.090	82%
	DERECHO/CC.POLÍTICAS Y DE LA ADMÓN. (COD. 246)	29.828	62.816	17.196	80.012	79%
	GRADUADO/A EN DERECHO (COD. 466)	8.388	32.886	22.200	55.086	60%
	GRADUADO/A EN DERECHO Y EN ADMINISTRACIÓN Y DIRECCIÓN DE EMPRESAS (COD. 468)	546	16.818	2.310	19.128	88%
	GRADUADO/A EN DERECHO Y EN CIENCIA POLÍTICA Y ADMINISTRACIÓN PÚBLICA (COD. 467)	1.470	12.624	3.972	16.596	76%
	LICENCIADO EN CC. POLÍTICAS Y DE LA ADMÓN.(2000) (COD. 241)	1.550	1.562	392	1.954	80%
	GRADUADO/A EN CIENCIA POLÍTICA Y ADMINISTRACIÓN PÚBLICA (COD. 465)	2.142	2.526	1.218	3.744	67%
	LICENCIATURA EN DERECHO (PLAN 1999) (COD. 212)	167.054	145.816	70.888	216.704	67%
ESCUELA POLITÉCNICA SUPERIOR	INGENIERO DE TELECOMUNICACIÓN (COD. 294)	23.686	29.710	18.984	48.694	61%
	INGENIERO EN INFORMÁTICA (COD. 16)	39.380	48.902	26.148	75.050	65%
	GRADUADO/A EN INGENIERÍA INFORMÁTICA (COD. 473)	11.580	10.476	11.124	21.600	49%
	INGENIERO INFORMÁTICA/LICENCIADO EN MATEMÁTICAS (COD. 293)	5.294	19.082	4.148	23.230	82%
	GRADUADO/A EN INGENIERÍA INFORMÁTICA Y MATEMÁTICAS (COD. 474)	12	5.460	216	5.676	96%
FILOSOFÍA Y LETRAS	LICENCIADO EN ANTROPOLOGÍA SOCIAL Y CULTURAL (COD. 125)	7.586	8.022	706	8.728	92%
	LICENCIADO EN ESTUDIOS DE ASIA ORIENTAL (COD. 321)	5.100	6.516	744	7.260	90%
	GRADUADO/A EN ESTUDIOS DE ASIA Y ÁFRICA: ÁRABE, CHINO Y JAPONÉS (COD. 460)	2.784	9.420	1.968	11.388	83%
	LICENCIADO EN FILOLOGÍA ÁRABE (COD. 277)	3.346	4.976	240	5.216	95%
	LICENCIADO EN FILOLOGÍA CLÁSICA (2000) (COD. 247)	4.876	4.848	540	5.388	90%
	GRADUADO/A EN CIENCIAS Y LENGUAS DE LA ANTIGÜEDAD (COD. 459)	2.004	2.544	1.380	3.924	65%
	LICENCIADO EN FILOLOGÍA FRANCESA (2000) (COD. 240)	3.384	5.446	360	5.806	94%
	LICENCIADO EN FILOLOGÍA HISPÁNICA (COD. 295)	12.668	15.822	2.496	18.318	86%
	GRADUADO EN ESTUDIOS HISPÁNICOS: LENGUA ESPAÑOLA Y SUS LITERATURAS (COD. 457)	2.640	4.464	2.160	6.624	67%
	LICENCIADO EN FILOLOGÍA INGLESA (COD. 279)	19.134	27.732	5.974	33.706	82%
	GRADUADO/A EN ESTUDIOS INGLESES (COD. 458)	6.672	10.824	5.388	16.212	67%
	LICENCIADO EN FILOSOFÍA (2000) (COD. 239)	21.796	19.328	3.024	22.352	86%
	LICENCIADO EN GEOGRAFÍA (COD. 276)	9.620	7.738	1.618	9.356	83%
	GRADUADO/A EN GEOGRAFÍA Y ORDENACIÓN DEL TERRITORIO (COD. 461)	2.868	2.988	1.128	4.116	73%
	LICENCIADO EN HISTORIA (COD. 31)	44.544	51.272	8.202	59.474	86%
	LICENCIADO EN HISTORIA DEL ARTE (2000) (COD. 248)	36.724	40.080	6.636	46.716	86%
	LICENCIADO EN HISTORIA Y CIENCIAS DE LA MÚSICA (COD. 284)	1.836	5.094	308	5.402	94%
	GRADUADO/A EN HISTORIA (COD. 452)	5.568	9.396	2.988	12.384	76%
GRADUADO/A EN HISTORIA DEL ARTE (COD. 453)	6.264	10.380	4.212	14.592	71%	
GRADUADO/A EN HISTORIA Y CIENCIAS DE LA MÚSICA (COD. 454)	4.104	6.084	960	7.044	86%	
LICENCIADO EN LINGÜÍSTICA (COD. 43)	1.368	1.176	192	1.368	86%	
GRADUADO/A EN LENGUAS MODERNAS: CULTURA Y COMUNICACIÓN (COD. 456)	3.492	8.316	2.076	10.392	80%	
LICENCIADO EN TRADUCCIÓN E INTERPRETACIÓN (COD. 297)	13.430	44.340	4.870	49.210	90%	
GRADUADO/A EN TRADUCCIÓN E INTERPRETACIÓN (COD. 455)	840	10.428	804	11.232	93%	
FORMACIÓN DE PROFESORADO Y DE LA EDUCACIÓN	GRADUADO/A EN CIENCIAS DE LA ACTIVIDAD FÍSICA Y DEL DEPORTE (COD. 469)	672	8.748	3.480	12.228	72%
	LICENCIADO EN CIENCIAS DE LA ACTIVIDAD FÍSICA Y DEL DEPORTE (COD. 332)	11.362	32.724	6.270	38.994	84%
	LICENCIADO EN PSICOPEDAGOGÍA (COD. 296)	7.816	22.166	2.204	24.370	91%
	MAESTRO DE EDUCACIÓN FÍSICA (COD. 234)	10.498	23.548	3.934	27.482	86%
	MAESTRO EN AUDICIÓN Y LENGUAJE (COD. 274)	6.318	15.562	2.828	18.390	85%
	MAESTRO EN EDUCACIÓN ESPECIAL (COD. 273)	4.666	22.286	2.574	24.860	90%
	MAESTRO EN EDUCACIÓN INFANTIL (COD. 236)	8.002	46.370	2.560	48.930	95%
	GRADUADO/A EN MAGISTERIO EN EDUCACIÓN INFANTIL (COD. 470)	2.532	25.200	4.824	30.024	84%
	MAESTRO EN EDUCACIÓN MUSICAL (COD. 235)	9.338	18.624	1.600	20.224	92%
	MAESTRO EN EDUCACIÓN PRIMARIA (COD. 238)	14.122	44.400	6.804	51.204	87%
	GRADUADO/A EN MAGISTERIO EN EDUCACIÓN PRIMARIA (COD. 471)	6.264	37.896	5.424	43.320	87%
MAESTRO EN LENGUA EXTRANJERA (COD. 237)	6.452	21.554	1.904	23.458	92%	
FACULTAD DE MEDICINA	LICENCIATURA EN MEDICINA (COD. 214)	37.952	184.056	51.300	235.356	78%
FACULTAD DE PSICOLOGÍA	LICENCIADO EN PSICOLOGÍA (COD. 215)	58.382	174.158	35.280	209.438	83%
	GRADUADO/A EN PSICOLOGÍA (COD. 472)	4.488	38.808	10.200	49.008	79%
TOTAL CENTROS PROPIOS DE LA UAM		1.225.402	2.281.124	710.630	2.991.754	76%
ESC. UNIV. DE ENFERMERÍA "COMUNIDAD DE MADRID"	DIPLOMATURA EN ENFERMERÍA (COD. 209)	550	11.803	1.041	13.394	88%
ESC. UNIV. DE ENFERMERÍA "CRUZ ROJA"	DIPLOMATURA EN ENFERMERÍA (COD. 209)	1.159	15.198	3.271	19.628	77%
ESC. UNIV. DE ENFERMERÍA "JIMÉNEZ DÍAZ"	DIPLOMATURA EN ENFERMERÍA (COD. 209)	538	15.931	2.526	18.995	84%
ESC. UNIV. DE ENFERMERÍA "LA PAZ"	DIPLOMATURA EN ENFERMERÍA (COD. 209)	1.248	13.309	2.842	17.399	76%
ESC. UNIV. DE ENFERMERÍA "PUERTA DE HIERRO"	DIPLOMATURA EN ENFERMERÍA (COD. 209)	936	13.335	1.878	16.149	83%
ESC. UNIV. DE FISIOTERAPIA (ONCE)	DIPLOMADO EN FISIOTERAPIA (COD. 251)	1.270	2.964	596	3.560	83%
	GRADUADO/A EN FISIOTERAPIA (COD. 475)	438	4.146	552	4.698	88%
TOTAL CENTROS ADSCRITOS DE LA UAM		6.139	76.686	12.706	93.823	82%
TOTAL UAM		1.231.541	2.357.810	723.336	3.085.577	76%

Distribución de créditos presentados y no presentados en la convocatoria extraordinaria de Septiembre según titulación y plan de estudios, en 2009 / 2010

CENTRO	TITULACIÓN	NO PRESENTADOS		PRESENTADOS		% SUPERADOS (*)
		PRESENTADOS	SUPERADOS	NO SUPERADOS	TOTAL	
CIENCIAS	LICENCIATURA EN BIOLOGÍA (COD. 213)	13.214	10.553	6.878	17.431	61%
	GRADUADO/A EN BIOLOGÍA (COD. 445)	1.497	2.430	1.668	4.098	59%
	LICENCIADO EN CIENCIA Y TECNOLOGÍA DE ALIMENTOS (COD. 249)	1.240	1.162	509	1.671	70%
	LICENCIADO EN CIENCIAS AMBIENTALES (COD. 278)	6.403	5.414	2.122	7.536	72%
	GRADUADO/A EN CIENCIAS AMBIENTALES (COD. 446)	999	1.125	1.032	2.157	52%
	LICENCIADO EN MATEMÁTICAS (COD. 243)	5.093	2.068	1.720	3.788	55%
	GRADUADO/A EN MATEMÁTICAS (COD. 449)	1.617	507	1.053	1.560	33%
	LICENCIADO EN QUÍMICA (COD. 41)	9.341	3.230	2.150	5.380	60%
	GRADUADO/A EN QUÍMICA (COD. 450)	1.512	750	1.008	1.758	43%
	LICENCIADO EN BIOQUÍMICA (COD. 42)	733	1.022	194	1.216	84%
	DIPLOMADO EN NUTRICIÓN Y DIETÉTICA (COD. 280)	1.878	1.847	1.061	2.908	64%
	LICENCIADO EN FÍSICA (COD. 281)	5.352	2.391	1.697	4.088	58%
	GRADUADO/A EN FÍSICA (COD. 448)	2.154	882	1.128	2.010	44%
	GRADUADO/A EN INGENIERÍA QUÍMICA (COD. 451)	753	507	744	1.251	41%
	ING.TEC.INDUSTRIAL.ESP.: QUÍMICA INDUSTRIAL (COD. 216)	3.867	1.673	934	2.607	64%
	CIENCIAS ECONÓMICAS Y EMPRESARIALES	DERECHO/ADMÓN. Y DIRECCIÓN DE EMPRESAS (COD. 244)	15.004	10.914	3.732	14.646
GRADUADO/A EN DERECHO Y EN ADMINISTRACIÓN Y DIRECCIÓN DE EMPRESAS (COD. 468)		216	492	252	744	66%
DERECHO/CC.POLÍTICAS Y DE LA ADMÓN. (COD. 246)		6.954	5.085	2.262	7.347	69%
GRADUADO/A EN DERECHO Y EN CIENCIA POLÍTICA Y ADMINISTRACIÓN PÚBLICA (COD. 467)		594	897	318	1.215	74%
LICENCIADO EN CC. POLÍTICAS Y DE LA ADMÓN.(2000) (COD. 241)		315	189	76	265	71%
GRADUADO/A EN CIENCIA POLÍTICA Y ADMINISTRACIÓN PÚBLICA (COD. 465)		597	186	150	336	55%
LICENCIATURA EN DERECHO (PLAN 1999) (COD. 212)		42.021	15.070	9.912	24.982	60%
GRADUADO/A EN DERECHO (COD. 466)		3.300	3.036	2.829	5.865	52%
DERECHO	LICENCIADO EN ADMÓN. Y DIRECC.EMPRESAS (2000) (COD. 242)	20.187	12.556	4.823	17.379	72%
	GRADUADO/A EN ADMINISTRACIÓN Y DIRECCIÓN DE EMPRESAS (COD. 462)	1.494	1.956	1.446	3.402	57%
	LICENCIADO EN ECONOMÍA (2003) (COD. 309)	28.607	11.855	7.868	19.723	60%
	GRADUADO/A EN ECONOMÍA (COD. 463)	3.006	2.502	2.880	5.382	46%
	LICENCIADO EN INVESTIGACIÓN Y TEC. DE MERCADO (COD. 275)	1.180	724	245	969	75%
	DIPLOMATURA EN TURISMO (COD. 135)	2.456	2.099	530	2.629	80%
	GRADUADO/A EN TURISMO (COD. 464)	792	672	402	1.074	63%
ESCUELA POLITÉCNICA SUPERIOR	INGENIERO DE TELECOMUNICACIÓN (COD. 294)	6.745	3.537	2.151	5.688	62%
	INGENIERO EN INFORMÁTICA (COD. 16)	10.258	5.344	3.448	8.792	61%
	GRADUADO/A EN INGENIERÍA INFORMÁTICA (COD. 473)	3.468	1.104	1.656	2.760	40%
	INGENIERO INFORMÁTICA/LICENCIADO EN MATEMÁTICAS (COD. 293)	1.267	1.213	487	1.700	71%
	GRADUADO/A EN INGENIERÍA INFORMÁTICA Y MATEMÁTICAS (COD. 474)	6	102	0	102	100%
FILOSOFÍA Y LETRAS	LICENCIADO EN ANTROPOLOGÍA SOCIAL Y CULTURAL (COD. 125)	1.595	830	63	893	93%
	LICENCIADO EN ESTUDIOS DE ASIA ORIENTAL (COD. 321)	1.152	438	90	528	83%
	GRADUADO/A EN ESTUDIOS DE ASIA Y ÁFRICA: ÁRABE, CHINO Y JAPONES (COD. 460)	660	804	126	930	86%
	LICENCIADO EN FILOLOGÍA ÁRABE (COD. 277)	684	353	36	389	91%
	LICENCIADO EN FILOLOGÍA CLÁSICA (2000) (COD. 247)	1.150	288	60	348	83%
	LICENCIADO EN FILOLOGÍA FRANCESA (2000) (COD. 240)	750	324	24	348	93%
	LICENCIADO EN FILOLOGÍA HISPÁNICA (COD. 295)	2.681	1.584	318	1.902	83%
	LICENCIADO EN FILOLOGÍA INGLESA (COD. 279)	4.504	2.094	726	2.820	74%
	GRADUADO/A EN ESTUDIOS INGLESES (COD. 458)	1.710	1.230	690	1.920	64%
	LICENCIADO EN FILOSOFÍA (2000) (COD. 239)	5.044	1.746	288	2.034	86%
	LICENCIADO EN GEOGRAFÍA (COD. 276)	2.194	791	220	1.011	78%
	GRADUADO/A EN GEOGRAFÍA Y ORDENACIÓN DEL TERRITORIO (COD. 461)	684	306	162	468	65%
	LICENCIADO EN HISTORIA (COD. 31)	10.079	4.599	808	5.407	85%
	GRADUADO/A EN HISTORIA (COD. 452)	1.476	774	276	1.050	74%
	LICENCIADO EN HISTORIA DEL ARTE (2000) (COD. 248)	8.101	3.798	840	4.638	82%
	GRADUADO/A EN HISTORIA DEL ARTE (COD. 453)	1.440	1.050	654	1.704	62%
	LICENCIADO EN HISTORIA Y CIENCIAS DE LA MÚSICA (COD. 284)	369	324	5	329	98%
	GRADUADO/A EN HISTORIA Y CIENCIAS DE LA MÚSICA (COD. 454)	900	456	138	594	77%
	LICENCIADO EN LINGÜÍSTICA (COD. 43)	270	120	60	180	67%
	GRADUADO/A EN LENGUAS MODERNAS, CULTURA Y COMUNICACIÓN (COD. 456)	906	696	138	834	83%
LICENCIADO EN TRADUCCIÓN E INTERPRETACIÓN (COD. 297)	2.974	2.656	270	2.926	91%	
GRADUADO/A EN TRADUCCIÓN E INTERPRETACIÓN (COD. 455)	210	282	60	342	82%	
GRADUADO EN ESTUDIOS HISPÁNICOS: LENGUA ESPAÑOLA Y SUS LITERATURAS (COD. 457)	636	576	276	852	68%	
GRADUADO/A EN CIENCIAS Y LENGUAS DE LA ANTIGÜEDAD (COD. 459)	516	276	192	468	59%	
FORMACIÓN DE PROFESORADO Y DE LA EDUCACIÓN	LICENCIADO EN CIENCIAS DE LA ACTIVIDAD FÍSICA Y DEL DEPORTE (COD. 332)	2.626	2.036	761	2.797	73%
	GRADUADO/A EN CIENCIAS DE LA ACTIVIDAD FÍSICA Y DEL DEPORTE (COD. 469)	192	960	366	1.326	72%
	LICENCIADO EN PSICOPEDAGOGÍA (COD. 296)	1.654	1.172	265	1.437	82%
	MAESTRO EN LENGUA EXTRANJERA (COD. 237)	1.136	1.310	298	1.608	81%
	MAESTRO DE EDUCACIÓN FÍSICA (COD. 234)	2.425	1.518	424	1.942	78%
	MAESTRO EN AUDICIÓN Y LENGUAJE (COD. 274)	1.353	1.061	403	1.464	72%
	MAESTRO EN EDUCACIÓN ESPECIAL (COD. 273)	903	1.188	313	1.501	79%
	MAESTRO EN EDUCACIÓN INFANTIL (COD. 236)	1.791	1.425	137	1.562	91%
	GRADUADO/A EN MAGISTERIO EN EDUCACIÓN INFANTIL (COD. 470)	642	1.302	546	1.848	70%
	MAESTRO EN EDUCACIÓN MUSICAL (COD. 235)	1.874	1.271	225	1.496	85%
	MAESTRO EN EDUCACIÓN PRIMARIA (COD. 238)	2.916	3.003	814	3.817	79%
GRADUADO/A EN MAGISTERIO EN EDUCACIÓN PRIMARIA (COD. 471)	1.518	1.908	450	2.358	81%	
FACULTAD DE MEDICINA	LICENCIATURA EN MEDICINA (COD. 214)	9.411	13.766	6.019	19.785	70%
FACULTAD DE PSICOLOGÍA	LICENCIADO EN PSICOLOGÍA (COD. 215)	13.673	11.050	4.210	15.260	72%
	GRADUADO/A EN PSICOLOGÍA (COD. 472)	1.182	2.028	1.476	3.504	58%
TOTAL CENTROS PROPIOS DE LA UAM		298.101	186.487	92.592	279.079	
ESC. UNIV. DE ENFERMERÍA "COMUNIDAD DE MADRID"	DIPLOMATURA EN ENFERMERÍA (COD. 209)	360	841	390	1.231	68%
ESC. UNIV. DE ENFERMERÍA "CRUZ ROJA"	DIPLOMATURA EN ENFERMERÍA (COD. 209)	644	3.066	720	3.786	81%
ESC. UNIV. DE ENFERMERÍA "JIMÉNEZ DÍAZ"	DIPLOMATURA EN ENFERMERÍA (COD. 209)	515	2.333	216	2.549	92%
ESC. UNIV. DE ENFERMERÍA "LA PAZ"	DIPLOMATURA EN ENFERMERÍA (COD. 209)	1.385	2.312	393	2.705	85%
ESC. UNIV. DE ENFERMERÍA "PUERTA DE HIERRO"	DIPLOMATURA EN ENFERMERÍA (COD. 209)	682	1.672	460	2.132	78%
ESC. UNIV. DE FISIOTERAPIA (ONCE)	DIPLOMADO EN FISIOTERAPIA (COD. 251)	301	101	115	216	47%
TOTAL CENTROS ADSCRITOS DE LA UAM		3.887	10.325	2.294	12.619	82%
TOTAL UAM		301.988	196.812	94.886	291.698	67%

Calificaciones de los estudiantes en asignaturas de Programas de Master, en las convocatorias ordinarias, del curso 2009/2010 distribuidas por centro y plan de estudios *.

CENTRO	PLAN DE ESTUDIOS	NP	PRE	SUSP	AP	NOT	SB	MH
ESCUELA POLITÉCNICA SUPERIOR	MÁSTER EN INGENIERÍA INFORMÁTICA Y DE TELECOMUNICACIÓN (2007) (COD. 407)	153	392	7	41	180	150	14
FACULTAD DE CIENCIAS	MÁSTER EN ANTROPOLOGÍA FÍSICA: EVOLUCIÓN Y BIODIVERSIDAD HUMANA (COD. 362)	5	181	13	33	76	52	7
	MÁSTER EN ASTROFÍSICA (2009) (COD. 480)	36	90	11	19	32	25	3
	MÁSTER EN ASTROFÍSICA (COD. 338)	8	29	0	4	11	14	0
	MÁSTER EN BIOFÍSICA (COD. 337)	2	160	0	7	74	76	3
	MÁSTER EN BIOLOGÍA MOLECULAR Y CELULAR (COD. 427)	2	242	1	18	109	104	10
	MÁSTER EN BIOTECNOLOGÍA (COD. 429)	0	244	3	9	125	101	6
	MÁSTER EN CALIDAD DE AGUAS CONTINENTALES (COD. 363)	1	165	3	32	81	46	3
	MÁSTER EN ECOLOGÍA (2009) (COD. 477)	37	106	0	6	59	37	4
	MÁSTER EN ECOLOGÍA (COD. 365)	1	48	1	1	10	31	5
	MÁSTER EN ENERGÍAS Y COMBUSTIBLES PARA EL FUTURO (COD. 366)	211	476	36	161	166	103	10
	MÁSTER EN FÍSICA DE LA MATERIA CONDENSADA Y NANOTECNOLOGÍA (COD. 368)	11	106	8	19	34	42	3
	MÁSTER EN FÍSICA TEÓRICA (COD. 335)	45	156	3	19	59	73	2
	MÁSTER EN FOTÓNICA (COD. 367)	0	100	0	1	31	67	1
	MÁSTER EN MATEMÁTICAS Y APLICACIONES (COD. 341)	29	93	0	7	27	47	12
	MÁSTER EN MATERIALES AVANZADOS Y NANOTECNOLOGÍAS (COD. 369)	75	267	1	41	118	105	2
	MÁSTER EN MICROBIOLOGÍA (COD. 387)	34	340	33	67	156	71	13
	MÁSTER EN NANOCIENCIA Y NANOTECNOLOGÍA MOLECULAR (COD. 370)	4	63	0	1	11	44	7
MÁSTER EN QUÍMICA AGRÍCOLA (COD. 339)	2	57	0	7	39	7	4	
MÁSTER EN QUÍMICA ORGÁNICA (INTERUNIVERSITARIO) (COD. 364)	15	117	22	19	40	31	5	
MÁSTER EN QUÍMICA TEÓRICA Y MODELIZACIÓN COMPUTACIONAL (2009) (COD. 479)	0	30	0	0	0	30	0	
MÁSTER EN QUÍMICA TEÓRICA Y MODELIZACIÓN COMPUTACIONAL (COD. 372)	0	25	0	1	13	11	0	
FACULTAD DE CIENCIAS ECONÓMICAS Y EMPRESARIALES	MÁSTER EN DESARROLLO ECONÓMICO Y POLÍTICAS PÚBLICAS (COD. 375)	104	333	7	71	192	60	3
	MÁSTER EN DIRECCIÓN DE MARKETING (COD. 495)	33	363	0	28	229	91	15
	MÁSTER EN ECONOMÍA CUANTITATIVA (COD. 374)	10	0	0	0	0	0	0
	MÁSTER EN ECONOMÍA INTERNACIONAL (COD. 373)	145	254	27	73	94	56	4
	MÁSTER EN ECONOMÍA Y GESTIÓN DE LA INNOVACIÓN (2009) (COD. 476)	66	94	7	32	37	17	1
	MÁSTER EN ECONOMÍA Y GESTIÓN DE LA INNOVACIÓN (COD. 377)	16	39	0	10	18	11	0
MÁSTER EN FINANZAS DE EMPRESA (COD. 378)	17	128	8	52	54	14	0	
FACULTAD DE DERECHO	MÁSTER EN DEMOCRACIA Y GOBIERNO (2007) (COD. 408)	1	0	0	0	0	0	0
	MÁSTER EN DEMOCRACIA Y GOBIERNO (2008) (COD. 424)	55	231	0	33	117	72	9
	MÁSTER EN DERECHO DE LA UNIÓN EUROPEA (COD. 343)	18	214	19	66	71	56	2
	MÁSTER EN DERECHO EMPRESARIAL (COD. 347)	54	92	3	43	43	2	1
	MÁSTER EN RELACIONES INTERNACIONALES Y ESTUDIOS AFRICANOS (COD. 344)	5	2	0	1	0	1	0
	MÁSTER EN RELACIONES INTERNACIONALES Y ESTUDIOS AFRICANOS (2007) (COD. 409)	34	6	0	4	2	0	0
	MÁSTER EN RELACIONES INTERNACIONALES Y ESTUDIOS AFRICANOS (2008) (COD. 425)	3	361	4	58	196	103	0
FACULTAD DE FILOSOFÍA Y LETRAS	MÁSTER EN ANTROPOLOGÍA DE ORIENTACIÓN PÚBLICA (COD. 415)	193	316	3	49	126	130	8
	MÁSTER EN ARQUEOLOGÍA Y PATRIMONIO (COD. 348)	175	379	0	29	162	164	24
	MÁSTER EN EL FRANCÉS EN EL ÁMBITO PROFESIONAL DE CONOCIMIENTOS TEÓRICOS A COMPETENCIAS PROFESIONALES (COD. 380)	145	316	3	37	125	136	15
	MÁSTER EN ESTUDIOS ÁRABES E ISLÁMICOS CONTEMPORÁNEOS (COD. 416)	66	233	3	18	107	99	6
	MÁSTER EN ESTUDIOS INTERDISCIPLINARES DE GÉNERO (COD. 386)	87	516	6	113	245	146	6
	MÁSTER EN FILOLOGÍA CLÁSICA (COD. 417)	18	94	0	5	14	69	6
	MÁSTER EN FILOSOFÍA DE LA HISTORIA: DEMOCRACIA Y ORDEN MUNDIAL (COD. 418)	50	171	1	9	69	84	8
	MÁSTER EN HISTORIA CONTEMPORÁNEA (COD. 349)	51	132	3	15	51	60	3
	MÁSTER EN HISTORIA DEL ARTE CONTEMPORÁNEO Y CULTURA VISUAL (COD. 419)	82	359	0	52	127	179	1
	MÁSTER EN HISTORIA Y CIENCIAS DE LA ANTIGÜEDAD (COD. 379)	61	272	1	28	100	127	16
	MÁSTER EN LENGUA ESPAÑOLA: INVESTIGACIÓN Y PRÁCTICAS PROFESIONALES (COD. 382)	98	362	0	71	132	144	15
	MÁSTER EN PENSAMIENTO ESPAÑOL E IBEROAMERICANO (COD. 420)	23	97	0	4	21	68	4
MÁSTER EN PLANIFICACIÓN Y DESARROLLO TERRITORIAL SOSTENIBLE (COD. 496)	53	292	0	41	135	112	4	
MÁSTER EUROPEO EN ESTUDIOS LATINOAMERICANOS: DIVERSIDAD CULTURAL Y COMPLEJIDAD SOCIAL (COD. 350)	72	470	1	44	225	180	20	
MONARQUÍA DE ESPAÑA SS XVI- XVIII, MÁSTER UNIVERSITARIO EN ESTUDIOS AVANZADOS DE HISTORIA MODERNA (COD. 381)	51	112	0	5	45	46	16	
FACULTAD DE FORMACIÓN DE PROFESORADO Y DE LA EDUCACIÓN	MÁSTER EN ACTIVIDAD FÍSICO-DEPORTIVA, PERSONAS CON DISCAPACIDAD E INTEGRACIÓN SOCIAL (COD. 423)	152	220	17	54	90	59	0
	MÁSTER EN CALIDAD Y MEJORA DE LA EDUCACIÓN (COD. 383)	90	295	1	29	126	134	5
	MÁSTER EN FORMACIÓN DE PROFESORADO EN EDUCACIÓN SECUNDARIA OBLIGATORIA Y BACHILLERATO	17	1392	12	230	777	354	19
	MÁSTER EN INNOVACIÓN, EVALUACIÓN Y CALIDAD EN EDUCACIÓN FÍSICA (COD. 422)	177	207	15	68	82	42	0
MÁSTER EN TECNOLOGÍAS DE LA INFORMACIÓN Y COMUNICACIÓN EN EDUCACIÓN Y FORMACIÓN (COD. 421)	24	281	0	19	118	141	3	
FACULTAD DE MEDICINA	MÁSTER EN BIOMEDICINA MOLECULAR (COD. 428)	8	229	3	12	102	102	10
	MÁSTER EN MÉTODOS CUANTITATIVOS DE INVESTIGACIÓN EN EPIDEMIOLOGÍA (COD. 426)	30	241	0	28	75	137	1
FACULTAD DE PSICOLOGÍA	MÁSTER EN DIRECCIÓN DE RECURSOS HUMANOS (COD. 384)	10	258	0	30	131	85	12
	MÁSTER EN METODOLOGÍA DE LAS CIENCIAS DEL COMPORTAMIENTO Y DE LA SALUD (COD. 385)	99	169	1	13	92	60	3
	MÁSTER EN PSICOLOGÍA DE LA EDUCACIÓN (COD. 497)	138	471	5	53	262	138	13
	MÁSTER EN PSICOLOGÍA DE LA SALUD (COD. 498)	10	492	0	44	256	188	4
TOTAL UAM		3.212	13.980	292	2.084	6.299	4.934	371

Calificaciones de los estudiantes en asignaturas de Programas de Doctorado, en las convocatorias ordinarias, del curso 2009/2010 distribuidas por centro y plan de estudios *.

CENTRO	PLAN DE ESTUDIOS	NP	PRE	SUSP	AP	NOT	SB	MH
CIENCIAS	DOCTORADO EN BIOLOGÍA CELULAR Y GENÉTICA (COD. 220)	12	31	0	0	2	29	0
	DOCTORADO EN BIOLOGÍA EVOLUTIVA Y BIODIVERSIDAD (COD. 157)	2	8	0	0	1	7	0
	DOCTORADO EN BIOLOGÍA MOLECULAR (COD. 159)	2	3	0	0	0	3	0
	DOCTORADO EN BIOLOGÍA Y CIENCIAS DE LA ALIMENTACIÓN (COD. 503)	4	67	0	2	13	51	1
	DOCTORADO EN COMPORTAMIENTO ANIMAL Y HUMANO (COD. 175)	5	5	0	0	0	5	0
	DOCTORADO EN C.Y TECNOLOG.ALIMENTOS E ING.QUIMIC (COD. 169)	7	21	0	0	0	21	0
	DOCTORADO EN EDUCACIÓN AMBIENTAL (COD. 257)	11	11	0	0	7	4	0
	DOCTORADO EN ELECTROQUÍMICA.CIENCIA Y TECNOLOGIA (COD. 319)	0	2	0	0	0	2	0
	DOCTORADO EN FÍSICA DE MATERIALES (COD. 162)	0	1	0	0	1	0	0
	DOCTORADO EN PALEONTOLOGÍA (COD. 253)	4	9	0	0	1	8	0
	DOCTORADO EN QUÍMICA COMO CIEN.MULTIDISCIPLINAR (COD. 320)	0	17	0	0	0	17	0
	DOCTORADO QUÍMICA: CIENCIA INTERDISPLINAR (COD. 504)	13	77	0	0	11	65	1
DOCTORADO EN QUÍMICA FÍSICA (COD. 170)	0	15	0	1	0	14	0	
FACULTAD DE CIENCIAS ECONÓMICAS Y EMPRESARIALES	DOCTORADO EN CC. EMPRESARIALES (COD. 230)	0	1	0	0	1	0	0
	DOCTORADO EN CONTABILIDAD Y ORG. DE EMPRESAS (COD. 196)	30	6	0	1	3	2	0
	DOCTORADO EN ECONOMÍA FINANCIERA: BANCA Y BOLSA (COD. 197)	43	12	2	1	5	4	0
	DOCTORADO EN ECONOMÍA Y RELACIONES INTERNACIONAL (COD. 207)	25	13	0	0	4	9	0
	DOCTORADO EN FINANCIACIÓN E INVESTIGACIÓN COMERCIAL (COD. 204)	26	14	0	4	3	7	0
	DOCTORADO EN FINANZAS DE EMPRESA (COD. 324)	2	0					
FACULTAD DE DERECHO	DOCTORADO EN INTEGRACIÓN Y DESARROLLO ECONÓMICO (COD. 203)	0	1	0	0	0	1	0
	DOCTORADO EN MODELIZACIÓN ECONÓMICA APLICADA (COD. 201)	5	1	0	0	0	1	0
FILOSOFÍA Y LETRAS	DOCTORADO EN Dº INTERNACIONAL Y RELAC.INTERNACIO (COD. 290)	12	6	0	0	4	2	0
	DOCTORADO EN DERECHOS FUNDAMENTALES (COD. 269)	38	11	0	2	5	4	0
	DOCTORADO EN CIENCIA Y CULTURA (COD. 304)	2	1	0	0	0	1	0
	DOCTORADO EN CULTURAS EN CONTACTO EN EL MEDITERR (COD. 329)	0	1	0	0	0	1	0
	DOCTORADO EN EL LENGUAJE HUMANO,NATUR.,ORIG.Y US (COD. 334)	10	23	0	3	9	11	0
	DOCTORADO EN FILOSOFÍA Y LINGÜÍSTICA (COD. 506)	9	71	0	2	13	54	2
	DOCTORADO EN HISTORIA DEL ARTE EN LA CONSTRUCCIÓN DE LA IDENTIDAD NACIONAL (COD. 152)	42	6	0	0	2	4	0
	DOCTORADO EN HISTORIA DEL CINE (COD. 153)	3	3	0	0	0	3	0
	DOCTORADO EN LENGUAJES Y MANIFESTACIONES ARTÍSTICAS Y LITERARIAS (COD. 505)	72	144	0	2	24	113	5
	DOCTORADO EN LINGÜÍSTICA APLICADA (COD. 142)	71	12	0	1	2	9	0
	DOCTORADO EN LITERATURA EUROPEA:PERSPECTIVAS TEÓ (COD. 326)	19	13	0	0	1	12	0
	DOCTORADO EN LITERATURAS HISPÁNICAS Y LOS GÉNEROS LITERARIOS EN EL CONTEXTO OCCIDENTAL (COD. 140)	51	12	0	0	2	10	0
	DOCTORADO EN MÚSICA (COD. 206)	104	21	0	0	3	18	0
	DOCTORADO EN PROBLEMAS DEL PENSAR FILOSÓFICO (COD. 144)	0	2	0	0	0	2	0
	DOCTORADO EN TERRITORIO,MEDIO AMBIENTE Y SOCIED. (COD. 145)	27	11	0	0	1	10	0
DOCTORADO EN TRAD.INNOV.CULTURA ARABE E ISLÁMICA (COD. 137)	0	1	0	0	1	0	0	
DOCTORADO EN UNSTABLE IDENTITIES: CONTEMPORARY.. (COD. 302)	0	1	0	0	0	1	0	
FORMACIÓN DE PROFESORADO Y EDUCACIÓN	DOCTORADO EN APLICA.DEL ARTE EN LA INTEGR.SOCIAL (COD. 325)	10	8	0	1	2	5	0
	DOCTORADO EN CC. ACTIVIDAD FÍSICA Y DEL DEPORTE (COD. 289)	6	2	0	0	1	1	0
	DOCTORADO EN INNOVACIÓN Y FORMAC.DEL PROFESORADO (COD. 315)	2	4	0	0	2	2	0
MEDICINA	DOCTORADO EN ANATOMÍA PATOLÓGICA (COD. 176)	1	1	0	0	0	1	0
	DOCTORADO EN APARATO LOCOMOTOR (COD. 288)	17	18	0	0	4	14	0
	DOCTORADO EN APARATO VISUAL-OFTALMOLOGÍA (COD. 318)	20	20	0	0	7	13	0
	DOCTORADO EN BIOQUÍMICA,BIOL.MOLECULAR Y BIOMEDI (COD. 177)	1	1	0	0	0	1	0
	DOCTORADO EN CIRUGÍA (COD. 178)	155	130	0	2	7	121	0
	DOCTORADO EN FARMACOLOGÍA (COD. 179)	0	7	0	0	0	7	0
	DOCTORADO EN FISIOLOGÍA (COD. 312)	0	1	0	0	0	1	0
	DOCTORADO EN INMUNOLOGÍA (COD. 310)	0	3	0	0	0	3	0
	DOCTORADO EN MEDICINA (COD. 180)	257	245	0	6	41	198	0
	DOCTORADO EN MEDICINA PREVENTIVA Y SALUD PÚBLICA (COD. 181)	8	9	0	1	3	5	0
	DOCTORADO EN MEDICINA Y CIRUGÍA (COD. 507)	29	183	0	12	49	122	0
	DOCTORADO EN NEUMOLOGÍA (COD. 311)	0	6	0	0	0	6	0
	DOCTORADO EN NEUROCIENCIA (COD. 183)	0	17	0	0	1	16	0
	DOCTORADO EN OBSTETRICIA Y GINECOLOGÍA (COD. 184)	20	33	0	7	2	24	0
	DOCTORADO EN PATOLOGÍA EXISTENCIAL E INTERVENCIÓ (COD. 331)	0	36	0	4	5	27	0
DOCTORADO EN PEDIATRÍA (COD. 185)	69	62	0	0	20	42	0	
DOCTORADO EN PSIQUIATRÍA (COD. 186)	1	28	0	0	1	27	0	
FACULTAD DE PSICOLOGÍA	DOCTORADO EN CIENCIA DE LA CONDUCTA (COD. 286)	4	17	0	0	3	14	0
	DOCTORADO EN COMPORTAMIENTO ANIMAL Y HUMANO (COD. 175)	2	4	0	0	0	4	0
	DOCTORADO EN COMPORTAMIENTO SOCIAL Y ORGANIZACIONAL (COD. 263)	4	12	0	2	0	10	0
	DOCTORADO EN COMPRENSIÓN DEL TEXTO Y DEL DISCUR. (COD. 333)	1	1	0	0	0	1	0
	DOCTORADO EN CREATIVIDAD APLICADA (COD. 265)	7	7	0	0	2	5	0
	DOCTORADO EN DESARROLLO PSICOLÓGICO,APREND.EDUC. (COD. 189)	50	39	0	1	13	25	0
DOCTORADO EN PSICOLOGÍA CLÍNICA Y DE LA SALUD (COD. 226)	28	27	0	0	2	25	0	
TOTAL UAM		1.343	1.575	2	55	284	1.225	9

CENTRO	TITULACIÓN	NP	PRE	SUSP	AP	NOT	SB	MH
CIENCIAS	MÁSTER EN ANTROPOLOGÍA FÍSICA: EVOLUCIÓN Y BIODIVERSIDAD HUMANA (COD. 362)	0	14	4	7	2	1	0
	MÁSTER EN ASTROFÍSICA (COD. 338)	2	4	0	1	2	1	0
	MÁSTER EN ASTROFÍSICA (2009) (COD. 480)	10	20	3	8	5	3	1
	MÁSTER EN BIOFÍSICA (COD. 337)	1	0	0	0	0	0	0
	MÁSTER EN BIOLOGÍA MOLECULAR Y CELULAR (COD. 427)	0	3	0	0	3	0	0
	MÁSTER EN BIOTECNOLOGÍA (COD. 429)	0	3	0	0	2	1	0
	MÁSTER EN CALIDAD DE AGUAS CONTINENTALES (COD. 363)	0	4	0	4	0	0	0
	MÁSTER EN ECOLOGÍA (COD. 365)	1	0	0	0	0	0	0
	MÁSTER EN ECOLOGÍA (COD. 365)	14	9	0	2	1	6	0
	MÁSTER EN ENERGÍAS Y COMBUSTIBLES PARA EL FUTURO (COD. 366)	94	55	4	33	15	2	1
	MÁSTER EN FÍSICA DE LA MATERIA CONDENSADA Y NANOTECNOLOGÍA (COD. 368)	6	55	4	33	15	2	1
	MÁSTER EN FÍSICA TEÓRICA (COD. 335)	19	8	1	5	2	0	0
	MÁSTER EN MATEMÁTICAS Y APLICACIONES (COD. 341)	14	1	0	0	1	0	0
	MÁSTER EN MATERIALES AVANZADOS Y NANOTECNOLOGÍAS (COD. 369)	32	8	1	4	3	0	0
CIENCIAS ECONÓMICAS Y EMPRESARIALES	MÁSTER EN MICROBIOLOGÍA (COD. 387)	9	38	8	21	8	0	1
	MÁSTER EN QUÍMICA ORGÁNICA (2009) (COD. 478)	7	12	9	3	0	0	0
	MÁSTER EN DESARROLLO ECONÓMICO Y POLÍTICAS PÚBLICAS (COD. 375)	40	11	0	6	4	1	0
	MÁSTER EN DIRECCIÓN DE MARKETING (COD. 495)	13	5	0	0	4	1	0
	MÁSTER EN ECONOMÍA CUANTITATIVA (COD. 374)	5	0	0	0	0	0	0
	MÁSTER EN ECONOMÍA INTERNACIONAL (COD. 373)	58	33	5	19	6	3	0
	MÁSTER EN ECONOMÍA Y GESTIÓN DE LA INNOVACIÓN (COD. 377)	3	7	0	3	4	0	0
DERECHO	MÁSTER EN ECONOMÍA Y GESTIÓN DE LA INNOVACIÓN (2009) (COD. 476)	27	5	3	2	0	0	0
	MÁSTER EN FINANZAS DE EMPRESA (COD. 378)	6	6	1	4	1	0	0
	MÁSTER EN DERECHO DE LA UNIÓN EUROPEA (COD. 343)	9	10	1	8	0	1	0
	MÁSTER EN DERECHO EMPRESARIAL (COD. 347)	15	0	0	0	0	0	0
ESCUELA POLITÉCNICA SUPERIOR	MÁSTER EN RELACIONES INTERNACIONALES Y ESTUDIOS AFRICANOS (COD. 344)	1	0	0	0	0	0	0
	MÁSTER EN RELACIONES INTERNACIONALES Y ESTUDIOS AFRICANOS (2007) (COD. 409)	1	1	0	1	0	0	0
	MÁSTER EN RELACIONES INTERNACIONALES Y ESTUDIOS AFRICANOS (2008) (COD. 425)	4	21	2	4	10	5	0
	MÁSTER EN INGENIERÍA INFORMÁTICA Y DE TELECOMUNICACIÓN (2007) (COD. 407)	61	35	1	10	21	5	0
FILOSOFÍA Y LETRAS	MÁSTER EN ANTROPOLOGÍA DE ORIENTACIÓN PÚBLICA (COD. 415)	74	42	0	16	14	5	0
	MÁSTER EN ARQUEOLOGÍA Y PATRIMONIO (COD. 348)	45	41	0	3	11	27	1
	MÁSTER EN EL FRANCÉS EN EL ÁMBITO PROFESIONAL DE CONOCIMIENTOS TEÓRICOS A COMPETENCIAS PROFESIONALES (COD. 380)	50	23	1	7	15	18	0
	MÁSTER EN ESTUDIOS ÁRABES E ISLÁMICOS CONTEMPORÁNEOS (COD. 416)	24	47	1	1	13	4	4
	MÁSTER EN ESTUDIOS INTERDISCIPLINARES DE GÉNERO (COD. 386)	18	4	0	10	23	13	1
	MÁSTER EN FILOLOGÍA CLÁSICA (COD. 417)	6	5	0	1	1	1	1
	MÁSTER EN HISTORIA CONTEMPORÁNEA (COD. 349)	19	0	0	0	0	0	0
	MÁSTER EN FILOSOFÍA DE LA HISTORIA: DEMOCRACIA Y ORDEN MUNDIAL (COD. 418)	15	62	1	1	3	0	0
	MÁSTER EN HISTORIA DEL ARTE CONTEMPORÁNEO Y CULTURA VISUAL (COD. 419)	10	29	0	9	12	41	0
	MÁSTER EN HISTORIA Y CIENCIAS DE LA ANTIGÜEDAD (COD. 379)	16	7	0	10	9	10	0
	MÁSTER EN LENGUA ESPAÑOLA: INVESTIGACIÓN Y PRÁCTICAS PROFESIONALES (COD. 382)	29	1	0	4	1	1	1
	MÁSTER EN PENSAMIENTO ESPAÑOL E IBEROAMERICANO (COD. 420)	11	16	0	0	1	0	0
	MÁSTER EN PLANIFICACIÓN Y DESARROLLO TERRITORIAL SOSTENIBLE (COD. 496)	17	28	0	4	5	7	0
	MÁSTER EUROPEO EN ESTUDIOS LATINOAMERICANOS: DIVERSIDAD CULTURAL Y COMPLEJIDAD SOCIAL (COD. 350)	20	7	1	5	10	12	0
	MONARQUÍA DE ESPAÑA SS XVI- XVIII, MÁSTER UNIVERSITARIO EN ESTUDIOS AVANZADOS DE HISTORIA MODERNA (COD. 381)	19	26	0	2	3	1	1
FORMACIÓN DE PROFESORADO Y DE LA EDUCACIÓN	MÁSTER EN ACTIVIDAD FÍSICO-DEPORTIVA, PERSONAS CON DISCAPACIDAD E INTEGRACIÓN SOCIAL (COD. 423)	58	28	11	9	4	2	0
	MÁSTER EN CALIDAD Y MEJORA DE LA EDUCACIÓN (COD. 383)	26	8	0	9	10	9	0
	MÁSTER EN FORMACIÓN DE PROFESORADO EN EDUCACIÓN SECUNDARIA OBLIGATORIA Y BACHILLERATO. DIBUJO (COD. 485)	7	0	0	0	0	0	0
	MÁSTER EN FORMACIÓN DE PROFESORADO EN EDUCACIÓN SECUNDARIA OBLIGATORIA Y BACHILLERATO. EDUCACIÓN FÍS (COD. 486)	6	1	3	1	4	0	0
	MÁSTER EN FORMACIÓN DE PROFESORADO EN EDUCACIÓN SECUNDARIA OBLIGATORIA Y BACHILLERATO. FÍSICA Y QUÍM (COD. 483)	5	0	0	0	0	0	0
	MÁSTER EN FORMACIÓN DE PROFESORADO EN EDUCACIÓN SECUNDARIA OBLIGATORIA Y BACHILLERATO. GEOGRAFÍA E H (COD. 491)	3	0	0	0	0	0	0
	MÁSTER EN FORMACIÓN DE PROFESORADO EN EDUCACIÓN SECUNDARIA OBLIGATORIA Y BACHILLERATO. INGLÉS (COD. 488)	0	1	0	0	1	0	0
	MÁSTER EN FORMACIÓN DE PROFESORADO EN EDUCACIÓN SECUNDARIA OBLIGATORIA Y BACHILLERATO. LENGUA CASTEL (COD. 492)	0	1	0	1	0	0	0
	MÁSTER EN FORMACIÓN DE PROFESORADO EN EDUCACIÓN SECUNDARIA OBLIGATORIA Y BACHILLERATO. MATEMÁTICAS (COD. 484)	5	43	0	1	0	0	0
	MÁSTER EN FORMACIÓN DE PROFESORADO EN EDUCACIÓN SECUNDARIA OBLIGATORIA Y BACHILLERATO. ORIENTACIÓN E (COD. 494)	6	0	0	0	0	0	0
	MÁSTER EN INNOVACIÓN, EVALUACIÓN Y CALIDAD EN EDUCACIÓN FÍSICA (COD. 422)	62	4	7	22	11	3	0
	MÁSTER EN TECNOLOGÍAS DE LA INFORMACIÓN Y COMUNICACIÓN EN EDUCACIÓN Y FORMACIÓN (COD. 421)	9	7	0	2	1	1	0
	FACULTAD DE MEDICINA	MÁSTER EN BIOMEDICINA MOLECULAR (COD. 428)	1	1	1	2	2	2
MÁSTER EN MÉTODOS CUANTITATIVOS DE INVESTIGACIÓN EN EPIDEMIOLOGÍA (COD. 426)		5	0	0	0	0	0	0
FACULTAD DE PSICOLOGÍA	MÁSTER EN DIRECCIÓN DE RECURSOS HUMANOS (COD. 384)	4	22	0	1	0	0	0
	MÁSTER EN METODOLOGÍA DE LAS CIENCIAS DEL COMPORTAMIENTO Y DE LA SALUD (COD. 385)	38	62	1	3	11	7	0
	MÁSTER EN PSICOLOGÍA DE LA EDUCACIÓN (COD. 497)	38	5	4	12	31	15	0
	MÁSTER EN PSICOLOGÍA DE LA SALUD (COD. 498)	3	926	0	1	3	0	1
TOTAL UAM		1.101	1.815	78	315	308	211	14

Calificaciones de los estudiantes en asignaturas de Programas de Doctorado, en las convocatorias extraordinarias, del curso 2009/2010 distribuidas por centro y plan de estudios *.

CENTRO	TITULACIÓN	NP	PRE	SUSP	AP	NOT	SB	MH
CIENCIAS	DOCTORADO EN BIOLOGÍA CELULAR Y GENÉTICA (COD. 220)	1	7	0	0	0	7	0
	DOCTORADO EN BIOLOGÍA MOLECULAR (COD. 159)	0	2	0	0	0	2	0
	DOCTORADO EN BIOLOGÍA Y CIENCIAS DE LA ALIMENTACIÓN (COD. 503)	2	0	0	0	0	0	0
	DOCTORADO EN COMPORTAMIENTO ANIMAL Y HUMANO (COD. 175)	2	1	0	0	0	1	0
	DOCTORADO EN C.Y TECNOLOG.ALIMENTOS E ING.QUIMIC (COD. 169)	1	5	0	0	0	5	0
	DOCTORADO EN EDUCACIÓN AMBIENTAL (COD. 257)	0	11	0	0	7	4	0
	DOCTORADO QUÍMICA: CIENCIA INTERDISPLINAR (COD. 504)	6	0	0	0	0	0	0
CIENCIAS ECONÓMICAS Y EMPRESARIALES	DOCTORADO EN CONTABILIDAD Y ORG. DE EMPRESAS (COD. 196)	10	2	0	1	1	0	0
	DOCTORADO EN ECONOMÍA FINANCIERA: BANCA Y BOLSA (COD. 197)	20	5	0	0	3	2	0
	DOCTORADO EN ECONOMÍA Y RELACIONES INTERNACIONAL (COD. 207)	7	11	0	0	4	7	0
	DOCTORADO EN FINANCIACIÓN E INVESTIGACIÓN COMERCIAL (COD. 204)	11	3	0	1	0	2	0
DERECHO	DOCTORADO EN Dº INTERNACIONAL Y RELAC.INTERNACIO (COD. 290)	4	3	0	0	3	0	0
	DOCTORADO EN DERECHOS FUNDAMENTALES (COD. 269)	10	9	0	2	4	3	0
FILOSOFÍA Y LETRAS	DOCTORADO EN CIENCIA Y CULTURA (COD. 304)	1	0	0	0	0	0	0
	DOCTORADO EN EL LENGUAJE HUMANO,NATUR. ORIG.Y US (COD. 334)	0	10	0	1	5	4	0
	DOCTORADO EN FILOSOFÍA Y LINGÜÍSTICA (COD. 506)	3	2	0	0	1	1	0
	DOCTORADO EN HISTORIA DEL ARTE EN LA CONSTRUCCIÓN DE LA IDENTIDAD NACIONAL (COD. 152)	18	6	0	0	2	4	0
	DOCTORADO EN HISTORIA DEL CINE (COD. 153)	0	1	0	0	0	1	0
	DOCTORADO EN LENGUAJES Y MANIFESTACIONES ARTÍSTICAS Y LITERARIAS (COD. 505)	30	11	0	0	3	7	1
	DOCTORADO EN LINGÜÍSTICA APLICADA (COD. 142)	32	7	0	0	2	5	0
	DOCTORADO EN LITERATURA EUROPEA:PERSPECTIVAS TEO (COD. 326)	5	4	0	0	0	4	0
	DOCTORADO EN LITERATURAS HISPÁNICAS Y LOS GÉNEROS LITERARIOS EN EL CONTEXTO OCCIDENTAL (COD. 140)	24	3	0	0	0	3	0
	DOCTORADO EN MÚSICA (COD. 206)	46	12	0	0	1	11	0
	DOCTORADO EN TERRITORIO,MEDIO AMBIENTE Y SOCIED. (COD. 145)	10	7	0	0	1	6	0
FORMACIÓN DE PROFESORADO Y DE	DOCTORADO EN APLICA.DEL ARTE EN LA INTEGR.SOCIAL (COD. 325)	2	6	0	1	2	3	0
	DOCTORADO EN INNOVACIÓN Y FORMAC.DEL PROFESORADO (COD. 315)	0	2	0	0	1	1	0
FACULTAD DE MEDICINA	DOCTORADO EN ANATOMÍA PATOLÓGICA (COD. 176)	0	1	0	0	0	1	0
	DOCTORADO EN APARATO LOCOMOTOR (COD. 288)	2	13	0	0	4	9	0
	DOCTORADO EN APARATO VISUAL-OFTALMOLOGÍA (COD. 318)	4	11	0	0	5	6	0
	DOCTORADO EN BIOQUÍMICA,BIOL.MOLECULAR Y BIOMEDI (COD. 177)	0	1	0	0	0	1	0
	DOCTORADO EN CIRUGÍA (COD. 178)	34	87	0	2	3	82	0
	DOCTORADO EN MEDICINA (COD. 180)	56	145	0	2	15	128	0
	DOCTORADO EN MEDICINA PREVENTIVA Y SALUD PÚBLICA (COD. 181)	1	6	0	1	2	3	0
	DOCTORADO EN MEDICINA Y CIRUGÍA (COD. 507)	5	0	0	0	0	0	0
	DOCTORADO EN OBSTETRICIA Y GINECOLOGÍA (COD. 184)	2	16	0	0	1	15	0
	DOCTORADO EN PEDIATRÍA (COD. 185)	12	45	0	0	10	35	0
PSICOLOGÍA	DOCTORADO EN COMPORTAMIENTO SOCIAL Y ORGANIZACIONAL (COD. 263)	2	0	0	0	0	0	0
	DOCTORADO EN COMPRENSIÓN DEL TEXTO Y DEL DISCUR. (COD. 333)	0	1	0	0	0	1	0
	DOCTORADO EN CREATIVIDAD APLICADA (COD. 265)	3	1	0	0	0	1	0
	DOCTORADO EN DESARROLLO PSICOLÓGICO,APREND.EDUC. (COD. 189)	21	8	0	0	2	6	0
	DOCTORADO EN PSICOLOGÍA CLÍNICA Y DE LA SALUD (COD. 226)	10	6	0	0	0	6	0
TOTAL UAM		397	471	0	11	82	377	1

Fuente: Data Warehouse de la UAM a 19 de Noviembre de 2011

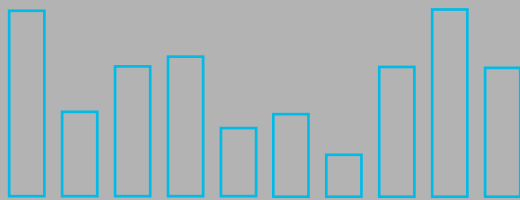


UAM

en **cifras**



cien



4.5. Graduación

Universidad Autónoma de Madrid

Distribución de los graduados en titulaciones de centros propios en el curso académico 2009 / 2010, por centro, plan de estudios y sexo.

CENTRO	PLAN DE ESTUDIOS	TOTAL	MUJERES
	DIPLOMADO EN NUTRICIÓN Y DIETÉTICA (COD. 280)	62	51
	ING.TÉC.INDUSTRIAL.ESP.: QUÍMICA INDUSTRIAL (COD. 216)	35	15
	LICENCIADO EN BIOQUÍMICA (COD. 42)	47	28
	LICENCIADO EN CIENCIA Y TECNOLOGÍA DE ALIMENTOS (COD. 249)	53	45
	LICENCIADO EN CIENCIAS AMBIENTALES (COD. 278)	113	77
	LICENCIADO EN FÍSICA (COD. 281)	59	15
	LICENCIADO EN MATEMÁTICAS (COD. 243)	44	28
	LICENCIADO EN QUÍMICA (COD. 41)	94	54
	LICENCIATURA EN BIOLOGÍA (COD. 213)	181	125
TOTAL CIENCIAS		688	438
	DIPLOMATURA EN TURISMO (COD. 135)	85	60
	LICENCIADO EN ADMÓN. Y DIRECC.EMPRESAS (2000) (COD. 242)	284	140
	LICENCIADO EN ECONOMÍA (2003) (COD. 309)	209	92
	LICENCIADO EN INVESTIGACIÓN Y TÉC. DE MERCADO (COD. 275)	55	32
TOTAL CIENCIAS ECONÓMICAS Y EMPRESARIALES		633	324
	DERECHO/ADMÓN. Y DIRECCIÓN DE EMPRESAS (COD. 244)	141	81
	DERECHO/CC.POLÍTICAS Y DE LA ADMÓN. (COD. 246)	77	42
	LICENCIADO EN CC. POLÍTICAS Y DE LA ADMÓN.(2000) (COD. 241)	3	0
	LICENCIATURA EN DERECHO (PLAN 1999) (COD. 212)	258	138
TOTAL DERECHO		479	261
	INGENIERO DE TELECOMUNICACIÓN (COD. 294)	25	13
	INGENIERO EN INFORMÁTICA (COD. 16)	118	19
	INGENIERO INFORMÁTICA/LICENCIADO EN MATEMÁTICAS (COD. 293)	31	9
TOTAL ESCUELA POLITÉCNICA SUPERIOR		174	41
	LICENCIADO EN ANTROPOLOGÍA SOCIAL Y CULTURAL (COD. 125)	23	15
	LICENCIADO EN ESTUDIOS DE ASIA ORIENTAL (COD. 321)	36	17
	LICENCIADO EN FILOLOGÍA ÁRABE (COD. 277)	10	8
	LICENCIADO EN FILOLOGÍA CLÁSICA (2000) (COD. 247)	9	6
	LICENCIADO EN FILOLOGÍA FRANCESA (2000) (COD. 240)	16	15
	LICENCIADO EN FILOLOGÍA HISPÁNICA (COD. 295)	31	21
	LICENCIADO EN FILOLOGÍA INGLESA (COD. 279)	52	43
	LICENCIADO EN FILOSOFÍA (2000) (COD. 239)	36	16
	LICENCIADO EN GEOGRAFÍA (COD. 276)	17	3
	LICENCIADO EN HISTORIA (COD. 31)	102	42
	LICENCIADO EN HISTORIA DEL ARTE (2000) (COD. 248)	84	65
	LICENCIADO EN HISTORIA Y CIENCIAS DE LA MÚSICA (COD. 284)	28	17
	LICENCIADO EN LINGÜÍSTICA (COD. 43)	4	4
	LICENCIADO EN TRADUCCIÓN E INTERPRETACIÓN (COD. 297)	100	81
TOTAL FILOSOFÍA Y LETRAS		548	353
	LICENCIADO EN CIENCIAS DE LA ACTIVIDAD FÍSICA Y DEL DEPORTE (COD. 332)	58	26
	LICENCIADO EN PSICOPEDAGOGÍA (COD. 296)	79	69
	MAESTRO DE EDUCACIÓN FÍSICA (COD. 234)	82	35
	MAESTRO EN AUDICIÓN Y LENGUAJE (COD. 274)	52	46
	MAESTRO EN EDUCACIÓN ESPECIAL (COD. 273)	76	70
	MAESTRO EN EDUCACIÓN INFANTIL (COD. 236)	153	146
	MAESTRO EN EDUCACIÓN MUSICAL (COD. 235)	60	37
	MAESTRO EN EDUCACIÓN PRIMARIA (COD. 238)	144	112
	MAESTRO EN LENGUA EXTRANJERA (COD. 237)	59	54
TOTAL FORMACIÓN DE PROFESORADO Y DE LA EDUCACIÓN		763	595
MEDICINA	LICENCIATURA EN MEDICINA (COD. 214)	204	149
TOTAL MEDICINA		204	149
PSICOLOGÍA	LICENCIADO EN PSICOLOGÍA (COD. 215)	363	290
TOTAL PSICOLOGÍA		363	290
TOTAL GRADUADOS UAM EN CENTROS PROPIOS (2009/20010)		3.852	2.451

Fuente: Data Warehouse, 20 de Noviembre del 2010

Distribución de los graduados en titulaciones de centros adscritos en el curso académico 2009 / 2010, por centro, plan de estudios y sexo.

CENTRO	PLAN DE ESTUDIOS	TOTAL	MUJERES
ESC. UNIV. ENFERMERÍA "COMUNIDAD DE MADRID"	DIPLOMATURA EN ENFERMERÍA (COD. 209)	63	54
ESC. UNIV. ENFERMERÍA "CRUZ ROJA"	DIPLOMATURA EN ENFERMERÍA (COD. 209)	78	70
ESC. UNIV. ENFERMERÍA "JIMÉNEZ DÍAZ"	DIPLOMATURA EN ENFERMERÍA (COD. 209)	82	73
ESC. UNIV. ENFERMERÍA "LA PAZ"	DIPLOMATURA EN ENFERMERÍA (COD. 209)	59	57
ESC. UNIV. "PUERTA DE HIERRO"	DIPLOMATURA EN ENFERMERÍA (COD. 209)	66	60
TOTAL ESCUELAS UNIVERSITARIAS DE ENFERMERÍA		348	314
ESCUELA UNIVERSITARIA DE FISIOTERAPIA (ONCE)	DIPLOMADO EN FISIOTERAPIA (COD. 251)	7	1
TOTAL ESCUELA UNIVERSITARIA DE FISIOTERAPIA (ONCE)		7	1
CENTRO SUPERIOR DE ESTUDIOS UNIVERSITARIOS "LA SALLE" (*)	DIPLOMATURA EN TERAPIA OCUPACIONAL	40	37
	DIPLOMATURA EN EDUCACIÓN SOCIAL	35	29
	MAESTRO AUDICIÓN Y LENGUAJE	39	34
	MAESTRO EDUCACIÓN ESPECIAL	12	12
	MAESTRO EDUCACIÓN INFANTIL	269	258
	MAESTRO EDUCACIÓN MUSICAL	8	1
	MAESTRO EDUCACIÓN PRIMARIA	35	28
	MAESTRO LENGUA EXTRANJERA	216	194
LICENCIADO EN PSICOPEDAGOGÍA		13	13
TOTAL CENTRO SUPERIOR DE ESTUDIOS UNIVERSITARIOS "LA SALLE"		667	606
TOTAL GRADUADOS EN CENTROS ADSCRITOS DE LA UAM (2009/2010)		1.022	921

FUENTE: Data Warehouse, curso académico 2009/2010

(*) Fuente: Administración del Centro Superior de Estudios Universitarios La Salle.

Distribución de los graduados en Programas Oficiales de Posgrado en el curso académico 2009 / 2010, por centro, programa y sexo.

CENTRO	PROGRAMA OFICIAL DE POSGRADO	TOTAL	MUJERES
CIENCIAS	MÁSTER EN ANTROPOLOGÍA FÍSICA: EVOLUCIÓN Y BIODIVERSIDAD HUMANA (COD. 362)	14	9
	MÁSTER EN ASTROFÍSICA (COD. 338)	1	1
	MÁSTER EN BIOFÍSICA (COD. 337)	20	4
	MÁSTER EN BIOLOGÍA MOLECULAR Y CELULAR (COD. 427)	30	21
	MÁSTER EN BIOTECNOLOGÍA (COD. 429)	36	27
	MÁSTER EN CALIDAD DE AGUAS CONTINENTALES (COD. 363)	6	5
	MÁSTER EN ECOLOGÍA (COD. 365)	11	7
	MÁSTER EN ENERGÍAS Y COMBUSTIBLES PARA EL FUTURO (COD. 366)	14	6
	MÁSTER EN FÍSICA DE LA MATERIA CONDENSADA Y NANOTECNOLOGÍA (COD. 368)	7	2
	MÁSTER EN FOTÓNICA (COD. 367)	9	1
	MÁSTER EN MATEMÁTICAS Y APLICACIONES (COD. 341)	11	2
	MÁSTER EN MATERIALES AVANZADOS Y NANOTECNOLOGÍAS (COD. 369)	19	7
	MÁSTER EN MICROBIOLOGÍA (COD. 387)	21	14
	MÁSTER EN NANOCIENCIA Y NANOTECNOLOGÍA MOLECULAR (COD. 370)	8	8
	MÁSTER EN QUÍMICA AGRÍCOLA (COD. 339)	1	1
	MÁSTER EN QUÍMICA ORGÁNICA (2009) (COD. 478)	7	7
MÁSTER EN QUÍMICA TEÓRICA Y MODELIZACIÓN COMPUTACIONAL (COD. 372)	3		
TOTAL CIENCIAS		218	122
CIENCIAS ECONÓMICAS Y EMPRESARIALES	MÁSTER EN DESARROLLO ECONÓMICO Y POLÍTICAS PÚBLICAS (COD. 375)	13	5
	MÁSTER EN ECONOMÍA INTERNACIONAL (COD. 373)	2	1
	MÁSTER EN ECONOMÍA Y GESTIÓN DE LA INNOVACIÓN (COD. 377)	1	
	MÁSTER EN FINANZAS DE EMPRESA (COD. 378)	4	2
TOTAL CIENCIAS ECONÓMICAS Y EMPRESARIALES		20	8
DERECHO	MÁSTER EN DEMOCRACIA Y GOBIERNO (2008) (COD. 424)	8	5
	MÁSTER EN DERECHO DE LA UNIÓN EUROPEA (COD. 343)	10	6
	MÁSTER EN DERECHO EMPRESARIAL (COD. 347)	7	3
	MÁSTER EN RELACIONES INTERNACIONALES Y ESTUDIOS AFRICANOS (2008) (COD. 425)	8	4
TOTAL DERECHO		33	18
ESCUELA POLITÉCNICA SUPERIOR	MÁSTER EN INGENIERÍA INFORMÁTICA Y DE TELECOMUNICACIÓN (2007) (COD. 407)	5	1
TOTAL ESCUELA POLITÉCNICA SUPERIOR		5	1
FILOSOFÍA Y LETRAS	MÁSTER EN ANTROPOLOGÍA DE ORIENTACIÓN PÚBLICA (COD. 415)	5	3
	MÁSTER EN ARQUEOLOGÍA Y PATRIMONIO (COD. 348)	3	3
	MÁSTER EN EL FRANCÉS EN EL ÁMBITO PROFESIONAL DE CONOCIMIENTOS TEÓRICOS A COMPETENCIAS PROFESIONALES (COD. 380)	10	10
	MÁSTER EN ESTUDIOS ÁRABES E ISLÁMICOS CONTEMPORÁNEOS (COD. 416)	12	9
	MÁSTER EN ESTUDIOS INTERDISCIPLINARES DE GÉNERO (COD. 386)	30	29
	MÁSTER EN FILOLOGÍA CLÁSICA (COD. 417)	8	3
	MÁSTER EN FILOSOFÍA DE LA HISTORIA: DEMOCRACIA Y ORDEN MUNDIAL (COD. 418)	2	1
	MÁSTER EN HISTORIA CONTEMPORÁNEA (COD. 349)	15	2
	MÁSTER EN HISTORIA DEL ARTE CONTEMPORÁNEO Y CULTURA VISUAL (COD. 419)	31	27
	MÁSTER EN HISTORIA Y CIENCIAS DE LA ANTIGÜEDAD (COD. 379)	18	11
	MÁSTER EN LENGUA ESPAÑOLA: INVESTIGACIÓN Y PRÁCTICAS PROFESIONALES (COD. 382)	16	12
	MÁSTER EN PENSAMIENTO ESPAÑOL E IBEROAMERICANO (COD. 420)	6	2
	MÁSTER EN PLANIFICACIÓN Y DESARROLLO TERRITORIAL SOSTENIBLE (COD. 496)	17	9
	MÁSTER EUROPEO EN ESTUDIOS LATINOAMERICANOS: DIVERSIDAD CULTURAL Y COMPLEJIDAD SOCIAL (COD. 350)	35	23
MONARQUÍA DE ESPAÑA SS XVI- XVIII, MÁSTER UNIVERSITARIO EN ESTUDIOS AVANZADOS DE HISTORIA MODERNA (COD. 381)	7	3	
TOTAL FILOSOFÍA Y LETRAS		215	147
FORMACIÓN DE PROFESORADO Y EDUCACIÓN	MÁSTER EN ACTIVIDAD FÍSICO-DEPORTIVA, PERSONAS CON DISCAPACIDAD E INTEGRACIÓN SOCIAL (COD. 423)	4	4
	MÁSTER EN CALIDAD Y MEJORA DE LA EDUCACIÓN (COD. 383)	24	16
	MÁSTER EN FORMACIÓN DE PROFESORADO EN EDUCACIÓN SECUNDARIA OBLIGATORIA Y BACHILLERATO. ADMINISTRACIÓN (COD. 481)	15	11
	MÁSTER EN FORMACIÓN DE PROFESORADO EN EDUCACIÓN SECUNDARIA OBLIGATORIA Y BACHILLERATO. BIOLOGÍA Y GE (COD. 482)	17	8
	MÁSTER EN FORMACIÓN DE PROFESORADO EN EDUCACIÓN SECUNDARIA OBLIGATORIA Y BACHILLERATO. DIBUJO (COD. 485)	7	5
	MÁSTER EN FORMACIÓN DE PROFESORADO EN EDUCACIÓN SECUNDARIA OBLIGATORIA Y BACHILLERATO. EDUCACIÓN FÍS (COD. 486)	7	3
	MÁSTER EN FORMACIÓN DE PROFESORADO EN EDUCACIÓN SECUNDARIA OBLIGATORIA Y BACHILLERATO. FILOSOFÍA (COD. 487)	5	3
	MÁSTER EN FORMACIÓN DE PROFESORADO EN EDUCACIÓN SECUNDARIA OBLIGATORIA Y BACHILLERATO. FÍSICA Y QUÍM (COD. 483)	5	4
	MÁSTER EN FORMACIÓN DE PROFESORADO EN EDUCACIÓN SECUNDARIA OBLIGATORIA Y BACHILLERATO. FRANCÉS (COD. 489)	10	8
	MÁSTER EN FORMACIÓN DE PROFESORADO EN EDUCACIÓN SECUNDARIA OBLIGATORIA Y BACHILLERATO. GEOGRAFÍA E H (COD. 491)	16	6
	MÁSTER EN FORMACIÓN DE PROFESORADO EN EDUCACIÓN SECUNDARIA OBLIGATORIA Y BACHILLERATO. GRIEGO Y LATÍ (COD. 490)	8	6

	MÁSTER EN FORMACIÓN DE PROFESORADO EN EDUCACIÓN SECUNDARIA OBLIGATORIA Y BACHILLERATO. INGLÉS (COD. 488)	14	13
	MÁSTER EN FORMACIÓN DE PROFESORADO EN EDUCACIÓN SECUNDARIA OBLIGATORIA Y BACHILLERATO. LENGUA CASTEL (COD. 492)	11	8
	MÁSTER EN FORMACIÓN DE PROFESORADO EN EDUCACIÓN SECUNDARIA OBLIGATORIA Y BACHILLERATO. MATEMÁTICAS (COD. 484)	12	3
	MÁSTER EN FORMACIÓN DE PROFESORADO EN EDUCACIÓN SECUNDARIA OBLIGATORIA Y BACHILLERATO. MÚSICA (COD. 493)	4	4
	MÁSTER EN FORMACIÓN DE PROFESORADO EN EDUCACIÓN SECUNDARIA OBLIGATORIA Y BACHILLERATO. ORIENTACIÓN E (COD. 494)	19	16
	MÁSTER EN INNOVACIÓN, EVALUACIÓN Y CALIDAD EN EDUCACIÓN FÍSICA (COD. 422)	5	3
	MÁSTER EN TECNOLOGÍAS DE LA INFORMACIÓN Y COMUNICACIÓN EN EDUCACIÓN Y FORMACIÓN (COD. 421)	26	18
TOTAL FORMACIÓN DE PROFESORADO Y EDUCACIÓN		209	139
MEDICINA	MÁSTER EN BIOMEDICINA MOLECULAR (COD. 428)	37	29
	MÁSTER EN MÉTODOS CUANTITATIVOS DE INVESTIGACIÓN EN EPIDEMIOLOGÍA (COD. 426)	3	2
TOTAL MEDICINA		40	31
PSICOLOGÍA	MÁSTER EN DIRECCIÓN DE RECURSOS HUMANOS (COD. 384)	13	12
	MÁSTER EN METODOLOGÍA DE LAS CIENCIAS DEL COMPORTAMIENTO Y DE LA SALUD (COD. 385)	1	
TOTAL PSICOLOGÍA		14	12
TOTAL GRADUADOS UAM EN PROGRAMAS OFICIALES DE POSGRADO (2009/20010)		754	478

Fuente: Data Warehouse, 20 de Noviembre del 2010

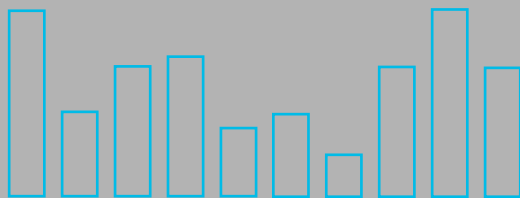


UAM

en cifras



cien



4.6. Títulos Propios de la UAM

Universidad Autónoma de Madrid

Estudiantes Matriculados según Centro y Título Propio en la UAM (2009/010)

CENTRO	CURSO 2009/2010	Nº MATRICULADOS	
		TOTAL	MUJERES
CIENCIAS	C.F.C. EN GEMOLOGÍA, LAPIDACIÓN, DISEÑO Y TASACIÓN. NOV 09 - SEP 010	17	13
	MÁSTER EN GESTIÓN Y TRATAMIENTO DE RESIDUOS. ENE 010 - OCT 10	26	12
	MÁSTER EN ESPACIOS NATURALES PROTEGIDOS. ENE 010 - OCT 10	40	27
	MÁSTER EN INGENIERÍA NUCLEAR. OCT 09 - JUN 010	21	9
	TOTAL CIENCIAS	104	61
CIENCIAS ECONÓMICAS Y EMPRESARIALES	GESTIÓN AERONÁUTICA. OCT 09 - SEP 010	205	29
	MÁSTER EN ADMINISTRACIÓN Y DIRECCIÓN DE FUNDACIONES, ASOCIACIONES Y OTRAS ENTIDADES NO LUCRATIVAS. OCT 09 - SEP 010	22	14
	MÁSTER EN DIRECCIÓN DE EMPRESAS MULTINACIONALES. OCT 09 - SEP 010	18	17
	DFS EN DIRECCIÓN BANCARIA. ENE 09 - MAR 010	*	*
	MÁSTER EN DIRECCIÓN Y ADMINISTRACIÓN DE EMPRESAS EN LA ERA DEL CONOCIMIENTO. (MDD) FEB 010 - MAR 011	20	15
	MAESTRÍA EN TRIBUTACIÓN Y POLÍTICA FISCAL. ABR 09 - DIC 010	25	17
	MÁSTER EN DESARROLLO ECONÓMICO Y LOCAL. MAR 010 - SEP 011	27	16
	CITIUS. MAY 010 - MAY 011 Y DIC 09 - DIC 010	228	112
	MÁSTER EN MICROCRÉDITOS PARA EL DESARROLLO. OCT 08 - JUN 09	17	10
	CFC TÉCNICO UNIVERSITARIO EN GESTIÓN Y ADMINISTRACIÓN DE EMPRESAS OCT 09 - SEP 010	*	*
	CFC TÉCNICO UNIVERSITARIO EN GESTIÓN COMERCIAL Y MARKETING. OCT 09 - SEP 010	*	*
	MÁSTER EN RELACIONES INTERNACIONALES: GEOLOGÍA Y GEOECONOMÍA	12	6
TOTAL CIENCIAS ECONÓMICAS Y EMPRESARIALES	574	236	
DERECHO	MÁSTER EN DERECHO Y ADMINISTRACIÓN LOCAL. OCT 09 - JUN 010	14	5
	MÁSTER EN PROPIEDAD INTELECTUAL. OCT 09- JUN 010	25	17
	MAESTRÍA EN DERECHO EMPRESARIAL. ABR 09 - DIC 010	*	*
	TOTAL DERECHO	39	22
FILOSOFÍA Y LETRAS	DIPLOMA DE PREGRADO EN LENGUA Y CULTURA CHINA. OCT 09 - SEP 010	24	16
	DIPLOMA DE PREGRADO EN LENGUA Y CULTURA JAPONESA. OCT 09 - SEP 010	31	19
	MÁSTER DE EDICIÓN UAM-EDELVIVES. TALLER DE LIBROS. OCT 09 - SEP 010	24	20
	MÁSTER EN INMIGRACIÓN, REFUGIO Y RELACIONES INTERCOMUNITARIAS. ENE 09 - MAR 010	32	23
	C.F.C.: INVESTIGACIÓN LITERARIA Y RECUPERACIÓN DEL PATRIMONIO. OCT 09 - SEP 010	*	*
	D.F.S. EN LENGUA Y LITERATURA NEOHELÉNICAS. ENE 010 - MAY 010	2	2
	C.F.C. MIGRACIÓN Y CODESARROLLO. SEP 08 - DIC 08	21	19
	C.F.C. MEDIACIÓN SOCIAL INTERCULTURAL. SEP 08 - DIC 08	40	18
	MÁSTER DE ESTUDIOS CULTURALES Y LITERARIOS ANGLONORTEAMERICANOS. ABR 09 - ABR 010	7	2
	D.F.S. EN RELACIONES INTERCULTURALES Y GESTIÓN DE LA DIVERSIDAD	17	11
	MÁSTER EN ESTUDIOS ITALIANOS	7	3
C.F.C. PARA LA INCLUSIÓN LABORAL DE JÓVENES CON DISCAPACIDAD	35	24	
TOTAL FILOSOFÍA Y LETRAS	240	133	
FORMACIÓN PROFESORADO Y EDUCACIÓN	C.F.C. DE ESPECIALIZACIÓN EN ACTIVIDAD FÍSICA, SALUD Y CALIDAD DE VIDA. OCT 09 - SEP 010	*	*
	MÁSTER EN DIRECCIÓN Y GESTIÓN DE CENTROS EDUCATIVOS EN EL NUEVO ENTORNO DIGITAL (CON EL USO DE LAS TIC)	*	*
	TOTAL FORMACIÓN PROFESORADO Y EDUCACIÓN		
MEDICINA	MÁSTER EN MONITORIZACIÓN DE ENSAYOS CLÍNICOS. OCT 09 - SEP 010	38	29
	MÁSTER EN MUSICOTERAPIA AVANZADA Y APLICACIONES. OCT 09 - SEP 010	31	22
	D.F.S. EN FISIOTERAPIA OSTEOARTICULAR. OCT 09 - SEP 010	89	58
	D.F.S. EN FISIOTERAPIA RESPIRATORIA. OCT 09 - SEP 010	23	15
	C.F.C.: PSICOTERAPIA. OCT 09 - SEP 010	24	8
	D.F.S. HEMODIÁLISIS Y DIÁLISIS PERITONEAL PARA ENFERMERÍA. NOV 09 - JUN 010	58	52
	MÁSTER EN CUIDADOS PALIATIVOS Y TRATAMIENTO DE SOPORTE DEL PACIENTE CON CÁNCER. ENE 09 - DIC 010	63	48
	D.F.S. EN ACTUALIZACIONES EN ENFERMERÍA FAMILIAR Y COMUNITARIA	131	116
	TOTAL MEDICINA	457	348
PSICOLOGÍA	C.F.C. INTERVENCIÓN PSICOSOCIAL EN SITUACIONES DE CRISIS, EMERGENCIAS Y CATÁSTROFES. OCT 09 - JUN 010	35	32
	MÁSTER DE ESPECIALIZACIÓN EN PSICOLOGÍA CLÍNICA Y PSICOLOGÍA DE LA SALUD. SEP 09 - DIC 010	35	32
	MÁSTER EN CIENCIAS FORENSES. SEP 08 - DIC 010	60	53
	MÁSTER EN NECESIDADES Y DERECHOS DE LA INFANCIA Y LA ADOLESCENCIA. NOV 09 - SEP 010	48	37
	MÁSTER EN PSICOLOGÍA DE LA ACTIVIDAD FÍSICA Y DEL DEPORTE. SEP 09 - DIC 010	26	11
	DIPLOMA DE PREGRADO EN ORGANIZACIÓN Y RECURSOS HUMANOS. (dirigido a estudiantes de Psicología de la UAM) SEP 09 - DIC 010	*	*
	MÁSTER EN INTERVENCIÓN SOCIAL. NOV 09 - SEP 010	25	20
	TOTAL PSICOLOGÍA	229	185

LA SALLE	D.F.S.: ATENCIÓN TEMPRANA. OCT 09 - JUN 010	62	56
	D.F.S.: DIRECCIÓN DE PROYECTOS	16	3
	D.F.S. DIRECCIÓN DE CENTROS EDUCATIVOS	25	12
	D.F.S.: TERAPIA OCUPACIONAL APLICADA A LA GERONTOLOGÍA. OCT 09 - JUN 010	*	*
	D.F.S. EN ACCESIBILIDAD UNIVERSAL Y DISEÑO PARA TODOS. OCT 09 - JUN 010	*	*
TOTAL EU DE FORMACIÓN DE PROFESORADO LA SALLE		103	71
PERIODISMO	MÁSTER EN PERIODISMO. ENE 010 - DIC 010	40	18
	TOTAL PERIODISMO	40	18
OTRAS ÁREAS	CURSO PREPARATORIO PARA LA PRUEBA DE ACCESO A LA UNIVERSIDAD PARA MAYORES DE 25 AÑOS. OCT 09 - MAR 010	111	67
	MÁSTER EN DIRECCIÓN DE PROYECTOS EN COOPERACIÓN INTERNACIONAL (On line) OCT 09 - MAR 010	9	4
	TOTAL OTRAS ÁREAS	120	71
TOTAL ESTUDIANTES MATRICULADOS EN TÍTULOS PROPIOS DE LA UAM		1.803	1.074

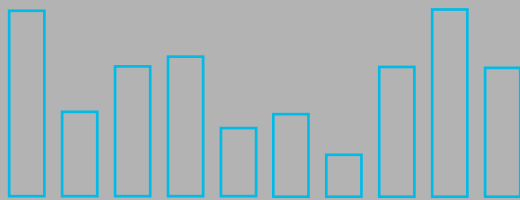


UAM

en cifras



cien



Universidad Autónoma de Madrid

4.7. Estudiantes extranjeros

Origen de los estudiantes: distribución de los estudiantes extranjeros por nacionalidad, ciclo y sexo (2009/10)

PAIS	1er y 2º CICLO		3er CICLO		PROGRAMAS INTERNACIONALES		TOTAL		
	TOTAL	MUJERES	TOTAL	MUJERES	TOTAL	MUJERES	MUJERES	% MUJERES	TOTAL
AFGANISTÁN	12	5	0	0	0	0	5	42%	12
ALBANIA	1	1	0	0	1	1	2	100%	2
ALEMANIA	59	44	16	7	144	89	140	64%	219
ANDORRA	0	0	0	0	1	0	0	0%	1
ANGOLA	1	1	1	0	0	0	1	50%	2
ARABIA SAUDITA	0	0	6	4	0	0	4	67%	6
ARGELIA	3	1	4	3	0	0	4	57%	7
ARGENTINA	41	20	30	18	18	9	47	53%	89
ARMENIA	2	2	0	0	0	0	2	100%	2
AUSTRALIA	0	0	0	0	3	3	3	100%	3
AUSTRIA	2	0	1	1	27	19	20	67%	30
BANGLA DESH	2	0	0	0	0	0	0	0%	2
BÉLGICA	10	7	4	2	49	27	36	57%	63
BENÍN	0	0	1	1	0	0	1	100%	1
BIELORRUSIA	3	3	0	0	1	1	4	100%	4
BOLIVIA	12	10	5	2	0	0	12	71%	17
BOSNIA HERZEGOVINA	0	0	1	1	0	0	1	100%	1
BRASIL	21	16	56	35	23	19	70	70%	100
BULGARIA	30	20	1	1	7	5	26	68%	38
CABO VERDE	1	1	0	0	0	0	1	100%	1
CAMERÚN	3	1	0	0	0	0	1	33%	3
CANADÁ	1	1	2	2	4	3	6	86%	7
CHILE	19	11	67	38	15	7	56	55%	101
CHINA	60	34	35	28	3	2	64	65%	98
CISJORDANI	1	1	0	0	0	0	1	100%	1
COLOMBIA	67	45	91	51	1	1	97	61%	159
CONGO	0	0	1	0	0	0	0	0%	1
COSTA DE MARFIL	0	0	2	1	0	0	1	50%	2
COSTA RICA	2	1	3	2	0	0	3	60%	5
CROACIA	5	3	1	1	1	0	4	57%	7
CUBA	19	15	16	6	0	0	21	60%	35
DINAMARCA	2	0	1	0	6	4	4	44%	9
ECUADOR	40	30	7	2	1	1	33	69%	48
EGIPTO	1	0	9	5	0	0	5	50%	10
EL SALVADOR	0	0	2	1	0	0	1	50%	2
ESLOVAQUIA	3	2	0	0	4	3	5	71%	7
ESLOVENIA	0	0	0	0	6	6	6	100%	6
ESTADOS UNIDOS DE AMÉRICA	17	8	11	8	48	34	50	66%	76
ESTONIA	1	1	0	0	0	0	1	100%	1
FILIPINAS	4	3	0	0	0	0	3	75%	4
FINLANDIA	5	3	1	1	11	7	11	65%	17
FRANCIA	59	46	28	21	157	119	186	76%	244
GABÓN	0	0	0	0	1	1	1	100%	1
GEORGIA	3	2	0	0	0	0	2	67%	3
GRECIA	2	1	11	9	10	7	17	74%	23
GUATEMALA	7	3	5	3	0	0	6	50%	12
GUINEA	0	0	1	0	0	0	0	0%	1
GUINEA ECUATORIAL	4	1	0	0	0	0	1	25%	4
HAÍTÍ	0	0	1	0	0	0	0	0%	1
HOLANDA	6	3	1	1	16	16	20	87%	23
HONDURAS	0	0	5	5	0	0	5	100%	5
HUNGRÍA	1	0	0	0	5	3	3	50%	6
INDIA	0	0	1	1	0	0	1	100%	1
IRÁN	3	2	8	7	1	0	9	75%	12
IRAQ	0	0	3	0	1	0	0	0%	4
IRLANDA	2	0	2	1	3	2	3	43%	7
ISLANDIA	1	1	0	0	1	1	2	100%	2
ISRAEL	1	0	0	0	0	0	0	0%	1
ITALIA	82	49	43	27	192	129	205	65%	317

Origen de los estudiantes: distribución de los estudiantes extranjeros por nacionalidad, ciclo y sexo (2009/10)

PAÍS	1er y 2º CICLO		3er CICLO		PROGRAMAS INTERNACIONALES		TOTAL		
	TOTAL	MUJERES	TOTAL	MUJERES	TOTAL	MUJERES	MUJERES	% MUJERES	TOTAL
JAPÓN	3	3	3	3	7	7	13	100%	13
JORDANIA	0	0	2	0	0	0	0	0%	2
KIRGUISTÁN	0	0	2	2	0	0	2	100%	2
LETONIA	0	0	1	1	0	0	1	100%	1
LÍBANO	2	2	0	0	0	0	2	100%	2
LITUANIA	1	1	0	0	3	2	3	75%	4
MALÍ	0	0	1	0	0	0	0	0%	1
MARRUECOS	22	18	13	9	0	0	27	77%	35
MÉXICO	29	16	99	61	56	41	118	64%	184
MOZAMBIQUE	1	1	0	0	0	0	1	100%	1
NEPAL	0	0	1	0	0	0	0	0%	1
NICARAGUA	2	2	4	1	0	0	3	50%	6
NORUEGA	1	0	0	0	3	2	2	50%	4
NUEVA ZELANDA	0	0	0	0	1	1	1	100%	1
PAKISTÁN	1	0	0	0	1	0	0	0%	2
PANAMÁ	1	0	1	0	0	0	0	0%	2
PARAGUAY	2	2	4	2	0	0	4	67%	6
PERÚ	64	45	65	30	2	2	77	59%	131
POLONIA	25	17	8	7	30	22	46	73%	63
PORTUGAL	38	25	20	12	21	12	49	62%	79
PUERTO RICO	1	1	3	2	13	9	12	71%	17
REINO UNIDO	17	10	2	0	35	19	29	54%	54
REPÚBLICA DEMOCRÁTICA DEL CONGO	0	0	1	0	0	0	0	0%	1
REPÚBLICA CHECA	6	5	0	0	10	9	14	88%	16
REPÚBLICA DE COREA	4	3	4	4	6	6	13	93%	14
REPÚBLICA DOMINICANA	8	5	22	13	1	1	19	61%	31
REPÚBLICA DEMOCRÁTICA DE COREA	1	0	0	0	0	0	0	0%	1
RUMANIA	71	64	21	16	14	13	93	88%	106
RUSIA	16	10	5	4	1	1	15	68%	22
SAHARA OCCIDENTAL	2	1	1	1	0	0	2	67%	3
SAMOA NORTEAMERICANA	0	0	1	0	35	24	24	67%	36
SERBIA	1	0	1	1	0	0	1	50%	2
SERBIA Y MONTENEGRO	0	0	0	0	1	0	0	0%	1
SIRIA	0	0	5	0	0	0	0	0%	5
SUECIA	5	4	1	1	5	3	8	73%	11
SUIZA	7	3	0	0	17	8	11	46%	24
TAILANDIA	0	0	2	1	0	0	1	50%	2
TAIWAN	0	0	3	3	0	0	3	100%	3
TAYIKISTÁN	0	0	1	0	0	0	0	0%	1
TRINIDAD Y TOBAGO	1	1	0	0	0	0	1	100%	1
TÚNEZ	1	0	2	1	0	0	1	33%	3
TURQUÍA	2	1	12	7	11	5	13	52%	25
UCRANIA	10	4	1	1	1	0	5	42%	12
URUGUAY	5	3	3	1	0	0	4	50%	8
VENEZUELA	22	10	66	37	2	1	48	53%	90
VÍRGENES, ISLAS (REINO UNIDO)	0	0	0	0	1	0	0	0%	1
YUGOSLAVIA	1	1	0	0	0	0	1	100%	1
TOTAL UAM	994	656	865	517	1.038	707	1.880	65%	2.897

Fuente: Sigma, a 23 de Febrero de 2010

Origen de los estudiantes: distribución de los estudiantes extranjeros de 1er y 2º Ciclo por titulación y área geográfica de procedencia (2009/10)

CENTRO	TITULACIÓN	AFRICA		AMERICA		ASIA		EUROPA		TOTAL		
		NORTE	RESTO	NORTE	CENTRO Y SUR	PROXIMO Y MEDIO ORIENTE	RESTO	UE	RESTO	TOTAL	MUJERES	%MUJERES
CIENCIAS	Diplomado en Nutrición y Dietética	0	0	0	5	0	0	7	0	12	10	83%
	Graduado/a en Biología	2	0	1	2	0	0	2	1	8	4	50%
	Graduado/a en Ciencias Ambientales	0	0	0	2	0	0	1	0	3	2	67%
	Graduado/a en Física	0	0	0	3	0	0	1	0	4	2	50%
	Graduado/a en Ingeniería Química	0	0	0	0	0	0	1	0	1	0	0%
	Graduado/a en Matemáticas	0	0	0	0	0	0	3	0	3	0	0%
	Graduado/a en Química	0	0	0	2	0	0	0	0	2	0	0%
	Ing. Téc. Industrial. Esp.: Química Industrial	1	0	0	3	1	0	0	1	6	3	50%
	Licenciado en Bioquímica	0	0	0	0	0	0	2	0	2	2	100%
	Licenciado en Ciencia y Tecnología de alimentos	0	1	0	0	0	0	0	0	1	1	100%
	Licenciado en Ciencias Ambientales	0	0	0	5	0	0	3	0	8	3	38%
	Licenciado en Matemáticas	0	0	0	3	0	3	1	1	8	6	75%
Licenciado en Química	1	1	1	4	0	0	3	0	10	5	50%	
Licenciatura en Biología	0	0	0	12	0	1	10	1	24	15	63%	
TOTAL CIENCIAS		4	2	2	41	1	4	34	4	92	53	58%
CIENCIAS ECONOMICAS Y EMPRESARIALES	Diplomatura en Turismo	0	0	0	17	0	3	19	2	41	34	83%
	Graduado/a en Administración y Dirección de Empresas	1	0	0	8	0	4	4	4	21	16	76%
	Graduado/a en Economía	0	1	1	4	0	2	4	4	16	8	50%
	Graduado/a en Turismo	0	0	0	6	1	3	2	7	19	16	84%
	Licenciado en Admón. y direcc.empresas (2000)	2	0	2	23	1	12	33	9	82	50	61%
	Licenciado en Economía (2003)	1	0	3	18	2	4	10	5	43	19	44%
Licenciado en Investigación y Téc. de Mercado	0	0	0	0	0	0	2	1	3	3	100%	
TOTAL CIENCIAS ECONOMICAS Y EMPRESARIALES		4	1	6	76	4	28	74	32	225	146	65%
DERECHO	Derecho/Admón. y dirección de empresas	1	0	0	5	3	4	6	3	22	13	59%
	Derecho/Cc.Políticas y de la Admón.	0	0	1	8	0	0	9	3	21	16	76%
	Graduado/a en Ciencia Política y Gestión Pública	1	0	0	3	0	0	1	2	7	3	43%
	Graduado/a en Derecho	0	1	0	5	1	5	4	3	19	13	68%
	Graduado/a en Derecho y en Administración y Dirección de Empresas	0	0	0	1	0	1	2	0	4	3	75%
	Graduado/a en Derecho y en Ciencia Política y Gestión Pública	0	0	0	1	0	0	2	0	3	3	100%
Licenciatura en Derecho (plan 1999)	1	3	0	27	2	0	23	6	62	35	56%	
TOTAL DERECHO		3	4	1	50	6	10	47	17	138	86	62%
ESCUELA POLITÉCNICA SUPERIOR	Graduado/a en Ingeniería Informática	0	0	0	4	0	2	4	1	11	3	27%
	Graduado/a en Ingeniería Informática y Matemáticas	0	0	0	0	0	0	1	0	1	1	100%
	Ingeniero de Telecomunicación	2	0	0	8	1	3	3	1	18	8	44%
	Ingeniero en Informática	0	0	1	5	0	3	6	1	16	3	19%
	Ingeniero Informática/Licenciado en Matemáticas	0	0	0	1	0	0	1	1	3	0	0%
TOTAL ESCUELA POLITÉCNICA SUPERIOR		2	0	1	18	1	8	15	4	49	15	31%
FILOSOFÍA Y LETRAS	Graduado en Estudios Hispánicos: lengua española y sus literaturas	1	0	0	1	0	2	0	1	5	5	100%
	Graduado/a en Ciencias y Lenguas de la Antiquedad	0	0	0	0	0	0	1	0	1	0	0%
	Graduado/a en Estudios de Asia y África: Árabe, Chino y Japonés	2	0	0	1	0	3	3	1	10	6	60%
	Graduado/a en Estudios Ingleses	0	0	0	1	0	0	0	7	8	6	75%
	Graduado/a en Geografía y Ordenación del Territorio	0	0	0	0	0	1	0	1	2	1	50%
	Graduado/a en Historia	0	0	0	1	0	0	2	0	3	0	0%
	Graduado/a en Historia del Arte	0	0	1	3	0	0	3	0	7	5	71%
	Graduado/a en Historia y Ciencias de la Música	0	0	1	3	0	0	1	0	5	0	0%
	Graduado/a en Lenguas modernas, cultura y comunicación	0	0	0	0	0	2	7	2	11	9	82%
	Graduado/a en Traducción e interpretación	0	0	0	1	0	0	2	2	5	3	60%
	Licenciado en Antropología Social y Cultural	0	0	0	1	0	0	2	0	3	2	67%
	Licenciado en Estudios de Asia Oriental	0	0	0	0	0	1	0	0	1	1	100%
	Licenciado en Filología Árabe	3	0	0	0	0	0	0	1	4	2	50%
	Licenciado en Filología Clásica (2000)	0	0	0	0	0	0	1	0	1	1	100%
	Licenciado en Filología Francesa (2000)	0	0	0	3	0	0	4	0	7	7	100%
	Licenciado en Filología Hispánica	0	0	0	2	0	1	7	0	10	9	90%
	Licenciado en Filología Inglesa	1	0	3	4	0	1	11	11	31	26	84%
	Licenciado en Filosofía (2000)	0	0	0	5	0	0	7	2	14	8	57%
	Licenciado en Física	0	0	0	2	0	1	5	1	9	3	33%
	Licenciado en Historia	0	0	1	1	1	0	3	0	6	2	33%
Licenciado en Historia del Arte (2000)	0	0	2	1	1	0	3	0	7	6	86%	
Licenciado en Historia y Ciencias de la Música	0	0	0	0	1	0	0	0	1	1	100%	
Licenciado en Lingüística	0	0	0	0	0	0	0	1	1	1	100%	
Licenciado en Traducción e Interpretación	2	1	2	1	1	2	8	3	20	17	85%	
TOTAL FILOSOFÍA Y LETRAS		9	1	10	31	4	14	70	33	172	121	70%
FORMACIÓN PROFESORADO Y EDUCACIÓN	Graduado/a en Ciencias de la Actividad Física y del Deporte	0	0	1	0	0	0	0	0	1	0	0%
	Graduado/a en Magisterio en Educación Infantil	0	0	0	3	0	0	1	2	6	6	100%
	Graduado/a en Magisterio en Educación Primaria	1	0	1	2	0	0	0	2	6	5	83%
	Licenciado en Ciencias de la actividad física y del deporte	0	0	0	4	0	0	2	2	8	4	50%
	Licenciado en Psicopedagogía	0	0	0	0	0	0	4	1	5	5	100%
	Maestro de Educación Física	0	0	0	0	0	0	1	0	1	1	100%
	Maestro en Audición y Lenguaje	0	0	0	1	0	0	0	0	1	1	100%
	Maestro en Educación Especial	0	0	0	3	0	0	0	1	4	4	100%
	Maestro en Educación Infantil	0	0	0	1	0	1	1	0	3	3	100%
	Maestro en Educación Musical	0	0	0	0	0	0	4	3	7	4	57%
Maestro en Educación Primaria	0	0	0	3	0	0	0	1	4	4	100%	
Maestro en Lengua Extranjera	0	0	0	2	0	0	4	0	6	4	67%	
TOTAL FORMACIÓN DE PROFESORADO Y EDUCACIÓN		1	0	2	19	0	1	17	12	52	41	79%

MEDICINA	Medicina	2	1	2	14	3	5	32	2	61	37	61%
TOTAL MEDICINA		2	1	2	14	3	5	32	2	61	37	61%
PSICOLOGÍA	Graduado/a en Psicología	0	0	0	7	0	2	13	3	25	22	88%
	Licenciado en Psicología	0	0	2	28	1	2	23	4	60	50	83%
TOTAL PSICOLOGÍA		0	0	2	35	1	4	36	7	85	72	85%
ESCUELA	Enfermería	3	1	0	19	0	0	4	8	35	29	83%
TOTAL ESCUELA ENFERMERÍA		3	1	0	19	0	0	4	8	35	29	83%
E. U.	Diplomado en Fisioterapia	0	0	0	0	0	0	1	0	1	0	0%
FISIOTERAPIA	Graduado/a en Fisioterapia	0	0	0	0	0	0	1	0	1	1	100%
TOTAL ESCUELA UNIVERSITARIA DE FISIOTERAPIA (ONCE)		0	0	0	0	0	0	2	0	2	1	50%
ALUMNOS VISITANTES DE 1er y 2 ° CICLO		1	0	21	29	0	1	26	5	83	55	66%
TOTAL ALUMNOS VISITANTES		1	0	21	29	0	1	26	5	83	55	66%
TOTAL TITULACIONES DE CENTROS PROPIOS		29	10	47	332	20	75	357	124	994	656	66%

Fuente: Sigma a 23 de Febrero de 2010

Origen de los estudiantes de 3er Ciclo: distribución de los estudiantes extranjeros por Programa de Doctorado y área geográfica de procedencia (2009/10)

CENTRO	TITULACIÓN	AFRICA		AMERICA		ASIA		EUROPA		TOTAL			
		NORTE	RESTO	NORTE	CENTRO Y SUR	PROXIMO Y MEDIO ORIENTE	RESTO	UE	RESTO	TOTAL	MUJERES	%MUJERES	
CIENCIAS	Doctorado en Biología Celular y Genética	0	0	6	0	1	0	0	0	7	4	57%	
	Doctorado en C.y Tecnol.Alimentos e Ing.Quimic	0	0	1	0	1	0	1	0	3	2	67%	
	Doctorado en Educación Ambiental	0	0	3	3	0	0	0	0	6	4	67%	
	Doctorado en Electroquímica.Ciencia y Tecnología	0	0	1	0	0	0	0	0	1	0	0%	
	Doctorado en Química como Cien.Multidisciplinar	1	0	0	0	0	0	0	0	1	0	0%	
	Doctorado en Química Física	0	0	7	0	0	0	2	0	9	4	44%	
	Doctorado Quimica: Ciencia Interdisciplinar	1	0	0	0	0	0	0	0	1	1	100%	
TOTAL CIENCIAS	2	0	18	3	2	0	3	0	28	15	54%		
CIENCIAS ECONÓMICAS Y EMPRESARIALES	Doctorado en Contabilidad y Org. de empresas	0	0	5	1	1	0	4	0	11	5	45%	
	Doctorado en Economía financiera: banca y bolsa	0	0	6	0	1	0	0	0	7	4	57%	
	Doctorado en Economía y relaciones internacional	0	0	3	0	1	0	2	1	7	4	57%	
	Doctorado en Financiación e Investigación Comercial	0	0	11	0	1	1	1	1	15	7	47%	
	Doctorado en Modelización económica aplicada	0	0	1	0	0	0	0	0	1	0	0%	
TOTAL CIENCIAS ECONÓMICAS Y EMPRESARIALES	0	0	26	1	4	1	7	2	41	20	49%		
DERECHO	Doctorado en Derechos Fundamentales	0	0	5	5	1	1	1	0	13	7	54%	
	Doctorado en Dº internacional y relac.internacio	1	0	6	3	0	1	0	0	11	9	82%	
	TOTAL DERECHO	1	0	11	8	1	2	1	0	24	16	67%	
ESCUELA POLITÉCNICA	Doctorado en Ingeniería Informát.y Telecomunica.	0	0	1	0	0	0	0	0	1	0	0%	
	TOTAL ESCUELA POLITÉCNICA SUPERIOR	0	0	1	0	0	0	0	0	1	0	0%	
FILOSOFÍA Y LETRAS	Doctorado en Ciencia y Cultura	0	0	1	0	0	0	0	0	1	1	100%	
	Doctorado en Culturas en contacto en el Mediterr	0	0	0	0	1	0	0	0	1	0	0%	
	Doctorado en El lenguaje Humano,Natur.,Orig.y Us	1	0	1	0	1	0	1	1	5	3	60%	
	Doctorado en Filosofía y Lingüística	0	0	1	1	0	0	0	0	2	2	100%	
	Doctorado en Historia del Arte en la construcción de la Identidad Nacional	0	0	1	0	0	0	0	0	1	1	100%	
	Doctorado en Lenguajes y Manifestaciones Artísticas y Literarias	1	0	4	1	0	0	1	1	8	5	63%	
	Doctorado en Lingüística Aplicada	0	0	2	4	1	0	1	1	9	7	78%	
	Doctorado en Literatura Europea:Perspectivas teó	1	0	0	0	1	0	3	0	5	3	60%	
	Doctorado en Literaturas Hispánicas y los Géneros Literarios en el Contexto Occidental	0	1	3	1	2	1	1	1	10	5	50%	
	Doctorado en Música	0	0	4	17	0	1	1	0	23	7	30%	
	Doctorado en Problemas del Pensar Filosófico	0	0	1	0	0	0	0	0	1	0	0%	
	Doctorado en Territorio,Medio Ambiente y Societ.	0	0	1	0	0	0	0	0	1	1	100%	
	TOTAL FILOSOFÍA Y LETRAS	3	1	19	24	6	2	8	4	69	35	51%	
	FORMACIÓN PROFESORADO Y EDUCACIÓN	Doctorado en Aplica.del Arte en la Integr.Social	0	0	3	0	0	0	0	0	3	3	100%
		Doctorado en C.C. Actividad Física y del Deporte	0	0	4	0	0	0	1	0	5	1	20%
Doctorado en Innovación y Formac.del Profesorado		0	0	2	2	0	0	0	0	4	3	75%	
TOTAL FORMACIÓN PROFESORADO Y EDUCACIÓN		0	0	9	2	0	0	1	0	12	7	58%	
MEDICINA	Doctorado en Anatomía Patológica	0	0	1	1	0	0	0	0	2	1	50%	
	Doctorado en Aparato Visual-Ofalmología	0	0	3	0	0	0	1	0	4	2	50%	
	Doctorado en Bioquímica,Biol.Molecular y Biomed	0	0	0	0	0	0	2	0	2	1	50%	
	Doctorado en Cirugía	0	1	14	0	0	0	2	1	18	5	28%	
	Doctorado en Farmacología	0	0	0	3	0	0	0	0	3	3	100%	
	Doctorado en Medicina	1	0	28	1	0	0	4	4	38	17	45%	
	Doctorado en Medicina preventiva y Salud pública	0	0	3	0	0	0	1	0	4	2	50%	
	Doctorado en Medicina y Cirugía	1	0	16	1	0	0	5	2	25	16	64%	
	Doctorado en Neumología	0	0	1	0	0	0	0	0	1	0	0%	
	Doctorado en Neurociencia	0	0	2	0	0	0	0	0	2	1	50%	
	Doctorado en Obstetricia y Ginecología	0	0	5	0	0	0	0	0	5	3	60%	
	Doctorado en Patología Existencial e Intervención	0	0	30	0	0	0	0	0	30	22	73%	
	Doctorado en Pediatría	0	1	4	7	0	0	0	0	12	6	50%	
Doctorado en Psiquiatría	0	0	0	0	0	0	1	0	1	0	0%		
TOTAL MEDICINA	2	2	107	13	0	0	16	7	147	79	54%		
PSICOLOGÍA	Doctorado en comportamiento animal y humano	0	0	1	0	0	0	1	0	2	1	50%	
	Doctorado en Comportamiento social y organizacional	0	0	5	0	0	0	0	0	5	4	80%	
	Doctorado en Comprensión del texto y del discurs.	0	0	1	0	0	0	0	0	1	1	100%	
	Doctorado en Creatividad Aplicada	0	0	3	0	0	0	0	0	3	0	0%	
	Doctorado en desarrollo psicológico.aprend.educ.	0	0	14	4	0	0	1	0	19	11	58%	
	Doctorado en Psicología clínica y de la salud	0	0	10	1	0	0	3	0	14	10	71%	
TOTAL PSICOLOGÍA	0	0	34	5	0	0	5	0	44	27	61%		
TOTAL PROGRAMAS DE DOCTORADO	8	3	225	56	13	5	41	13	364	199	55%		

Origen de los estudiantes de 3er Ciclo: distribución de los estudiantes extranjeros por Programa Oficial de Posgrado y área geográfica de procedencia (2009/10)

CENTRO	TITULACIÓN	AFRICA		AMERICA		ASIA		EUROPA		TOTAL		
		NORTE	RESTO	NORTE	CENTRO Y SUR	PROXIMO Y MEDIO ORIENTE	RESTO	UE	RESTO	TOTAL	MUJERES	%MUJERES
CIENCIAS	Máster en Antropología Física: Evolución y Biodiversidad Humana	0	0	2	0	0	0	1	0	3	2	67%
	Máster en Astrofísica	0	0	1	0	0	0	0	0	1	0	0%
	Máster en Astrofísica (2009)	0	0	2	0	0	0	0	1	3	2	67%
	Máster en Biofísica	0	0	3	0	0	1	0	0	4	1	25%
	Máster en Biología Molecular y Celular	0	0	3	2	0	1	1	1	8	6	75%
	Máster en Biotecnología	0	0	2	1	0	0	3	0	6	5	83%
	Máster en Calidad de Aguas Continentales	0	0	0	0	0	0	3	0	3	1	33%
	Máster en Ecología	0	0	1	0	0	0	0	0	1	1	100%
	Máster en Ecología (2009)	1	0	1	0	0	0	0	0	2	2	100%
	Máster en Energías y Combustibles para el Futuro	0	0	2	1	0	0	2	2	7	4	57%
	Máster en Física de la Materia Condensada y Nanotecnología	1	0	2	0	0	0	0	0	3	0	0%
	Máster en Física Teórica	0	0	1	0	0	0	1	0	2	0	0%
	Máster en Fónica	0	0	0	2	0	0	1	1	4	0	0%
	Máster en Matemáticas y Aplicaciones	0	0	0	1	0	0	1	0	2	0	0%
	Máster en Materiales Avanzados y Nanotecnologías	1	0	2	1	0	0	2	0	6	2	33%
	Máster en Nanociencia y Nanotecnología Molecular	0	0	1	0	0	0	2	2	5	5	100%
	Máster en Química Agrícola	0	0	1	0	0	0	1	0	2	2	100%
	Máster en Química Orgánica (2009)	1	0	4	0	0	0	1	0	6	3	50%
	Máster en Química Teórica y Modelización Computacional	0	0	2	0	0	0	1	1	4	0	0%
	TOTAL CIENCIAS	4	0	30	8	0	2	20	8	72	36	50%
	CIENCIAS ECONÓMICAS Y EMPRESARIALES	Máster en Desarrollo Económico y Políticas Públicas	0	0	12	1	1	6	2	0	22	15
Máster en Dirección de Marketing		0	0	4	0	0	1	1	3	9	7	78%
Máster en Economía Cuantitativa		0	0	1	0	0	0	0	0	1	1	100%
Máster en Economía Internacional		1	0	6	2	1	1	1	0	12	8	67%
Máster en Economía y Gestión de la Innovación		0	0	4	0	0	0	1	0	5	2	40%
Máster en Economía y Gestión de la Innovación (2009)		0	0	4	0	0	1	1	1	7	2	29%
Máster en Finanzas de Empresa		0	0	3	0	0	4	0	0	7	4	57%
TOTAL CIENCIAS ECONÓMICAS Y EMPRESARIALES		1	0	34	3	2	13	6	4	63	39	62%
DERECHO	Máster en Democracia y Gobierno (2007)	0	0	1	0	0	0	0	0	1	0	0%
	Máster en Democracia y Gobierno (2008)	0	0	8	1	0	0	1	3	13	9	69%
	Máster en Derecho de la Unión Europea	0	1	3	0	0	0	2	2	8	5	63%
	Máster en Derecho Empresarial	0	0	7	2	0	1	5	0	15	5	33%
	Máster en Relaciones Internacionales y Estudios Africanos (2008)	0	0	5	4	0	0	6	1	16	11	69%
TOTAL DERECHO	0	1	24	7	0	1	14	6	53	30	57%	
ESCUELA POLITÉCNICA SUPERIOR	Máster en Ingeniería Informática y de Telecomunicación	0	0	2	0	2	0	0	0	4	2	50%
	Máster en Ingeniería Informática y de Telecomunicación (2007)	0	1	9	0	0	0	4	1	15	4	27%
	TOTAL ESCUELA POLITÉCNICA SUPERIOR	0	1	11	0	2	0	4	1	19	6	32%
FILOSOFÍA Y LETRAS	Máster en Antropología de Orientación Pública	0	1	4	4	0	0	1	2	12	8	67%
	Máster en Arqueología y Patrimonio	0	0	2	0	0	0	4	0	6	3	50%
	Máster en El Francés en el Ámbito Profesional de Conocimientos Teóricos y Competencias Profesionales	0	0	0	1	0	0	6	0	7	7	100%
	Máster en Estudios Árabes e Islámicos Contemporáneos	9	0	2	2	4	0	1	1	19	14	74%
	Máster en Estudios Interdisciplinarios de Género	0	0	6	3	0	0	0	0	9	9	100%
	Máster en Filología Clásica	0	0	1	0	0	0	0	0	1	0	0%
	Máster en Filosofía de la Historia: Democracia y Orden Mundial	0	0	9	0	0	2	3	1	15	5	33%
	Máster en Historia Contemporánea	0	0	4	1	1	0	2	1	9	2	22%
	Máster en Historia del Arte Contemporáneo y Cultura Visual	0	0	3	3	0	0	3	0	9	9	100%
	Máster en Historia y Ciencias de la Antiquedad	0	0	3	0	0	0	1	0	4	3	75%
	Máster en Lengua Española: Investigación y Prácticas Profesionales	3	1	5	0	3	16	1	1	30	23	77%
	Máster en Pensamiento Español e Iberoamericano	1	0	2	4	2	2	2	1	14	11	79%
	Máster en Planificación y Desarrollo Territorial Sostenible	0	1	4	0	0	0	1	0	6	3	50%
	Máster Europeo en Estudios Latinoamericanos: Diversidad Cultural y Complejidad Social	0	0	30	7	0	1	4	0	42	31	74%
Monarquía de España SS XVI- XVIII, Máster Universitario en Estudios Avanzados de Historia Moderna	1	0	1	0	0	1	1	0	4	3	75%	
TOTAL FILOSOFÍA Y LETRAS	14	3	76	25	10	22	30	7	187	131	70%	
FORMACIÓN PROFESORADO Y EDUCACIÓN	Máster en Actividad Físico-Deportiva, Personas con Discapacidad e Integración Social	0	0	2	1	0	1	1	0	5	3	60%
	Máster en Calidad y Mejora de la Educación	0	0	9	3	0	0	0	0	12	7	58%
	Máster en Formación de Profesorado en Educación Secundaria Obligatoria y Bachillerato. Administración	0	0	0	0	0	0	2	0	2	2	100%
	Máster en Formación de Profesorado en Educación Secundaria Obligatoria y Bachillerato. Dibujo	0	0	0	0	1	0	0	0	1	1	100%
	Máster en Formación de Profesorado en Educación Secundaria Obligatoria y Bachillerato. Física y Quim	0	0	0	0	0	0	0	1	1	1	100%
	Máster en Formación de Profesorado en Educación Secundaria Obligatoria y Bachillerato. Francés	0	0	0	0	0	0	8	0	8	7	88%
	Máster en Formación de Profesorado en Educación Secundaria Obligatoria y Bachillerato. Inglés	0	0	0	0	0	0	0	2	2	2	100%
	Máster en Formación de Profesorado en Educación Secundaria Obligatoria y Bachillerato. Orientación E	0	0	1	1	0	0	1	0	3	1	33%
	Máster en Innovación, Evaluación y Calidad en Educación Física	0	0	3	0	0	0	1	0	4	3	75%
	Máster en Tecnologías de la Información y Comunicación en Educación y Formación	0	0	1	0	0	1	0	0	2	2	100%
	TOTAL FORMACIÓN PROFESORADO Y EDUCACIÓN	0	0	16	5	1	2	13	3	40	29	73%
	MEDICINA	Máster en Biomedicina Molecular	1	0	3	0	0	0	3	0	7	5
Máster en Métodos Cuantitativos de Investigación en Epidemiología		0	0	9	3	0	0	2	0	14	9	64%
Máster en Microbiología		1	1	2	1	0	0	3	0	8	5	63%
TOTAL MEDICINA	2	1	14	4	0	0	8	0	29	19	66%	
PSICOLOGÍA	Máster en Dirección de Recursos Humanos	0	0	7	1	0	3	1	0	12	12	100%
	Máster en Metodología de las Ciencias del Comportamiento y de la Salud	0	0	10	1	0	1	4	0	16	9	56%
	Máster en Psicología de la Educación	0	0	5	2	0	0	2	0	9	6	67%
	Máster en Psicología de la Salud	0	0	0	0	0	0	1	0	1	1	100%
TOTAL PSICOLOGÍA	0	0	22	4	0	4	8	0	38	28	74%	
TOTAL TITULACIONES DE CENTROS PROPIOS	21	6	227	56	15	44	103	29	501	318	63%	
TOTAL TERCER CICLO UAM	29	9	452	112	28	49	144	42	865	517	60%	

UAM

en cifras



cien



5. Participación en Programas Internacionales

Universidad Autónoma de Madrid

Distribución por Centros del nº de estudiantes que participan en Programas de Movilidad

CENTRO	EXTERNOS (*)		PROPIOS (**)		TOTAL	MUJERES
	TOTAL	MUJERES	TOTAL	MUJERES		
ESCUELA POLITÉCNICA SUPERIOR	31	7	52	14	83	21
CIENCIAS	124	71	143	98	267	169
CIENCIAS ECONÓMICAS Y EMPRESARIALES	314	188	211	111	525	299
DERECHO	163	101	211	117	374	218
FILOSOFÍA Y LETRAS	474	330	207	149	681	479
FORMACIÓN DE PROFESORADO Y EDUCACIÓN	46	27	72	52	118	79
MEDICINA	148	84	75	50	223	134
PSICOLOGÍA	115	94	83	69	198	163
TOTAL CENTROS PROPIOS	1.415	902	1.054	660	2.469	1.562
CENTRO SUPERIOR DE ESTUDIOS UNIVERSITARIOS LA SALLE	15	12	30	28	45	40
E.U. DE ENFERMERÍA DE LA COMUNIDAD DE MADRID	3	3	7	6	10	9
E.U. DE ENFERMERÍA DE LA CRUZ ROJA	0	0	0	0	0	0
E.U. DE ENFERMERÍA DE LA FUNDACIÓN JIMÉNEZ DÍAZ	2	2	0	0	2	2
E.U. DE ENFERMERÍA DE LA PAZ	2	1	3	2	5	3
E.U. DE ENFERMERÍA PUERTA DE HIERRO	0	0	4	4	4	4
E.U. DE FISIOTERAPIA DE LA ONCE.	0	0	0	0	0	0
TOTAL CENTROS ADSCRITOS	22	18	44	40	66	58
TOTAL UAM	1.437	920	1.098	700	2.535	1.620

(*) Se consideran "Externos" los estudiantes que provienen de otras Universidades para estudiar en la UAM. Están distribuidos según el Centro de destino.

(**) Se consideran "Propios" los estudiantes de la UAM que han realizado el presente curso académico en otra Universidad. Están distribuidos según el Centro al que pertenecen en la UAM.

Fuente: Oficina de Relaciones Internacionales y Movilidad, a 17 de Septiembre de 2010.

Distribución de estudiantes externos según Centro de destino y Programa de Movilidad

CENTRO	PROGRAMA																				TOTAL	MUJERES	
	ERASMUS ESTUDIOS		ERASMUS PLACEMENT		CONVENIOS INTERNACIONALES		CEAL (1)		SICUE (2)		VISITANTES		AECID (3)		FUNDACIÓN CAROLINA		ERASMUS MUNDUS		CRUE-SANTANDER				
	TOTAL	MUJERES	TOTAL	MUJERES	TOTAL	MUJERES	TOTAL	MUJERES	TOTAL	MUJERES	TOTAL	MUJERES	TOTAL	MUJERES	TOTAL	MUJERES	TOTAL	MUJERES	TOTAL	MUJERES			
ESCUELA POLITÉCNICA SUPERIOR	21	6	0	0	1	0	1	0	2	0	1	0	1	1	2	0	2	0	0	0	0	31	7
FACULTAD DE CIENCIAS	70	37	0	0	6	4	8	4	19	12	2	1	10	6	1	1	6	4	2	2	124	71	
FACULTAD DE CIENCIAS ECONÓMICAS Y EMPRESARIALES	224	140	0	0	40	24	13	8	19	12	6	2	6	0	1	2	1	3	0	0	314	188	
FACULTAD DE DERECHO	93	54	0	0	14	13	12	7	17	12	14	11	5	2	2	0	6	2	0	0	163	101	
FACULTAD DE FILOSOFÍA Y LETRAS	259	201	0	0	85	68	20	14	21	15	20	15	58	12	3	0	7	4	1	1	474	330	
FACULTAD DE FORMACIÓN DE PROFESORADO Y EDUCACIÓN	20	13	0	0	3	2	4	3	11	5	0	0	4	2	0	0	4	2	0	0	46	27	
FACULTAD DE MEDICINA	64	37	1	1	1	1	5	3	16	10	56	30	3	1	0	0	1	1	1	0	148	84	
FACULTAD DE PSICOLOGÍA	61	50	0	0	15	14	7	6	19	12	7	6	1	1	1	1	3	3	1	1	115	94	
TOTAL CENTROS PROPIOS	812	538	1	1	165	126	70	45	124	78	106	65	88	25	10	3	31	17	8	4	1.415	902	
CENTRO SUPERIOR DE ESTUDIOS UNIVERSITARIOS LA SALLE	15	12	0	0	0	0	0	0	0	0	0	0	0	0	0	0	0	0	0	0	15	12	
E.U. DE ENFERMERÍA DE LA COMUNIDAD DE MADRID	2	2	0	0	0	0	1	1	0	0	0	0	0	0	0	0	0	0	0	0	3	3	
E.U. DE ENFERMERÍA DE LA CRUZ ROJA	0	0	0	0	0	0	0	0	0	0	0	0	0	0	0	0	0	0	0	0	0	0	
E.U. DE ENFERMERÍA DE LA FUNDACIÓN JIMÉNEZ DÍAZ	0	0	1	1	0	0	1	1	0	0	0	0	0	0	0	0	0	0	0	0	2	2	
E.U. DE ENFERMERÍA DE LA PAZ	0	0	1	0	0	0	0	0	1	1	0	0	0	0	0	0	0	0	0	0	2	1	
E.U. DE ENFERMERÍA PUERTA DE HIERRO	0	0	0	0	0	0	0	0	0	0	0	0	0	0	0	0	0	0	0	0	0	0	
E.U. DE FISIOTERAPIA DE LA ONCE.	0	0	0	0	0	0	0	0	0	0	0	0	0	0	0	0	0	0	0	0	0	0	
TOTAL CENTROS ADSCRITOS	17	14	2	1	0	0	2	2	1	1	0	0	0	0	0	0	0	0	0	0	22	18	
TOTAL UAM	829	552	3	2	165	126	72	47	125	79	106	65	88	25	10	3	31	17	8	4	1.437	920	

(1) Centro de Estudios de América Latina: Programa de becas UAM-Grupo Santander

(2) Sistema de Intercambio entre Centros Universitarios Españoles

(3) Agencia Española de Cooperación Internacional para el Desarrollo

Fuente: Oficina de Relaciones Internacionales y Movilidad, a 15 de Septiembre de 2010.

Distribución de estudiantes de la UAM según Centro de procedencia y Programa de Movilidad

CENTRO	PROGRAMA														TOTAL	MUJERES
	ERASMUS ESTUDIOS		ERASMUS PLACEMENT		CONVENIOS INTERNACIONALES		CEAL (1)		SICUE (2)		CRUE-SANTANDER		ERASMUS MUNDUS			
	TOTAL	MUJERES	TOTAL	MUJERES	TOTAL	MUJERES	TOTAL	MUJERES	TOTAL	MUJERES	TOTAL	MUJERES				
ESCUELA POLITÉCNICA SUPERIOR	45	10	0	0	5	3	1	0	1	1	0	0	0	0	52	14
FACULTAD DE CIENCIAS	103	66	4	4	11	10	8	6	15	10	2	2	2	0	143	98
FACULTAD DE CIENCIAS ECONÓMICAS Y EMPRESARIALES	180	99	7	2	10	7	5	2	6	1	3	0	1	0	211	111
FACULTAD DE DERECHO	178	100	3	1	23	11	4	2	3	3	0	0	0	0	211	117
FACULTAD DE FILOSOFÍA Y LETRAS	151	108	1	0	30	19	17	14	7	7	1	1	3	1	207	149
FACULTAD DE FORMACIÓN DE PROFESORADO Y EDUCACIÓN	45	32	6	5	1	1	10	7	10	7	0	0	0	0	72	52
FACULTAD DE MEDICINA	56	36	0	0	3	1	7	6	8	7	1	0	0	0	75	50
FACULTAD DE PSICOLOGÍA	66	54	0	0	3	3	9	8	4	3	1	1	1	0	83	69
TOTAL CENTROS PROPIOS	824	505	21	12	86	55	61	45	54	39	8	4	7	1	1054	660
CENTRO SUPERIOR DE ESTUDIOS UNIVERSITARIOS LA SALLE	19	19	4	2	0	0	5	5	2	2	0	0	0	0	30	28
E.U. DE ENFERMERÍA DE LA COMUNIDAD DE MADRID	7	6	0	0	0	0	0	0	0	0	0	0	1	1	7	6
E.U. DE ENFERMERÍA DE LA CRUZ ROJA	0	0	0	0	0	0	0	0	0	0	0	0	0	0	0	0
E.U. DE ENFERMERÍA DE LA FUNDACIÓN JIMÉNEZ DÍAZ	0	0	0	0	0	0	0	0	0	0	0	0	0	0	0	0
E.U. DE ENFERMERÍA DE LA PAZ	3	2	0	0	0	0	0	0	0	0	0	0	0	0	3	2
E.U. DE ENFERMERÍA PUERTA DE HIERRO	4	4	0	0	0	0	0	0	0	0	0	0	0	0	4	4
E.U. DE FISIOTERAPIA DE LA ONCE.	0	0	0	0	0	0	0	0	0	0	0	0	0	0	0	0
TOTAL CENTROS ADSCRITOS	33	31	4	2	0	0	5	5	2	2	0	0	1	1	44	40
TOTAL UAM	857	536	25	14	86	55	66	50	56	41	8	4	8	2	1098	700

(1) Centro de Estudios de América Latina: Programa de becas UAM-Grupo Santander

(2) Sistema de Intercambio entre Centros Universitarios Españoles

Fuente: Oficina de Relaciones Internacionales y Movilidad, a 15 de Septiembre de 2010

UAM

en cifras



cien



6. Becas y Ayudas

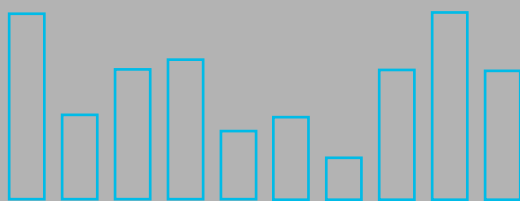
Universidad Autónoma de Madrid



UAM en cifras



cien



6.1. Becas UAM de Formación y Apoyo

Universidad Autónoma de Madrid

Becas UAM de Formación 2009: distribución por tipo de beca, duración y número de solicitudes

CENTROS	N.BECAS	N.MESES	Nº SOLICITANTES
APADUAM	1	11	3
ARCHIVO CENTRAL	1	11	1
ASESORA UAM-INSTITUTO CERVANTES	1	9	4
AULA DIDACTICA Y TEORIA DE LA EDUCACION PROFESORADO	1	10	4
AULA DIDACTICAS ESPECIFICAS PROFESORADO	1	9	4
AULA DE EDUCACION FISICA PROFESORADO	1	9	4
AULA DE MUSICA PROFESORADO	1	9	4
AULAS DE INFORMÁTICA	31	9	104
	27	10	0
	11	9	53
BIBLIOTECA CIENCIAS	3	10	0
	2	11	0
BIBLIOTECA DERECHO	6	9	28
	6	11	0
BIBLIOTECA ECONÓMICAS	6	9	24
	6	11	0
BIBLIOTECA EDUCACION	5	9	33
	5	11	0
BIBLIOTECA EPS	6	10	7
BIBLIOTECA EUE COMADRID LEGANES	1	9	2
BIBLIOTECA EUE CRUZ ROJA	1	9	5
BIBLIOTECA HUMANIDADES	21	10	93
	2	11	0
BIBLIOTECA MEDICINA	3	9	7
	3	11	0
BIBLIOTECA PSICOLOGÍA	6	9	28
	3	11	0
CARTOTECA FILOSOFÍA	2	10	15
CENTRO DE ESTUDIOS DE POSGRADO	7	11	7
CENTRO DOCUMENTACIÓN EUROPEA	1	9	10
CENTRO PSICOLOGÍA APLICADA	2	10	3
CENTRO SUPERIOR DE MUSICA	4	9	5
COLEGIO MAYOR LUIS VIVES	1	9	7
COIE	6	11	12
COORDINADOR ESTUDIANTES	1	9	2
CORO Y ORQUESTA	2	9	4
DELEGACION COMUNICACIONES PSICOLOGIA	1	9	1
FOTOGRAFIA DIGITAL	1	11	1
GABINETE DE COMUNICACIÓN	1	10	2
	1	11	0
GABINETE DE ESTUDIOS	3	11	6
INSERCIÓN LABORAL	1	11	1
INSTITUTO DERECHO LOCAL	1	9	2
IUEM	3	11	14
LABORATORIOS EPS	5	10	25
	13	9	0
LABORATORIO LENGUAS/AULA MULTIUSO	4	10	11
MUSEO ANTROPOLOGIA Y FOLKLORE	1	11	4
MUSEO ARTES Y TRADICIONES POPULARES	4	10	15
MUSEO MINERALOGIA	1	11	1
OFICINA ACTIVIDADES CULTURALES	4	9	18
OFICINA DE ACOGIDA AL ESTUDIANTE EXTRANJERO	1	9	9
OFICINA DE ANALISIS Y PROSPECTIVA	1	11	1
OFICINA ECOCAMPUS	2	9	9
	1	11	0
OIAE	5	11	12
OFICINA INFORMACIÓN CIENCIAS	2	11	7
OFICINA INFORMACIÓN DERECHO	2	11	2
OFICINA INFORMACION ECONOMICAS	2	11	4
OFICINA INFORMACION EPS	1	9	3
OFICINA INFORMACION EUE COMADRID LEGANES	1	9	1
OFICINA INFORMACION EUE CRUZ ROJA - PERFIL WEB	1	9	3
OFICINA INFORMACION FILOSOFÍA	2	11	1
OFICINA INFORMACIÓN PROFESORADO	2	11	5
OFICINA INFORMACIÓN PSICOLOGÍA	2	11	6
OFICINA PRÁCTICAS ECONÓMICAS	3	11	5
OFICINA PRACTICUM CIENCIAS	1	9	2
OFICINA PRACTICUM PROFESORADO	1	11	2
OFICINA PRACTICUM PSICOLOGIA	2	11	3
ORI* CIENCIAS	3	11	5
ORI* DERECHO	2	11	4
ORI* ECONÓMICAS	3	11	3
ORI* EPS	2	11	3
ORI* FILOSOFÍA	3	11	2
ORI* MEDICINA	2	11	3
ORI* PROFESORADO	1	11	2
ORI* PSICOLOGÍA	3	11	5
ORI* RECTORADO	2	11	2

CENTROS	N.BECAS	N.MESES	Nº SOLICITANTES
PREINSCRIPCIÓN Y TRASLADOS	2	3	11
	10	4,5	0
RADIO UAM	1	9	2
SECCIÓN ACCESO ALUMNOS	1	11	2
	2	8	0
SECCIÓN BECAS	1	9	10
	2	11	0
SERVICIO CARTOGRAFÍA	1	9	2
SERVICIO DEPORTES	17	3	60
	21	9	0
	5	11	0
SERVICIO PUBLICACIONES	1	11	6
SIDI (SERVICIO INTERDEPARTAMENTAL DE INVESTIGACION)	1	9	2
TRADUCCIÓN E INTERPRETACIÓN Y PRACTICUM	1	11	2
UNIDAD RECURSOS AUDIOVISUALES Y MULTIMEDIA	2	9	8
	1	11	0
BECAS CONCEDIDAS	353	-	783

(*) Oficina de Relaciones Internacionales (ORI)

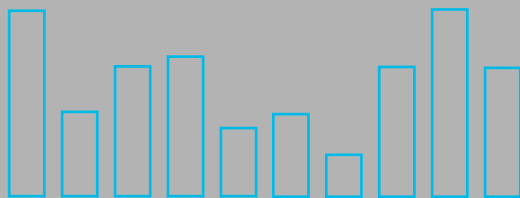
Fuente: Centro de Orientación e Información para el Empleo (COIE), a 31 de Diciembre 2009



UAM en cifras



cien



6.2. Becas de Participación en Programas Internacionales

Universidad Autónoma de Madrid

Movilidad de estudiantes: datos globales de participación de estudiantes en Programas Internacionales

ERASMUS	CONVENIOS INTERNACIONALES	CEAL (1)	SICUE (2)	TOTAL
857	86	66	56	1.065

(1) Centro de Estudios de América Latina: Programa de becas UAM-Grupo Santander

(2) Sistema de Intercambio entre Centros Universitarios Españoles

Fuente: Oficina de Relaciones Internacionales y Movilidad, a 3 de septiembre de 2010

Distribución por Centros de los estudiantes propios de la UAM con Beca Erasmus

CENTRO	ESTUDIANTES PROPIOS		
	ERASMUS	MATRICULADOS	% ERASMUS
CIENCIAS	45	4.377	1%
CIENCIAS ECONÓMICAS Y EMPRESARIALES	103	3.802	3%
DERECHO	180	3.939	5%
ESCUELA POLITÉCNICA SUPERIOR	178	1.381	13%
FILOSOFÍA Y LETRAS	151	3.483	4%
FORMACIÓN DE PROFESORADO Y EDUCACIÓN	45	2.898	2%
MEDICINA	56	1.329	4%
PSICOLOGÍA	66	2.252	3%
TOTAL CENTROS PROPIOS	824	23.461	4%
CENTRO SUPERIOR DE ESTUDIOS UNIVERSITARIOS LA SALLE	19	1.689	1%
E.U. DE ENFERMERÍA DE LA COMUNIDAD DE MADRID	7	183	4%
E.U. DE ENFERMERÍA DE LA CRUZ ROJA	0	252	0%
E.U. DE ENFERMERÍA DE LA FUNDACIÓN JIMÉNEZ DÍAZ	0	242	0%
E.U. DE ENFERMERÍA DE LA PAZ	3	229	1%
E.U. DE ENFERMERÍA PUERTA DE HIERRO	4	201	2%
E.U. DE FISIOTERAPIA DE LA ONCE.	0	63	0%
TOTAL CENTROS ADSCRITOS	33	2.859	1%
TOTAL UAM	857	26.320	3%

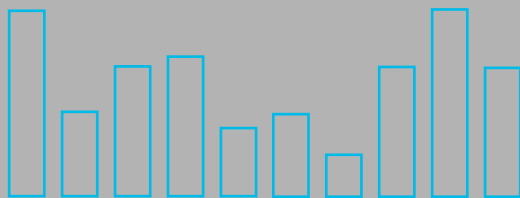
Fuente: Oficina de Relaciones Internacionales y Movilidad, a 3 de septiembre de 2010



UAM en cifras



cien



6.3. Investigación y Formación en Posgrado: ayudas y becas

Universidad Autónoma de Madrid

Becas de la Fundación de la UAM: distribución por Centro y tipo de beca (año 2009)

FACULTAD	BECAS EN EMPRESA	BECAS INVESTIGACIÓN	TOTAL
CIENCIAS	42	52	94
DERECHO	56	3	59
CC. ECONÓMICAS Y EMPRESARIALES	221	36	257
FILOSOFÍA Y LETRAS	38	20	58
MEDICINA	0	10	10
PSICOLOGÍA	27	53	80
ESCUELA POLITÉCNICA SUPERIOR	45	47	92
OTROS	7	1	8
TOTAL	436	222	658

Fuente: Fundación de la UAM, a 31 de Diciembre de 2009

Nº de becas cuyas concesiones se hayan producido entre el 1 de Enero y el 31 de Diciembre de 2009

BECAS DE INVESTIGACIÓN		NÚMERO DE BECAS
BECAS PREDOCTORALES	FPI-MICINN	57
	FPU-MICINN	59
	FPU-UAM	21
	FPI-Gobierno Vasco	4
TOTAL BECAS DE INVESTIGACIÓN CONCEDIDAS EN 2009		141

Fuente: Servicio de Investigación, a 31 de Diciembre de 2009



UAM

en cifras



cien

- 90
- 80
- 70
- 60
- 50
- 40
- 30
- 20
- 10
- 07



7. Personal Docente e Investigador

Universidad Autónoma de Madrid

Distribución del PDI según categoría, dedicación, centro y sexo.

CATEGORÍA	DED	CIENCIAS		CC. ECONÓMICAS Y EMPRES.		DERECHO		ESC. POLITÉCNICA SUPERIOR		FILOSOFÍA Y LETRAS		FORM. PROF. Y EDUCACIÓN		MEDICINA		PSICOLOGÍA		TOTAL		
		Total	Mujeres	Total	Mujeres	Total	Mujeres	Total	Mujeres	Total	Mujeres	Total	Mujeres	Total	Mujeres	Total	Mujeres	Total	Mujeres	
Catedrático	Escuela Univer.	Ex.	0	0	1	1	0	0	0	0	1	0	3	2	0	0	0	0	5	3
	Universidad	Ex.	117	21	36	7	35	3	5	0	66	17	1	0	39	7	18	2	317	57
		3h	3	0	1	0	2	0	0	0	0	0	0	0	1	0	0	0	7	0
		4h	0	0	0	0	0	0	0	0	0	0	0	0	0	0	0	0	0	0
		6h	0	0	3	0	8	0	0	0	0	0	0	0	6	0	0	0	17	0
Titular	Interino Universidad	Ex.	12	4	4	2	4	2	0	0	6	0	3	1	1	0	4	2	34	11
		4h	3	2	0	0	4	2	0	0	0	0	0	0	0	0	2	1	9	5
		6h	9	5	1	0	2	1	1	0	4	1	5	4	1	0	2	1	25	12
	Escuela Universitaria	Ex.	0	0	1	0	0	0	0	0	1	0	40	23	0	0	0	0	42	23
		P06	0	0	0	0	0	0	0	0	0	0	1	0	0	0	0	0	1	0
	Universidad	Ex.	285	110	71	29	90	49	29	4	186	93	33	19	59	21	65	30	818	355
		3h	0	0	2	0	0	0	0	0	1	0	0	0	0	0	0	0	3	0
		6h	0	0	3	0	7	1	0	0	0	0	0	0	22	1	0	0	32	2
	TOTAL NUMERARIOS			429	142	123	39	152	58	35	4	265	111	86	49	129	29	91	36	1.310
Asociados	CC salud LOU	3h	0	0	0	0	0	0	0	0	0	0	0	283	101	0	0	283	101	
	LOU	3h	3	1	9	1	4	0	0	0	7	4	15	9	12	5	4	2	54	22
		4h	1	1	1	0	8	1	1	0	1	0	19	7	0	0	0	0	31	9
		5h	0	0	8	2	0	0	26	2	4	2	2	0	0	0	0	0	40	6
		6h	18	4	68	18	16	6	3	1	39	23	32	12	11	4	10	2	197	70
	LRU 1	Ex.	0	0	0	0	2	2	1	0	3	2	0	0	0	0	0	0	6	4
		3h	0	0	0	0	2	0	0	0	0	0	0	0	2	1	0	0	4	1
		4h	0	0	1	0	0	0	0	0	0	0	0	0	0	0	0	0	1	0
		6h	1	0	5	1	1	1	6	0	0	0	5	1	2	0	2	1	22	4
	LRU 2	Ex.	0	0	0	0	1	1	0	0	3	0	1	1	0	0	0	0	5	2
		3h	0	0	0	0	0	0	0	0	0	0	0	0	3	2	0	0	3	2
		4h	0	0	0	0	0	0	1	0	0	0	0	0	0	0	0	0	1	0
		6h	4	0	3	0	0	0	2	1	3	3	0	0	0	0	0	0	12	4
	LRU 3	Ex.	2	0	2	1	3	1	1	0	3	2	0	0	0	0	1	0	12	4
		6h	0	0	0	0	0	0	0	0	0	0	0	0	0	0	0	0	0	0
Ayudante	Doctor LOU	Ex.	29	17	13	7	7	5	12	0	12	4	4	3	0	0	11	9	88	45
	Universidad LOU	Ex.	52	25	6	3	6	3	6	1	6	3	0	0	2	1	2	2	80	38
Colaborador LOU	Ex.	0	0	9	3	0	0	0	0	3	3	11	6	0	0	0	0	23	12	
Contratado Doctor LOU	Ex.	95	44	53	31	26	21	19	4	50	31	25	13	21	14	19	10	308	168	
	6h	0	0	0	0	0	0	0	0	0	0	0	0	0	0	0	0	0	0	
Emérito LOU	6h	0	0	0	0	0	0	0	0	0	0	0	0	0	0	0	0	0	0	
	3h	0	0	0	0	1	0	0	0	0	0	0	0	0	0	0	0	1	0	
Visitante LOU	Ex.	2	1	5	0	0	0	0	0	2	1	0	0	0	0	0	0	9	2	
	3h	0	0	0	0	0	0	0	0	1	1	0	0	0	0	0	0	1	1	
	6h	0	0	0	0	0	0	0	0	0	0	0	0	0	0	0	0	0	0	
TOTAL CONTRATADOS			207	93	183	67	77	41	78	9	137	79	114	52	336	128	49	26	1.181	495
TOTAL PDI UAM			636	235	306	106	229	99	113	13	402	190	200	101	465	157	140	62	2.491	963

Ex: dedicación exclusiva o a tiempo completo

Fuente: Hominis, a 31 de Diciembre de 2009.

Otros Investigadores con contrato: distribución del Personal Investigador según tipo de programa y sexo.

PROGRAMA	TOTAL	MUJERES
Ramón y Cajal	50	19
Juan de la Cierva	2	1
Formación Personal Investigador (FPI)	61	26
Formación Profesorado Universitario (FPU)	80	33
Otros Investigadores con contrato	193	105
Total Investigadores UAM	386	184

Fuente: Hominis, a 31 de de Diciembre de 2009.



UAM

en cifras



cien

- 90
- 80
- 70
- 60
- 50
- 40
- 30
- 20
- 10
- 0



8. Personal de Administración y Servicios

Universidad Autónoma de Madrid

Personal de Administración y Servicios: distribución por sexo y grupo profesional.

	GRUPO PROFESIONAL										PAS	
	A		B		C		D		E		MUJERES	TOTAL
	Mujeres	Total	Mujeres	Total	Mujeres	Total	Mujeres	Total	Mujeres	Total		
FUNCIONARIOS	86	121			283	356	1	1	1	3	371	481
LABORALES	47	85	36	79	115	285	25	46			223	495
TOTAL PAS UAM	133	206	36	79	398	641	26	47	1	3	594	976

Fuente: Hominis, a 31 de Diciembre de 2009

Personal de Administración y Servicios: distribución por sexo y edad.

	RANGO DE EDADES										PAS	
	< 30 años		30 - 39		40 - 49		50 - 59		≥60 años		MUJERES	TOTAL
	Mujeres	Total	Mujeres	Total	Mujeres	Total	Mujeres	Total	Mujeres	Total		
FUNCIONARIOS	5	5	34	53	145	190	147	183	40	50	371	481
LABORALES	4	9	40	83	86	200	67	159	26	44	223	495
TOTAL PAS UAM	9	14	74	136	231	390	214	342	66	94	594	976

Fuente: Hominis, a 31 de Diciembre de 2009

UAM

en cifras



cien

- 90
- 80
- 70
- 60
- 50
- 40
- 30
- 20
- 10
- 0



9. Investigación

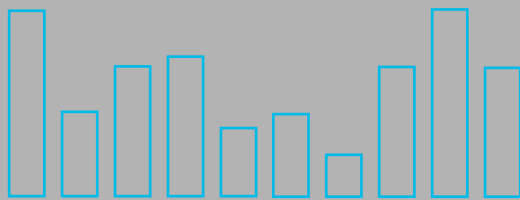
Universidad Autónoma de Madrid



UAM en cifras



cien



9.1. Proyectos de Investigación

Universidad Autónoma de Madrid

Fondos externos de investigación concedidos en el año 2009 distribuidos por centros

CENTRO	CUANTÍA (€)	Nº DE PROYECTOS	MUJERES
CIENCIAS	16315225,8	131	37
CIENCIAS ECONÓMICAS Y EMPRESARIALES	446206,03	9	4
DERECHO	376275,03	13	5
ESCUELA POLITÉCNICA SUPERIOR	1078960,755	14	0
FILOSOFÍA Y LETRAS	1439732,52	33	15
FORMACIÓN PROFESORADO Y EDUCACIÓN	18000	1	1
MEDICINA	2702660,1	22	12
PSICOLOGÍA	612795,04	18	6
OTROS CENTROS O SERVICIOS	467960,5000 €	1	1
TOTAL FONDOS EXTERNOS DE INVESTIGACIÓN AÑO 2009	23.457.815,78 €	242	81

Fuente: Servicio de Investigación de la UAM, a 31 de diciembre de 2009

Fondos externos de investigación concedidos en el año 2009 distribuidos por entidad o programa financiador

ORGANISMO OTORGANTE	CUANTÍA (€)	Nº DE PROYECTOS
INSTITUTO DE SALUD CARLOS III	1.067.218,81 €	10
PROGRAMA NACIONAL DE INVESTIGACIÓN CIENTÍFICA, DESARROLLO E INNOVACIÓN TECNOLÓGICA Y APLICADA	150.082,00 €	2
PROGRAMA DE ACTIVIDADES DE I+D EN TECNOLOGIAS.CM	4.282.668,94 €	30
PROGRAMA NACIONAL DE INTERNACIONALIZACIÓN DE LA I+D .MCI	1.000.685,00 €	9
PROYECTOS COFINANCIADOS PARA CREACIÓN Y CONSOLIDACIÓN DE GRUPOS DE INVESTIGACIÓN.UAM-CM	1000000	50
PROYECTOS DE INVESTIGACION.INSTITUTO DE LA MUJER- MINISTERIO DE TRABAJO Y ASUNTOS SOCIALES	50.000,00	1
PROYECTOS I+D EN CIENCIAS DE LA SALUD.INSTITUTO DE SALUD CARLOS III CONCESIONES	1.273.404,00 €	9
PROYECTOS PLAN NACIONAL I+ D DEL MICINN	12.212.186,09 €	120
PROYECTOS UNION EUROPEA	2.421.570,94 €	11
TOTAL FONDOS EXTERNOS AÑO 2009	23.457.815,78 €	242

Fuente: Servicio de Investigación de la UAM, a 31 de diciembre de 2009

Proyectos gestionados por el Servicio de Investigación de la UAM (año 2009): distribución por sexo del investigador principal de cada proyecto y por centro o servicio de la UAM.

CENTRO	TOTAL	MUJERES
CIENCIAS	131	37
CIENCIAS ECONÓMICAS Y EMPRESARIALES	9	4
DERECHO	12	4
ESCUELA POLITÉCNICA SUPERIOR	14	0
FILOSOFÍA Y LETRAS	33	15
FORMACIÓN PROFESORADO Y EDUCACIÓN	1	1
MEDICINA	22	12
PSICOLOGÍA	18	6
TOTAL DEPARTAMENTOS INTERFACULTATIVOS	1	1
OTROS CENTROS O SERVICIOS	1	1
TOTAL FONDOS EXTERNOS DE INVESTIGACIÓN AÑO 2009	242	81

Fuente: Servicio de Investigación de la UAM, a 31 de diciembre de 2009

Fondos de investigación art. 83 LOU, concedidos en el año 2009, distribuidos por centro y sexo del investigador principal de cada proyecto

CENTRO	CUANTÍA (€)	Nº DE PROYECTOS	MUJERES
CIENCIAS	2107528,8000 €	229	72
CIENCIAS ECONÓMICAS Y EMPRESARIALES	2646238,83000 €	71	11
DERECHO	984225,62000 €	48	12
ESCUELA POLITÉCNICA SUPERIOR	1393120,09000 €	81	4
FILOSOFÍA Y LETRAS	838445,6000 €	45	6
FORMACIÓN PROFESORADO Y EDUCACIÓN	106131,77000 €	5	4
MEDICINA	2659657,42000 €	71	4
PSICOLOGÍA	1305268,45000 €	22	4
OTROS CENTROS O SERVICIOS	1208000,36000 €	36	29
TOTAL FONDOS EXTERNOS DE INVESTIGACIÓN AÑO 2009	13.248.616,94 €	608	146

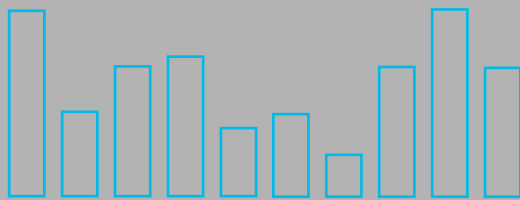
Fuente: Servicio de Investigación de la UAM, a 31 de diciembre de 2009



UAM en cifras



cien



9.2. Producción Científica

Universidad Autónoma de Madrid

Nº de tesis leídas y aprobadas por centro y departamento en el año 2009

CENTRO	DEPARTAMENTO	Nº TESIS	
		MUJERES (*)	TOTAL
CIENCIAS	BIOLOGÍA	16	21
	BIOLOGÍA MOLECULAR	71	107
	ECOLOGÍA	3	8
	FÍSICA APLICADA	1	4
	FÍSICA DE MATERIALES	3	9
	FÍSICA MATERIA CONDENSADA	0	6
	FÍSICA TEORÍA MATERIA CONDENSADA	5	6
	FÍSICA TEÓRICA	4	16
	GEOLOGÍA Y GEOQUÍMICA	2	2
	MATEMÁTICAS	1	4
	QUÍMICA	0	1
	QUÍMICA AGRÍCOLA	0	2
	QUÍMICA ANALÍTICA Y ANÁLISIS INSTRUMENTAL	3	6
	QUÍMICA FÍSICA APLICADA	12	21
	QUÍMICA INORGÁNICA	2	10
	QUÍMICA ORGÁNICA	3	4
TOTAL CIENCIAS	126	227	
CIENCIAS ECONÓMICAS Y EMPRESARIALES	CONTABILIDAD	1	2
	ECONOMÍA Y HACIENDA PÚBLICA	1	1
	ESTRUCTURA ECONÓMICA Y ECONOMÍA DEL DESARROLLO	1	5
	FINANCIACIÓN E INVESTIGACIÓN COMERCIAL	2	6
	TEORÍA ECONÓMICA E HISTORIA ECONÓMICA	0	2
	TOTAL CIENCIAS ECONÓMICAS Y EMPRESARIALES	5	16
DERECHO	CIENCIAS POLÍTICA Y RELACIONES INTERNACIONALES	4	4
	DERECHO PRIVADO	0	2
	DERECHO PRIVADO, SOCIAL Y ECONÓMICO	1	1
	DERECHO PÚBLICO Y FILOSOFÍA JURÍDICA	1	5
TOTAL DERECHO	6	12	
ESCUELA POLITÉCNICA SUPERIOR	INGENIERÍA INFORMÁTICA	2	11
	TOTAL ESCUELA POLITÉCNICA SUPERIOR	2	11
FILOSOFÍA Y LETRAS	ANTROPOLOGÍA SOCIAL Y PENSAMIENTO FILOSÓFICO	1	2
	ESTUDIOS ÁRABES E ISLÁMICOS Y ESTUDIOS ORIENTALES	1	4
	FILOLOGÍA CLÁSICA	0	1
	FILOLOGÍA ESPAÑOLA	8	15
	FILOLOGÍA INGLESA	0	2
	FILOSOFÍA	2	6
	FISIOLOGÍA	1	2
	GEOGRAFÍA	1	3
	HISTORIA ANTIGUA, HISTORIA MEDIEVAL, PALEOGRAFÍA Y DIPLOMÁTICA	0	1
	HISTORIA CONTEMPORÁNEA	2	3
	HISTORIA MODERNA	0	1
	HISTORIA Y TEORÍA DEL ARTE	1	1
	LINGÜÍSTICA	4	7
	MÚSICA	1	3
PREHISTORIA Y ARQUEOLOGÍA	0	1	
TOTAL FILOSOFÍA Y LETRAS	22	52	
FORMACIÓN DE PROFESORADO Y EDUCACIÓN	DIDÁCTICA Y TEORÍA DE LA EDUCACIÓN	0	1
	EDUCACIÓN ARTÍSTICA, PLÁSTICA Y VISUAL	0	1
	EDUCACIÓN FÍSICA, DEPORTE Y MOTRICIDAD HUMANA	0	4
	TOTAL FORMACIÓN DE PROFESORADO Y EDUCACIÓN	0	6
MEDICINA	ANATOMÍA PATOLÓGICA	2	5
	ANATOMÍA, HIST Y NEUROCIÉ	5	5
	BIOQUÍMICA	22	31
	CIRUGÍA	4	14
	FARMACOLOGÍA	4	4
	MEDICINA	14	22
	MEDICINA PREVENTIVA Y SALUD PÚBLICA Y MICROBIOLOGÍA	2	3
	OBSTETRICIA Y GINECOLOGÍA	2	3
	ORGANIZACIÓN DE EMPRESAS	1	1
	PEDIATRÍA	4	4
PSIQUIATRÍA	8	8	
TOTAL MEDICINA	68	100	
PSICOLOGÍA	PSICOLOGÍA BÁSICA	8	10
	PSICOLOGÍA BIOLÓGICA Y DE LA SALUD	4	9
	PSICOLOGÍA EVOLUTIVA Y DE LA EDUCACIÓN	0	2
	PSICOLOGÍA SOCIAL Y METODOLOGÍA	2	3
	TOTAL PSICOLOGÍA	14	24
TOTAL TESIS LEIDAS Y APROBADAS EN EL AÑO 2009 EN LA UAM		243	448

Producción científica: Cartera de patentes solicitadas y en vigor hasta el curso académico 2009/10

CENTRO	DEPARTAMENTO	CARTERA DE PATENTES	
		Solicitados	En vigor
CIENCIAS	Biología Molecular	72	66
	Biología	8	6
	Física de Materiales	16	15
	Física Aplicada	22	17
	Física de la Materia Condensada	13	12
	Física Teórica de la Materia Condensada	3	2
	Química Agrícola, G ^a y Geoquímica	9	7
	Química Inorgánica	14	12
	Química física		0
	Química Física Aplicada	14	14
	Química Analítica y Análisis Instrumental	4	4
	Química Orgánica	11	11
	TOTAL CIENCIAS	186	166
ESCUELA POLITECNICA SUPERIOR	Ingeniería Informática	7	7
	TOTAL ESCUELA POLITÉCNICA SUPERIOR	7	7
FILOSOFIA Y LETRAS	Geografía	1	1
	TOTAL FILOSOFÍA Y LETRAS	1	1
MEDICINA	Cirugía	9	8
	Antonomía Patológica	2	1
	Anatomía, Histología y Neurociencia	1	0
	Bioquímica	22	20
	Medicina	37	24
	Farmacología y Terapéutica	16	12
	TOTAL MEDICINA	87	65
PSICOLOGÍA	Psicología Biológica y de la Salud	2	2
	TOTAL PSICOLOGÍA	2	2
SERVICIO INTERDEPARTAMENTAL DE INVESTIGACION		2	2
TOTAL PATENTES Y MODELOS DE UTILIDAD		285	243

Fuente: Oficina de Transferencia de Resultados de la Investigación OTRI-UAM, a 8 de Julio de 2010

Publicaciones recogidas en Current Contents (Bases de datos del ISI)

ÁREAS DEL CURRENT CONTENTS	2009
Agricultura, Biología y Ciencias Medioambientales	175
Artes y Humanidades	37
Medicina	237
Ciencias de la Computación e Ingeniería	207
Ciencias de la Vida	608
Física, Química y Ciencias de la Tierra	838
Ciencias Sociales y de la Conducta	116
TOTAL PUBLICACIONES UAM	1854

Fuente: Biblioteca y Archivo de la UAM, a 12 de junio de 2010

UAM

en cifras



cien



10. Infraestructuras de Docencia e Investigación

Universidad Autónoma de Madrid

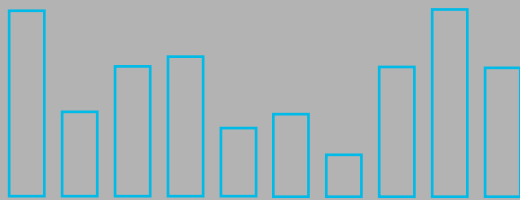


UAM

en cifras



cien



10.1. Bibliotecas

Universidad Autónoma de Madrid

Infraestructura de Docencia e Investigación. Bibliotecas: usuarios, equipo y personal

BIBLIOTECAS	USUARIOS				EQUIPAMIENTOS						PERSONAL ADMINISTRACIÓN	
	ESTUDIANTES		PROFESORES		SUPERFICIE (m2)	ASIENTOS	ESTANTERÍAS (m)		ORDENADORES		Técnicos	Auxiliares
	1º y 2º ciclo	3er ciclo	Exclusiva	Parcial			Libres	Cerradas	Público	Plantilla		
Ciencias	4.513	699	594	42	8.700	1.273	5.027	7.972	66	36	10	6
Ciencias Económicas y Empresariales	4.216	207	201	105	1.768	235	1.526	4.615	46	22	7	4
Derecho	3.945	114	176	55	2.779	658	2.023	8.688	38	39	6	5
Escuela Politécnica Superior	1.435	11	73	40	1.200	505	624	313	43	10	3	2
Formación de Profesorado y Educación	3.030	73	121	79	1.216	206	1.078	2.644	35	18	4	2
Medicina	1.277	1.369	123	343	1.223	350	70	1.880	14	11	3	3
Psicología	2.297	268	119	21	1.081	272	1.120	1.072	58	15	3	4
Cartoteca	-	-	-	-	-	43	18	121	-	-	1	0
Documentación Europea	-	-	-	-	202	24	132	285	1	5	1	0
Humanidades	3.579	592	342	60	6.620	965	5.174	5.184	47	39	7	7
Servicio Biblioteca	3.448	-	-	-	700	18	-	3.230	53	46	13	1
TOTAL UAM	27.740	3.333	1.749	745	25.489	4.549	16.792	36.004	401	241	58	34

Fuente: Biblioteca y Archivo de la UAM, a 19 de julio de 2010

Infraestructura de Docencia e Investigación. Bibliotecas: colecciones por biblioteca

BIBLIOTECAS	REVISTAS				LIBROS			OTROS	LIBROS CATALOGADOS
	Vivas	Compra	Gratuitas	Total	Compra '09	Gratis '09	Total		
Ciencias	405	245	160	2.104	2.164	3.840	83.017	-	793
Ciencias Económicas y Empresariales	500	403	97	6.295	1.332	2.596	102.010	-	40
Derecho	887	734	153	3.151	4.190	2.336	172.840	-	2.591
Escuela Politécnica Superior	63	38	25	402	1.361	297	20.566	-	577
Formación de Profesorado y Educación	251	159	92	572	2.533	712	69.764	-	20
Medicina	115	69	46	658	617	825	30.383	-	394
Psicología	222	170	52	493	1.374	986	39.266	-	664
Cartoteca	0	-	-	-	-	-	-	-	0
Documentación Europea	0	-	-	467	1	315	12.049	-	0
Humanidades	1.343	583	760	4.204	5.802	11.009	310.541	-	6.754
Servicio Biblioteca		48.770	27.732	76.502	56.910	56.889		-	-
TOTAL UAM	3.786	51.171	29.117	94.848	76.284	79.805	840.436	53.742	11.833

Fuente: Biblioteca y Archivo de la UAM, a 19 de julio de 2010

Infraestructura de Docencia e Investigación. Bibliotecas: servicios ofrecidos por biblioteca

BIBLIOTECAS	VISITAS	PRÉSTAMO								
		ESTUDIANTES			INVESTIGADORES			TOTAL	INTERBIBLIOTECARIO	
		Largo	Otros	Total	Largo	Otros	Total		Servidas	Solicitadas
Ciencias	556.312	98.421	4.340	102.761	5.240	207	5.447	108.824	324	1.363
Ciencias Económicas y Empresariales	247.565	39.756	26.415	66.171	1.878	2.621	4.499	70.840	187	326
Derecho	313.917	52.990	37.466	90.456	8.815	3.075	11.890	102.763	363	387
Escuela Politécnica Superior	117.055	19.172	6.963	26.135	1.353	610	1.963	28.157	26	39
Formación de Profesorado y Educación	304.022	38.945	18.836	57.781	4.165	4.543	8.708	67.332	74	599
Medicina	141.639	18.173	15.126	33.299	153	237	390	33.750	1.669	1.828
Psicología	278.750	42.898	18.593	61.491	4.196	2.155	6.351	70.344	269	678
Humanidades	416.974	142.430	4.943	147.373	22.738	952	23.690	178.406	462	1.594
Servicio Biblioteca	4.488	906	592	1.498	10	990	1.000	2.498	91	1.029
TOTAL SERVICIOS OFRECIDOS	2.380.722	453.691	133.274	586.965	48.548	15.390	63.938	662.914	3.465	7.843

Fuente: Biblioteca y Archivo de la UAM, a 19 de julio de 2010

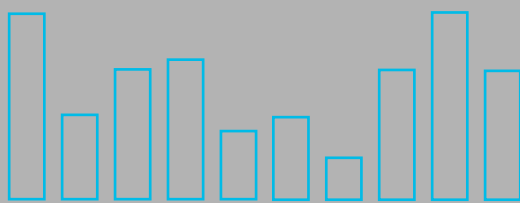


UAM

en cifras



cien



10.2. Aulas y Espacios Multiuso

Universidad Autónoma de Madrid

Infraestructura de Docencia: aulas de clases teóricas distribuidas por centro según capacidad

FACULTADES, ESCUELAS Y CENTROS	NÚMERO DE AULAS SEGÚN CAPACIDAD (NÚMERO DE PLAZAS DISPONIBLES)								TOTAL
	< 30	31-50	51-75	76-100	101-150	151-200	201-250	>250	
CIENCIAS	6	6	13	17	5	1	0	0	48
CIENCIAS (Edificio de BIOLOGÍA)	0	11	0	10	4	0	0	0	25
DERECHO	11	7	7	0	6	8	3	0	42
CIENCIAS ECONÓMICAS Y EMPRESARIALES	27	4	17	4	16	1	5	1	75
FILOSOFÍA Y LETRAS	22	21	29	13	9	0	0	0	94
MEDICINA	1	0	20	2	2	4	1	0	30
PSICOLOGÍA	12	6	6	7	6	1	0	0	38
FORMACIÓN PROFESORADO Y EDUCACIÓN	0	5	7	10	5	0	0	0	27
ESCUELA POLITÉCNICA SUPERIOR	0	0	0	0	8	0	2	0	10
SERVICIO DE IDIOMAS	16	0	0	0	0	0	0	0	16
TOTAL	95	60	99	63	61	15	11	1	405

Fuente: Administración de cada Centro de la UAM, a 1 de septiembre del 2010

Infraestructura de Docencia e Investigación: espacios multiuso** distribuidos por centro

FACULTADES, ESCUELAS Y CENTROS	SALONES Y AULAS MULTIMEDIA				EQUIPAMIENTO AUDIOVISUAL*			
	SALONES DE ACTOS		SALAS DE GRADO		PROYECTOR	PROYECTOR	VÍDEO	VÍDEO
	NÚMERO	CAPACIDAD	NÚMERO	CAPACIDAD	DIAPOSITIVAS	TRANSPARENCIAS	REPRODUCTOR	PROYECTOR
CIENCIAS	1	138	12	634	0	0	1	12
CIENCIAS (Edificio de BIOLOGÍA)	1	450	1	87	0	0	1	2
DERECHO	1	230	1	60	-	-	-	1
CIENCIAS ECONÓMICAS Y EMPRESARIALES	3	749	2	114	2	8	1	9
FILOSOFÍA Y LETRAS	2	300	2	64	0	-	-	0
MEDICINA	2	710	5	544	6	5	1	5
PSICOLOGÍA	1	422	1	74	2	1	2	2
FORMACIÓN PROFESORADO Y EDUCACIÓN	1	279	1	56	1	2	2	2
ESCUELA POLITÉCNICA SUPERIOR	1	500	1	50	-	1	2	1
TOTAL	13	3.778	26	1.683	11	17	10	34

(1) Se dispone también de 25 cañones

* Todos los salones y aulas multimedia tienen sistema de megafonía

** Se excluyen las aulas de docencia habitual

Fuente: Administración de cada Centro de la UAM, a 1 de septiembre del 2010

Infraestructura de Docencia e Investigación: salas de vídeo distribuidas por centro

EDIFICIOS	NÚMERO	CAPACIDAD	EQUIPAMIENTO			
			VÍDEO REPRODUCTOR	N° CINTAS		OTROS
				AUDIO	VÍDEO	
CIENCIAS	-	-	-	-	-	-
CIENCIAS (Edificio de BIOLOGÍA) (1)	-	-	-	-	-	-
DERECHO (1)	-	-	-	-	-	-
CC. ECONÓMICAS Y EMPRESARIALES (1)	2	308	2	-	-	16
FILOSOFÍA Y LETRAS (5)	2	150	1	-	-	1**
MEDICINA	9	540	12	-	-	8
PSICOLOGÍA (2) (4) Microfonía inalámbrica	-	-	-	-	-	-
FORMACIÓN PROFESORADO Y EDUCACIÓN (3)	-	-	-	-	-	-
ESCUELA POLITÉCNICA SUPERIOR (4)	-	-	-	-	-	-
SERVICIO DE IDIOMAS	16	30	13	-	-	61***
TOTAL	29	1.028	28	342	462	86

(1) Uso de aula multiuso para reproducciones de vídeo

(2) Vídeos en aulas

(3) Pantalla, Monitor, vídeo, DVD y retroproyector en todas las aulas

(4) Todas las aulas disponen de proyectores de transparencias, PC y vídeo proyector.

(5) Todas las aulas tienen proyectores de transparencias y proyectores

* Retroproyector

** Todos con reproducción NTSC

*** 1 vídeo-DVD combo, 15 televisores, 12 lectores de CD-cassette, 19 ordenadores, 11 retroproyectores de transparencias y 3 vídeo proyectores

Fuente: Administración de cada Centro de la UAM, a 1 de septiembre del 2010

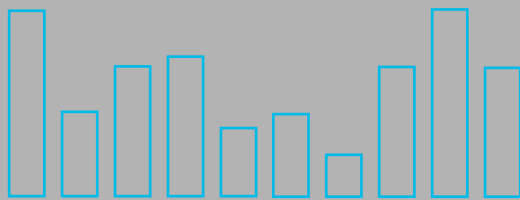


UAM

en **cifras**



cien



10.3. Laboratorios de Docencia

Universidad Autónoma de Madrid

Infraestructura docente: distribución de laboratorios docentes según capacidad, por centro y departamento.

CENTRO	DEPARTAMENTO O AREA		<11	11--20	21--30	31--40	41--50	51--60	61--70	71--80	>81	TOTAL	
CIENCIAS	Tecn. Alimentos y Nutr. H.	Ciencia y Tecnología de los Alimentos		1	1	1						3	
		Nutrición Humana y Dietética				1							1
		Total Tecnología Alimentos y Nutrición Humana			1	1	2						4
		Ingeniería Química		1	1	2							4
		Matemáticas		1									1
		Biología		6	4	8							18
		Químicas		1	1	9	3				2		16
		Física	Técnicas experimentales I				2						2
			Técnicas experimentales II					1					1
			Técnicas experimentales III					1					1
			Técnicas experimentales IV		3								3
			Laboratorio de Electrónica			1							1
			Observatorio Astrofísica		1								1
	Total Física		4	1	2	2						9	
	TOTAL CIENCIAS			14	8	23	5			2		52	
EPS	Ingeniería Informática - Ingeniería de Telecomunicación			2	4	12						18	
	TOTAL ESCUELA POLITÉCNICA SUPERIOR			2	4	12						18	
F. Y LL.	Geografía Física				1							1	
	Geografía Aplicada			1								1	
	Historia y Teoría del Arte			1								1	
	Lenguas								1			1	
	Lingüística Informática			1								1	
	Prehistoria			2		2						4	
	TOTAL FILOSOFÍA Y LETRAS		2	3	1	2	0	0	1	0	0	9	
ECONÓMICAS	Laboratorio de Prácticas en Empresas				1							1	
	TOTAL ECONÓMICAS				1							1	
MEDICINA	Sala de disección										1	1	
	Laboratorio de biología					1						1	
	Sala de microscopios						1					1	
	Laboratorio de parasitología				1							1	
	Laboratorio de microbiología			3		1						4	
	Laboratorio de fisiología					2						2	
	Laboratorio de bioquímica				1		2					3	
		TOTAL MEDICINA			3	2	4	3				1	13
F. PROF. Y ED.	Laboratorio de química					1						1	
	Laboratorio de geología						1					1	
	Laboratorio de biología								1			1	
	Laboratorio de física						1					1	
	Aula de recursos didácticos						1					1	
	Aulas de expresión plástica						1	1				2	
	Seminario de inglés				1							1	
	Seminario de ciencias sociales						1					1	
	Seminario de Psicología			1								1	
	Seminario de Pedagogía					1						1	
	Seminario de Matemáticas							1				1	
	Seminario de Psicopedagogía				1							1	
	Laboratorio de Música				1							1	
	Laboratorio análisis del movimiento humano						1					1	
	Laboratorio fisiología				1						1		
	TOTAL FORMACIÓN PROFESORADO Y EDUCACIÓN		0	1	4	2	6					13	
PSICOLOGÍA	Laboratorio de Informática							1				1	
	Laboratorio de cabinas de observación			1								1	
	Laboratorio de grupos						1					1	
	Laboratorio de registros				1							1	
	Laboratorio de ergonomía				1							1	
	Laboratorio de Observación Infantil			1								1	
	Laboratorio Sala de entrevistas			1								1	
	Laboratorio Sala de grupos				1							1	
	TOTAL PSICOLOGÍA		3	3	0	0	1	1				8	
TOTAL LABORATORIOS DOCENTES UAM			5	26	20	43	15	1	1	2	1	114	

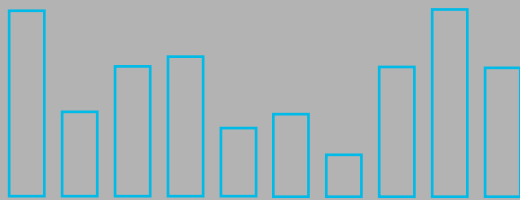
Fuente: Administración del Centro, a 1 de Septiembre del 2010



UAM en cifras



cien



10.4. Equipamiento Audiovisual e Informático

Universidad Autónoma de Madrid

Infraestructura de docencia. Equipamiento audiovisual: total de aparatos disponibles* distribuidos por Centro

FACULTADES, ESCUELAS Y CENTROS	VIDEO PROYECTOR	VIDEO REPRODUCTOR	PROYECTOR DIAPOSITIVAS	ORDENADOR PORTÁTIL	PROYECTOR TRANSPARENCIAS	TELEVISORES
CIENCIAS	10	1	10	3	5	-
CIENCIAS (BIOLOGIA)	6	1	10	3	5	-
DERECHO	5	-	1	32	5	-
CIENCIAS ECONÓMICAS Y EMPRESARIALES	7	1	2	10	4	1
FILOSOFÍA Y LETRAS *	5	-	1	6	2	-
MEDICINA	4	-	3	32	2	-
PSICOLOGÍA	1	0	0	0	0	1
FORMACIÓN PROFESORADO Y EDUCACIÓN	12	-	3	7	2	1
ESCUELA POLITÉCNICA SUPERIOR	4	1	-	4	3	1
SERVICIO DE IDIOMAS	16	13	-	-	11	15
PABELLÓN DE POSGRADO (IUCE-CAI-URAM)** (1)	5	3	2	1	2	-
TOTAL	75	20	32	95	41	19

* Se incluyen exclusivamente los aparatos disponibles en las conserjerías (no fijos en aulas)

** La URAM posee en préstamo para uso docente: 4 videocámaras digitales, 1 cámara réflex, 1 visualizador, 3 videocámaras analógicas, 3 cámaras fotos digital 7 microfones, 2 grabadoras sonido, 3 retroproyectors, 1 proyector opaco, 1 equipo móvil de videoconferencias, 2 pantallas de proyección y accesorios diversos

Fuente: Administración de cada Centro de la UAM.

(1) Fuente: Administración del Centro, a 1 de Septiembre del 2010

Infraestructura de docencia. Equipamiento audiovisual: aulas con equipamiento permanente

FACULTADES, ESCUELAS Y CENTROS	PROYECTOR DIAPOSITIVAS Y TRANSPARENCIAS	VIDEO PROYECTOR	DVD	VIDEO REPRODUCTOR	TELEVISORES
CIENCIAS	25	10	-	1	-
CIENCIAS (BIOLOGIA)	21	6	-	-	-
DERECHO	-	44	-	-	-
CIENCIAS ECONÓMICAS Y EMPRESARIALES	49	75	-	1	1
FILOSOFÍA Y LETRAS	79	68	8	13	14
MEDICINA	5	8	7	8	2
PSICOLOGÍA	12	36	36	14	-
FORMACIÓN PROFESORADO Y EDUCACIÓN	58	61	44	44	44
ESCUELA POLITÉCNICA SUPERIOR	10	10	-	-	-
PABELLÓN DE POSGRADO (IUCE-CAI-URAM)** (1)	3	3	2	3	-
TOTAL	262	321	97	84	61

Fuente: Administración de cada Centro de la UAM.

(1) Fuente: Administración del Centro, a 1 de Septiembre del 2010



UAM

en cifras



cien

- 90
- 80
- 70
- 60
- 50
- 40
- 30
- 20
- 10
- 0



11. Servicios de Apoyo a la Formación y Orientación

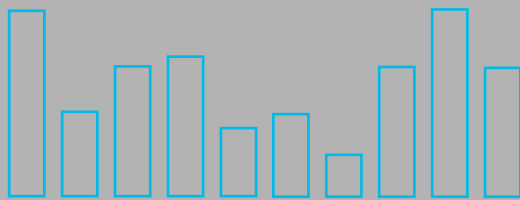
Universidad Autónoma de Madrid



UAM en cifras



cien



11.1. Infraestructura y Servicios para la Comunidad

Universidad Autónoma de Madrid

Infraestructura y Servicios a la Comunidad: Servicios por campus

Servicios	Campus		Total
	Cantoblanco	Medicina	
Cafeterías y Comedores	15	1	16
Oficinas de correos	1	0	1
Sucursales bancarias (*)	4	0	4
Cajeros automáticos	7	1	8
Librerías (**)	3	1	4
Agencias de viajes	1	0	1
Centros Médicos (***)	2	0	2
Plazas de aparcamiento	5.632	410	6.042
Residencias	Universitarias	3	0
	Adscritas	3	0
Escuelas Infantiles	1	0	1
Escuelas primarias	1	0	1
Oficinas del COIE	1	0	1
Oficinas de información	9	1	10
Reprografía	Centros de Reprografía	10	1
	Puntos autoservicio público	100	3
Farmacia	1	0	1

(*) Existen tres sucursales bancarias pertenecientes a dos Entidades Bancarias distintas

(**) Existe 4 sucursales de la misma librería

(***) Existe un Centro Médico de Salud Laboral y un Centro Médico del Estudiante

Fuente: Oficina de Servicios a la Comunidad, a 2 de Diciembre de 2010

Transporte al campus de Cantoblanco

MEDIOS DE TRANSPORTE	% DE USO
Coche	37
Tren	39
Autobús	24

Fuente: Oficina de Servicios a la Comunidad, a 2 de Diciembre de 2010

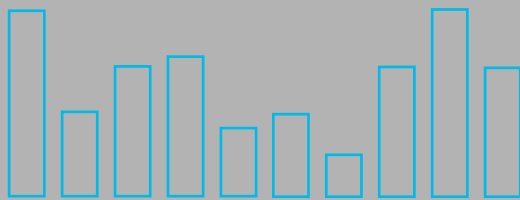


UAM

en cifras



cien



11.2. Centro de Orientación e Información de Empleo (COIE)

Universidad Autónoma de Madrid

Distribución de demandantes de empleo (titulados) por centro, titulación y meses

CENTRO	TITULACIÓN	OCTUBRE	NOVIEMBRE	DICIEMBRE	ENERO	FEBRERO	MARZO	ABRIL	MAYO	JUNIO	JULIO	AGOSTO	SEPT.	TOTAL
CIENCIAS	Biología	4	0	2	1	1	1	1	3	3	0	0	0	16
	Bioquímica	0	1	0	0	3	0	0	0	0	0	0	0	4
	Cc. Ambientales	1	0	0	1	0	0	0	0	0	0	0	0	2
	Cc. Tecnología Alimentos	1	0	0	0	0	0	5	0	0	0	0	2	8
	Física	2	0	2	1	5	3	2	0	0	0	0	0	15
	Ing. Tecn. Industrial: Esp. Química Industrial	1	0	0	0	0	3	0	0	0	0	0	0	4
	Matemáticas	4	0	0	1	6	3	2	0	0	0	0	1	16
	Nutrición y Dietética	1	0	0	0	0	0	4	0	2	0	0	1	7
	Química	3	1	0	0	7	1	0	3	0	0	0	5	15
	TOTAL CIENCIAS	17	2	4	4	22	11	14	6	5	0	0	9	87
CIENCIAS ECONOMICAS Y EMPRESARIALES	Administración y Dirección de Empresas	17	17	4	11	24	16	12	8	0	2	0	8	119
	Economía	14	9	3	5	19	12	3	1	4	2	0	4	76
	Investigación y Técnicas de Mercado	1	1	1	0	1	0	0	0	0	0	0	0	4
	Turismo	0	0	0	1	0	0	0	0	0	1	0	0	2
	TOTAL CIENCIAS ECONÓMICAS Y EMPRESARIALES	32	27	8	17	44	28	15	9	4	5	0	12	201
DERECHO	Ciencias Políticas y de la Administración	0	0	1	0	0	0	0	0	0	0	0	0	1
	Derecho	4	3	3	0	5	4	0	0	0	0	0	0	19
	Derecho / Admón y Dirección de Empresas	2	0	0	0	0	0	1	0	0	0	0	0	3
	Derecho / Ciencias Políticas y de la Admón	0	0	0	0	0	0	0	0	0	0	0	0	0
	TOTAL DERECHO	6	3	4	0	5	4	1	0	0	0	0	0	23
ESCUELA POLITECNICA SUPERIOR	Ingeniería Informática	17	0	8	4	12	12	6	0	0	12	0	6	77
	Ingeniería Informática / Matemáticas	0	0	0	0	0	0	0	0	0	0	0	1	1
	Ingeniero de Telecomunicación	1	0	5	2	12	0	1	0	0	0	0	0	13
	TOTAL ESCUELA POLITÉCNICA SUPERIOR	18	0	13	6	24	12	7	0	0	12	0	7	91
FILOSOFIA Y LETRAS	Antropología Social y Cultural	0	0	0	0	0	0	0	0	0	0	0	0	0
	Filología Árabe	0	0	0	0	0	0	0	0	0	1	0	0	1
	Filología Clásica	0	0	0	0	0	0	0	0	0	0	0	0	0
	Filología Francesa	0	0	0	0	1	0	0	0	0	0	0	0	1
	Filología Hispánica	0	2	0	0	0	0	0	0	0	0	0	0	2
	Filología Inglesa	1	0	0	0	0	0	0	0	0	1	0	0	2
	Filosofía	0	0	0	0	0	0	0	0	0	0	0	0	0
	Geografía	0	1	0	0	0	0	0	0	0	0	0	0	1
	Historia	0	0	0	0	0	0	0	0	0	0	0	0	0
	Historia del Arte	0	0	0	0	1	0	0	0	0	0	0	0	1
	Historia y Ciencias de la Música	0	0	0	0	0	0	0	0	0	0	0	0	0
	Lingüística	0	0	0	0	0	0	0	0	0	0	0	0	0
	Traducción e Interpretación	0	0	0	0	0	0	0	0	0	0	0	0	0
	TOTAL FILOSOFIA Y LETRAS	1	3	0	0	2	0	0	0	0	0	2	0	8

Distribución de demandantes de empleo (titulados) por centro, titulación y meses

CENTRO	TITULACIÓN	OCTUBRE	NOVIEMBRE	DICIEMBRE	ENERO	FEBRERO	MARZO	ABRIL	MAYO	JUNIO	JULIO	AGOSTO	SEPT.	TOTAL
FORMACIÓN DE PROFESORADO Y EDUCACIÓN	Maestro Educación Infantil	0	1	0	0	1	2	2	0	0	0	0	0	6
	Magisterio Ed. Primaria	0	1	0	0	3	0	0	0	0	0	0	0	4
	Magisterio Educación y Lenguaje	0	0	0	0	1	0	0	0	0	0	0	0	1
	Magisterio Ed. Física	0	0	0	0	0	0	0	0	0	0	0	0	0
	Maestro Educación Musical	1	1	0	0	0	0	0	0	0	0	0	0	2
	Psicopedagogía	1	0	0	1	0	0	0	0	0	0	0	0	2
	TOTAL FORMACIÓN PROFESORADO Y EDUCACIÓN	2	3	0	1	5	2	2	0	0	0	0	0	15
PSICOLOGÍA	Psicología	2	1	0	1	7	0	3	0	0	0	0	0	14
	TOTAL PSICOLOGÍA	2	1	0	1	7	0	3	0	0	0	0	0	14
MEDICINA	Enfermería	0	0	0	0	0	0	0	0	0	0	0	0	0
	TOTAL ENFERMERÍA	0	0	0	0	0	0	0	0	0	0	0	0	0
OTROS	Otras titulaciones (Doctorados y titulaciones propias)	0	0	0	0	0	0	0	0	0	0	0	0	0
	Terapia Ocupacional	0	0	0	0	0	0	2	0	0	0	0	0	2
	Fisioterapia	0	0	0	0	0	0	0	0	0	0	0	0	0
	Medicina	0	0	2	0	0	0	0	0	0	0	0	0	2
	TOTAL OTROS	0	0	2	0	0	0	2	0	0	0	0	0	4
TOTAL DEMANDANTES DE EMPLEO UAM		78	39	31	29	109	57	44	15	9	19	0	28	443

Fuente: Centro de Orientación e Información para el Empleo (COIE), a 9 de Julio de 2010

Bolsa de empleo: distribución de estudiantes matriculados demandantes de empleo por centro y curso

Centro	Primero	Segundo	Tercero	Cuarto	Quinto o posteriores	Total
Ciencias	0	1	3	5	0	9
Cc. Económicas y Empresariales	6	0	1	2	3	12
Derecho	2	1	0	5	2	10
Escuela Politécnica Superior	1	1	2	0	0	4
Filosofía y Letras	9	3	4	5	4	25
Formación Profesorado y Educación	2	4	3	1	1	11
Psicología	2	3		9	9	23
Medicina	0	0	0	0	0	0
E.U. Enfermería	0	0	0	0	0	0
Biología	1	1	0	2	1	5
TOTAL DEMANDANTES DE EMPLEO	23	14	13	29	20	99

Fuente: Centro de Orientación e Información para el Empleo (COIE), a 9 de Julio de 2010

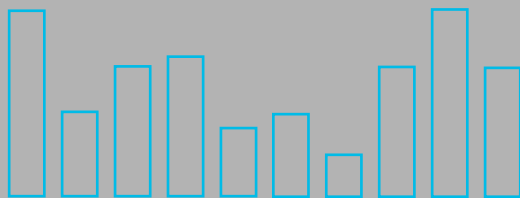


UAM

en cifras



cien



11.3. Oficina de Acción Solidaria y Cooperación

Universidad Autónoma de Madrid

1-Voluntariado Local Curso 2009-2010

Nº de voluntarios/as: mujeres, hombres y totales por programas.

Programas de Voluntariado	Total voluntarios/as			Altas curso 09/10		
	Mujeres	Hombres	Total	Mujeres	Hombres	Total
Ambiental	29	17	46	27	16	43
Apoyo a mayores	14	9	23	13	3	16
Animación en hospitales	29	6	35	21	2	23
Apoyo a estudiantes con discapacidad	1	2	3	0	0	0
Apoyo e integración escolar	1	2	3	1	1	2
TOTAL VOLUNTARIADO LOCAL	74	36	110	62	22	84

Tabla. Número de voluntarios/as: estudios por programas y totales.

Rama de Enseñanza	Programas de Voluntariado Local					Total
	Ambiental	Mayores	Discapacidad	Escolar	Hospitales	
Humanidades	1	2	1	0	2	6
Ciencias Experimentales	38	0	1	1	0	40
Ciencias Sociales y Jurídicas	3	20	1	2	5	31
Enseñanzas Técnicas	3	0	0	0	0	3
Ciencias de la Salud	0	0	0	0	23	23
Rama Desconocida	0	0	0	0	0	0
No estudiante	1	1	0	0	5	7
TOTAL VOLUNTARIADO LOCAL	46	23	3	3	35	110

Fuente: Oficina de Acción Solidaria 23 de Julio de 2010

2. Voluntariado Internacional.

Nº de voluntarios/as: mujeres, hombres y totales por programas curso 2009/11

Voluntariado Internacional	Mujeres	Hombres	TOTAL
Servicio de Voluntariado Europeo	10	4	14
Programa Español de Voluntariado Universitario en Voluntarios de Naciones Unidas	30	14	44
Programa de Voluntariado Universitario en Universidades Latinoamericanas	8	4	12
Programa universitario madrileño de sensibilización y voluntariado en apoyo al	9	3	12
TOTAL	57	25	82

2.1. Servicio de Voluntariado Europeo (SVE)

Nº de voluntarios/as: hombres, mujeres y totales.

Año	Mujeres	Hombres	TOTAL
2009	9	3	12
2010	1	1	2
TOTAL	10	4	14

2.2. Programa Español de Voluntariado Universitario en Voluntarios de Naciones Unidas (VNU) ante los Objetivos de Desarrollo del Milenio (ODM)

Universidades Españolas. Alumnos Univ. Españolas y alumnos UAM para ODM.	
Universidades Españolas	38
Alumnos Resto Universidades Españolas	0
Alumnos UAM	6
TOTAL	44

Nº de voluntarios/as: mujeres, hombres y totales por UAM y por resto de Universidades españolas participantes en el Programa.

Alumnos	Solo UAM	Total
Mujer	6	30
Hombre	0	14
TOTAL	6	44

Número de voluntarios/as por estudios: UAM y totales Universidades españolas participantes en el Programa.

Rama de Enseñanza	Total	Sólo UAM
Ciencias Experimentales	16	1
Ciencias Sociales y Jurídicas	24	5
Enseñanzas Técnicas	2	0
Ciencias de la Salud	0	0
Humanidades	2	0
TOTAL	44	6

2.3. Programa de Voluntariado Universitario en Universidades Latinoamericanas

Número de voluntarios/as: mujeres, hombres y totales por UAM y por resto de Universidades madrileñas participantes en el Programa.

Universidades Madrileñas	Alumnos		
	Mujer	Hombre	Total
UAM	1	2	3
Resto de Universidades Madrileñas	7	2	9
TOTAL	8	4	12

Tabla. Número de voluntarios/as por estudios: UAM y totales Universidades madrileñas participantes en el Programa.

Ramas	TOTAL Universidades	Sólo UAM
Ciencias Experimentales	3	1
Ciencias Sociales y Jurídicas	3	2
Enseñanzas Técnicas	5	0
Ciencias de la Salud	0	0
Humanidades	1	0
TOTAL	12	3

Fuente: Oficina de Acción Solidaria 23 de Julio de 2010

Prácticas y Proyectos Fin de Carrera de la UAM en ONG de Desarrollo
2009/10

Titulación	Mujeres	Hombres	TOTAL
Psicología	7	2	9
Educación y Formación del Profesorado	5	3	8
Politécnica superior	0	0	0
Ciencias Económicas	0	0	0
Filosofía y Letras	4	1	5
TOTAL	16	6	22

Fuente: Oficina de Acción Solidaria 23 de Julio de 2010

CONVENIOS

Número de Convenios y Acuerdos de colaboración de años anteriores y Curso 2009/2010

¿Con quién?	2002-2009	Curso 08/09
Tercer Sector (Fundaciones y Asociaciones)	30	3
Administraciones Públicas	34	4
Universidades e Instituciones universitarias	8	0
Organismos Internacionales	10	1
Otras Instituciones	4	1
TOTAL	86	9

Fuente: Oficina de Acción Solidaria 23 de Julio de 2010

5. Distribución del estudiantado con discapacidad por centro y tipo de discapacidad.

CENTRO	Tipo de Discapacidad						SEXO	
	Física	Auditiva	Visual	Plurideficiencia	Enf. Mental	Total	H	M
Facultad Ciencias	7	2	2	0	4	15	7	8
Facultad Derecho	4	1	1	1	0	7	6	1
Facultad Económicas	3	1	1	1	2	7	5	2
Escuela Politécnica Superior	1	0	0	0	0	1	1	0
Facultad Filosofía y Letras	12	0	4	4	2	22	8	14
Facultad de Formación de Profesorado y Educación	2	1	2	0	0	5	2	3
Facultad Medicina	1	1	0	0	0	2	1	1
Facultad Psicología	5	0	1	2	2	10	2	8
Escuelas Universitarias de Enfermería	1	1	0	0	0	2	1	1
Total Estudiantes con Discapacidad- UAM	36	7	11	8	10	71	33	38

Fuente: Oficina de Acción Solidaria 23 de Julio de 2010

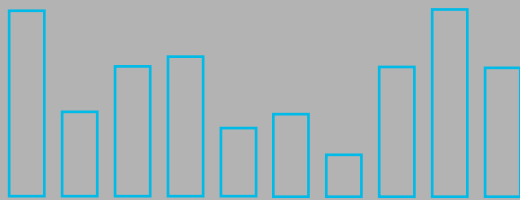


UAM

en cifras



cien



Universidad Autónoma de Madrid

11. (. GYfj]W]c 'XY' ≠]ca Ug

Servicio de Idiomas: distribución del número de alumnos por idiomas (2009 / 2010)

	IDIOMA						TOTAL	
	ESPAÑOL	INGLÉS	FRANCÉS	ALEMÁN	ITALIANO	CHINO		PORTUGUES
CIENCIAS	84	136	18	21	10	0	0	269
CIENCIAS ECONÓMICAS Y EMPRESARIALES	188	119	28	12	17	0	0	364
DERECHO	90	72	46	18	11	0	0	237
ESCUELA POLITÉCNICA SUPERIOR	8	32	1	6	0	0	0	47
FILOSOFÍA Y LETRAS	163	49	46	36	37	0	0	331
FORMACIÓN PROFESORADO Y EDUCACIÓN	29	54	7	9	7	0	0	106
MEDICINA	18	1	0	0	0	0	0	19
PSICOLOGÍA	36	58	16	7	9	0	0	126
TOTAL ALUMNOS	616	521	162	109	91	0	0	1.499

Fecha de referencia: 18 de marzo de 2020; Fuente: Servicio de Idiomas de la UAM



UAM

en cifras



cien

- 90
- 80
- 70
- 60
- 50
- 40
- 30
- 20
- 10
- 0



1& Gestión Económica

Universidad Autónoma de Madrid

Presupuestos de la Universidad Autónoma de Madrid para el año 2009: Gastos (en euros)

Presupuesto de Gastos	Presupuesto Inicial	Presupuesto Final	Obligaciones Reconocidas	% Ejecución
Cap. 1 Gastos de personal	142.123.506	151.034.116	150.988.551	100%
Cap. 2 Gastos corrientes en bienes y servicios	35.402.660	36.226.151	33.554.364	93%
Cap. 3 Gastos financieros	457.000	457.000	196.685	43%
Cap. 4 Transferencias corrientes	18.745.635	20.366.970	15.295.259	75%
Cap. 6 Inversiones reales	103.607.194	133.178.011	62.086.691	47%
Cap. 7 Transferencias de capital	10.500.000	11.103.952	8.794.895	79%
Cap. 8 Activos financieros	459.947	459.947	357.052	78%
Cap. 9 Pasivos financieros	3.729.950	3.729.950	3.680.707	99%
TOTAL PRESUPUESTOS	315.025.892	356.556.097	274.954.204	77%

Presupuestos de la Universidad Autónoma de Madrid para el año 2009: Ingresos (en euros)

Presupuesto de Ingresos	Presupuesto Inicial	Presupuesto Final	Derechos Reconocidos	% Ejecución
Cap. 3 Tasas y otros ingresos	45.519.623	45.623.725	41.390.352	91%
Cap. 4 Transferencias corrientes	168.068.476	172.834.892	180.559.340	104%
Cap. 5 Ingresos patrimoniales	1.723.100	1.723.100	2.165.000	126%
Cap. 6 Enajenación de inversiones reales	144.850	159.530	270.486	170%
Cap. 7 Transferencias de capital	72.012.385	72.529.047	54.372.030	75%
Cap. 8 Activos financieros	27.557.458	63.685.803	1.124.176	2%
Cap. 9 Pasivos financieros	0	0	105.538	0%
TOTAL PRESUPUESTOS	315.025.892	356.556.097	279.986.922	79%

Fuente: Servicio de Economía de la UAM, a 31 de Diciembre de 2009



UAM

en cifras



cien

- 90
- 80
- 70
- 60
- 50
- 40
- 30
- 20
- 10
- 0



1' . Fundación General
de la UAM

Universidad Autónoma de Madrid

Contratos realizados con empresas e instituciones: Resumen de contratos según tipo de convenio

TIPO DE CONVENIO	IMPORTE (€)	Nº CONTRATOS
DOCENCIA	2.443.956,61	133,00
FORMACIÓN	1.256.288,54	401,00
INVESTIGACIÓN	11.291.290,45	544,00
MIXTO	2.040.966,79	55,00
TOTAL CONTRATOS FUAM	17.032.502,39	1.133,00

Fuente: Fundación de la UAM, a 30 de Abril de 2010

Contratos realizados con empresas e instituciones: Resumen por centros

CENTRO	IMPORTE (€)	Nº CONTRATOS
CIENCIAS	2.554.067,20	250,00
CIENCIAS ECONÓMICAS Y EMPRESARIALES	3.588.207,00	156,00
DERECHO	1.018.179,50	53,00
ESCUELA POLITÉCNICA SUPERIOR	1.350.727,35	78,00
FILOSOFÍA Y LETRAS	1.145.021,30	61,00
FORMACIÓN DE PROFESORADO Y EDUCACIÓN	305.974,00	17,00
MEDICINA	3.023.063,61	85,00
PSICOLOGÍA	1.492.837,52	60,00
OTROS	2.554.425,00	373,00
TOTAL CONTRATOS FUAM	17.032.502,48	1.133,00

Fuente: Fundación de la UAM, a 30 de Abril de 2010

Fundación de la UAM: personal (*)

PROGRAMA	Director	Oficial (**)			Titulado		TOTAL
		1ª	2ª	S / T	medio	superior	
Programas de docencia	-	8	0	0	2	3	13
Programas de investigación	-	20	1	0	1	44	66
Programas culturales	-	10	2	4	2	32	50
Servicios Centrales de la Fundación General de la UAM	1	8	0	0	0	14	23
TOTAL PERSONAL FUAM	1	46	3	4	5	93	152

(*) Incluye el propio y el contratado para la gestión de la docencia, investigación y culturales

En cultural se incluyen proyectos de interés social e institucionales

(**) Se incluye grupo V (mozos o personal sin titulación) en columna E

Fuente: Fundación de la UAM, a 01/07/2010

Fundación General de la UAM: Gastos de funcionamiento del 2009 . Cuenta de resultados

GASTOS (CONCEPTO)		CUANTÍA (€)
GASTOS	Gastos de personal	1.071.062
	Amortizaciones inmovilizado	23.149
	Servicios exteriores	312.290
	Patrocinios	48.609
	Otros	1.553
TOTAL GASTOS CUENTA DE RESULTADOS FGUAM		1.456.663

Fuente: Fundación de la UAM, a 31 de Diciembre de 2009. Datos cuentas anuales

Fundación de la UAM: Ingresos de funcionamiento del 2009 . Cuenta de resultados

INGRESOS (CONCEPTO)		CUANTÍA (€)
INGRESOS	Ingresos por prestaciones de servicios	1.039.074
	Subvenciones, donaciones (incluye patrocinios)	158.308
	Otros ingresos	34.989
	Ingresos financieros	230.963
TOTAL INGRESOS CUENTA DE RESULTADOS FUAM		1.463.334

Fuente: Fundación de la UAM, a 31 de Diciembre de 2009. Datos cuentas anuales

Fundación de la UAM: Ingresos gestionados en 2009

CONCEPTO		CUANTÍA (€)
INGRESOS	Docencia	4.460.672
	Investigación	16.468.739
	Formación e Inserción Laboral	1.701.229
	Otros	1.758.521
TOTAL INGRESOS GESTIONADOS FUAM		24.389.161

Fuente: Fundación de la UAM, a 31 de Diciembre de 2009. Datos cuentas anuales