

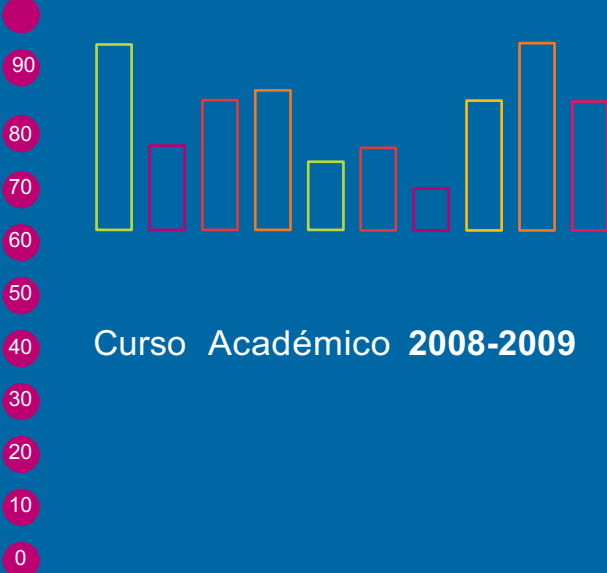


UAM

en cifras



cien



Curso Académico 2008-2009

Universidad Autónoma de Madrid



Oficina de Análisis y Prospectiva
Universidad Autónoma de Madrid

ÍNDICE

1. RESUMEN
2. DIPLOMATURAS Y LICENCIATURAS POR FACULTADES Y ESCUELAS
3. POSGRADO. TÍTULOS PROPIOS DE LA UAM
4. ESTUDIOS Y ESTUDIANTES
 - 4.1. Ingreso
 - 4.2. Matrícula
 - 4.3. Perfiles de los Estudiantes
 - 4.4. Rendimiento Académico
 - 4.5. Graduación
 - 4.6. Títulos Propios de la UAM
 - 4.7. Estudiantes extranjeros
5. PARTICIPACIÓN EN PROGRAMAS INTERNACIONALES
6. BECAS Y AYUDAS
 - 6.1. Becas UAM de Formación y Apoyo
 - 6.2. Becas de Participación en Programas Internacionales
 - 6.3. Investigación y Formación en Posgrado: ayudas y becas
7. PERSONAL DOCENTE E INVESTIGADOR
8. PERSONAL DE ADMINISTRACIÓN Y SERVICIOS
9. INVESTIGACIÓN
 - 9.1. Proyectos de Investigación
 - 9.2. Producción Científica
10. INFRAESTRUCTURAS DE DOCENCIA E INVESTIGACIÓN
 - 10.1. Bibliotecas
 - 10.2. Aulas y Espacios Multiuso
 - 10.3. Laboratorios de Docencia
 - 10.4. Equipamiento Audiovisual e Informático
11. SERVICIOS DE APOYO A LA FORMACIÓN Y ORIENTACIÓN
 - 11.1. Infraestructura y Servicios para la Comunidad
 - 11.2. Centro de Orientación e Información de Empleo (COIE)
 - 11.3. Servicio de Educación Física y Deporte
 - 11.4. Oficina de Acción Solidaria y Cooperación
 - 11.5. Servicio de Idiomas
12. GESTIÓN ECONÓMICA
13. FUNDACIÓN GENERAL DE LA UAM



UAM

en cifras



cien



Universidad Autónoma de Madrid

1. Resumen

Resumen: datos relevantes de la Universidad Autónoma de Madrid 2008 - 2009

ESTRUCTURA DE LA UNIVERSIDAD (Curso académico 2008/09)	
Número de campus universitarios	2
Número de facultades y escuelas técnicas superiores	8
Número de escuelas universitarias adscritas	7
Número de departamentos	64
Número de hospitales adscritos	6
TITULACIONES OFERTADAS (Curso académico 2008/09)	
Número de titulaciones de ciclo corto (Diplomaturas)	14
Número de titulaciones de ciclo largo (Licenciaturas e Ingenierías)	26
Número de titulaciones de Segundo Ciclo	9
Número de Títulos Propios(Masteres Propios y Diplomas de Formación Superior)	64
Número de Programas de Doctorado	76
Número de Programas Oficiales de Posgrado	50
RECURSOS HUMANOS (Curso académico 2008/09)	
Personal Docente e Investigador (31 de Diciembre de 2009)	2.454
Otros investigadores con contrato : " Laborales de Investigación " + " Contratados Ramón y Cajal " + " Contratados Juan de la Cierva " (31 de Diciembre de 2008)	374
Personal de Administración y Servicios (31 de Diciembre de 2008)	1.050
ESTUDIOS Y ESTUDIANTES (Curso académico 2008/09)	
Número total de estudiantes matriculados en la UAM (Grado + Posgrado)	32.326
Número de estudiantes matriculados en Titulaciones de Grado (Centros propios de la UAM)	24.292
Número de estudiantes matriculados en Titulaciones de Grado (Centros adscritos de la UAM)	3.448
Número de estudiantes matriculados en Programas de Doctorado	3.333
Número de estudiantes matriculados en Programas oficiales de Posgrado	1.253
Número de estudiantes propios matriculados en Programas Internacionales	984
Número de estudiantes externos en Programas Internacionales	1.408
Número de graduados en Titulaciones de Grado	4.918
Número de graduados en Titulaciones Oficiales de Posgrado	514
Número total de tesis doctorales leídas y aprobadas	397
INVESTIGACIÓN	
Proyectos de investigación de financiación externa concedidos en el año 2008	274
Fondos externos de investigación correspondientes a proyectos concedidos en el año 2008	22.349.465,81 €
Investigación contratada: proyectos de investigación financiados al amparo del Art. 83 LOU	578
Investigación contratada: Fondos externos de investigación al amparo del Art. 83 LOU	17.572.683,08 €
Contratos y convenios de la FGUAM en el año 2008	1.335
INFRAESTRUCTURA Y SERVICIOS	
Número de bibliotecas	9
Número de museos	2
Número de colegios mayores y residencias universitarias	6
Número de instalaciones deportivas	16
Número de cafeterías y comedores universitarios	16
Número de escuelas infantiles	1
Número de escuelas primarias	1
GESTIÓN ECONÓMICA	
Presupuesto ordinario (2008)	300.748.964 €



UAM

en cifras



cien



2. Diplomaturas y Licenciaturas por Facultades y Escuelas

Universidad Autónoma de Madrid

Diplomaturas y Licenciaturas por facultades y escuelas en Centros Propios de la UAM

CENTRO	TITULACIONES (ESTUDIOS)		
	Licenciaturas /Ingenierías	Licenciaturas sólo 2º Ciclo	Diplomaturas/Ingenierías Técnicas
CIENCIAS	Biología Ciencias Ambientales Física Matemáticas Química	Bioquímica Ciencia y Tecnología de los Alimentos	Ingeniería Técnica Industrial, Especialidad en Química Industrial Nutrición Humana y Dietética
CIENCIAS ECONÓMICAS Y EMPRESARIALES	Administración y Dirección de Empresas Economía	Investigación y Técnicas de Mercado	Turismo
DERECHO	Derecho Derecho / Administración y Dirección de Empresas Derecho / Ciencias Políticas y de la Administración	Ciencias Políticas y de la Administración	
ESCUELA POLITÉCNICA SUPERIOR	Ingeniero de Telecomunicación Ingeniería Informática Ingeniería Informática / Matemáticas		
FILOSOFÍA Y LETRAS	Filología Árabe Filología Clásica Filología Francesa Filología Hispánica Filología Inglesa Filosofía Geografía Historia Historia del Arte Traducción e Interpretación	Antropología Social y Cultural Estudios de Asia Oriental Historia y Ciencias de la Música Lingüística	
FORMACIÓN DEL PROFESORADO Y EDUCACIÓN	Ciencias de la Actividad Física y el Deporte	Psicopedagogía	Maestro en Audición y Lenguaje Maestro en Educación Especial Maestro en Educación Física Maestro en Educación Infantil Maestro en Educación Musical Maestro en Educación Primaria Maestro en Lengua Extranjera
MEDICINA	Medicina		
PSICOLOGÍA	Psicología		

Fuente: Página web de la UAM:

http://www.uam.es/servicios/administrativos/ordenacion/oferta_academica/cuadro_titulaciones.htm

Diplomaturas y Licenciaturas por facultades y escuelas en Centros Adscritos a la UAM

CENTRO	Licenciaturas sólo 2º Ciclo	Diplomaturas
Centro Superior de Estudios Universitarios La Salle	Psicopedagogía	Maestro en Audición y Lenguaje Maestro en Educación Especial Maestro en Educación Infantil Maestro en Educación Musical Maestro en Educación Primaria Maestro en Lengua Extranjera Educación Social Terapia Ocupacional
Escuela de Enfermería de la Comunidad de Madrid		Enfermería
Escuela de Enfermería de la Cruz Roja		Enfermería
Escuela de Enfermería Jiménez Díaz		Enfermería
Escuela de Enfermería de La Paz		Enfermería
Escuela de Enfermería Puerta de Hierro		Enfermería
Escuela de Fisioterapia ONCE		Fisioterapia

Fuente: Página web de la UAM:

http://www.uam.es/servicios/administrativos/ordenacion/oferta_academica/cuadro_titulaciones.htm

Programas de Doctorado de la UAM distribuidos por Centros

CENTRO	PROGRAMA DE DOCTORADO
CIENCIAS	Biología Evolutiva y Biodiversidad
	Biología Molecular
	Biología Vegetal: Aspectos Moleculares, Fisiológicos y Biotecnológicos
	Ciencia y Tecnología de los Alimentos e Ingeniería Química
	Ciencias de la Tierra y el Medio Ambiente
	Comportamiento Animal y Humano: Una perspectiva Etológica
	Ecología y Medio Ambiente
	Educación Ambiental
	Electroquímica. Ciencia y Tecnología
	Física de Materiales
	Genética y Biología Celular
	Paleontología
	Química como Ciencia Multidisciplinar
	Química Física Aplicada
CIENCIAS ECONÓMICAS Y EMPRESARIALES	Ciencias Empresariales (Administración de Empresas)
	Contabilidad y Organización de Empresas
	Economía financiera: banca y bolsa
	Economía y Hacienda Pública
	Economía y Relaciones Internacionales
	Financiación e Investigación Comercial: Investigación y Técnicas de Marketing
	Finanzas de Empresa
	Integración y Desarrollo Económico
	Modelización Económica Aplicada
	Nueva Economía Mundial
DERECHO	Derecho Mercantil
	Derecho Privado Patrimonial
	Derechos Fundamentales
	Derecho Internacional y Relaciones Internacionales
	Fusiones y adquisiciones de empresas
	Medio Ambiente y Ordenación del Territorio
	Teoría Política, Teoría Democrática y Administración Pública
FORMACIÓN DE PROFESORADO Y EDUCACIÓN	Aplicaciones del Arte en la Integración Social
	Ciencias de la Actividad Física y el Deporte
	Innovación y Formación del Profesorado
FILOSOFÍA Y LETRAS	Antropología Social
	Ciencia y Cultura
	Culturas en Contacto en el Mediterráneo Antiguo
	El Lenguaje Humano: Naturaleza, Origen y Usos
	Historia del Arte en la Construcción de la Identidad Nacional
	Historia del Cine
	Lengua Española y Lingüística General
	Las Literaturas Hispánicas y los Géneros Literarios en el Contexto Occidental
	Lingüística Teórica y sus Aplicaciones
	Lingüística Aplicada/Applied Linguistics
	Literatura Europea: Perspectivas Teórico-Críticas en el Estudio Comparado de un Sistema Transcultural
	Música
	Pensamiento Español e Iberoamericano
	Problemas del Pensar Filosófico
	Territorio, Medio Ambiente y Sociedad
	Tradición e Innovación en la Cultura Árabe e Islámica
	Unstable Identities: Contemporary approaches to British and North American Literature
Estudios Internacionales Mediterráneos	

CENTRO	PROGRAMA DE DOCTORADO
MEDICINA	Anatomía Patológica
	Aparato Locomotor
	Aparato Visual-Oftalmología
	Bioquímica, Biología Molecular y Biomedicina
	Cirugía
	Farmacología
	Fisiología
	Inmunología
	Medicina
	Medicina Preventiva y Salud Pública
	Neumología
	Neurociencia
	Obstetricia y Ginecología
	Patología Existencial e Intervención en Crisis
	Pediatria
Psiquiatría	
PSICOLOGÍA	Ciencia de la Conducta
	Comportamiento Animal y Humano: Una perspectiva Etológica
	Comportamiento Social y Organizacional: Investigación, Desarrollo e Innovación en la Sociedad del Conocimiento
	Comprensión del texto y del discurso. Procesos Cognitivos y Aplicaciones Instruccionales
	Creatividad Aplicada
	Desarrollo Psicológico, aprendizaje y educación: perspectivas contemporáneas
	Metodología de las Ciencias del Comportamiento
	Psicología Clínica y de la Salud

Fuente: Página web de la UAM:

http://www.uam.es/estudios/doctorado/Prog_ofic_0809/doctorado0809.html

Programas Oficiales de Posgrado distribuidos por Centros

CENTRO	PROGRAMA OFICIAL DE POSGRADO
CIENCIAS	Máster en Antropología Física: Evolución y Biodiversidad Humana
	Máster en Arqueometría
	Máster en Astrofísica
	Máster en Biología Celular y Molecular
	Máster en Biofísica
	Máster en Biotecnología
	Máster en Calidad de Aguas Continentales/Master In Inland Water Quality
	Máster en Ecología
	Máster en Energías y Combustibles para el Futuro
	Máster en Física de la Materia Condensada y Nanotecnología
	Máster en Física Teórica
	Máster en Fotónica
	Máster en Matemáticas y Aplicaciones
	Máster en Materiales Avanzados y Nanotecnologías
	Máster en Microbiología
	Máster en Nanociencia y Nanotecnología Molecular
	Máster en Química Agrícola
	Máster Interuniversitario en Química Orgánica
	Máster en Química Teórica y Modelización Computacional
	Máster en Simulación de Procesos Moleculares
CIENCIAS ECONÓMICAS Y EMPRESARIALES	Máster en Economía Cuantitativa
	Máster en Desarrollo Económico y Políticas Públicas
	Máster en Economía Internacional
	Máster en Economía y Gestión de la Innovación
	Máster en Finanzas de Empresa
DERECHO	Máster en Democracia y Gobierno
	Máster en Derecho de la Unión Europea
	Máster en Derecho Empresarial
	Máster en Relaciones Internacionales y Estudios Africanos
ESCUELA POLITÉCNICA SUPERIOR	Máster en Ingeniería Informática y de Telecomunicación
FORMACIÓN DE PROFESORADO Y EDUCACIÓN	Máster en Innovación, Evaluación y Calidad en Educación Física
	Máster en Actividad Físico-Deportiva, Personas con Discapacidad e Integración Social
	Máster en Calidad y Mejora de la Educación
	Máster en Tecnologías de la Información y la Comunicación en Educación y Formación
FILOSOFÍA Y LETRAS	Máster en Antropología de Orientación Pública
	Máster en Arqueología y Patrimonio
	Máster: El Francés en el Ámbito profesional: de los conocimientos teóricos a las competencias profesionales
	Máster en Estudios Árabes e Islámicos Contemporáneos
	Máster Europeo en Estudios Latinoamericanos: Diversidad Cultural y Complejidad Social
	Máster en Filosofía de la Historia: Democracia y Orden Mundial
	"Monarquía de España SS. XVI- XVIII". Máster Universitario en Estudios Avanzados de Historia Moderna.
	Máster en Historia del Arte Contemporáneo y Cultura Visual
	Máster en Historia Contemporánea
	Máster en Historia y Ciencias de la Antigüedad
	Máster en Estudios Interdisciplinarios de Género
	Máster en Lengua Española: Investigación y Prácticas Profesionales
Máster en Pensamiento Español e Iberoamericano	

CENTRO	PROGRAMA OFICIAL DE POSGRADO
MEDICINA	Máster en Biomedicina Molecular
PSICOLOGÍA	Máster en Dirección de Recursos Humanos
	Máster en Metodología de las Ciencias del Comportamiento y de la Salud

Fuente: Página web de la UAM:

http://www.uam.es/estudios/doctorado/Prog_ofic_0809/masteres0809.html



UAM

en cifras



cien



3. Posgrado. Títulos Propios de la UAM

Universidad Autónoma de Madrid

Títulos Propios de la UAM (curso académico 2008/ 2009)

TÍTULOS PROPIOS DE LA UAM

CIENCIAS

Curso Preparatorio para mayores de 25 años

Diamantes: Reconocimiento, Peritación y Tasación

Gemología, Lapidación, Diseño y Tasación

Máster en Alimentación y Salud: Alimentos Funcionales

Máster en Espacios Naturales Protegidos

Máster en Gestión y Tratamiento de Residuos

Máster en Ingeniería Nuclear y Aplicaciones (*)

Procesos de Mediación Sociambiental

CIENCIAS ECONÓMICAS Y EMPRESARIALES

Gestión Aeronáutica

Iniciación profesional en la Empresa para Titulados Universitarios (Programa CITIUS)

Máster en Administración y Dirección de Fundaciones Asociaciones y Otras Entidades No Lucrativas

Máster en Banca y Mercados Financieros

Máster en Desarrollo Económico Local (Se imparte en Colombia y en Argentina)

Máster en Dirección y Administración de Empresas: en la Era del Conocimiento. Programa de Desarrollo Directivo M.D.D

Máster en Dirección de Empresas Multinacionales

Máster en Dirección y Gestión Bancaria M.D.B

Máster en Investigación de Mercados

Máster en Microcréditos para el desarrollo

Máster en Marketing

Máster en Técnicas Cuantitativas y Gestión del Análisis Económico (Se imparte en Managúa)

Maestría en Tributación y Política Fiscal (Se imparte en Lima, Perú)

Técnico Universitario en Gestión Comercial y Marketing

Técnico Universitario en Gestión y Administración de Empresas

DERECHO

Curso de Formación Continua: Contratación y Servicios Públicos Locales (**)

Curso de Formación Continua: Gestión Presupuestaria (**)

Curso de Formación Continua: Gestión Urbanística (**)

Curso de Formación Continua: Sistema Tributario de las Corporaciones locales (**)

Máster en Derecho y Administración Local (**)

Máster en Derecho Empresarial (se imparte en Lima. Perú)

Máster de Propiedad Intelectual

FILOSOFÍA Y LETRAS

Diploma de Formación Superior en Lengua y Literatura neohelénicas

Diploma de Pregado en Lengua y Cultura China

Diploma de Pregrado en Lengua y Cultura Japonesa

Investigación literaria y recuperación del patrimonio

Máster Las Artes Decorativas en La Edad Media de Oriente a Occidente: Cristianismo e Islam (Siglo VI-XV)

Máster en Estudios Italianos

Máster en Estudios Portugueses

Máster en Inmigración, Refugio y Relaciones Intercomunitarias (Intervención Social en Contextos Multiculturales)

Máster en Estudios Culturales y Literarios Anglo-norteamericanos

Máster de Edición UAM-Edelvives. Taller de Libros

Maestría en Gerencia para el Desarrollo Sostenible (Se imparte en Guatemala)

Mediación Social Intercultural

Migración y Codesarrollo

FORMACIÓN Y PROFESORADO

Diploma de Formación Superior en Profesorado de Educación Secundaria

Especialización en Actividad Física, Salud y Calidad de Vida

Máster en Alto Rendimiento Deportivo

Máster en Dirección y Gestión de Centros Educativos en el Nuevo Entorno Digital

MEDICINA

Diploma de Formación Superior en Cuidados Paliativos y Tratamiento del Soporte del Paciente con Cáncer

D.F.S en Hemodiálisis y Diálisis Perioteneal en Enfermería

D.F.S en Psicoterapia

TÍTULOS PROPIOS DE LA UAM

Máster en Cuidados Paliativos y Tratamiento de Soporte del Enfermo Neoplásico

Máster de Documentación Científica en las Ciencias de la Salud y Práctica Clínica Basada en Evidencias

Máster en Monitorización de Ensayos Clínicos

Máster en Musicoterapia Avanzada y Aplicaciones

PSICOLOGÍA

Curso de Formación Continua en Intervención Psicosocial en situaciones de Crisis, Emergencias y Catástrofes

Máster en Ciencias Forenses

Máster de Especialización en Psicología Clínica y Psicología de la Salud

Máster en Intervención Social

Máster en Necesidades y Derechos de la Infancia y la Adolescencia

Máster en Organización y Dirección de Recursos Humanos

Máster en Psicología de la Actividad Física y Deporte

Organización de los Recursos Humanos (dirigido a estudiantes de Cooperación educativa de la Facultad de Psicología. UAM)

CENTRO SUPERIOR DE ESTUDIOS UNIVERSITARIOS "LA SALLE"

D.F.S. en Formación Docente Universitaria

Diploma de Formación Superior en Accesibilidad universal y diseño para Todos

Diploma de Formación Superior en Dirección de Centros Educativos

Diploma de Formación Superior en Terapia ocupacional Gerontológica

Diploma de Formación Superior en Atención temprana

Diploma de Formación Superior en Interculturalidad y Minorías Étnicas en el Ámbito Escolar (en formato presencial y on-line)

Máster en Dirección de Proyectos

Máster en Dirección de Proyectos en Cooperación Internacional (on-line)

ESCUELA UNIVERSITARIA FISIOTERAPIA "LA ONCE"

Diploma de Formación Superior en Fisioterapia Respiratoria

D.F.S en Fisioterapia Osteoarticular

OTROS CENTROS (Fundación UAM- El país)

Máster en Periodismo

INTERUNIVERSITARIO

FLACSO (Argentina): Maestría en Psicología Cognitiva y Aprendizaje

(*) Facultad de Ciencias y CIEMAT

(**) Instituto de Derecho Local

Fuente: Página web de la UAM:

http://www.uam.es/estudios/doctorado/por_rama.html#salud



UAM

en cifras



Universidad Autónoma de Madrid

cien




4. Estudios y Estudiantes



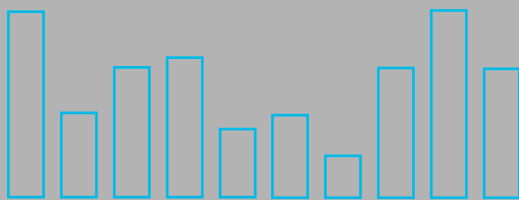
UAM

en cifras



Universidad Autónoma de Madrid

cien



4.1. Ingreso

Centros propios de la UAM: Oferta de plazas, notas de corte (PAU y FP) y número de preinscripciones (1ª y 2ª opción) distribuidas por centro y titulación (2008 / 2009)

CENTRO	TITULACIÓN	PLAZAS OFERTADAS (*)	NOTA DE CORTE PAU (*)	NOTA DE CORTE FP (*)	PREINSCRIPCIONES JUNIO (**)		PREINSCRIPCIONES SEPTIEMBRE (**)		TOTAL
					1ª OPCIÓN	2ª OPCIÓN Y SUCESIVAS	1ª OPCIÓN	2ª OPCIÓN Y SUCESIVAS	PREINSCRIPCIONES
CIENCIAS	Biología	300	5,76	5	204	1.522	21	158	1.905
	Ciencias Ambientales	150	5,08	5	120	810	29	154	1.114
	Física	200	5	5	50	418	13	66	547
	Ing.Téc. Industrial. Esp.: Química Industrial	80	5	5	23	132	23	56	234
	Matemáticas	120	5	5	47	446	10	70	573
	Nutrición Humana y Dietética	80	6,07	7,4	68	788	8	84	948
	Química	200	5	5	59	713	21	119	912
TOTAL CIENCIAS		1.130	-	-	571	4.829	125	707	6.233
CIENCIAS ECONÓMICAS Y EMPRESARIALES	Administración y Dirección de Empresas	350	6,14	5	526	1.820	58	324	2.728
	Economía	300	5	5	168	1.109	130	373	1.781
	Turismo	120	5,73	6,4	147	1.057	25	239	1.468
TOTAL CIENCIAS ECONOMICAS Y EMPRESARIALES		770	-	-	841	3.986	213	936	5.977
DERECHO	Derecho	450	5	5	207	1.152	128	416	1.904
	Derecho / Administración y Dirección de Empresas	200	6,7	5	284	837	6	91	1.217
	Derecho / Ciencias Políticas y de la Administración	105	6,85	-	130	510	8	101	749
TOTAL DERECHO		755	-	-	621	2.499	142	608	3.870
ESCUELA POLITÉCNICA SUPERIOR	Ingeniero de Telecomunicación	70	6,24	5	79	661	3	69	812
	Ingeniero en Informática	160	5	5	134	589	48	140	911
	Ingeniero Informática / Matemáticas	32	8,42	5	66	211	0	19	296
TOTAL ESCUELA POLITÉCNICA SUPERIOR		262	-	-	279	1.461	51	228	2.019
FILOSOFÍA Y LETRAS	Filología Árabe	40	5	5	8	87	3	19	117
	Filología Clásica	40	5	5	8	125	2	25	160
	Filología Francesa	40	5	5	6	131	5	35	177
	Filología Hispánica	80	5	5	30	222	12	57	321
	Filología Inglesa	150	5	5	65	526	35	137	763
	Filosofía	80	5	0	23	335	20	91	469
	Geografía	60	5	5	17	141	5	47	210
	Historia	220	5	5	91	508	31	149	781
	Historia del Arte	180	5	5	69	519	37	144	769
	Traducción e Interpretación (Inglés)	70							
Traducción e Interpretación (Francés)	30	7,39	5	165	194	5	36	400	
TOTAL FILOSOFÍA Y LETRAS		990	-	-	482	2.788	155	740	4.167

Centros propios de la UAM: Oferta de plazas, notas de corte (PAU y FP) y número de preinscripciones (1ª y 2ª opción) distribuidas por centro y titulación (2008 / 2009)

CENTRO	TITULACIÓN	PLAZAS OFERTADAS (*)	NOTA DE CORTE PAU (*)	NOTA DE CORTE FP (*)	PREINSCRIPCIONES JUNIO (**)		PREINSCRIPCIONES SEPTIEMBRE (**)		TOTAL
					1ª OPCIÓN	2ª OPCIÓN Y SUCESIVAS	1ª OPCIÓN	2ª OPCIÓN Y SUCESIVAS	PREINSCRIPCIONES
FORMACIÓN PROFESORADO Y EDUCACIÓN	Ciencias de la Actividad Física y el Deporte	60	6,6	9,1	103	733	20	74	930
	Maestro de Educación Física	80	5,77	8	97	919	19	178	1.213
	Maestro en Audición y Lenguaje	80	5	7,1	42	412	9	83	546
	Maestro en Educación Especial	80	5,52	7,8	86	669	15	124	894
	Maestro en Educación Infantil	160	6,07	8,4	289	1.521	33	291	2.134
	Maestro en Educación Musical	80	5	5,8	70	341	18	105	535
	Maestro en Educación Primaria	160	5,65	7,3	146	1.438	35	296	1.915
	Maestro en Lengua Extranjera	80	6,35	7,6	132	603	13	107	855
TOTAL FORMACIÓN DE PROFESORADO Y EDUCACIÓN		780	-	-	965	6.636	162	1.258	9.022
MEDICINA	Medicina	251	8,64	8,63	642	3.384	9	66	4.101
TOTAL MEDICINA		251	-	-	642	3.384	9	66	4.101
PSICOLOGÍA	Psicología	400	6,12	5,8	534	2.033	65	284	2.917
TOTAL PSICOLOGÍA		400	-	-	534	2.033	65	284	2.917
TOTAL TITULACIONES DE CENTROS PROPIOS		5.338	-	-	4.935	27.616	922	4.827	38.306

Ingreso en 2º Ciclo de titulaciones de ciclo largo: Oferta de plazas, notas de corte (PAU y FP) y número de preinscripciones (1ª y 2ª opción) distribuidas por centro y titulación (2008 / 2009)

CENTRO	TITULACIÓN	PLAZAS OFERTADAS (*)	NOTA DE CORTE (*)	PREINSCRIPCIONES JUNIO (**)		PREINSCRIPCIONES SEPTIEMBRE (**)	
				1ª OPCIÓN	2ª OPCIÓN Y SUCESIVAS	1ª OPCIÓN	2ª OPCIÓN Y SUCESIVAS
CIENCIAS	Ciencias Ambientales	20	1,29	4	0	4	2
	Química	20	1,6	1	0	1	0
TOTAL CIENCIAS		40	-	5	0	5	2
CC. EE. Y EE.	Administración y Dirección de Empresas	15	1,05	16	4	4	2
	Economía	15	1,14	6	8	3	6
TOTAL CIENCIAS ECONOMICAS Y EMPRESARIALES		30	-	22	12	7	8
EPS	Ingeniero en Informática	10	1,13	5	0	6	0
TOTAL ESCUELA POLITÉCNICA SUPERIOR		10	-	5	0	6	0
F. Y LL.	Filología Árabe	10	-	0	0	1	0
	Filología Clásica	10	1,36	1	0	1	0
	Filología Hispánica	20	-	0	0	1	0
	Filología Inglesa	20	1,68	2	0	1	1
	Traducción e Interpretación	20	1	24	1	0	1
TOTAL FILOSOFÍA Y LETRAS		80	-	27	1	4	2
F. PROF. Y ED.	Ciencias de la Actividad Física y el Deporte	30	1,83	67	0	2	0
TOTAL FORMACIÓN DE PROFESORADO Y EDUCACIÓN		30	-	67	0	2	0
TOTAL PREINSCRIPCIÓN EN 2º CICLO DE TITULACIONES DE CICLO LARGO		190	-	126	13	24	12

(*) Fuente: Vicerrectorado de Estudiantes de la UAM

(**) Fuente: Sección de Acceso de la UAM, a 22 de octubre de 2008

Ingreso en titulaciones de solo 2º Ciclo: Oferta de plazas, notas de corte (PAU y FP) y número de preinscripciones (1ª y 2ª opción) distribuidas por centro y titulación (2008 / 2009)

CENTRO	TITULACIÓN	PLAZAS OFERTADAS (*)	NOTA DE CORTE (*)	PREINSCRIPCIONES JUNIO (**)		PREINSCRIPCIONES SEPTIEMBRE (**)	
				1ª OPCIÓN	2ª OPCIÓN Y SUCESIVAS	1ª OPCIÓN	2ª OPCIÓN Y SUCESIVAS
CIENCIAS	Bioquímica	80	1	38	2	20	1
	Ciencia y Tecnología de los Alimentos	75	1	40	3	23	0
TOTAL CIENCIAS		155	-	78	5	43	1
CC. EE. Y EE.	Investigación y Técnicas de Mercado	100	1	57	2	66	8
TOTAL CIENCIAS ECONOMICAS Y EMPRESARIALES		100	-	57	2	66	8
DERECHO	Ciencias Políticas y de la Administración	50	1,11	9	0	9	0
TOTAL DERECHO		50	-	9		9	
F. Y LL.	Antropología Social y Cultural	60	1	44	7	42	2
	Estudios de Asia Oriental	80	1,08	69	14	27	8
	Historia y Ciencias de la Música	60	1	21	0	12	3
	Lingüística	40	1,16	12	6	12	1
TOTAL FILOSOFÍA Y LETRAS		240	-	146	27	93	14
F. PROF. Y ED.	Psicopedagogía	85	1	61	7	40	1
TOTAL FORMACIÓN DE PROFESORADO Y EDUCACIÓN		85	-	61	7	40	1
EST. UNIV. " LA	Psicopedagogía	50	1,76	7	4	6	4
TOTAL C. SUP. EST. UNIV. " LA SALLE"		50	-	7	4	6	4
TOTAL PREINSCRIPCIÓN EN TITULACIONES DE SOLO 2º		730	-	367	45	266	28

Fuente: Vicerrectorado de Estudiantes de la UAM

(**) Fuente: Sección de Acceso de la UAM, a 22 de octubre de 2008

Ingreso en 2º Ciclo de titulaciones de ciclo largo: Oferta de plazas, notas de corte (PAU y FP) y número de preinscripciones (1ª y 2ª opción) distribuidas por centro y titulación (2008 / 2009)

CENTRO	TITULACIÓN	PLAZAS OFERTADAS (*)	NOTA DE CORTE (*)	PREINSCRIPCIONES JUNIO (**)		PREINSCRIPCIONES SEPTIEMBRE (**)	
				1ª OPCIÓN	2ª OPCIÓN Y SUCESIVAS	1ª OPCIÓN	2ª OPCIÓN Y SUCESIVAS
	Ciencias Ambientales	20	1,29	4	0	4	2
	Química	20	1,6	1	0	1	0
TOTAL CIENCIAS		40	-	5	0	5	2
CC. EE. Y EE.	Administración y Dirección de Empresas	15	1,05	16	4	4	2
	Economía	15	1,14	6	8	3	6
TOTAL CIENCIAS ECONOMICAS Y EMPRESARIALES		30	-	22	12	7	8
EPS	Ingeniero en Informática	10	1,13	5	0	6	0
TOTAL ESCUELA POLITÉCNICA SUPERIOR		10	-	5	0	6	0
F. Y LL.	Filología Árabe	10	-	0	0	1	0
	Filología Clásica	10	1,36	1	0	1	0
	Filología Hispánica	20	-	0	0	1	0
	Filología Inglesa	20	1,68	2	0	1	1
	Traducción e Interpretación	20	1	24	1	0	1
TOTAL FILOSOFÍA Y LETRAS		80	-	27	1	4	2
F. PROF. Y ED.	Ciencias de la Actividad Física y el Deporte	30	1,83	67	0	2	0
TOTAL FORMACIÓN DE PROFESORADO Y EDUCACIÓN		30	-	67	0	2	0
TOTAL PREINSCRIPCIÓN EN 2º CICLO DE TITULACIONES DE CICLO LARGO		190	-	126	13	24	12

(*) Fuente: Vicerrectorado de Estudiantes de la UAM

(**) Fuente: Sección de Acceso de la UAM, a 22 de octubre de 2008

Ingreso en titulaciones de solo 2º Ciclo: Oferta de plazas, notas de corte (PAU y FP) y número de preinscripciones (1ª y 2ª opción) distribuidas por centro y titulación (2008 / 2009)

CENTRO	TITULACIÓN	PLAZAS OFERTADAS (*)	NOTA DE CORTE (*)	PREINSCRIPCIONES JUNIO (**)		PREINSCRIPCIONES SEPTIEMBRE (**)	
				1ª OPCIÓN	2ª OPCIÓN Y SUCESIVAS	1ª OPCIÓN	2ª OPCIÓN Y SUCESIVAS
CIENCIAS	Bioquímica	80	1	38	2	20	1
	Ciencia y Tecnología de los Alimentos	75	1	40	3	23	0
TOTAL CIENCIAS		155	-	78	5	43	1
CC. EE. Y EE.	Investigación y Técnicas de Mercado	100	1	57	2	66	8
TOTAL CIENCIAS ECONOMICAS Y EMPRESARIALES		100	-	57	2	66	8
DERECHO	Ciencias Políticas y de la Administración	50	1,11	9	0	9	0
TOTAL DERECHO		50	-	9		9	
F. Y LL.	Antropología Social y Cultural	60	1	44	7	42	2
	Estudios de Asia Oriental	80	1,08	69	14	27	8
	Historia y Ciencias de la Música	60	1	21	0	12	3
	Lingüística	40	1,16	12	6	12	1
TOTAL FILOSOFÍA Y LETRAS		240	-	146	27	93	14
F. PROF. Y ED.	Psicopedagogía	85	1	61	7	40	1
TOTAL FORMACIÓN DE PROFESORADO Y EDUCACIÓN		85	-	61	7	40	1
C. SUP. EST. UNIV. " LA SALLE"	Psicopedagogía	50	1,76	7	4	6	4
TOTAL C. SUP. EST. UNIV. " LA SALLE"		50	-	7	4	6	4
TOTAL PREINSCRIPCIÓN EN TITULACIONES DE SOLO 2º CICLO		730	-	367	45	266	28

Fuente: Vicerrectorado de Estudiantes de la UAM

(**) Fuente: Sección de Acceso de la UAM, a 22 de octubre de 2008

Centros Propios de la UAM: distribución del número de estudiantes de nuevo ingreso, por centro y titulación, en el curso
2008/2009

CENTRO	TITULACIÓN	NUEVO INGRESO	
		TOTAL	MUJERES
CIENCIAS	LICENCIATURA EN BIOLOGÍA (COD. 213)	270	169
	LICENCIADO EN CIENCIAS AMBIENTALES (COD. 278)	138	61
	LICENCIADO EN FÍSICA (COD. 281)	64	17
	ING.TÉC.INDUSTRIAL.ESP.: QUÍMICA INDUSTRIAL (COD. 216)	41	17
	LICENCIADO EN MATEMÁTICAS (COD. 243)	55	31
	DIPLOMADO EN NUTRICIÓN Y DIETÉTICA (COD. 280)	73	60
	LICENCIADO EN QUÍMICA (COD. 41)	104	62
TOTAL CIENCIAS		745	417
CIENCIAS ECONOMICAS Y EMPRESARIALES	LICENCIADO EN ADMÓN. Y DIRECC.EMPRESAS (2000) (COD. 242)	352	168
	LICENCIADO EN ECONOMÍA (2003) (COD. 309)	303	98
	DIPLOMATURA EN TURISMO (COD. 135)	108	81
TOTAL CIENCIAS ECONOMICAS Y EMPRESARIALES		763	347
DERECHO	LICENCIATURA EN DERECHO (PLAN 1999) (COD. 212)	357	191
	DERECHO/ADMÓN. Y DIRECCIÓN DE EMPRESAS (COD. 244)	199	103
	DERECHO/CC.POLÍTICAS Y DE LA ADMÓN. (COD. 246)	110	75
TOTAL DERECHO		666	369
ESCUELA POLITÉCNICA SUPERIOR	INGENIERO DE TELECOMUNICACIÓN (COD. 294)	73	13
	INGENIERO EN INFORMÁTICA (COD. 16)	159	26
	INGENIERO INFORMÁTICA/LICENCIADO EN MATEMÁTICAS (COD. 293)	35	5
TOTAL ESCUELA POLITÉCNICA SUPERIOR		267	44
FILOSOFÍA Y LETRAS	LICENCIADO EN FILOLOGÍA ÁRABE (COD. 277)	10	7
	LICENCIADO EN FILOLOGÍA CLÁSICA (2000) (COD. 247)	8	6
	LICENCIADO EN FILOLOGÍA FRANCESA (2000) (COD. 240)	16	11
	LICENCIADO EN FILOLOGÍA HISPÁNICA (COD. 295)	44	29
	LICENCIADO EN FILOLOGÍA INGLESA (COD. 279)	114	85
	LICENCIADO EN FILOSOFÍA (2000) (COD. 239)	41	17
	LICENCIADO EN GEOGRAFÍA (COD. 276)	21	9
	LICENCIADO EN HISTORIA (COD. 31)	123	59
	LICENCIADO EN HISTORIA DEL ARTE (2000) (COD. 248)	130	106
	LICENCIADO EN TRADUCCIÓN E INTERPRETACIÓN (COD. 297)	105	87
TOTAL FILOSOFÍA Y LETRAS		612	416
FORMACIÓN DE PROFESORADO Y EDUCACIÓN	LICENCIADO EN CIENCIAS DE LA ACTIVIDAD FÍSICA Y DEL DEPORTE (COD. 332)	49	14
	MAESTRO DE EDUCACIÓN FÍSICA (COD. 234)	79	27
	MAESTRO EN AUDICIÓN Y LENGUAJE (COD. 274)	69	56
	MAESTRO EN EDUCACIÓN ESPECIAL (COD. 273)	72	66
	MAESTRO EN EDUCACIÓN INFANTIL (COD. 236)	157	154
	MAESTRO EN EDUCACIÓN MUSICAL (COD. 235)	80	41
	MAESTRO EN EDUCACIÓN PRIMARIA (COD. 238)	156	140
	MAESTRO EN LENGUA EXTRANJERA (COD. 237)	75	64
TOTAL FORMACIÓN DE PROFESORADO Y EDUCACIÓN		737	562
MEDICINA	LICENCIATURA EN MEDICINA (COD. 214)	213	141
TOTAL MEDICINA		213	141
PSICOLOGÍA	LICENCIADO EN PSICOLOGÍA (COD. 215)	386	318
TOTAL PSICOLOGÍA		386	318
TOTAL TITULACIONES DE CENTROS PROPIOS		4.389	2.614

Fuente: Data Warehouse de la Universidad Autónoma de Madrid, a 1 de Junio de 2009

Centros Adscritos a la UAM: distribución del número de estudiantes de nuevo ingreso, por centro y titulación, en el curso 2008/2009

CENTRO	TITULACIÓN	NUEVO INGRESO	
		TOTAL	MUJERES
C. SUP. EST. UNIV. " LA SALLE" (*)	Educación Social	23	21
	Maestro en Audición y Lenguaje	14	13
	Maestro en Educación Especial	19	17
	Maestro en Educación Infantil	238	228
	Maestro en Educación Musical	9	8
	Maestro en Educación Primaria	35	29
	Maestro en Lengua Extranjera	85	64
	Terapia Ocupacional	39	31
TOTAL C. SUP. EST. UNIV. " LA SALLE"		462	411
E. U. E. COMUNIDAD DE MADRID	Enfermería	56	46
TOTAL E. U. E. COMUNIDAD DE MADRID		56	46
E. U. E. CRUZ ROJA	Enfermería	81	72
TOTAL E. U. E. CRUZ ROJA		81	72
E. U. E. JIMÉNEZ DÍAZ	Enfermería	79	68
TOTAL E. U. E. JIMÉNEZ DÍAZ		79	68
E. U. E. LA PAZ	Enfermería	78	74
TOTAL E. U. E. LA PAZ		78	74
E. U. E. PUERTA DE HIERRO	Enfermería	53	48
TOTAL E. U. E. PUERTA DE HIERRO		53	48
ESCUELA UNIVERSITARIA DE FISIOTERAPIA (ONCE)	Fisioterapia	11	8
TOTAL ESCUELA UNIVERSITARIA DE FISIOTERAPIA (ONCE)		11	8
TOTAL DIPLOMATURAS DE CENTROS ADSCRITOS		820	727

(*) Fuente: Administración del Centro Superior de Estudios Universitarios La Salle, a 25 Abril de 2009
Fuente: Data Warehouse de la Universidad Autónoma de Madrid, a 01 de Junio de 2009

Ingreso en 2º ciclo de titulaciones de ciclo largo: distribución del número de estudiantes de nuevo ingreso, por centro y titulación, en el curso 2008/2009

CENTRO	TITULACIÓN	NUEVO INGRESO	
		TOTAL	MUJERES
CIENCIAS	LICENCIADO EN CIENCIAS AMBIENTALES (COD. 278)	4	2
	LICENCIADO EN QUÍMICA (COD. 41)	1	1
TOTAL CIENCIAS		5	3
CIENCIAS ECONOMICAS Y EMPRESARIALES	LICENCIADO EN ADMÓN. Y DIRECC.EMPRESAS (2000) (COD. 242)	11	4
	LICENCIADO EN ECONOMÍA (2003) (COD. 309)	11	3
TOTAL CIENCIAS ECONOMICAS Y EMPRESARIALES		22	7
ESCUELA POLITÉCNICA SUPERIOR	INGENIERO EN INFORMÁTICA (COD. 16)	5	0
TOTAL ESCUELA POLITÉCNICA SUPERIOR		5	0
FILOSOFÍA Y LETRAS	LICENCIADO EN FILOLOGÍA ÁRABE (COD. 277)	1	0
	LICENCIADO EN FILOLOGÍA CLÁSICA (2000) (COD. 247)	1	1
	LICENCIADO EN FILOLOGÍA HISPÁNICA (COD. 295)	4	3
	LICENCIADO EN TRADUCCIÓN E INTERPRETACIÓN (COD. 297)	19	12
TOTAL FILOSOFÍA Y LETRAS		25	16
FORMACIÓN DE PROFESORADO Y EDUCACIÓN	LICENCIADO EN CIENCIAS DE LA ACTIVIDAD FÍSICA Y DEL DEPORTE (COD. 27)	27	10
TOTAL FORMACIÓN DE PROFESORADO Y EDUCACIÓN		27	10
TOTAL INGRESO EN 2º CICLO DE TITULACIONES DE CICLO LARGO		84	36

Fuente: Data Warehouse de la Universidad Autónoma de Madrid, a 1 de Junio de 2009

Ingreso en titulaciones de solo 2º ciclo: distribución del número de estudiantes de nuevo ingreso, por centro y titulación, en el curso 2008/2009

CENTRO	TITULACIÓN	NUEVO INGRESO	
		TOTAL	MUJERES
CIENCIAS	LICENCIADO EN BIOQUÍMICA (COD. 42)	52	28
	LICENCIADO EN CIENCIA Y TECNOLOGÍA DE ALIMENTOS (COD. 249)	60	48
TOTAL CIENCIAS		112	76
CIENCIAS ECONOMICAS Y EMPRESARIALES	LICENCIADO EN INVESTIGACIÓN Y TÉC. DE MERCADO (COD. 275)	91	52
TOTAL CIENCIAS ECONOMICAS Y EMPRESARIALES		91	52
DERECHO	LICENCIADO EN CC. POLÍTICAS Y DE LA ADMÓN.(2000) (COD. 241)	16	6
TOTAL DERECHO		16	6
FILOSOFÍA Y LETRAS	LICENCIADO EN ANTROPOLOGÍA SOCIAL Y CULTURAL (COD. 125)	56	41
	LICENCIADO EN ESTUDIOS DE ASIA ORIENTAL (COD. 321)	56	31
	LICENCIADO EN HISTORIA Y CIENCIAS DE LA MÚSICA (COD. 284)	18	11
	LICENCIADO EN LINGÜÍSTICA (COD. 43)	13	11
TOTAL FILOSOFÍA Y LETRAS		143	94
FORMACIÓN DE PROFESORADO Y EDUCACIÓN	LICENCIADO EN PSICOPEDAGOGÍA (COD. 296)	74	63
TOTAL FORMACIÓN DE PROFESORADO Y EDUCACIÓN		74	63
C. SUP. EST. UNIV. " LA SALLE" (*)	PSICOPEDAGOGÍA	15	15
TOTAL C. SUP. EST. UNIV. " LA SALLE"		15	15
TOTAL INGRESO EN TITULACIONES DE SOLO 2º CICLO		451	306

(*) Fuente: Administración del Centro Superior de Estudios Universitarios La Salle, a 25 de Abril de 2009

Fuente: Data Warehouse de la Universidad Autónoma de Madrid, a 1 de junio de 2009


Pruebas de Acceso a la Universidad (2008/2009): distribución del número de estudiantes de nuevo ingreso y de las notas medias de acceso, según sexo, titulación y plan de estudios.

Nivel	Plan	Titulación	Nº de estudiantes		Nota media de acceso		
			Total	% Mujeres	Mujeres	Hombres	Total
DIPLOMATURAS / ING. TÉCNICAS	234	Maestro de Educación Física	72	33,33%	6,05	5,92	5,96
	235	Maestro en Educación Musical	75	54,67%	6,17	6,04	6,11
	236	Maestro en Educación Infantil	135	97,78%	6,64	6,14	6,63
	237	Maestro en Lengua Extranjera	73	84,93%	7,08	6,72	7,03
	238	Maestro en Educación Primaria	135	89,63%	6,08	6,1	6,08
	273	Maestro en Educación Especial	76	90,79%	5,92	6,13	5,94
	274	Maestro en Audición y Lenguaje	55	76,36%	5,7	5,27	5,60
	280	Diplomado en Nutrición y Dietética	68	85,29%	6,43	6,57	6,45
	135	Diplomatura en Turismo	92	72,83%	6,68	6,62	6,66
	209	Diplomatura en Enfermería	307	87,95%	7,1	6,62	7,04
	216	Ing.Téc.Industrial.Esp.: Química Industrial	38	42,11%	6,21	5,9	6,03
	251	Diplomado en Fisioterapia	10	80,00%	6,22	5,77	6,13
TOTAL DIPLOMATURAS			1.136	80,11%	6,58	6,18	6,50
LICENCIATURAS / INGENIERÍAS	16	Ingeniero en Informática	161	16,15%	6,78	6,2	6,29
	31	Licenciado en Historia	126	50,79%	6,44	6,38	6,41
	41	Licenciado en Química	98	57,14%	6,85	6,29	6,61
	125	Licenciado en Antropología Social y Cultural	2	100,00%	6,64	0	6,64
	212	Licenciatura en Derecho (plan 1999)	422	53,32%	6,41	6,12	6,27
	213	Licenciatura en Biología	262	61,45%	6,9	6,73	6,83
	214	Licenciatura en Medicina	193	67,36%	8,87	8,68	8,81
	215	Licenciado en Psicología	361	82,27%	6,99	6,85	6,97
	239	Licenciado en Filosofía (2000)	40	40,00%	6,44	6,77	6,64
	240	Licenciado en Filología Francesa (2000)	16	68,75%	6,23	6,31	6,26
	241	Licenciado en CC. Políticas y de la Admón.(2000)	1	100,00%	5	0	5,00
	242	Licenciado en Admón. y direcc.empresas (2000)	337	48,07%	7	6,82	6,91
	243	Licenciado en Matemáticas	55	56,36%	7,3	6,65	7,02
	244	Derecho/Admón. y dirección de empresas	201	50,75%	7,66	7,61	7,64
	246	Derecho/Cc.Políticas y de la Admón.	109	66,97%	7,71	7,7	7,71
	247	Licenciado en Filología Clásica (2000)	8	87,50%	7,51	6,96	7,44
	248	Licenciado en Historia del Arte (2000)	132	80,30%	6,22	6,43	6,26
	275	Licenciado en Investigación y Téc. de Mercado	2	0,00%	0	7,19	7,19
	276	Licenciado en Geografía	22	40,91%	5,99	6,08	6,04
	277	Licenciado en Filología Árabe	11	63,64%	7,19	6,77	7,04
	278	Licenciado en Ciencias Ambientales	132	44,70%	6,43	6,27	6,34
	279	Licenciado en Filología Inglesa	122	74,59%	6,8	6,39	6,70
	281	Licenciado en Física	66	27,27%	7,67	7,27	7,38
	293	Ingeniero Informática/Licenciado en Matemáticas	37	13,51%	8,73	9,05	9,01
294	Ingeniero de Telecomunicación	74	17,57%	7,2	7,07	7,09	
295	Licenciado en Filología Hispánica	45	62,22%	6,7	6,43	6,60	
296	Licenciado en Psicopedagogía	1	100,00%	8,92	0	8,92	
297	Licenciado en Traducción e Interpretación	105	83,81%	8,02	8,04	8,02	
309	Licenciado en Economía (2003)	308	33,12%	6,32	6,06	6,15	
332	Licenciado en Ciencias de la actividad física y deportiva	49	28,57%	7,21	7	5,99	
TOTAL LICENCIATURAS			3.498	54,47%	7,03	6,72	7,06
TOTAL NUEVO INGRESO UAM (2008/2009)			4.634	60,76%	6,88	6,65	6,79

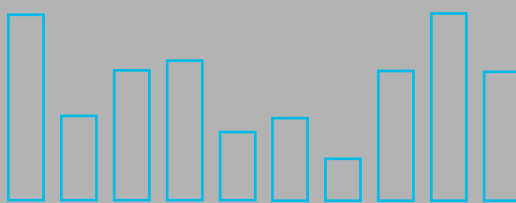


UAM

en cifras



cien



4.2. Matrícula

Universidad Autónoma de Madrid

Distribución del número de estudiantes matriculados en estudios de grado, en Centros Propios de la UAM, por centro, plan de estudios y sexo (2008 / 2009)

CENTRO	PLAN DE ESTUDIOS	MATRICULADOS	
		TOTAL	MUJERES
CIENCIAS	DIPLOMADO EN NUTRICIÓN Y DIETÉTICA (COD. 280)	250	204
	ING.TÉC.INDUSTRIAL.ESP.: QUÍMICA INDUSTRIAL (COD. 216)	292	128
	LICENCIADO EN BIOQUÍMICA (COD. 42)	117	76
	LICENCIADO EN CIENCIA Y TECNOLOGÍA DE ALIMENTOS (COD. 249)	166	136
	LICENCIADO EN CIENCIAS (FÍSICAS) (COD. 9)	10	1
	LICENCIADO EN CIENCIAS AMBIENTALES (COD. 278)	652	365
	LICENCIADO EN FÍSICA (COD. 281)	472	135
	LICENCIADO EN MATEMÁTICAS (COD. 243)	326	162
	LICENCIADO EN QUÍMICA (COD. 41)	716	419
	LICENCIATURA EN BIOLOGÍA (COD. 213)	1.512	970
TOTAL CIENCIAS		4.513	2.596
CIENCIAS ECONÓMICAS Y EMPRESARIALES	DIPLOMATURA EN TURISMO (COD. 135)	421	316
	LICENCIADO EN ADMÓN. Y DIRECC.EMPRESAS (2000) (COD. 242)	1.823	906
	LICENCIADO EN ECONOMÍA (2003) (COD. 309)	1.727	622
	LICENCIADO EN ECONOMÍA (COD. 19)	16	5
	LICENCIADO EN INVESTIGACIÓN Y TÉC. DE MERCADO (COD. 275)	229	117
TOTAL CIENCIAS ECONÓMICAS Y EMPRESARIALES		4.216	1.966
DERECHO	DERECHO/ADMÓN. Y DIRECCIÓN DE EMPRESAS (COD. 244)	1.177	650
	DERECHO/CC.POLÍTICAS Y DE LA ADMÓN. (COD. 246)	576	365
	LICENCIADO EN CC. POLÍTICAS Y DE LA ADMÓN.(2000) (COD. 241)	40	15
	LICENCIATURA EN DERECHO (PLAN 1999) (COD. 212)	2.152	1.126
TOTAL DERECHO		3.945	2.156
ESCUELA POLITÉCNICA SUPERIOR	INGENIERO DE TELECOMUNICACIÓN (COD. 294)	368	85
	INGENIERO EN INFORMÁTICA (COD. 16)	886	158
	INGENIERO INFORMÁTICA/LICENCIADO EN MATEMÁTICAS (COD. 293)	181	51
TOTAL ESCUELA POLITÉCNICA SUPERIOR		1.435	294
FILOSOFÍA Y LETRAS	LICENCIADO EN ANTROPOLOGÍA SOCIAL Y CULTURAL (COD. 125)	135	92
	LICENCIADO EN ESTUDIOS DE ASIA ORIENTAL (COD. 321)	165	87
	LICENCIADO EN FILOLOGÍA ÁRABE (COD. 277)	68	46
	LICENCIADO EN FILOLOGÍA CLÁSICA (2000) (COD. 247)	74	52
	LICENCIADO EN FILOLOGÍA FRANCESA (2000) (COD. 240)	75	54
	LICENCIADO EN FILOLOGÍA HISPÁNICA (COD. 295)	203	144
	LICENCIADO EN FILOLOGÍA HISPÁNICA (COD. 37)	1	1
	LICENCIADO EN FILOLOGÍA INGLESA (COD. 279)	460	348
	LICENCIADO EN FILOSOFÍA (2000) (COD. 239)	262	111
	LICENCIADO EN GEOGRAFÍA (COD. 276)	127	42
	LICENCIADO EN HISTORIA (COD. 31)	773	338
	LICENCIADO EN HISTORIA DEL ARTE (2000) (COD. 248)	634	494
	LICENCIADO EN HISTORIA Y CIENCIAS DE LA MÚSICA (COD. 284)	103	66
	LICENCIADO EN LINGÜÍSTICA (COD. 43)	30	25
	LICENCIADO EN TRADUCCIÓN E INTERPRETACIÓN (COD. 297)	469	377
TOTAL FILOSOFÍA Y LETRAS		3.579	2.277
FORMACIÓN DE PROFESORADO Y EDUCACIÓN	LICENCIADO EN CC.ACTIVIDAD FÍSICA Y DEPORTE (COD. 282)	1	0
	LICENCIADO EN CIENCIAS DE LA ACTIVIDAD FÍSICA Y DEL DEPORTE (COD. 332)	309	106
	LICENCIADO EN PSICOPEDAGOGÍA (COD. 296)	170	141
	MAESTRO DE EDUCACIÓN FÍSICA (COD. 234)	312	107
	MAESTRO EN AUDICIÓN Y LENGUAJE (COD. 274)	251	220
	MAESTRO EN EDUCACIÓN ESPECIAL (COD. 273)	267	241
	MAESTRO EN EDUCACIÓN INFANTIL (COD. 236)	563	533
	MAESTRO EN EDUCACIÓN MUSICAL (COD. 235)	292	156
	MAESTRO EN EDUCACIÓN PRIMARIA (COD. 238)	604	493
	MAESTRO EN LENGUA EXTRANJERA (COD. 237)	261	225
TOTAL FORMACIÓN DE PROFESORADO Y EDUCACIÓN		3.030	2.222
MEDICINA	LICENCIATURA EN MEDICINA (COD. 214)	1.277	913
TOTAL MEDICINA		1.277	913
PSICOLOGÍA	LICENCIADO EN PSICOLOGÍA (COD. 215)	2.297	1.831
TOTAL PSICOLOGÍA		2.297	1.831
TOTAL MATRICULADOS EN CENTRO PROPIOS UAM		24.292	14.255

Fuente: Data Warehouse de la Universidad Autónoma de Madrid, a 1 de Junio de 2009

Distribución del número de estudiantes matriculados, en Centros Adscritos de la UAM, según centro, titulación y sexo (2008 / 2009)

CENTRO	TITULACIÓN	MATRICULADOS	
		TOTAL	MUJERES
Esc. Univ. Enfermería Comunidad de Madrid	Enfermería	178	148
Esc. Univ. Enfermería de La Cruz Roja	Enfermería	256	224
Esc. Univ. Enfermería Jiménez Díaz	Enfermería	254	222
Esc. Univ. Enfermería La Paz	Enfermería	247	226
Esc. Univ. Enfermería Puerta Hierro	Enfermería	180	163
Esc. Univ. Fisioterapia (ONCE)	Fisioterapia	53	28
CENTRO SUPERIOR DE ESTUDIOS UNIVERSITARIOS LA SALLE (*)	Educación Social	119	101
	Maestro Audición y Lenguaje	129	115
	Maestro Educación Musical	36	21
	Maestro Educación Especial	60	54
	Maestro Educación Infantil	830	786
	Maestro Educación Primaria	124	99
	Maestro Lengua Extranjera	774	637
	Psicopedagogía	47	43
	Terapia Ocupacional	161	142
TOTAL CENTRO SUP. DE ESTUDIOS UNIV. LA SALLE		2.280	1.998
TOTAL MATRICULADOS EN CENTROS ADSCRITOS A LA UAM		3.448	3.009

Fuente: Data Warehouse de la Universidad Autónoma, a 1 de junio de 2009

(*) Fuente: Administración del Centro Superior de Estudios Universitarios La Salle, a 25 de Abril de 2009

Matriculación en Programas Oficiales de Posgrado: distribución del número de estudiantes matriculados en el curso académico 2008 / 2009 según centro y programa oficial de posgrado

CENTRO	MASTER	MATRICULADOS	
		TOTAL	MUJERES
CIENCIAS	ANTROPOLOGÍA FÍSICA: EVOLUCIÓN Y BIODIVERSIDAD HUMANA (COD. 362)	29	19
	ARQUEOMETRÍA (COD. 340)	4	3
	ASTROFÍSICA (COD. 338)	9	4
	BIOFÍSICA (COD. 337)	20	5
	CALIDAD DE AGUAS CONTINENTALES (COD. 363)	23	17
	ECOLOGÍA (COD. 365)	29	19
	ENERGÍAS Y COMBUSTIBLES PARA EL FUTURO (COD. 366)	19	8
	FÍSICA DE LA MATERIA CONDENSADA Y NANOTECNOLOGÍA (COD. 368)	11	4
	FÍSICA TEÓRICA (COD. 335)	24	2
	FOTÓNICA (COD. 367)	11	2
	MATEMÁTICAS Y APLICACIONES (COD. 341)	29	10
	MATERIALES AVANZADOS Y NANOTECNOLOGÍAS (COD. 369)	12	7
	NANOCIENCIA Y NANOTECNOLOGÍA MOLECULAR (COD. 370)	10	10
	QUÍMICA AGRÍCOLA (COD. 339)	8	5
	QUÍMICA ORGÁNICA (INTERUNIVERSITARIO) (COD. 364)	13	9
QUÍMICA TEÓRICA Y MODELIZACIÓN COMPUTACIONAL (COD. 372)	4	0	
TOTAL CIENCIAS		255	124
INTERFACULTATIVO (Ciencias)	BIOLOGÍA MOLECULAR Y CELULAR (COD. 427)	44	23
	BIOTECNOLOGÍA (COD. 429)	36	27
	MICROBIOLOGÍA (COD. 387)	32	23
TOTAL INTERFACULTATIVO (Gestión Ciencias)		112	73
CIENCIAS ECONÓMICAS Y EMPRESARIALES	DESARROLLO ECONÓMICO Y POLÍTICAS PÚBLICAS (COD. 375)	20	7
	ECONOMÍA CUANTITATIVA (COD. 374)	6	3
	ECONOMÍA INTERNACIONAL (COD. 373)	19	7
	ECONOMÍA Y GESTIÓN DE LA INNOVACIÓN (COD. 377)	18	7
	FINANZAS DE EMPRESA (COD. 378)	7	3
TOTAL CIENCIAS ECONÓMICAS Y EMPRESARIALES		70	27
DERECHO	DEMOCRACIA Y GOBIERNO (2007) (COD. 408)	4	1
	DEMOCRACIA Y GOBIERNO (2008) (COD. 424)	26	13
	DEMOCRACIA Y GOBIERNO (COD. 346)	1	1
	DERECHO DE LA UNIÓN EUROPEA (COD. 343)	14	8
	DERECHO EMPRESARIAL (COD. 347)	39	18
	RELACIONES INTERNACIONALES Y ESTUDIOS AFRICANOS (2007) (COD. 409)	11	10
	RELACIONES INTERNACIONALES Y ESTUDIOS AFRICANOS (2008) (COD. 425)	26	20
RELACIONES INTERNACIONALES Y ESTUDIOS AFRICANOS (COD. 344)	5	4	
TOTAL DERECHO		126	75
ESCUELA POLITÉCNICA SUPERIOR	INGENIERÍA INFORMÁTICA Y DE TELECOMUNICACIÓN (2007) (COD. 407)	53	6
	INGENIERÍA INFORMÁTICA Y DE TELECOMUNICACIÓN (COD. 342)	13	3
TOTAL ESCUELA POLITÉCNICA SUPERIOR		66	9
FILOSOFÍA Y LETRAS	ANTROPOLOGÍA DE ORIENTACIÓN PÚBLICA (COD. 415)	12	6
	ARQUEOLOGÍA Y PATRIMONIO (COD. 348)	49	31
	EL FRANCÉS EN EL ÁMBITO PROFESIONAL DE CONOCIMIENTOS TEÓRICOS A COMPETENCIAS PROFESIONALES (COD. 380)	27	22
	ESTUDIOS ÁRABES E ISLÁMICOS CONTEMPORÁNEOS (COD. 416)	18	12
	FILOSOFÍA DE LA HISTORIA: DEMOCRACIA Y ORDEN MUNDIAL (COD. 418)	21	6
	HISTORIA CONTEMPORÁNEA (COD. 349)	43	19
	HISTORIA DEL ARTE CONTEMPORÁNEO Y CULTURA VISUAL (COD. 419)	30	18
	HISTORIA Y CIENCIAS DE LA ANTIGÜEDAD (COD. 379)	31	18
	LENGUA ESPAÑOLA: INVESTIGACIÓN Y PRÁCTICAS PROFESIONALES (COD. 382)	29	24
	PENSAMIENTO ESPAÑOL E IBEROAMERICANO (COD. 420)	16	7
	EUROPEO EN ESTUDIOS LATINOAMERICANOS: DIVERSIDAD CULTURAL Y COMPLEJIDAD SOCIAL (COD. 350)	54	37
	MONARQUÍA DE ESPAÑA SS XVI- XVIII, MASTER UNIVERSITARIO EN ESTUDIOS AVANZADOS DE HISTORIA MODERNA (COD. 381)	20	5
TOTAL FILOSOFÍA Y LETRAS		350	205

CENTRO	MASTER	MATRICULADOS	
		TOTAL	MUJERES
INTERFACULTATIVO (Gestión Filosofía y Letras)	ESTUDIOS INTERDISCIPLINARES DE GÉNERO (COD. 386)	41	34
TOTAL INTERFACULTATIVO (Gestión Filosofía y Letras)		41	34
FORMACIÓN PROFESORADO Y EDUCACIÓN	ACTIVIDAD FÍSICO-DEPORTIVA, PERSONAS CON DISCAPACIDAD E INTEGRACIÓN SOCIAL (COD. 423)	12	3
	CALIDAD Y MEJORA DE LA EDUCACIÓN (COD. 383)	44	29
	INNOVACIÓN, EVALUACIÓN Y CALIDAD EN EDUCACIÓN FÍSICA (COD. 422)	17	9
	TECNOLOGÍAS DE LA INFORMACIÓN Y COMUNICACIÓN EN EDUCACIÓN Y FORMACIÓN (COD. 421)	49	40
TOTAL FORMACIÓN PROFESORADO Y EDUCACIÓN		122	81
MEDICINA	MÉTODOS CUANTITATIVOS DE INVESTIGACIÓN EN EPIDEMIOLOGÍA (COD. 426)	19	13
TOTAL MEDICINA		19	13
INTERFACULTATIVO (Gestión Medicina)	BIOMEDICINA MOLECULAR (COD. 428)	44	34
TOTAL INTERFACULTATIVO (Gestión Medicina)		44	34
PSICOLOGÍA	DIRECCIÓN DE RECURSOS HUMANOS (COD. 384)	29	27
	METODOLOGÍA DE LAS CIENCIAS DEL COMPORTAMIENTO Y DE LA SALUD (COD. 385)	19	7
TOTAL PSICOLOGÍA		48	34
TOTAL MATRICULADOS EN PROGRAMAS OFICIALES DE POSGRADO DE LA UAM		1.253	709

Fuente: Data Warehouse de la Universidad Autónoma, a 01 Junio de 2009

Nº de estudiantes matriculados en Programas de Doctorado en el curso académico 2008/2009, distribuidos por centro, programa de doctorado y sexo

CENTRO	PROGRAMA DE DOCTORADO	MATRICULADOS	
		TOTAL	MUJERES
CIENCIAS	DOCTORADO EN ASTROFÍSICA Y COSMOLOGÍA (COD. 221)	6	3
	DOCTORADO EN BIOLOGÍA CELULAR Y GENÉTICA (COD. 220)	65	50
	DOCTORADO EN BIOLOGÍA EVOLUTIVA Y BIODIVERSIDAD (COD. 157)	29	16
	DOCTORADO EN BIOLOGÍA MOLECULAR (COD. 159)	273	184
	DOCTORADO EN BIOLOGÍA VEGETAL:ASPECTOS MOLECULAR (COD. 255)	12	9
	DOCTORADO EN C.Y TECNOLOG.ALIMENTOS E ING.QUÍMIC (COD. 169)	55	33
	DOCTORADO EN CC. TIERRA Y MEDIO AMBIENTE (COD. 285)	15	9
	DOCTORADO EN ECOLOGÍA Y MEDIO AMBIENTE (COD. 160)	14	5
	DOCTORADO EN EDUCACIÓN AMBIENTAL (COD. 257)	15	12
	DOCTORADO EN ELECTROQUÍMICA.CIENCIA Y TECNOLOGIA (COD. 319)	4	3
	DOCTORADO EN FÍSICA DE LA MATERIA CONDENSADA (COD. 174)	34	11
	DOCTORADO EN FÍSICA DE MATERIALES (COD. 162)	17	3
	DOCTORADO EN FÍSICA TEÓRICA (COD. 163)	8	2
	DOCTORADO EN MATEMÁTICAS (COD. 164)	5	2
	DOCTORADO EN MATERIALES NANOESTRUCTURADOS: PREPARACIÓN Y CARACTERIZACIÓN (COD. 161)	15	3
	DOCTORADO EN MICROBIOLOGÍA (COD. 271)	2	2
	DOCTORADO EN Q.AGRÍCOLA, ALIMENTARIA Y AMBIENTAL (COD. 166)	1	1
	DOCTORADO EN QUÍMICA COMO CIEN.MULTIDISCIPLINAR (COD. 320)	89	62
	DOCTORADO EN QUÍMICA TEÓRICA Y COMPUTACIONAL (COD. 256)	1	1
	DOCTORADO DEL POP BIOQUÍMICA, BIOLOGÍA MOLECULAR,BIOMEDICINA Y BIOTECNOLOGIA (COD. 438)	1	1
DOCTORADO EN QUÍMICA FÍSICA (COD. 170)	38	18	
TOTAL CIENCIAS		699	430
CIENCIAS ECONÓMICAS Y EMPRESARIALES	DOCTORADO EN CC. EMPRESARIALES (COD. 230)	1	0
	DOCTORADO EN CONTABILIDAD Y ORG. DE EMPRESAS (COD. 196)	28	4
	DOCTORADO EN ECONOMÍA FINANCIERA: BANCA Y BOLSA (COD. 197)	40	11
	DOCTORADO EN ECONOMÍA Y GESTIÓN DE LA INNOVACIÓN (COD. 199)	9	4
	DOCTORADO EN ECONOMÍA Y HACIENDA PÚBLICA (COD. 202)	2	1
	DOCTORADO EN ECONOMÍA Y RELACIONES INTERNACIONAL (COD. 207)	34	13
	DOCTORADO EN FINANCIACIÓN E INVESTIGACIÓN COMER. (COD. 204)	39	16
	DOCTORADO EN FINANZAS DE EMPRESA (COD. 324)	16	4
	DOCTORADO EN FUSIONES Y ADQUISICIONES DE EMPRESA (COD. 266)	4	1
	DOCTORADO EN INTEGRACIÓN Y DESARROLLO ECONÓMICO (COD. 203)	15	8
	DOCTORADO DEL POP DE ECONOMIA (COD.397)	1	1
	DOCTORADO EN MODELIZACIÓN ECONÓMICA APLICADA (COD. 201)	9	4
DOCTORADO EN NUEVA ECONOMÍA MUNDIAL (COD. 316)	9	2	
TOTAL CIENCIAS ECONÓMICAS Y EMPRESARIALES		207	69
DERECHO	DOCTORADO EN CIENCIA JURÍDICA (COD. 268)	1	1
	DOCTORADO EN DERECHO MERCANTIL (COD. 298)	6	1
	DOCTORADO EN DERECHO PRIVADO PATRIMONIAL (COD. 313)	4	1
	DOCTORADO EN DERECHO PRIVADO, SOCIAL Y ECONÓMICO (COD. 192)	1	1
	DOCTORADO EN DERECHOS FUNDAMENTALES (COD. 269)	46	25
	DOCTORADO EN Dº INTERNACIONAL Y RELAC.INTERNACIO (COD. 290)	22	13
	DOCTORADO EN ESTUDIOS INTERNACIONALES Y AFRICANO (COD. 267)	11	7
	DOCTORADO EN MEDIO AMBIENTE Y ORDENACIÓN DEL TER (COD. 328)	9	4
DOCTORADO EN Tº POLÍTÍ,DEMOCRÁ.Y ADMÓN. PÚBLICA (COD. 195)	14	9	
TOTAL DERECHO		114	62
ESCUELA POLITÉCNICA SUPERIOR	DOCTORADO EN INGENIERÍA INFORMÁT.Y TELECOMUNICA. (COD. 173)	11	2
TOTAL ESCUELA POLITÉCNICA SUPERIOR		11	2

CENTRO	PROGRAMA DE DOCTORADO	MATRICULADOS	
		TOTAL	MUJERES
FILOSOFÍA Y LETRAS	DOCTORADO EN ANTROPOLOGÍA SOCIAL (COD. 258)	31	21
	DOCTORADO EN CIENCIA Y CULTURA (COD. 304)	10	5
	DOCTORADO EN CULTURAS EN CONTACTO EN EL MEDITERR (COD. 329)	17	10
	DOCTORADO EN EL LENGUAJE HUMANO,NATUR.,ORIG.Y US (COD. 334)	20	14
	DOCTORADO EN HISTORIA CONTEMPORÁNEA (COD. 147)	11	5
	DOCTORADO EN HISTORIA DEL ARTE EN LA CONSTRUCCIÓN DE LA IDENTIDAD NACIONAL (COD. 152)	60	39
	DOCTORADO EN HISTORIA DEL CINE (COD. 153)	17	9
	DOCTORADO EN LENGUA ESPAÑOLA Y LINGÜÍSTICA GRAL. (COD. 139)	3	2
	DOCTORADO EN LENGUA , LITERATURA Y SOCIEDAD (COD. 259)	3	2
	DOCTORADO EN LINGÜÍSTICA APLICADA (COD. 142)	57	46
	DOCTORADO EN LINGÜÍSTICA Y Tª DE LA LITERATURA (COD. 154)	1	0
	DOCTORADO EN LITERATURA EUROPEA:PERSPECTIVAS TEÓ (COD. 326)	45	28
	DOCTORADO EN LITERATURAS HISPÁNICAS Y LOS GÉNEROS LITERARIOS EN EL CONTEXTO OCCIDENTAL (COD. 140)	64	34
	DOCTORADO EN MONARQUÍA, CIUDADES E IDENTIDADES EN LA EUROPA MODERNA (COD. 303)	3	1
	DOCTORADO EN MONAR.,INSTITU. Y CIUDADES EN E.MODE (COD. 149)	1	0
	DOCTORADO EN MÚSICA (COD. 206)	103	41
	DOCTORADO EN PENSA.ESP.Y LATINO.A.SS.XIX Y XX (COD. 301)	6	4
	DOCTORADO EN PREHISTORIA Y ARQUEOLOGÍA DE LA P.I (COD. 156)	15	11
	DOCTORADO EN PROBLEMAS DEL PENSAR FILOSÓFICO (COD. 144)	20	6
	DOCTORADO EN TERRITORIO,MEDIO AMBIENTE Y SOCIED. (COD. 145)	45	18
DOCTORADO EN TRAD.INNOV.CULTURA ARABE E ISLÁMICA (COD. 137)	24	11	
DOCTORADO EN UNSTABLE IDENTITIES: CONTEMPORARY.. (COD. 302)	11	7	
DOCTORADO ESTUDIOS INTERNACIONALES MEDITERRÁNEOS (COD. 136)	25	12	
TOTAL FILOSOFÍA Y LETRAS		592	326
FORMACIÓN DE PROFESORADO Y EDUCACIÓN	DOCTORADO EN APLICA.DEL ARTE EN LA INTEGR.SOCIAL (COD. 325)	11	11
	DOCTORADO EN CC. ACTIVIDAD FÍSICA Y DEL DEPORTE (COD. 289)	21	7
	DOCTORADO EN INNOVACIÓN Y FORMAC.DEL PROFESORADO (COD. 315)	41	28
TOTAL FORMACIÓN DE PROFESORADO Y EDUCACIÓN		73	46
MEDICINA	DOCTORADO EN ANATOMÍA PATOLÓGICA (COD. 176)	7	5
	DOCTORADO EN APARATO LOCOMOTOR (COD. 288)	40	13
	DOCTORADO EN APARATO VISUAL-OFTALMOLOGÍA (COD. 318)	41	24
	DOCTORADO EN BIOQUÍMICA,BIOL.MOLECULAR Y BIOMEDI (COD. 177)	115	74
	DOCTORADO EN CIRUGÍA (COD. 178)	286	157
	DOCTORADO EN FARMACOLOGÍA (COD. 179)	24	19
	DOCTORADO EN FISIOLOGÍA (COD. 312)	4	1
	DOCTORADO EN INMUNOLOGÍA (COD. 310)	6	4
	DOCTORADO EN MEDICINA (COD. 180)	415	277
	DOCTORADO EN MEDICINA PREVENTIVA Y SALUD PÚBLICA (COD. 181)	57	43
	DOCTORADO EN NEUMOLOGÍA (COD. 311)	16	9
	DOCTORADO EN NEUROCIENCIA (COD. 183)	51	31
	DOCTORADO EN OBSTETRICIA Y GINECOLOGÍA (COD. 184)	57	50
	DOCTORADO EN PALEONTOLOGÍA (COD. 253)	21	10
	DOCTORADO EN PATOLOGÍA EXISTENCIAL E INTERVENCIO (COD. 331)	44	31
DOCTORADO EN PEDIATRÍA (COD. 185)	127	100	
DOCTORADO EN PSIQUIATRÍA (COD. 186)	58	41	
TOTAL MEDICINA		1.369	889
PSICOLOGÍA	DOCTORADO EN CIENCIA DE LA CONDUCTA (COD. 286)	23	14
	DOCTORADO EN COGNICIÓN Y TRASTORNOS (COD. 188)	4	4
	DOCTORADO EN COMPORTAMIENTO ANIMAL Y HUMANO (COD. 175)	26	18
	DOCTORADO EN COMPORTAMIENTO SOCIAL Y ORGANIZAC. (COD. 263)	35	27
	DOCTORADO EN COMPRENSIÓN DEL TEXTO Y DEL DISCUR. (COD. 333)	5	3
	DOCTORADO EN CREATIVIDAD APLICADA (COD. 265)	20	9
	DOCTORADO EN DESARROLLO PSICOLÓGICO,APREND.EDUC. (COD. 189)	79	57
	DOCTORADO EN FDTOS. Y DESARROLLOS PSICOLOANALÍTICO (COD. 191)	2	2
	DOCTORADO EN METODOLOGÍA DE LAS CC. COMPORTAMIEN (COD. 229)	3	0
	DOCTORADO EN PSICOLOGÍA Y ED.: FDTOS, PSCOLÓ.(COD. 264)	1	0
DOCTORADO EN PSICOLOGÍA CLÍNICA Y DE LA SALUD (COD. 226)	70	56	
TOTAL PSICOLOGÍA		268	190
TOTAL ESTUDIANTES MATRICULADOS EN PROGRAMAS DE DOCTORADO		3.333	2.014

Créditos matriculados en titulaciones de 1er ciclo, 2º ciclo y de 1er y 2º ciclo (Curso 2008 / 2009)

CENTRO	TITULACIÓN	Créditos Matriculados
CIENCIAS	Biología	89.334,0
CIENCIAS	Bioquímica	6.748,0
CIENCIAS	Ciencia y Tecnología de los Alimentos	10.382,5
CIENCIAS	Ciencias Ambientales	47.958,0
CIENCIAS	Física	29.021,5
CIENCIAS	Ing.Téc.Industrial.Esp.: Química Industrial	15.581,0
CIENCIAS	Matemáticas	21.513,0
CIENCIAS	Nutrición Humana y Dietética	14.862,5
CIENCIAS	Química	40.736,0
TOTAL CIENCIAS		276.136,5
CIENCIAS ECONÓMICAS Y EMPRESARIALES	Administración y Dirección de Empresas	130.703,0
CIENCIAS ECONÓMICAS Y EMPRESARIALES	Economía	122.173,5
CIENCIAS ECONÓMICAS Y EMPRESARIALES	Investigación y Técnicas de Mercado	13.586,5
CIENCIAS ECONÓMICAS Y EMPRESARIALES	Turismo	24.323,0
TOTAL CIENCIAS ECONÓMICAS Y		290.786,0
DERECHO	Ciencias Políticas y de la Administración	3.546,0
DERECHO	Derecho	144.705,0
DERECHO	Derecho / Administración y Dirección de Empresas	103.174,5
DERECHO	Derecho / Ciencias Políticas y de la Administración	46.522,5
TOTAL DERECHO		297.948,0
ESCUELA POLITÉCNICA SUPERIOR	Ingeniero de Telecomunicación	22.465,5
ESCUELA POLITÉCNICA SUPERIOR	Ingeniero en Informática	56.767,0
ESCUELA POLITÉCNICA SUPERIOR	Ingeniero Informática / Matemáticas	13.492,5
TOTAL ESCUELA POLITÉCNICA SUPERIOR		92.725,0
FILOSOFÍA Y LETRAS	Antropología Social y Cultural	7.083,0
FILOSOFÍA Y LETRAS	Estudios de Asia Oriental	8.560,0
FILOSOFÍA Y LETRAS	Filología Árabe	4.792,0
FILOSOFÍA Y LETRAS	Filología Clásica	5.030,0
FILOSOFÍA Y LETRAS	Filología Francesa	5.738,0
FILOSOFÍA Y LETRAS	Filología Hispánica	17.009,0
FILOSOFÍA Y LETRAS	Filología Inglesa	30.962,0
FILOSOFÍA Y LETRAS	Filosofía	19.388,5
FILOSOFÍA Y LETRAS	Geografía	9.187,5
FILOSOFÍA Y LETRAS	Historia	53.961,5
FILOSOFÍA Y LETRAS	Historia del Arte	43.742,5
FILOSOFÍA Y LETRAS	Historia y Ciencias de la Música	4.828,5
FILOSOFÍA Y LETRAS	Linguística	1.656,0
FILOSOFÍA Y LETRAS	Traducción e Interpretación	33.811,5
TOTAL FILOSOFÍA Y LETRAS		245.750,0
FORMACIÓN DE PROFESORADO Y EDUCACIÓN	Ciencias de la Actividad Física y el Deporte	22.806,5
FORMACIÓN DE PROFESORADO Y EDUCACIÓN	Maestro Audición y Lenguaje	16.473,0
FORMACIÓN DE PROFESORADO Y EDUCACIÓN	Maestro Educación Especial	18.005,0
FORMACIÓN DE PROFESORADO Y EDUCACIÓN	Maestro Educación Física	20.084,0
FORMACIÓN DE PROFESORADO Y EDUCACIÓN	Maestro Educación Infantil	36.887,5
FORMACIÓN DE PROFESORADO Y EDUCACIÓN	Maestro Educación Musical	18.001,5
FORMACIÓN DE PROFESORADO Y EDUCACIÓN	Maestro Educación Primaria	38.283,0
FORMACIÓN DE PROFESORADO Y EDUCACIÓN	Maestro Lengua Extranjera	17.396,0
FORMACIÓN DE PROFESORADO Y EDUCACIÓN	Psicopedagogía	12.383,5
TOTAL FORMACIÓN DE PROFESORADO Y		200.320,0
MEDICINA	Medicina	112.524,0
TOTAL MEDICINA		112.524,0
PSICOLOGÍA	Psicología	136.224,0
TOTAL PSICOLOGÍA		136.224,0
TOTAL CRÉDITOS MATRICULADOS EN TITULACIONES DE GRADO (2008/09)		1.652.413,5

Créditos matriculados en nuevos másteres (Curso 2008 / 2009)

CENTRO	PROGRAMA OFICIAL DE POSGRADO	Créditos matriculados
CIENCIAS	Antropología Física: Evolución y Biodiversidad Humana	1.530,0
CIENCIAS	Arqueometría	230,0
CIENCIAS	Astrofísica	444,0
CIENCIAS	Biofísica	927,0
CIENCIAS	Calidad de Aguas Continentales	1.452,0
CIENCIAS	Ecología	1.107,0
CIENCIAS	Energías y Combustibles para el Futuro	1.111,0
CIENCIAS	Física de la Materia Condensada y Nanotecnología	624,0
CIENCIAS	Física Teórica	1.400,0
CIENCIAS	Fotónica	458,0
CIENCIAS	Matemáticas y Aplicaciones	1.204,0
CIENCIAS	Materiales Avanzados y Nanotecnologías	507,5
CIENCIAS	Nanociencia y Nanotecnología Molecular	510,0
CIENCIAS	Química Agrícola	294,0
CIENCIAS	Química Orgánica (Interuniversitario)	780,5
CIENCIAS	Química Teórica y Modelización Computacional	248,0
CIENCIAS	Simulación de Procesos Moleculares	4,0
TOTAL CIENCIAS		12.831,0
INTERFACULTATIVO (Ciencias)	Biología Molecular y Celular	2.694,0
INTERFACULTATIVO (Ciencias)	Biotecnología	2.166,0
INTERFACULTATIVO (Ciencias)	Microbiología	1.746,0
TOTAL INTERFACULTATIVO (Ciencias)		6.606,0
CIENCIAS ECONÓMICAS Y EMPRESARIALES	Desarrollo Económico y Políticas Públicas	1.025,0
CIENCIAS ECONÓMICAS Y EMPRESARIALES	Economía Cuantitativa	347,0
CIENCIAS ECONÓMICAS Y EMPRESARIALES	Economía Internacional	1.022,0
CIENCIAS ECONÓMICAS Y EMPRESARIALES	Economía y Gestión de la Innovación	810,0
CIENCIAS ECONÓMICAS Y EMPRESARIALES	Finanzas de Empresa	372,0
TOTAL CIENCIAS ECONÓMICAS Y EMPRESARIALES		3.576,0
DERECHO	Democracia y Gobierno	1.296,0
DERECHO	Derecho de la Unión Europea	712,0
DERECHO	Derecho Empresarial	1.200,0
DERECHO	Relaciones Internacionales y Estudios Africanos	1.956,0
TOTAL DERECHO		5.164,0
ESCUELA POLITÉCNICA SUPERIOR	Ingeniería Informática y de Telecomunicación	2.656,0
TOTAL ESCUELA POLITÉCNICA SUPERIOR		2.656,0

CENTRO	PROGRAMA OFICIAL DE POSGRADO	Créditos matriculados
FILOSOFÍA Y LETRAS	Antropología de Orientación Pública	644,0
FILOSOFÍA Y LETRAS	Arqueología y Patrimonio	1.692,0
FILOSOFÍA Y LETRAS	El Francés en el Ambito Profesional	1.203,0
FILOSOFÍA Y LETRAS	Estudios Árabes e Islámicos Contemporáneos	870,0
FILOSOFÍA Y LETRAS	Estudios Latinoamericanos: Diversidad Cultural y Complejidad Social	2.807,0
FILOSOFÍA Y LETRAS	Filosofía de la Historia: Democracia y Orden Mundial	910,0
FILOSOFÍA Y LETRAS	Historia Contemporánea	1.635,0
FILOSOFÍA Y LETRAS	Historia del Arte Contemporáneo y Cultural Visual	1.815,0
FILOSOFÍA Y LETRAS	Historia y Ciencias de la Antigüedad	1.215,0
FILOSOFÍA Y LETRAS	Lengua Española: Investigación y Prácticas Profesionales	1.620,0
FILOSOFÍA Y LETRAS	Monarquía de España SS XVI- XVIII	847,5
FILOSOFÍA Y LETRAS	Pensamiento Español e Iberoamericano	500,0
TOTAL FILOSOFÍA Y LETRAS		15.758,5
INTERFACULTATIVO (Filosofía y Letras)	Estudios Interdisciplinarios de Género	2.098,0
TOTAL INTERFACULTATIVO (Filosofía y Letras)		2.098,0
FORMACIÓN DE PROFESORADO Y EDUCACIÓN	Actividad Físico-Deportiva, Personas con Discapacidad e Integración Social	720,0
FORMACIÓN DE PROFESORADO Y EDUCACIÓN	Calidad y Mejora de la Educación	2.390,0
FORMACIÓN DE PROFESORADO Y EDUCACIÓN	Innovación, Evaluación y Calidad en Educación Física	1.020,0
FORMACIÓN DE PROFESORADO Y EDUCACIÓN	Tecnologías de la Información y Comunicación en Educación y Formación	2.715,0
TOTAL FORMACIÓN DE PROFESORADO Y EDUCACIÓN		6.845,0
MEDICINA	Biomedicina Molecular	2.634,0
MEDICINA	Métodos Cuantitativos de Investigación en Epidemiología	960,0
TOTAL MEDICINA		3.594,0
PSICOLOGÍA	Dirección de Recursos Humanos	1.376,0
PSICOLOGÍA	Metodología de las Ciencias del Comportamiento y de la Salud	664,0
TOTAL PSICOLOGÍA		2.040,0
TOTAL CRÉDITOS MATRICULADOS EN PROGRAMAS OFICIALES DE POSGRADO (2008/09)		61.168,5

Fuente: SIGMA, a 30 de Septiembre de 2009

Créditos matriculados en doctorados (Curso 2008 / 2009)

CENTRO	PROGRAMA DE DOCTORADO	Créditos matriculados
CIENCIAS	Biología Celular y Genética	753,0
CIENCIAS	Biología Evolutiva y Biodiversidad	347,0
CIENCIAS	Biología Molecular	1.260,0
CIENCIAS	Biología Vegetal: Aspectos Moleculares, Fisiológicos y Biotecnológicos	48,0
CIENCIAS	Ciencia y Tecnología de los Alimentos e Ingeniería Química	584,0
CIENCIAS	Ciencias de la Tierra y el Medio Ambiente	99,0
CIENCIAS	Ecología y Medio Ambiente	36,0
CIENCIAS	Educación Ambiental	187,0
CIENCIAS	Electroquímica. Ciencia y Tecnología	57,0
CIENCIAS	Física de Materiales	12,0
CIENCIAS	Paleontología	333,0
CIENCIAS	Química como Ciencia Multidisciplinar	565,0
CIENCIAS	Química Física	487,0
TOTAL CIENCIAS		4.768,0
CIENCIAS ECONÓMICAS Y EMPRESARIALES	Contabilidad y Organización de Empresas	306,0
CIENCIAS ECONÓMICAS Y EMPRESARIALES	Economía Financiera: banca y bolsa	610,0
CIENCIAS ECONÓMICAS Y EMPRESARIALES	Economía y Hacienda Pública	12,0
CIENCIAS ECONÓMICAS Y EMPRESARIALES	Economía y Relaciones Internacionales	354,0
CIENCIAS ECONÓMICAS Y EMPRESARIALES	Financiación e Investigación Comercial	468,0
CIENCIAS ECONÓMICAS Y EMPRESARIALES	Finanzas de Empresa	48,0
CIENCIAS ECONÓMICAS Y EMPRESARIALES	Fusiones y adquisiciones de empresas	48,0
CIENCIAS ECONÓMICAS Y EMPRESARIALES	Integración y Desarrollo Económico	114,0
CIENCIAS ECONÓMICAS Y EMPRESARIALES	Modelización Económica Aplicada	72,0
CIENCIAS ECONÓMICAS Y EMPRESARIALES	Nueva Economía Mundial	48,0
TOTAL CIENCIAS ECONÓMICAS Y EMPRESARIALES		2.080,0
DERECHO	Derecho Internacional y Relaciones Internacionales	374,0
DERECHO	Derecho Mercantil	72,0
DERECHO	Derecho Privado Patrimonial	48,0
DERECHO	Derechos Fundamentales	676,0
DERECHO	Medio Ambiente y Ordenación del Territorio	84,0
DERECHO	Teoría Política, Teoría Democrática y Administración Pública	60,0
TOTAL DERECHO		1.314,0
FILOSOFÍA Y LETRAS	Antropología Social	172,0
FILOSOFÍA Y LETRAS	Ciencia y Cultura	76,0
FILOSOFÍA Y LETRAS	Culturas en contacto en el Mediterráneo Antiguo	100,0

CENTRO	PROGRAMA DE DOCTORADO	Créditos matriculados
FILOSOFÍA Y LETRAS	El lenguaje Humano: Naturaleza, Origen y Usos	340,0
FILOSOFÍA Y LETRAS	Estudios Internacionales Mediterráneos	244,0
FILOSOFÍA Y LETRAS	Historia del Arte en la construcción de la Identidad Nacional	752,0
FILOSOFÍA Y LETRAS	Historia del Cine	120,0
FILOSOFÍA Y LETRAS	Lengua Española y Lingüística General	24,0
FILOSOFÍA Y LETRAS	Lingüística Aplicada	788,0
FILOSOFÍA Y LETRAS	Literatura Europea: Perspectivas Teórico-Críticas en el Estudio Comparado de un Sistema Transcultural	504,0
FILOSOFÍA Y LETRAS	Literaturas Hispánicas y los Géneros Literarios	660,0
FILOSOFÍA Y LETRAS	Música	1.348,0
FILOSOFÍA Y LETRAS	Pensamiento Español y Latinoamericano. Siglos XIX y XX	24,0
FILOSOFÍA Y LETRAS	Problemas del Pensar Filosófico	72,0
FILOSOFÍA Y LETRAS	Territorio, Medio Ambiente y Sociedad	595,0
FILOSOFÍA Y LETRAS	Tradición e Innovación en la Cultura Árabe e Islámica	208,0
FILOSOFÍA Y LETRAS	Unstable Identities: Contemporary approaches to British and North American Literature	64,0
TOTAL FILOSOFÍA Y LETRAS		6.091,0
FORMACIÓN DE PROFESORADO Y EDUCACIÓN	Aplicaciones del Arte en la Integración Social	172,0
FORMACIÓN DE PROFESORADO Y EDUCACIÓN	Ciencias de la Actividad Física y el Deporte	164,0
FORMACIÓN DE PROFESORADO Y EDUCACIÓN	Innovación y Formación del Profesorado	132,0
TOTAL FORMACIÓN DE PROFESORADO Y EDUCACIÓN		468,0
MEDICINA	Anatomía Patológica	72,0
MEDICINA	Aparato Locomotor	433,0
MEDICINA	Aparato Visual-Oftalmología	461,0
MEDICINA	Bioquímica, Biología Molecular y Biomedicina	592,0
MEDICINA	Cirugía	2.954,0
MEDICINA	Farmacología	278,0
MEDICINA	Fisiología	32,0
MEDICINA	Inmunología	65,0
MEDICINA	Medicina	4.441,0
MEDICINA	Medicina Preventiva y Salud Pública	417,0
MEDICINA	Neumología	201,0
MEDICINA	Neurociencia	498,0
MEDICINA	Obstetricia y Ginecología	553,0

CENTRO	PROGRAMA DE DOCTORADO	Créditos matriculados
MEDICINA	Patología Existencial en Intervención de Crisis	780,0
MEDICINA	Pediatría	1.372,0
MEDICINA	Psiquiatría	544,0
TOTAL MEDICINA		13.693,0
PSICOLOGÍA	Ciencia de la Conducta	206,0
PSICOLOGÍA	Comportamiento Animal y Humano: una perspectiva Etológica	337,0
PSICOLOGÍA	Comportamiento social y organizacional: investigación, desarrollo e innovación en la Sociedad del Conocimiento	415,0
PSICOLOGÍA	Comprensión del texto y del discurso. Procesos Cognitivos y Aplicaciones Instruccionales	48,0
PSICOLOGÍA	Creatividad Aplicada	272,0
PSICOLOGÍA	Desarrollo Psicológico, aprendizaje y educación: perspectivas contemporáneas	1.113,0
PSICOLOGÍA	Psicología Clínica y de la Salud	859,0
TOTAL PSICOLOGÍA		3.250,0
TOTAL CRÉDITOS MATRICULADOS EN PROGRAMAS DE DOCTORADO (CURSO 2008/09)		31.664,0

Fuente: SIGMA, a 30 de Septiembre de 2009

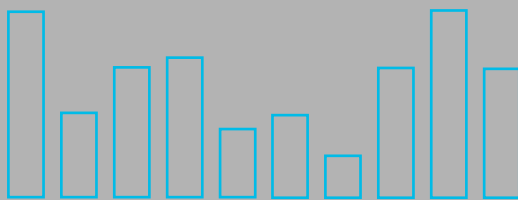


UAM

en cifras



cien



4.3. Perfiles de los Estudiantes

Universidad Autónoma de Madrid

Estudiantes de Primer y Segundo Ciclo distribuidos según titulación y sexo

NIVEL	PLAN	TITULACIÓN	HOMBRES	MUJERES	% MUJERES	TOTAL MATRICULADOS
DIPLOMATURA/INGENIERÍA TÉCNICA	216	Ingeniería Téc. Industrial. Esp.: Química Industrial	164	128	44%	292
	274	Maestro en Audición y Lenguaje	31	220	88%	251
	273	Maestro en Educación Especial	26	241	90%	267
	234	Maestro en Educación Física	205	107	34%	312
	236	Maestro en Educación Infantil	30	533	95%	563
	235	Maestro en Educación Musical	136	156	53%	292
	238	Maestro en Educación Primaria	111	493	82%	604
	237	Maestro en Lengua Extranjera	36	225	86%	261
	280	Nutrición Humana y Dietética	46	204	82%	250
	135	Turismo	105	316	75%	421
TOTAL DIPLOMATURA / INGENIERÍA TÉCNICA			890	2.623	75%	3.513
LICENCIATURA / INGENIERÍA	242	Administración y Dirección de Empresas	917	906	50%	1.823
	125	Antropología Social y Cultural	43	92	68%	135
	213	Biología	542	970	64%	1.512
	42	Bioquímica	41	76	65%	117
	282	Ciencias de la Actividad Física y el Deporte	1	0	0%	1
	332	Ciencias de la Actividad Física y el Deporte	203	106	34%	309
	278	Ciencias Ambientales	287	365	56%	652
	9	Ciencias Físicas	9	1	10%	10
	241	Ciencias Políticas y de la Administración	25	15	38%	40
	249	Ciencia y Tecnología de los Alimentos	136	30	18%	166
	212	Derecho	1.026	1.126	52%	2.152
	244	Derecho / Administración y Dirección de Empresas	527	650	55%	1.177
	246	Derecho / Ciencias Políticas y de la Administración	211	365	63%	576
	19	Economía	11	5	31%	16
	309	Economía (2003)	1.077	622	36%	1.727
	321	Estudios de Asia	78	87	53%	165
	277	Filología Árabe	22	46	68%	68
	247	Filología Clásica	22	52	70%	74
	240	Filología Francesa	21	54	72%	75
	37	Filología Hispánica	0	1	100%	1
	295	Filología Hispánica	59	144	71%	203
	279	Filología Inglesa	112	348	76%	460
	239	Filosofía (2000)	151	111	42%	262
	281	Física	337	135	29%	472
	32	Geografía	85	42	33%	127
	31	Historia	435	338	44%	773
	248	Historia del Arte	140	494	78%	634
	284	Historia y Ciencias de la Música	37	66	64%	103
	16	Ingeniería Informática	728	158	18%	886
	293	Ingeniería Informática / Matemáticas	130	51	28%	181
	294	Ingeniero de Telecomunicación	283	85	23%	368
	275	Investigación y Técnicas de Mercado	112	117	51%	229
	43	Lingüística	5	25	83%	30
	243	Matemáticas	164	162	50%	326
	214	Medicina	364	913	71%	1.277
	215	Psicología	466	1.831	80%	2.297
	296	Psicopedagogía	29	141	83%	170
	41	Química	297	419	59%	716
	297	Traducción e Interpretación	92	377	80%	469
	TOTAL LICENCIATURA NGENIERÍA			9.225	11.526	55%
TOTAL MATRICULADOS EN LICENCIATURA / INGENIERÍA			10.115	14.149	58%	24.292

Fuente: Data Warehouse de la Universidad de Autónoma de Madrid, a 1 Junio de 2009

Distribución de los estudiantes de 1er y 2º Ciclo por edad, plan de estudios y titulación

NIVEL	PLAN	TITULACIÓN	EDADES DE LOS ESTUDIANTES															TOTAL ESTUDIANTES
			≤ 18	19	20	21	22	23	24	25	26	27	28	29	30-34	35-39	≥ 40	
DIPLOMATURA/INGENIERÍA TÉCNICA	216	Ingeniería Tec. Industrial. Esp.: Química Industrial	16	27	25	23	38	36	42	18	23	17	7	8	10	1	1	292
	274	Maestro en Audición y Lenguaje	26	42	52	43	38	39	19	13	16	5	4	1	11	2	1	312
	273	Maestro en Educación Especial	9	18	32	38	31	30	21	15	8	8	9	3	16	7	6	251
	234	Maestro en Educación Física	27	44	53	31	21	23	17	12	9	5	5	6	13	1		267
	236	Maestro en Educación Infantil	74	98	116	56	52	32	32	22	13	15	8	6	20	10	9	563
	235	Maestro en Educación Musical	26	44	41	34	30	27	22	8	12	12	12	3	10	5	6	292
	238	Maestro en Educación Primaria	60	79	100	77	72	54	26	27	19	19	6	11	32	15	7	604
	237	Maestro en Lengua Extranjera	34	39	28	24	33	13	8	7	9	8	9	10	20	11	8	261
	280	Nutrición Humana y Dietética	38	43	57	31	23	6	7	9	5	7	4	3	8	4	5	250
	135	Turismo	33	54	84	75	44	36	27	29	18	4	3	5	6	1	2	421
TOTAL DIPLOMATURA / INGENIERÍA TÉC.			343	488	588	432	382	296	221	160	132	100	67	56	146	57	45	3.513
LICENCIATURA / INGENIERÍA	242	Administración y Dirección de Empresas	192	167	182	171	160	166	85	37	10	6	1					1177
	125	Antropología Social y Cultural	95	89	99	87	82	70	29	10	3	5	4	1	1		1	576
	213	Biología	66	48	46	54	55	51	30	9	3	3	1		2			368
	42	Bioquímica	113	124	84	88	122	113	82	56	49	23	9	12	11			886
	282	Ciencias de la Actividad Física y el Deporte	37	27	29	29	24	23	10	2								181
	332	Ciencias de la Actividad Física y el Deporte	251	272	276	317	249	147	97	72	42	33	16	15	24	8	4	1823
	278	Ciencias Ambientales			1	1	11	16	15	7	8	9	13	4	24	10	16	135
	9	Ciencias Físicas			1	33	26	17	10	10	4	5	1	1	6	2	1	117
	241	Ciencias Políticas y de la Administración	1		2		1		2	4	4	3	4	1	6	5	7	40
	249	Ciencia y Tecnología de los Alimentos									1							1
	212	Derecho				26	50	26	10	15	9	10	4	3	10	1	2	166
	244	Derecho / Administración y Dirección de Empresas	78	127	124	120	80	40	17	17	12	6	3	5	12	4	7	652
	246	Derecho / Ciencias Políticas y de la Administración	29	35	36	58	24	17	16	23	17	13	10	9	11	8	3	309
	19	Economía													2	4	1	10
	309	Economía (2003)							1	1	2	3	3	2	4			16
	321	Estudios de Asia	149	209	216	190	229	188	165	123	87	45	41	20	48	7	10	1727
	277	Filología Árabe			2	3	17	19	25	11	14	20	5	5	11	13	20	165
	247	Filología Clásica	4	6	12	11	8	4	5	2	2		1	2	5	3	3	68
	240	Filología Francesa	5	9	14	6	6	7	3	5	4	3		2	3	2	5	74
	37	Filología Hispánica	5	10	11	10	5	6	9		2	4	3		7	2	1	75
	295	Filología Hispánica	24	18	31	24	19	8	9	7	5	8	4	5	23	8	10	203
	279	Filología Inglesa															1	1
	239	Filosofía (2000)	63	62	49	47	52	22	34	23	16	15	17	9	30	13	8	460
	281	Física	15	22	31	31	26	24	19	24	11	10	11	4	13	8	13	262
	32	Geografía	48	48	57	62	59	40	33	26	23	9	14	5	30	8	10	472
	31	Historia	7	9	11	13	14	15	13	6	6	8	2	3	11	1	8	127
	248	Historia del Arte	50	78	98	92	86	73	63	42	25	30	14	12	43	16	51	773
	284	Historia y Ciencias de la Música	56	50	50	77	62	76	40	22	25	20	21	13	36	19	67	634
	16	Ingeniería Informática				1	3	4	9	6	11	7	5	5	24	10	18	103
	293	Ingeniería Informática / Matemáticas				3	21	36	28	33	19	16	19	9	28	14	3	229
	294	Ingeniero de Telecomunicación				1	1	6	4	2	2	1	2	1	3	1	6	30
	275	Investigación y Técnicas de Mercado	39	39	39	45	32	34	16	14	9	11	11	4	21	5	7	326
	43	Lingüística	261	311	309	334	296	252	151	96	71	52	41	20	59	15	29	2297
243	Matemáticas				37	39	33	15	14	13	3	3	1	6		6	170	

NIVEL	PLAN	TITULACIÓN	EDADES DE LOS ESTUDIANTES															TOTAL ESTUDIANTES
			≤ 18	19	20	21	22	23	24	25	26	27	28	29	30-34	35-39	≥ 40	
	214	Medicina	72	61	65	61	73	44	66	38	40	46	31	33	75	7	4	716
	215	Psicología	81	74	77	76	31	27	17	16	19	7	6	6	13	8	11	469
	296	Psicopedagogía	214	224	231	177	197	165	103	69	38	36	17	8	20	6	7	1512
	41	Química	198	266	268	250	235	171	140	98	80	81	61	51	138	36	79	2152
	297	Traducción e Interpretación	182	182	197	189	199	196	53	30	10	9	7	5	9	5	4	1277
TOTAL LICENCIATURA / INGENIERIA			2.335	2.567	2.648	2.724	2.594	2.136	1.424	970	696	560	405	278	771	247	424	20.779
TOTAL MATRICULADOS EN 1er y 2º CICLO			2.678	3.055	3.236	3.156	2.976	2.432	1.645	1.130	828	660	472	334	917	304	469	24.292

Fuente: Data Warehouse de la Universidad de Autónoma de Madrid, a 1 Junio de 2009

Nº de estudiantes matriculados en estudios de grado, de Centros Adscritos a la UAM, distribuidos por centro, titulación, plan de estudios y sexo (2008/2009)

CENTRO	NIVEL	PLAN DE ESTUDIOS	MATRICULADOS			
			HOMBRES	MUJERES	% MUJERES	TOTAL
CENTRO SUPERIOR DE ESTUDIOS UNIVERSITARIOS LA SALLE (*)	DIPLOMATURA	Terapia Ocupacional	19	142	88%	161
		Educación Social	18	101	85%	119
		Maestro Audición y Lenguaje	14	115	89%	129
		Maestro Educación Especial	6	54	90%	60
		Maestro Educación Infantil	44	786	95%	830
		Maestro Educación Musical	15	21	58%	36
		Maestro Educación Primaria	25	99	80%	124
		Maestro Lengua Extranjera	137	637	82%	774
	TOTAL DIPLOMATURA		278	1.955	88%	2.233
	LICENCIATURA	Psicopedagogía	4	43	91%	47
TOTAL LICENCIATURA		4	43	91%	47	
TOTAL CENTRO SUPERIOR DE ESTUDIOS UNIVERSITARIOS LA SALLE			282	1.998	88%	2.280
ESC. UNIV. DE FISIOTERAPIA (ONCE)	DIPLOMATURA	Fisioterapia (COD. 251)	25	28	53%	53
ESC. UNIV. DE ENFERMERÍA "COMUNIDAD DE MADRID"	DIPLOMATURA	Enfermería (COD. 209)	30	148	83%	178
ESC. UNIV. DE ENFERMERÍA "CRUZ ROJA"	DIPLOMATURA	Enfermería (COD. 209)	32	224	88%	256
ESC. UNIV. DE ENFERMERÍA "JIMÉNEZ DÍAZ"	DIPLOMATURA	Enfermería (COD. 209)	32	222	87%	254
ESC. UNIV. DE ENFERMERÍA "LA PAZ"	DIPLOMATURA	Enfermería (COD. 209)	21	226	91%	247
ESC. UNIV. DE ENFERMERÍA "PUERTA DE HIERRO"	DIPLOMATURA	Enfermería (COD. 209)	17	163	91%	180
TOTAL ESTUDIANTES MATRICULADOS EN CENTROS ADSCRITOS A LA UAM			439	3.009	87%	3.448

(*) Fuente: Administración del Centro Superior de Estudios Universitarios La Salle, a 1 de Junio de 2009

Fuente: Data Warehouse de la Universidad de Autónoma de

Nº de estudiantes matriculados en estudios de grado, de Centros Adscritos a la UAM, distribuidos por centro, titulación, plan de estudios y sexo (2008/2009)

CENTRO	NIVEL	PLAN DE ESTUDIOS	EDADES DE LOS ESTUDIANTES														TOTAL	
			≤ 18	19	20	21	22	23	24	25	26	27	28	29	30-34	35-39		≥ 40
CENTRO SUPERIOR DE ESTUDIOS UNIVERSITARIOS LA SALLE (*)	DIPLOMATURA	Terapia Ocupacional	14	11	23	16	23	23	12	10	4	6	3		8	2	6	161
		Educación Social	3	14	14	11	18	15	11	9	8	4	2	2	4	1	3	119
		Maestro Audición y Lenguaje	2	1		6	8	4	5	10	8	12	9	7	27	14	16	129
		Maestro Educación Especial	3	3	6	15	12	8	4	3	1	1			2	1	1	60
		Maestro Educación Infantil	36	67	83	74	54	45	48	45	33	29	29	28	130	72	57	830
		Maestro Educación Musical	2	4	6	7	2	2	1	4	0	0	2	1	4	1		36
		Maestro Educación Primaria	18	16	27	20	12	7	7	2	2	1	1	3	5	1	2	124
		Maestro Lengua Extranjera	4	33	35	54	69	56	39	44	50	52	47	47	128	69	47	774
	TOTAL DIPLOMATURA	82	149	194	203	198	160	127	127	106	105	93	88	308	161	132	2.233	
LICENCIATURA PSICOPEDAGOGÍA	0	0	2	6	11	8	8	3	3	2	1	0	1	1	1	47		
TOTAL LICENCIATURA	0	0	2	6	11	8	8	3	3	2	1	0	1	1	1	47		
TOTAL CENTRO SUPERIOR DE ESTUDIOS UNIVERSITARIOS LA SALLE			82	149	196	209	209	168	135	130	109	107	94	88	309	162	133	2.280
ESC. UNIV. DE FISIOTERAPIA (ONCE)	DIPLOMATURA	Fisioterapia (COD. 251)	4	7	10	4	4	6	1	0	1	0	2	1	8	1	4	53
ESC. UNIV. DE ENFERMERÍA "COMUNIDAD DE MADRID"	DIPLOMATURA	Enfermería (COD. 209)	34	27	41	10	17	9	10	2	2	8	1	2	9	5	1	178
ESC. UNIV. DE ENFERMERÍA "CRUZ ROJA"	DIPLOMATURA	Enfermería (COD. 209)	38	61	57	21	12	13	9	7	5	3	5	5	13	5	2	256
ESC. UNIV. DE ENFERMERÍA "JIMÉNEZ DÍAZ"	DIPLOMATURA	Enfermería (COD. 209)	52	51	63	22	20	7	12	4	5	3	3	2	7	3	0	254
ESC. UNIV. DE ENFERMERÍA "LA PAZ"	DIPLOMATURA	Enfermería (COD. 209)	53	39	58	21	16	13	7	9	8	0	4	3	10	5	1	247
ESC. UNIV. DE ENFERMERÍA "PUERTA DE HIERRO"	DIPLOMATURA	Enfermería (COD. 209)	32	47	41	9	6	8	2	3	4	3	1	1	15	3	5	180
TOTAL ESTUDIANTES MATRICULADOS EN CENTROS ADSCRITOS A LA UAM			295	381	466	296	284	224	176	155	134	124	110	102	371	184	146	3.448

(*) Fuente: Administración del Centro Superior de Estudios Universitarios La Salle, a 25 de Abril de 2009

Fuente: Data Warehouse de la Universidad de Autónoma de Madrid, a 1 Junio de 2009

Número de estudiantes de Tercer Ciclo distribuidos según centro, titulación, plan de estudios y sexo (2008/2009)

CENTRO	PLAN DE ESTUDIOS	MATRICULADOS			
		HOMBRES	MUJERES	% MUJERES	TOTAL
CIENCIAS	ASTROFÍSICA Y COSMOLOGÍA (COD. 221)	3	3	50%	6
	BIOLOGÍA CELULAR Y GENÉTICA (COD. 220)	15	50	77%	65
	BIOLOGÍA EVOLUTIVA Y BIODIVERSIDAD (COD. 157)	13	16	55%	29
	BIOLOGÍA MOLECULAR (COD. 159)	89	184	67%	273
	BIOLOGÍA VEGETAL:ASPECTOS MOLECULAR (COD. 255)	3	9	75%	12
	CIENCIA Y TECNOLOGÍA DE LOS ALIMENTOS E INGENIERÍA QUÍMICA (COD. 169)	22	33	60%	55
	CIENCIA DE LA TIERRA Y MEDIO AMBIENTE (COD. 285)	6	9	60%	15
	ECOLOGÍA Y MEDIO AMBIENTE (COD. 160)	9	5	36%	14
	EDUCACIÓN AMBIENTAL (COD. 257)	3	12	80%	15
	ELECTROQUÍMICA CIENCIA Y TECNOLOGIA (COD. 319)	1	3	75%	4
	FÍSICA DE LA MATERIA CONDENSADA (COD. 174)	23	11	32%	34
	FÍSICA DE MATERIALES (COD. 162)	14	3	18%	17
	FÍSICA TEÓRICA (COD. 163)	6	2	25%	8
	MATEMÁTICAS (COD. 164)	3	2	40%	5
	MATERIALES NANOESTRUCTURADOS: PREPARACIÓN Y CARACTERIZACIÓN (COD. 161)	12	3	20%	15
	MICROBIOLOGÍA (COD. 271)	0	2	100%	2
	QUÍMICA AGRÍCOLA, ALIMENTARIA Y AMBIENTAL (COD. 166)	0	1	100%	1
	QUÍMICA COMO CIENCIA MULTIDISCIPLINAR (COD. 320)	27	62	70%	89
	QUÍMICA TEÓRICA Y COMPUTACIONAL (COD. 256)	0	1	100%	1
	POP BIOQUÍMICA, BIOLOGÍA MOLECULAR,BIOMEDICINA Y BIOTECNOLOGIA (COD. 438)	0	1	100%	1
QUÍMICA FÍSICA (COD. 170)	20	18	47%	38	
TOTAL CIENCIAS		269	430	62%	699
CIENCIAS ECONÓMICAS Y EMPRESARIALES	CIENCIAS EMPRESARIALES (COD. 230)	1	0	0%	1
	CONTABILIDAD Y ORGANIZACIÓN DE EMPRESAS (COD. 196)	24	4	14%	28
	ECONOMÍA FINANCIERA: BANCA Y BOLSA (COD. 197)	29	11	28%	40
	ECONOMÍA Y GESTIÓN DE LA INNOVACIÓN (COD. 199)	5	4	44%	9
	ECONOMÍA Y HACIENDA PÚBLICA (COD. 202)	1	1	50%	2
	ECONOMÍA Y RELACIONES INTERNACIONALES (COD. 207)	21	13	38%	34
	FINANCIACIÓN E INVESTIGACIÓN COMER. (COD. 204)	23	16	41%	39
	FINANZAS DE EMPRESA (COD. 324)	12	4	25%	16
	FUSIONES Y ADQUISICIONES DE EMPRESA (COD. 266)	3	1	25%	4
	INTEGRACIÓN Y DESARROLLO ECONÓMICO (COD. 203)	7	8	53%	15
	POP DE ECONOMIA (COD.397)	0	1	100%	1
	MODELIZACIÓN ECONÓMICA APLICADA (COD. 201)	5	4	44%	9
	NUEVA ECONOMÍA MUNDIAL (COD. 316)	7	2	22%	9
TOTAL CIENCIAS ECONÓMICAS Y EMPRESARIALES		138	69	33%	207

CENTRO	PLAN DE ESTUDIOS	MATRICULADOS			
		HOMBRES	MUJERES	% MUJERES	TOTAL
DERECHO	CIENCIA JURÍDICA (COD. 268)	0	1	100%	1
	DOCTORADO EN DERECHO MERCANTIL (COD. 298)	5	1	17%	6
	DERECHO PRIVADO PATRIMONIAL (COD. 313)	3	1	25%	4
	DERECHO PRIVADO, SOCIAL Y ECONÓMICO (COD. 192)	0	1	100%	1
	DERECHOS FUNDAMENTALES (COD. 269)	21	25	54%	46
	DERECHO INTERNACIONAL Y RELAC.INTERNACIO (COD. 290)	9	13	59%	22
	ESTUDIOS INTERNACIONALES Y AFRICANO (COD. 267)	4	7	64%	11
	MEDIO AMBIENTE Y ORDENACIÓN DEL TER (COD. 328)	5	4	44%	9
	TEORÍA POLÍTICA, DEMOCRÁTICA Y ADMINISTRACIÓN PÚBLICA (COD. 195)	5	9	29%	14
TOTAL DERECHO		52	62	54%	114
ESCUELA POLITÉCNICA SUPERIOR	INGENIERÍA INFORMÁTICA Y TELECOMUNICACIÓN (COD. 173)	9	2	18%	11
TOTAL ESCUELA POLITÉCNICA SUPERIOR		9	2	18%	11
FILOSOFÍA Y LETRAS	ANTROPOLOGÍA SOCIAL (COD. 258)	10	21	68%	31
	CIENCIA Y CULTURA (COD. 304)	5	5	50%	10
	CULTURAS EN CONTACTO EN EL MEDITERR (COD. 329)	7	10	59%	17
	LENGUAJE HUMANO,NATUR.,ORIG.Y US (COD. 334)	6	14	70%	20
	HISTORIA CONTEMPORÁNEA (COD. 147)	6	5	45%	11
	HISTORIA DEL ARTE EN LA CONSTRUCCIÓN DE LA IDENTIDAD NACIONAL (COD. 152)	21	39	65%	60
	HISTORIA DEL CINE (COD. 153)	8	9	53%	17
	LENGUA ESPAÑOLA Y LINGÜÍSTICA GENERAL (COD. 139)	1	2	67%	3
	LENGUA , LITERATURA Y SOCIEDAD (COD. 259)	1	2	67%	3
	LINGÜÍSTICA APLICADA (COD. 142)	11	46	81%	57
	LINGÜÍSTICA Y TEORÍA DE LA LITERATURA (COD. 154)	1	0	0%	1
	LITERATURA EUROPEA:PERSPECTIVAS TEÓ (COD. 326)	17	28	62%	45
	LITERATURAS HISPÁNICAS Y LOS GÉNEROS LITERARIOS EN EL CONTEXTO OCCIDENTAL (COD. 140)	30	34	53%	64
	MONARQUÍA, CIUDADES E IDENTIDADES EN LA EUROPA MODERNA (COD. 303)	2	1	33%	3
	MONARQUÍAS,INSTITUCIONES Y CIUDADES EN LA EUROPA MODERNA (COD. 149)	1	0	0%	1
	MÚSICA (COD. 206)	62	41	40%	103
	PENSAMINETO ESPAÑOL Y LATINOAMERICANO SS.XIX Y XX (COD. 301)	2	4	67%	6
	PREHISTORIA Y ARQUEOLOGÍA DE LA P.I (COD. 156)	4	11	73%	15
	PROBLEMAS DEL PENSAR FILOSÓFICO (COD. 144)	14	6	30%	20
	TERRITORIO,MEDIO AMBIENTE Y SOCIED. (COD. 145)	27	18	40%	45
TRAD.INNOV.CULTURA ARABE E ISLÁMICA (COD. 137)	13	11	46%	24	
UNSTABLE IDENTITIES: CONTEMPORARY.. (COD. 302)	4	7	64%	11	
ESTUDIOS INTERNACIONALES MEDITERRÁNEOS (COD. 136)	13	12	48%	25	
TOTAL FILOSOFÍA Y LETRAS		266	326	55%	592
FORMACIÓN PROFESORADO Y EDUCACIÓN	APLICACIONES DEL ARTE EN LA INTEGRACIÓN SOCIAL (COD. 325)	0	11	100%	11
	CIENCIAS DE LA ACTIVIDAD FÍSICA Y DEL DEPORTE (COD. 289)	14	7	33%	21
	INNOVACIÓN Y FORMACIÓN DEL PROFESORADO (COD. 315)	13	28	68%	41
TOTAL FORMACIÓN PROFESORADO Y EDUCACIÓN		27	46	63%	73

CENTRO	PLAN DE ESTUDIOS	MATRICULADOS			
		HOMBRES	MUJERES	% MUJERES	TOTAL
MEDICINA	ANATOMÍA PATOLÓGICA (COD. 176)	2	5	71%	7
	APARATO LOCOMOTOR (COD. 288)	27	13	33%	40
	APARATO VISUAL-OFTALMOLOGÍA (COD. 318)	17	24	59%	41
	BIOQUÍMICA,BIOL.MOLECULAR Y BIOMEDI (COD. 177)	41	74	64%	115
	CIRUGÍA (COD. 178)	129	157	55%	286
	FARMACOLOGÍA (COD. 179)	5	19	79%	24
	FISIOLOGÍA (COD. 312)	3	1	25%	4
	INMUNOLOGÍA (COD. 310)	2	4	67%	6
	MEDICINA (COD. 180)	138	277	67%	415
	MEDICINA PREVENTIVA Y SALUD PÚBLICA (COD. 181)	14	43	75%	57
	NEUMOLOGÍA (COD. 311)	7	9	56%	16
	NEUROCIENCIA (COD. 183)	20	31	61%	51
	OBSTETRICIA Y GINECOLOGÍA (COD. 184)	7	50	88%	57
	PALEONTOLOGÍA (COD. 253)	11	10	48%	21
	PATOLOGÍA EXISTENCIAL E INTERVENCIÓ (COD. 331)	13	31	70%	44
PEDIATRÍA (COD. 185)	27	100	79%	127	
PSIQUIATRÍA (COD. 186)	17	41	71%	58	
TOTAL MEDICINA		41	889	65%	1.369
PSICOLOGÍA	CIENCIA DE LA CONDUCTA (COD. 286)	9	14	61%	23
	COGNICIÓN Y TRASTORNOS (COD. 188)	0	4	100%	4
	COMPORTAMIENTO ANIMAL Y HUMANO (COD. 175)	8	18	69%	26
	COMPORTAMIENTO SOCIAL Y ORGANIZAC. (COD. 263)	8	27	77%	35
	COMPRESIÓN DEL TEXTO Y DEL DISCUR. (COD. 333)	2	3	60%	5
	CREATIVIDAD APLICADA (COD. 265)	11	9	45%	20
	DESARROLLO PSICOLÓGICO,APREND.EDUC. (COD. 189)	22	57	72%	79
	FUNDAMENTO Y DESARROLLO PSICOANALÍTICO (COD. 191)	0	2	100%	2
	METODOLOGÍA DE LAS CIENCIAS DEL COMPORTAMIE (COD. 229)	3	0	0%	3
	PSICOLOGÍA Y EDUCACIÓN: FUNDAMENTOS PSICOLÓGICOS (COD. 264)	1	0	0%	1
PSICOLOGÍA CLÍNICA Y DE LA SALUD (COD. 226)	14	56	80%	70	
TOTAL PSICOLOGÍA		78	190	71%	268
TOTAL ESTUDIANTES MATRICULADOS EN PROGRAMAS DE DOCTORADO		1.319	2.014	60%	3.333

Fuente: Data Warehouse de la Universidad de Autónoma de Madrid, a 1 Junio de 2009

Número de estudiantes de Tercer Ciclo distribuidos según centro, titulación, plan de estudios y sexo (2008/2009)

CENTRO	PLAN DE ESTUDIOS	EDADES DE LOS ESTUDIANTES										TOTAL	
		≤ 22	23	24	25	26	27	28	29	30-34	35-39		≥ 40
CIENCIAS	ASTROFÍSICA Y COSMOLOGÍA (COD. 221)	0	0	0	0	0	0	2	2	1	0	1	6
	BIOLOGÍA CELULAR Y GENÉTICA (COD. 220)	0	12	10	13	10	4	3	6	4	0	3	65
	BIOLOGÍA EVOLUTIVA Y BIODIVERSIDAD (COD. 157)	0	2	5	3	5	3	2	0	4	0	5	29
	BIOLOGÍA MOLECULAR (COD. 159)	0	2	38	56	28	26	33	29	47	8	6	273
	BIOLOGÍA VEGETAL:ASPECTOS MOLECULAR (COD. 255)	0	0	1	0	2	3	1	0	4	1	0	12
	CIENCIA Y TECNOLOGÍA DE LOS ALIMENTOS E INGENIERÍA QUÍMICA (COD. 169)	2	5	5	4	6	7	7	5	7	3	4	55
	CIENCIA DE LA TIERRA Y MEDIO AMBIENTE (COD. 285)	0	0	1	0	1	1	2	1	8	0	1	15
	ECOLOGÍA Y MEDIO AMBIENTE (COD. 160)	0	0	1	1	1	2	2	0	5	1	1	14
	EDUCACIÓN AMBIENTAL (COD. 257)	1	1	3	0	1	0	2	0	2	2	3	15
	ELECTROQUÍMICA CIENCIA Y TECNOLOGIA (COD. 319)	0	0	0	1	1	0	2	0	0	0	0	4
	FÍSICA DE LA MATERIA CONDENSADA (COD. 174)	0	0	1	5	3	6	5	5	9	0	0	34
	FÍSICA DE MATERIALES (COD. 162)	0	0	0	0	5	2	2	3	4	0	1	17
	FÍSICA TEÓRICA (COD. 163)	0	0	0	0	2	1	3	0	2	0	0	8
	MATEMÁTICAS (COD. 164)	0	0	0	0	0	3	1	1	0	0	0	5
	MATERIALES NANOESTRUCTURADOS: PREPARACIÓN Y CARACTERIZACIÓN (COD. 161)	1	0	0	0	0	1	9	3	1	0	0	15
	MICROBIOLOGÍA (COD. 271)	0	0	0	0	0	0	0	0	1	0	1	2
	QUÍMICA AGRÍCOLA, ALIMENTARIA Y AMBIENTAL (COD. 166)	0	0	0	0	0	0	0	1	0	0	0	1
	QUÍMICA COMO CIENCIA MULTIDISCIPLINAR (COD. 320)	3	2	10	10	11	8	18	6	18	2	1	89
	QUÍMICA TEÓRICA Y COMPUTACIONAL (COD. 256)	0	0	0	0	0	0	0	0	1	0	0	1
	POP BIOQUÍMICA, BIOLOGÍA MOLECULAR, BIOMEDICINA Y BIOTECNOLOGIA (COD. 438)	0	0	0	0	0	0	0	0	1	0	0	1
QUÍMICA FÍSICA (COD. 170)	0	2	1	7	5	6	4	4	7	2	0	38	
TOTAL CIENCIAS		7	26	76	100	81	73	98	66	126	19	27	699
CIENCIAS ECONÓMICAS Y EMPRESARIALES	CIENCIAS EMPRESARIALES (COD. 230)	0	0	0	0	0	0	0	0	1	0	0	1
	CONTABILIDAD Y ORGANIZACIÓN DE EMPRESAS (COD. 196)	0	0	0	1	2	0	2	0	6	8	9	28
	ECONOMÍA FINANCIERA: BANCA Y BOLSA (COD. 197)	2	3	0	2	1	3	3	5	8	4	9	40
	ECONOMÍA Y GESTIÓN DE LA INNOVACIÓN (COD. 199)	0	0	0	0	0	0	0	1	4	0	4	9
	ECONOMÍA Y HACIENDA PÚBLICA (COD. 202)	0	0	0	0	0	0	0	0	0	2	0	2
	ECONOMÍA Y RELACIONES INTERNACIONALES (COD. 207)	0	0	0	0	1	3	4	3	14	5	4	34
	FINANCIACIÓN E INVESTIGACIÓN COMER. (COD. 204)	1	0	0	3	3	6	1	1	9	4	11	39
	FINANZAS DE EMPRESA (COD. 324)	0	0	0	0	2	0	0	0	4	4	6	16
	FUSIONES Y ADQUISICIONES DE EMPRESA (COD. 266)	0	0	0	0	1	0	0	1	2	0	0	4
	INTEGRACIÓN Y DESARROLLO ECONÓMICO (COD. 203)	0	0	0	0	0	0	1	1	5	5	3	15
	POP DE ECONOMIA (COD.397)	0	0	0	0	0	0	0	0	1	0	0	1
	MODELIZACIÓN ECONÓMICA APLICADA (COD. 201)	0	0	1	0	1	0	0	1	2	1	3	9
NUEVA ECONOMÍA MUNDIAL (COD. 316)	0	0	0	1	0	1	1	0	4	2	0	9	
TOTAL CIENCIAS ECONÓMICAS Y EMPRESARIALES		3	3	1	7	11	13	12	13	60	35	49	207

CENTRO	PLAN DE ESTUDIOS	EDADES DE LOS ESTUDIANTES											TOTAL
		≤ 22	23	24	25	26	27	28	29	30-34	35-39	≥ 40	
DERECHO	CIENCIA JURÍDICA (COD. 268)	0	0	0	0	0	0	0	0	1	0	0	1
	DOCTORADO EN DERECHO MERCANTIL (COD. 298)	1	0	0	1	0	0	0	1	1	1	1	6
	DERECHO PRIVADO PATRIMONIAL (COD. 313)	0	0	0	0	0	0	0	1	0	1	2	4
	DERECHO PRIVADO, SOCIAL Y ECONÓMICO (COD. 192)	0	0	0	0	0	0	0	0	1	0	0	1
	DERECHOS FUNDAMENTALES (COD. 269)	0	0	4	3	4	1	1	4	11	8	10	46
	DERECHO INTERNACIONAL Y RELAC.INTERNACIO (COD. 290)	1	0	1	4	0	3	1	0	9	3	0	22
	ESTUDIOS INTERNACIONALES Y AFRICANO (COD. 267)	0	0	0	0	0	1	1	3	2	4	0	11
	MEDIO AMBIENTE Y ORDENACIÓN DEL TER (COD. 328)	0	0	0	0	0	0	0	2	4	6	2	14
	TEORÍA POLÍTICA, DEMOCRÁTICA Y ADMINISTRACIÓN PÚBLICA (COD. 195)	0	0	0	0	0	0	1	0	3	0	5	9
TOTAL DERECHO	2	0	5	8	4	5	4	11	32	23	20	114	
ESCUELA POLITÉCNICA SUPERIOR													
INGENIERÍA INFORMÁTICA Y TELECOMUNICACIÓN (COD. 173)	0	0	0	0	1	1	2	2	1	2	2	11	
TOTAL ESCUELA POLITÉCNICA SUPERIOR	0	0	0	0	1	1	2	2	1	2	2	11	
FILOSOFÍA Y LETRAS	ANTROPOLOGÍA SOCIAL (COD. 258)	0	0	0	1	2	0	6	2	9	5	6	31
	CIENCIA Y CULTURA (COD. 304)	0	0	1	1	1	2	0	1	1	2	1	10
	CULTURAS EN CONTACTO EN EL MEDITERR (COD. 329)	0	0	0	4	2	4	2	0	3	2	0	17
	LENGUAJE HUMANO,NATUR.,ORIG.Y US (COD. 334)	0	3	1	2	1	0	2	2	4	5	0	20
	HISTORIA CONTEMPORÁNEA (COD. 147)	0	0	0	0	1	0	0	1	2	2	5	11
	HISTORIA DEL ARTE EN LA CONSTRUCCIÓN DE LA IDENTIDAD NACIONAL (COD. 152)	5	8	4	4	2	1	2	5	10	4	15	60
	HISTORIA DEL CINE (COD. 153)	0	0	0	0	1	2	4	0	3	3	4	17
	LENGUA ESPAÑOLA Y LINGÜÍSTICA GENERAL (COD. 139)	0	0	0	0	0	0	0	1	1	0	1	3
	LENGUA , LITERATURA Y SOCIEDAD (COD. 259)	0	0	0	1	0	0	1	0	0	1	0	3
	LINGÜÍSTICA APLICADA (COD. 142)	2	9	3	3	3	4	2	3	14	4	10	57
	LINGÜÍSTICA Y TEORÍA DE LA LITERATURA (COD. 154)	0	0	0	0	0	0	0	0	0	1	0	1
	LITERATURA EUROPEA:PERSPECTIVAS TEÓ (COD. 326)	3	2	5	6	6	5	1	3	10	1	3	45
	LITERATURAS HISPÁNICAS Y LOS GÉNEROS LITERARIOS EN EL CONTEXTO OCCIDENTAL (COD. 140)	1	4	4	5	3	2	3	3	22	11	6	64
	MONARQUÍA, CIUDADES E IDENTIDADES EN LA EUROPA MODERNA (COD. 303)	0	0	0	0	0	0	0	0	1	0	2	3
	MONARQUÍAS,INSTITUCIONES Y CIUDADES EN LA EUROPA MODERNA (COD. 149)	0	0	0	0	0	0	0	0	0	1	0	1
	MÚSICA (COD. 206)	0	2	3	2	3	5	4	3	25	15	41	103
	PENSAMINETO ESPAÑOL Y LATINOAMERICANO SS.XIX Y XX (COD. 301)	0	0	0	1	0	0	0	0	2	2	1	6
	PREHISTORIA Y ARQUEOLOGÍA DE LA P.I (COD. 156)	0	0	0	2	3	3	0	1	4	0	2	15
	PROBLEMAS DEL PENSAR FILOSÓFICO (COD. 144)	0	0	4	1	2	1	1	1	6	2	2	20
	TERRITORIO,MEDIO AMBIENTE Y SOCIED. (COD. 145)	2	10	5	1	3	2	3	1	8	3	7	45
	TRAD.INNOV.CULTURA ARABE E ISLÁMICA (COD. 137)	0	0	1	0	0	1	0	1	7	5	9	24
UNSTABLE IDENTITIES: CONTEMPORARY.. (COD. 302)	0	0	1	2	1	0	0	0	5	1	1	11	
ESTUDIOS INTERNACIONALES MEDITERRÁNEOS (COD. 136)	0	0	0	1	3	0	5	3	8	5	0	25	
TOTAL FILOSOFÍA Y LETRAS	13	38	32	37	37	32	36	31	145	75	116	592	

CENTRO	PLAN DE ESTUDIOS	EIDADES DE LOS ESTUDIANTES											TOTAL
		≤ 22	23	24	25	26	27	28	29	30-34	35-39	≥ 40	
FORMACIÓN PROFESORADO Y EDUCACIÓN	APLICACIONES DEL ARTE EN LA INTEGRACIÓN SOCIAL (COD. 325)	0	0	0	2	0	2	0	1	4	1	1	11
	CIENCIAS DE LA ACTIVIDAD FÍSICA Y DEL DEPORTE (COD. 289)	0	0	0	0	2	2	2	2	7	1	5	21
	INNOVACIÓN Y FORMAC.DEL PROFESORADO (COD. 315)	0	0	0	1	0	2	1	0	4	7	26	41
TOTAL FORMACIÓN PROFESORADO Y EDUCACIÓN		0	0	0	3	2	6	3	3	15	9	32	73
MEDICINA	ANATOMÍA PATOLÓGICA (COD. 176)	0	0	0	0	1	0	0	3	1	2	0	7
	APARATO LOCOMOTOR (COD. 288)	0	0	9	7	10	6	2	5	1	0	0	40
	APARATO VISUAL-OFTALMOLOGÍA (COD. 318)	0	0	5	6	9	7	8	4	2	0	0	41
	BIOQUÍMICA,BIOL.MOLECULAR Y BIOMEDI (COD. 177)	1	11	15	19	18	13	11	18	4	5	0	115
	CIRUGÍA (COD. 178)	1	0	2	33	58	44	46	32	50	12	8	286
	FARMACOLOGÍA (COD. 179)	0	1	5	1	2	4	3	5	2	0	1	24
	FISIOLOGÍA (COD. 312)	0	0	1	0	0	0	0	0	2	0	1	4
	INMUNOLOGÍA (COD. 310)	0	1	0	1	1	1	1	1	0	0	0	6
	MEDICINA (COD. 180)	3	0	0	54	76	67	65	37	83	20	10	415
	MEDICINA PREVENTIVA Y SALUD PÚBLICA (COD. 181)	0	0	1	0	1	8	10	8	14	4	11	57
	NEUMOLOGÍA (COD. 311)	0	0	0	2	5	5	1	2	1	0	0	16
	NEUROCIENCIA (COD. 183)	0	3	7	5	8	6	9	0	8	0	5	51
	OBSTETRICIA Y GINECOLOGÍA (COD. 184)	0	0	1	6	15	10	13	2	9	0	1	57
	PALEONTOLOGÍA (COD. 253)	0	1	3	4	3	6	0	1	2	0	1	21
	PATOLOGÍA EXISTENCIAL E INTERVENCIÓ (COD. 331)	0	0	0	0	0	0	0	0	4	5	35	44
	PEDIATRÍA (COD. 185)	1	0	0	31	22	29	15	8	15	5	1	127
PSIQUIATRÍA (COD. 186)	0	0	0	9	9	7	7	7	10	6	3	58	
TOTAL MEDICINA		6	17	49	178	238	213	191	133	208	59	77	1.369
PSICOLOGÍA	CIENCIA DE LA CONDUCTA (COD. 286)	0	1	2	2	3	4	5	2	2	1	1	23
	COGNICIÓN Y TRASTORNOS (COD. 188)	0	0	0	0	0	0	1	1	2	0	0	4
	COMPORTAMIENTO ANIMAL Y HUMANO (COD. 175)	0	2	1	4	4	5	1	2	5	1	1	26
	COMPORTAMIENTO SOCIAL Y ORGANIZAC. (COD. 263)	0	1	3	3	6	4	2	0	5	9	2	35
	COMPRESIÓN DEL TEXTO Y DEL DISCUR. (COD. 333)	0	0	0	0	1	0	1	0	2	0	1	5
	CREATIVIDAD APLICADA (COD. 265)	0	0	1	0	2	1	3	0	4	5	4	20
	DESARROLLO PSICOLÓGICO,APREND.EDUC. (COD. 189)	2	5	5	5	4	7	7	7	10	10	17	79
	FUNDAMENTO Y DESARROLLO PSICOLOANALÍTICO (COD. 191)	0	0	0	0	0	0	0	0	0	0	2	2
	METODOLOGÍA DE LAS CIENCIAS DEL COMPORTAMIENT (COD. 229)	0	0	0	0	1	0	0	0	1	0	1	3
	PSICOLOGÍA Y EDUCACIÓN: FUNDAMENTOS PSICOLÓGICOS (COD. 264)	0	0	0	0	0	0	0	0	0	0	1	1
	PSICOLOGÍA CLÍNICA Y DE LA SALUD (COD. 226)	0	10	2	2	4	9	7	6	18	3	9	70
TOTAL PSICOLOGÍA		2	19	14	16	25	30	27	18	49	29	39	268
TOTAL ESTUDIANTES MATRICULADOS EN PROGRAMAS DE DOCTORADO		33	103	177	349	399	373	373	277	636	251	362	3.333

Fuente: Data Warehouse de la Universidad de Autónoma de Madrid, a 1 Junio de 2009

Número de estudiantes de Tercer Ciclo, distribuidos por edad, Centro y Programa Oficial de Posgrado y sexo (2008/2009)

CENTRO	PLAN DE ESTUDIOS	EIDADES DE LOS ESTUDIANTES											TOTAL
		≤ 22	23	24	25	26	27	28	29	30-34	35-39	≥ 40	
CIENCIAS	MÁSTER EN ANTROPOLOGÍA FÍSICA: EVOLUCIÓN Y BIODIVERSIDAD HUMANA (COD. 362)	0	3	6	6	3	3	0	0	4	4	0	29
	MÁSTER EN ARQUEOMETRÍA (COD. 340)	0	0	0	1	0	1	2	0	0	0	0	4
	MÁSTER EN ASTROFÍSICA (COD. 338)	0	2	1	1	2	0	1	0	2	0	0	9
	MÁSTER EN BIOFÍSICA (COD. 337)	0	3	3	4	3	3	0	1	3	0	0	20
	MÁSTER EN CALIDAD DE AGUAS CONTINENTALES (COD. 363)	2	11	4	3	2	0	0	1	0	0	0	23
	MÁSTER EN ECOLOGÍA (COD. 365)	1	5	8	5	4	1	2	0	3	0	0	29
	MÁSTER EN ENERGÍAS Y COMBUSTIBLES PARA EL FUTURO (COD. 366)	1	5	1	1	1	1	3	3	3	0	0	19
	MÁSTER EN FÍSICA DE LA MATERIA CONDENSADA Y NANOTECNOLOGÍA (COD. 368)	0	6	1	1	1	0	0	0	2	0	0	11
	MÁSTER EN FÍSICA TEÓRICA (COD. 335)	0	5	7	1	3	3	0	2	1	1	1	24
	MÁSTER EN FOTÓNICA (COD. 367)	0	2	1	1	2	1	0	1	2	0	1	11
	MÁSTER EN MATEMÁTICAS Y APLICACIONES (COD. 341)	3	6	6	3	2	1	1	2	3	0	2	29
	MÁSTER EN MATERIALES AVANZADOS Y NANOTECNOLOGÍAS (COD. 369)	0	3	2	2	2	0	0	1	0	2	0	12
	MÁSTER EN NANOCIENCIA Y NANOTECNOLOGÍA MOLECULAR (COD. 370)	0	1	3	1	1	0	2	2	0	0	0	10
	MÁSTER EN QUÍMICA AGRÍCOLA (COD. 339)	0	1	2	0	1	1	0	0	3	0	0	8
	MÁSTER EN QUÍMICA ORGÁNICA (INTERUNIVERSITARIO) (COD. 364)	2	2	2	2	1	1	0	2	1	0	0	13
MÁSTER EN QUÍMICA TEÓRICA Y MODELIZACIÓN COMPUTACIONAL (COD. 372)	0	1	1	0	1	0	1	0	0	0	0	4	
TOTAL CIENCIAS		9	56	48	32	29	16	12	15	27	7	4	255
INTERFACULTATIVO (Ciencias)	MÁSTER EN BIOLOGÍA MOLECULAR Y CELULAR (COD. 427)	1	14	14	6	3	2	2	2	0	0	0	44
	MÁSTER EN BIOTECNOLOGÍA (COD. 429)	3	8	14	7	1	1	2	0	0	0	0	36
	MÁSTER EN MICROBIOLOGÍA (COD. 387)	1	6	4	5	3	3	5	0	3	1	1	32
TOTAL INTERFACULTATIVO (Gestión Ciencias)		5	28	32	18	7	6	9	2	3	1	1	112
CIENCIAS ECONÓMICAS Y EMPRESARIALES	MÁSTER EN DESARROLLO ECONÓMICO Y POLÍTICAS PÚBLICAS (COD. 375)	1	2	3	2	1	1	1	1	5	1	2	20
	MÁSTER EN ECONOMÍA CUANTITATIVA (COD. 374)	0	1	1	2	0	1	0	0	1	0	0	6
	MÁSTER EN ECONOMÍA INTERNACIONAL (COD. 373)	2	2	1	2	2	1	4	0	3	0	2	19
	MÁSTER EN ECONOMÍA Y GESTIÓN DE LA INNOVACIÓN (COD. 377)	0	0	0	4	1	3	0	1	4	2	3	18
	MÁSTER EN FINANZAS DE EMPRESA (COD. 378)	0	1	0	1	1	1	3	0	0	0	0	7
TOTAL CIENCIAS ECONÓMICAS Y EMPRESARIALES		3	6	5	11	5	7	8	2	13	3	7	70
DERECHO	MÁSTER EN DEMOCRACIA Y GOBIERNO (2007) (COD. 408)	0	0	0	0	0	0	1	1	2	0	0	4
	MÁSTER EN DEMOCRACIA Y GOBIERNO (2008) (COD. 424)	0	3	4	3	2	4	1	0	6	1	2	26
	MÁSTER EN DEMOCRACIA Y GOBIERNO (COD. 346)	0	0	0	0	0	0	0	0	1	0	0	1
	MÁSTER EN DERECHO DE LA UNIÓN EUROPEA (COD. 343)	1	3	1	2	1	0	3	1	1	1	0	14
	MÁSTER EN DERECHO EMPRESARIAL (COD. 347)	0	3	6	8	7	3	0	5	6	0	1	39
	MÁSTER EN RELACIONES INTERNACIONALES Y ESTUDIOS AFRICANOS (2007) (COD. 409)	0	1	3	2	0	0	0	1	3	1	0	11
	MÁSTER EN RELACIONES INTERNACIONALES Y ESTUDIOS AFRICANOS (2008) (COD. 425)	2	5	7	4	0	2	1	0	1	3	1	26
	MÁSTER EN RELACIONES INTERNACIONALES Y ESTUDIOS AFRICANOS (COD. 344)	0	0	0	0	1	0	1	2	0	0	1	5
TOTAL DERECHO		3	15	21	19	11	9	7	10	20	6	5	126
ESCUELA POLITÉCNICA	MÁSTER EN INGENIERÍA INFORMÁTICA Y DE TELECOMUNICACIÓN (2007) (COD. 407)	2	11	17	1	5	1	3	5	4	3	1	53
	MÁSTER EN INGENIERÍA INFORMÁTICA Y DE TELECOMUNICACIÓN (COD. 342)	0	0	0	2	1	3	1	1	4	0	1	13
TOTAL ESCUELA POLITÉCNICA SUPERIOR		2	11	17	3	6	4	4	6	8	3	2	66

FILOSOFÍA Y LETRAS	MÁSTER EN ANTROPOLOGÍA DE ORIENTACIÓN PÚBLICA (COD. 415)	1	0	0	1	0	1	3	0	3	1	2	12
	MÁSTER EN ARQUEOLOGÍA Y PATRIMONIO (COD. 348)	4	7	10	7	3	6	3	0	6	1	2	49
	COMPETENCIAS PROFESIONALES (COD. 380)	2	2	1	0	3	0	1	2	2	4	10	27
	MÁSTER EN ESTUDIOS ÁRABES E ISLÁMICOS CONTEMPORÁNEOS (COD. 416)	0	3	1	2	0	2	3	2	2	1	2	18
	MÁSTER EN FILOSOFÍA DE LA HISTORIA: DEMOCRACIA Y ORDEN MUNDIAL (COD. 418)	1	4	2	1	3	1		2	3	3	1	21
	MÁSTER EN HISTORIA CONTEMPORÁNEA (COD. 349)	2	4	5	5	1	2	2	2	9	2	9	43
	MÁSTER EN HISTORIA DEL ARTE CONTEMPORÁNEO Y CULTURA VISUAL (COD. 419)	0	3	2	8	2	5	1	5	3	1	0	30
	MÁSTER EN HISTORIA Y CIENCIAS DE LA ANTIGÜEDAD (COD. 379)	1	6	2	1	4	2	2	2	4	1	6	31
	MÁSTER EN LENGUA ESPAÑOLA: INVESTIGACIÓN Y PRÁCTICAS PROFESIONALES (COD. 382)	1	8	6	2	0	0	3	1	2	2	4	29
	MÁSTER EN PENSAMIENTO ESPAÑOL E IBEROAMERICANO (COD. 420)	0	0	0	0	1	0	2	1	5	2	5	16
	MÁSTER EN ESTUDIOS LATINOAMERICANOS: DIVERSIDAD CULTURAL Y COMPLEJIDAD SOCIAL (COD. 350)	2	1	3	9	4	2	5	4	16	3	5	54
	MÁSTER EN MONARQUÍA DE ESPAÑA SS XVI- XVIII, MÁSTER UNIVERSITARIO EN ESTUDIOS AVANZADOS DE HISTORIA MODERNA (COD. 381)	3	2	4	0	2	0	0	0	2	1	6	20
TOTAL FILOSOFÍA Y LETRAS	17	40	36	36	23	21	25	21	57	22	52	350	
INTERFACULTATIVO (Gestión Filosofía y	MÁSTER EN ESTUDIOS INTERDISCIPLINARES DE GÉNERO (COD. 386)	0	0	1	1	4	3	4	3	14	2	9	41
TOTAL INTERFACULTATIVO (Gestión Filosofía y Letras)				1	1	4	3	4	3	14	2	9	41
FORMACIÓN PROFESORADO Y EDUCACIÓN	(COD. 423)	0	2	0	2	0	0	1	2	2	1	2	12
	MÁSTER EN CALIDAD Y MEJORA DE LA EDUCACIÓN (COD. 383)	3	4	2	1	3	2	5	0	7	3	14	44
	MÁSTER EN INNOVACIÓN, EVALUACIÓN Y CALIDAD EN EDUCACIÓN FÍSICA (COD. 422)	0	1	4		1	5	0	2	0	3	1	17
	(COD. 421)	2	2	2	1	3	1	0	2	14	3	19	49
TOTAL FORMACIÓN PROFESORADO Y EDUCACIÓN	5	9	8	4	7	8	6	6	23	10	36	122	
PSICOLOGÍA	MÁSTER EN DIRECCIÓN DE RECURSOS HUMANOS (COD. 384)	3	4	9	3		4	1	2		1	29	
	MÁSTER EN METODOLOGÍA DE LAS CIENCIAS DEL COMPORTAMIENTO Y DE LA SALUD (COD. 385)		1		1			1	1	7	6	2	19
TOTAL PSICOLOGÍA		3	5	9	4	0	4	2	3	9	6	3	48
MEDICINA	MÁSTER EN MÉTODOS CUANTITATIVOS DE INVESTIGACIÓN EN EPIDEMIOLOGÍA (COD. 426)			1	1	4	2	1		8	1	1	19
TOTAL MEDICINA				1	1	4	2	1		8	1	1	19
INTERFACULTATIVO (Gestión Medicina)	MÁSTER EN BIOMEDICINA MOLECULAR (COD. 428)		18	9	9	1	2	1	2				44
TOTAL INTERFACULTATIVO (GESTIÓN FILOSOFÍA Y LETRAS)			18	9	9	1	2	1	2				44
TOTAL ESTUDIANTES MATRICULADOS EN PROGRAMAS OFICIALES DE POSGRADO		47	188	186	137	93	80	78	70	176	60	119	1253

Fuente: Data Warehouse de la Universidad Autónoma de Madrid, a 1 de Junio de 2009

Nº de estudiantes en Programas Oficiales de Posgrado de la UAM, distribuidos por centro, titulación, plan de estudios y sexo (2008/2009)

CENTRO	PLAN DE ESTUDIOS	HOMBRES	MUJERES	% MUJERES	TOTAL
CIENCIAS	MÁSTER EN ANTROPOLOGÍA FÍSICA: EVOLUCIÓN Y BIODIVERSIDAD HUMANA (COD. 362)	10	19	66%	29
	MÁSTER EN ARQUEOMETRÍA (COD. 340)	1	3	75%	4
	MÁSTER EN ASTROFÍSICA (COD. 338)	5	4	44%	9
	MÁSTER EN BIOFÍSICA (COD. 337)	15	5	25%	20
	MÁSTER EN CALIDAD DE AGUAS CONTINENTALES (COD. 363)	6	17	74%	23
	MÁSTER EN ECOLOGÍA (COD. 365)	10	19	66%	29
	MÁSTER EN ENERGÍAS Y COMBUSTIBLES PARA EL FUTURO (COD. 366)	11	8	42%	19
	MÁSTER EN FÍSICA DE LA MATERIA CONDENSADA Y NANOTECNOLOGÍA (COD. 368)	7	4	36%	11
	MÁSTER EN FÍSICA TEÓRICA (COD. 335)	22	2	8%	24
	MÁSTER EN FOTÓNICA (COD. 367)	9	2	18%	11
	MÁSTER EN MATEMÁTICAS Y APLICACIONES (COD. 341)	19	10	34%	29
	MÁSTER EN MATERIALES AVANZADOS Y NANOTECNOLOGÍAS (COD. 369)	5	7	58%	12
	MÁSTER EN NANOCIENCIA Y NANOTECNOLOGÍA MOLECULAR (COD. 370)	0	10	100%	10
	MÁSTER EN QUÍMICA AGRÍCOLA (COD. 339)	3	5	63%	8
	MÁSTER EN QUÍMICA ORGÁNICA (INTERUNIVERSITARIO) (COD. 364)	4	9	69%	13
MÁSTER EN QUÍMICA TEÓRICA Y MODELIZACIÓN COMPUTACIONAL (COD. 372)	4	0	0%	4	
TOTAL CIENCIAS		131	124	49%	255
INTERFACULTATIVO (Ciencias)	MÁSTER EN BIOLOGÍA MOLECULAR Y CELULAR (COD. 427)	21	23	52%	44
	MÁSTER EN BIOTECNOLOGÍA (COD. 429)	9	27	75%	36
	MÁSTER EN MICROBIOLOGÍA (COD. 387)	9	23	72%	32
TOTAL INTERFACULTATIVO (Gestión Ciencias)		39	73	65%	112
CIENCIAS ECONÓMICAS Y EMPRESARIALES	MÁSTER EN DESARROLLO ECONÓMICO Y POLÍTICAS PÚBLICAS (COD. 375)	13	7	35%	20
	MÁSTER EN ECONOMÍA CUANTITATIVA (COD. 374)	3	3	50%	6
	MÁSTER EN ECONOMÍA INTERNACIONAL (COD. 373)	0	7	0%	19
	MÁSTER EN ECONOMÍA Y GESTIÓN DE LA INNOVACIÓN (COD. 377)	0	7	0%	18
	MÁSTER EN FINANZAS DE EMPRESA (COD. 378)	4	3	43%	7
TOTAL CIENCIAS ECONÓMICAS Y EMPRESARIALES		43	27	39%	70
DERECHO	MÁSTER EN DEMOCRACIA Y GOBIERNO (2007) (COD. 408)	3	1	25%	4
	MÁSTER EN DEMOCRACIA Y GOBIERNO (2008) (COD. 424)	13	13	50%	26
	MÁSTER EN DEMOCRACIA Y GOBIERNO (COD. 346)	0	1	100%	1
	MÁSTER EN DERECHO DE LA UNIÓN EUROPEA (COD. 343)	6	8	57%	14
	MÁSTER EN DERECHO EMPRESARIAL (COD. 347)	21	18	46%	39
	MÁSTER EN RELACIONES INTERNACIONALES Y ESTUDIOS AFRICANOS (2007) (COD. 409)	1	10	91%	11
	MÁSTER EN RELACIONES INTERNACIONALES Y ESTUDIOS AFRICANOS (2008) (COD. 425)	6	20	0%	26
	MÁSTER EN RELACIONES INTERNACIONALES Y ESTUDIOS AFRICANOS (COD. 344)	1	4	80%	5
TOTAL DERECHO		51	75	60%	126

CENTRO	PLAN DE ESTUDIOS	HOMBRES	MUJERES	% MUJERES	TOTAL
ESCUELA POLITÉCNICA	MÁSTER EN INGENIERÍA INFORMÁTICA Y DE TELECOMUNICACIÓN (2007) (COD. 407)	47	6	11%	53
	MÁSTER EN INGENIERÍA INFORMÁTICA Y DE TELECOMUNICACIÓN (COD. 342)	10	3	23%	13
TOTAL ESCUELA POLITÉCNICA SUPERIOR		57	9	14%	66
FILOSOFÍA Y LETRAS	MÁSTER EN ANTROPOLOGÍA DE ORIENTACIÓN PÚBLICA (COD. 415)	6	6	50%	12
	MÁSTER EN ARQUEOLOGÍA Y PATRIMONIO (COD. 348)	18	31	63%	49
	MÁSTER EN EL FRANCÉS EN EL ÁMBITO PROFESIONAL DE CONOCIMIENTOS TEÓRICOS A COMPETENCIAS PROFESIONALES (COD. 380)	5	22	81%	27
	MÁSTER EN ESTUDIOS ÁRABES E ISLÁMICOS CONTEMPORÁNEOS (COD. 416)	6	12	67%	18
	MÁSTER EN FILOSOFÍA DE LA HISTORIA: DEMOCRACIA Y ORDEN MUNDIAL (COD. 418)	15	6	29%	21
	MÁSTER EN HISTORIA CONTEMPORÁNEA (COD. 349)	24	19	44%	43
	MÁSTER EN HISTORIA DEL ARTE CONTEMPORÁNEO Y CULTURA VISUAL (COD. 419)	0	18	0%	30
	MÁSTER EN HISTORIA Y CIENCIAS DE LA ANTIGÜEDAD (COD. 379)	0	18	0%	31
	MÁSTER EN LENGUA ESPAÑOLA: INVESTIGACIÓN Y PRÁCTICAS PROFESIONALES (COD. 382)	0	24	0%	29
	MÁSTER EN PENSAMIENTO ESPAÑOL E IBEROAMERICANO (COD. 420)	0	7	0%	16
	MÁSTER EN ESTUDIOS LATINOAMERICANOS: DIVERSIDAD CULTURAL Y COMPLEJIDAD SOCIAL (COD. 350)	0	37	0%	54
	MÁSTER EN MONARQUÍA DE ESPAÑA SS XVI- XVIII, MÁSTER UNIVERSITARIO EN ESTUDIOS AVANZADOS DE HISTORIA MODERNA (COD. 381)	15	5	25%	20
TOTAL FILOSOFÍA Y LETRAS		145	205	59%	350
INTERFACULTATIVO (Gestión Filosofía y Letras)	MÁSTER EN ESTUDIOS INTERDISCIPLINARES DE GÉNERO (COD. 386)	7	34	83%	41
TOTAL INTERFACULTATIVO (Gestión Filosofía y Letras)		7	34	83%	41
FORMACIÓN PROFESORADO Y EDUCACIÓN	MÁSTER EN ACTIVIDAD FÍSICO-DEPORTIVA, PERSONAS CON DISCAPACIDAD E INTEGRACIÓN SOCIAL (COD. 423)	9	3	25%	12
	MÁSTER EN CALIDAD Y MEJORA DE LA EDUCACIÓN (COD. 383)	15	29	66%	44
	MÁSTER EN INNOVACIÓN, EVALUACIÓN Y CALIDAD EN EDUCACIÓN FÍSICA (COD. 422)	8	9	53%	17
	MÁSTER EN TECNOLOGÍAS DE LA INFORMACIÓN Y COMUNICACIÓN EN EDUCACIÓN Y FORMACIÓN (COD. 421)	9	40	82%	49
TOTAL FORMACIÓN PROFESORADO Y EDUCACIÓN		41	81	66%	122
PSICOLOGÍA	MÁSTER EN DIRECCIÓN DE RECURSOS HUMANOS (COD. 384)	2	27	93%	29
	MÁSTER EN METODOLOGÍA DE LAS CIENCIAS DEL COMPORTAMIENTO Y DE LA SALUD (COD. 385)	12	7	37%	19
TOTAL PSICOLOGÍA		14	34	71%	48
MEDICINA	MÁSTER EN MÉTODOS CUANTITATIVOS DE INVESTIGACIÓN EN EPIDEMIOLOGÍA (COD. 426)	6	13	68%	19
TOTAL MEDICINA		6	13	68%	19
INTERFACULTATIVO (Gestión Medicina)	MÁSTER EN BIOMEDICINA MOLECULAR (COD. 428)	10	34	77%	44
TOTAL INTERFACULTATIVO (GESTIÓN FILOSOFÍA Y LETRAS)		10	34	77%	44
TOTAL ESTUDIANTES MATRICULADOS EN PROGRAMAS OFICIALES DE POSGRADO		544	709	57%	1.253

Distribución porcentual de estudiantes de la Comunidad de Madrid por ciclos

PROCEDENCIA	1er y 2º CICLO	3er CICLO	TOTAL UAM
MADRID	90%	85%	93%
OTRAS COMUNIDADES AUTÓNOMAS	10%	15%	7%


Distribución de estudiantes de otras Comunidades Autónomas por ciclos

PROCEDENCIA	1er y 2º CICLO	3er CICLO	TOTAL UAM
ANDALUCÍA	1%	1%	1%
ARAGÓN	0,3%	0,4%	0,3%
ASTURIAS	0,2%	0,3%	0,2%
CANARIAS	1%	0,3%	1%
CANTABRIA	0,2%	0,2%	0,2%
CASTILLA Y LEÓN	2%	2%	2%
CASTILLA-LA MANCHA	4%	6%	4%
CATALUÑA	0,1%	0,4%	0,1%
CEUTA	0,02%	0,02%	0,02%
COMUNIDAD VALENCIANA	0,3%	1%	0,3%
EXTRANJERO	0,01%	0,1%	0,02%
EXTREMADURA	1%	1%	1%
GALICIA	1%	1%	1%
ILLES BALEARS	0,2%	0,1%	0,2%
LA RIOJA	0,2%	0,2%	0,2%
MELILLA	0,04%	0,00%	0,03%
MURCIA	0,1%	0,2%	0,1%
NAVARRA	0,1%	0,3%	0,1%
PAIS VASCO	0,3%	1%	0,4%

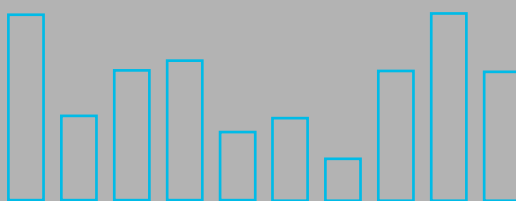


UAM

en cifras



cien



4.4. Rendimiento Académico

Universidad Autónoma de Madrid

Calificaciones de los estudiantes en las convocatorias ordinarias del curso 2008/2009 distribuidas por centro y plan de estudios *

CENTRO	PLAN DE ESTUDIOS	NP	PRE	SUSP	AP	NOT	SB	MH
CIENCIAS	DIPLOMADO EN NUTRICIÓN Y DIETÉTICA (COD. 280)	313	1.970	493	600	653	179	45
	ING.TEC.INDUSTRIAL.ESP.: QUÍMICA INDUSTRIAL (COD. 216)	897	1.524	621	481	323	73	26
	LICENCIATURA EN BIOLOGÍA (COD. 213)	2394	7.905	2000	2690	2309	656	250
	LICENCIADO EN BIOQUÍMICA (COD. 42)	209	928	112	241	382	146	47
	LICENCIADO EN CIENCIA Y TECNOLOGÍA DE ALIMENTOS (COD. 249)	223	1.433	177	488	602	127	39
	LICENCIADO EN CIENCIAS AMBIENTALES (COD. 278)	1325	6.011	1506	2179	1866	353	107
	LICENCIADO EN FÍSICA (COD. 281)	1150	2.643	747	740	675	349	132
	LICENCIADO EN MATEMÁTICAS (COD. 243)	725	1.614	653	526	302	99	34
CIENCIAS ECONÓMICAS Y EMPRESARIALES	LICENCIADO EN QUÍMICA (COD. 41)	1795	4.879	1458	1803	1212	280	126
	DIPLOMATURA EN TURISMO (COD. 135)	703	2.707	414	1101	867	255	70
	LICENCIADO EN ADMÓN. Y DIRECC.EMPRESAS (2000) (COD. 242)	5079	16.192	3852	6063	4470	1442	365
	LICENCIADO EN ECONOMÍA (COD. 19)	4	10	1	2	4	3	0
DERECHO	LICENCIADO EN ECONOMÍA (2003) (COD. 309)	7048	13.665	4930	4966	2917	615	237
	LICENCIADO EN INVESTIGACIÓN Y TÉC. DE MERCADO (COD. 275)	668	1.216	210	430	370	168	38
	DERECHO/ADMÓN. Y DIRECCIÓN DE EMPRESAS (COD. 244)	3276	13.901	2718	5300	4299	1261	323
	DERECHO/CC.POLÍTICAS Y DE LA ADMÓN. (COD. 246)	1440	6.114	1201	2236	1903	602	172
ESCUELA POLITÉCNICA SUPERIOR	LICENCIADO EN CC. POLÍTICAS Y DE LA ADMÓN.(2000) (COD. 241)	110	204	27	64	74	30	9
	LICENCIATURA EN DERECHO (PLAN 1999) (COD. 212)	8314	14.690	5052	5308	3168	865	297
	INGENIERO DE TELECOMUNICACIÓN (COD. 294)	769	2.661	894	931	638	145	53
FILOSOFÍA Y LETRAS	INGENIERO EN INFORMÁTICA (COD. 16)	2086	5.121	2004	1726	1081	273	37
	INGENIERO INFORMÁTICA/LICENCIADO EN MATEMÁTICAS (COD. 293)	137	1.465	239	375	503	215	133
	LICENCIADO EN ANTROPOLOGÍA SOCIAL Y CULTURAL (COD. 125)	353	598	39	134	245	160	20
	LICENCIADO EN ESTUDIOS DE ASIA ORIENTAL (COD. 321)	443	873	75	249	369	144	36
	LICENCIADO EN FILOLOGÍA ÁRABE (COD. 277)	283	451	41	119	124	133	34
	LICENCIADO EN FILOLOGÍA CLÁSICA (2000) (COD. 247)	302	497	50	164	160	88	35
	LICENCIADO EN FILOLOGÍA FRANCESA (2000) (COD. 240)	276	579	58	183	222	85	31
	LICENCIADO EN FILOLOGÍA HISPÁNICA (COD. 295)	673	1.558	250	444	485	300	79
	LICENCIADO EN FILOLOGÍA HISPÁNICA (COD. 37)	0	1	0	1	0	0	0
	LICENCIADO EN FILOLOGÍA INGLESA (COD. 279)	1461	2.998	743	1073	884	244	54
	LICENCIADO EN FILOSOFÍA (2000) (COD. 239)	1333	1.696	244	434	581	363	74
	LICENCIADO EN GEOGRAFÍA (COD. 276)	441	715	98	270	271	62	14
	LICENCIADO EN HISTORIA (COD. 31)	3212	5.454	1103	1833	1712	590	216
	LICENCIADO EN HISTORIA DEL ARTE (2000) (COD. 248)	2626	4.213	780	1190	1518	598	127
LICENCIADO EN HISTORIA Y CIENCIAS DE LA MÚSICA (COD. 284)	195	563	46	128	243	136	10	
FORMACIÓN DE PROFESORADO Y DE LA EDUCACION	LICENCIADO EN LINGÜÍSTICA (COD. 43)	62	130	12	25	54	32	7
	LICENCIADO EN TRADUCCIÓN E INTERPRETACIÓN (COD. 297)	727	4.563	439	1400	1938	664	122
	LICENCIADO EN CC.ACTIVIDAD FÍSICA Y DEPORTE (COD. 282)	0	1.503	221	478	594	186	24
	LICENCIADO EN CIENCIAS DE LA ACTIVIDAD FÍSICA Y DEL DEPORTE (COD. 332)	601	2.266	303	718	945	270	30
	LICENCIADO EN PSICOPEDAGOGÍA (COD. 296)	328	863	121	322	330	73	17
	MAESTRO DE EDUCACIÓN FÍSICA (COD. 234)	789	2.605	485	935	934	214	37
	MAESTRO EN AUDICIÓN Y LENGUAJE (COD. 274)	420	1.980	307	634	768	232	39
	MAESTRO EN EDUCACIÓN ESPECIAL (COD. 273)	433	2.238	295	808	884	194	57
	MAESTRO EN EDUCACIÓN INFANTIL (COD. 236)	725	5.396	376	1542	2548	839	91
	MAESTRO EN EDUCACIÓN MUSICAL (COD. 235)	931	2.088	264	550	886	332	56
	MAESTRO EN EDUCACIÓN PRIMARIA (COD. 238)	1220	5.161	635	1979	1821	640	86
FACULTAD DE MEDICINA	MAESTRO EN LENGUA EXTRANJERA (COD. 237)	476	1.936	238	652	789	223	34
	LICENCIATURA EN MEDICINA (COD. 214)	831	8.882	1664	2606	2976	1283	353
FACULTAD DE PSICOLOGÍA	LICENCIADO EN PSICOLOGÍA (COD. 215)	3402	17.279	3219	6194	5721	1657	488
TOTAL CENTROS PROPIOS DE LA UAM		61.208	183.939	41.415	63.315	56.620	17.878	4.711
ESC. UNIV. DE ENFERMERÍA "COMUNIDAD DE MADRID"	DIPLOMATURA EN ENFERMERÍA (COD. 209)	24	1.516	104	430	910	45	27
ESC. UNIV. DE ENFERMERÍA "CRUZ ROJA"	DIPLOMATURA EN ENFERMERÍA (COD. 209)	64	2.242	329	1020	801	53	39
ESC. UNIV. DE ENFERMERÍA "JIMÉNEZ DÍAZ"	DIPLOMATURA EN ENFERMERÍA (COD. 209)	15	2.230	237	901	947	116	29
ESC. UNIV. DE ENFERMERÍA "LA PAZ"	DIPLOMATURA EN ENFERMERÍA (COD. 209)	75	2.121	232	720	989	147	33
ESC. UNIV. DE ENFERMERÍA "PUERTA DE HIERRO"	DIPLOMATURA EN ENFERMERÍA (COD. 209)	43	2.121	232	720	989	147	33
ESC. UNIV. DE FISIOTERAPIA (ONCE)	DIPLOMADO EN FISIOTERAPIA (COD. 251)	5	307	68	104	109	21	5
TOTAL CENTROS ADSCRITOS DE LA UAM		226	10.537	1.202	3.895	4.745	529	166
TOTAL UAM		61.434	194.476	42.617	67.210	61.365	18.407	4.877

Fuente: Data Warehouse de la UAM. Curso académico 2008 / 2009

Distribución de créditos presentados y no presentados en la convocatoria extraordinaria de Septiembre según titulación y plan de estudios, en 2008 / 2009

CENTRO	PLAN DE ESTUDIOS	NP	PRE	SUSP	AP	NOT	SB	MH
CIENCIAS	DIPLOMADO EN NUTRICIÓN Y DIETÉTICA (COD. 280)	374	432	173	205	48	6	0
	ING.TEC.INDUSTRIAL.ESP.: QUÍMICA INDUSTRIAL (COD. 216)	957	561	248	236	70	6	1
	LICENCIATURA EN BIOLOGÍA (COD. 213)	2205	2187	797	914	360	99	17
	LICENCIADO EN BIOQUÍMICA (COD. 42)	147	173	40	68	47	17	1
	LICENCIADO EN CIENCIA Y TECNOLOGÍA DE ALIMENTOS (COD. 249)	199	200	54	95	36	9	6
	LICENCIADO EN CIENCIAS AMBIENTALES (COD. 278)	1240	1587	534	760	243	40	10
	LICENCIADO EN CIENCIAS (FÍSICAS) (COD. 9)	4	4	2	1	1	0	0
	LICENCIADO EN FÍSICA (COD. 281)	1157	740	344	248	107	37	4
	LICENCIADO EN MATEMÁTICAS (COD. 243)	839	537	274	223	35	2	3
	LICENCIADO EN QUÍMICA (COD. 41)	2105	1144	459	498	163	19	5
CIENCIAS ECONÓMICAS Y EMPRESARIALES	DIPLOMATURA EN TURISMO (COD. 135)	620	497	118	231	100	44	4
	LICENCIADO EN ADMÓN. Y DIRECC.EMPRESAS (2000) (COD. 242)	5072	3857	1249	1859	644	98	7
	LICENCIADO EN ECONOMÍA (COD. 19)	2	3	0	1	0	2	0
	LICENCIADO EN ECONOMÍA (2003) (COD. 309)	7463	4507	1783	2049	585	85	5
DERECHO	LICENCIADO EN INVESTIGACIÓN Y TÉC. DE MERCADO (COD. 275)	633	245	51	119	64	11	0
	DERECHO/ADMÓN. Y DIRECCIÓN DE EMPRESAS (COD. 244)	2882	3112	798	1544	664	95	11
	DERECHO/CC.POLÍTICAS Y DE LA ADMÓN. (COD. 246)	1370	1271	408	592	240	30	1
	LICENCIADO EN CC. POLÍTICAS Y DE LA ADMÓN.(2000) (COD. 241)	106	31	10	10	9	2	0
ESCUELA POLITÉCNICA SUPERIOR	LICENCIATURA EN DERECHO (PLAN 1999) (COD. 212)	8776	4586	1896	2010	593	77	10
	INGENIERO DE TELECOMUNICACIÓN (COD. 294)	900	763	316	337	105	5	0
	INGENIERO EN INFORMÁTICA (COD. 16)	2471	1616	728	638	234	16	0
FILOSOFÍA Y LETRAS	INGENIERO INFORMÁTICA/LICENCIADO EN MATEMÁTICAS (COD. 293)	138	238	70	97	55	14	2
	LICENCIADO EN ANTROPOLOGÍA SOCIAL Y CULTURAL (COD. 125)	290	102	5	43	36	18	0
	LICENCIADO EN ESTUDIOS DE ASIA ORIENTAL (COD. 321)	349	169	33	81	42	13	0
	LICENCIADO EN FILOLOGÍA ARABE (COD. 277)	218	106	18	50	31	5	2
	LICENCIADO EN FILOLOGÍA CLÁSICA (2000) (COD. 247)	256	96	20	46	22	8	0
	LICENCIADO EN FILOLOGÍA FRANCESA (2000) (COD. 240)	248	86	18	28	30	10	0
	LICENCIADO EN FILOLOGÍA HISPÁNICA (COD. 295)	630	293	72	147	57	16	1
	LICENCIADO EN FILOLOGÍA INGLESA (COD. 279)	1445	759	209	432	96	19	3
	LICENCIADO EN FILOSOFÍA (2000) (COD. 239)	1100	477	84	195	141	52	5
	LICENCIADO EN GEOGRAFÍA (COD. 276)	341	198	40	88	61	8	1
	LICENCIADO EN HISTORIA (COD. 31)	2916	1399	360	655	313	63	8
	LICENCIADO EN HISTORIA DEL ARTE (2000) (COD. 248)	2279	1126	249	442	335	93	7
	LICENCIADO EN HISTORIA Y CIENCIAS DE LA MÚSICA (COD. 284)	160	81	8	39	24	9	1
	LICENCIADO EN LINGÜÍSTICA (COD. 43)	47	27	7	11	6	3	0
	LICENCIADO EN TRADUCCIÓN E INTERPRETACIÓN (COD. 297)	643	521	104	276	107	34	0
	FORMACIÓN DE PROFESORADO Y DE LA EDUCACIÓN	LICENCIADO EN CIENCIAS DE LA ACTIVIDAD FÍSICA Y DEL DEPORTE (COD. 332)	506	501	146	263	83	8
LICENCIADO EN PSICOPEDAGOGÍA (COD. 296)		271	295	52	152	79	10	2
MAESTRO DE EDUCACIÓN FÍSICA (COD. 234)		750	524	150	290	78	6	0
MAESTRO EN AUDICIÓN Y LENGUAJE (COD. 274)		381	346	77	186	74	9	0
MAESTRO EN EDUCACIÓN ESPECIAL (COD. 273)		373	355	91	191	67	6	0
MAESTRO EN EDUCACIÓN INFANTIL (COD. 236)		633	468	85	253	107	23	0
MAESTRO EN EDUCACIÓN MUSICAL (COD. 235)		737	458	86	246	112	14	0
MAESTRO EN EDUCACIÓN PRIMARIA (COD. 238)		990	865	182	515	152	16	0
MAESTRO EN LENGUA EXTRANJERA (COD. 237)		382	332	70	197	58	7	0
FACULTAD DE MEDICINA		LICENCIATURA EN MEDICINA (COD. 214)	884	1611	459	747	324	79
FACULTAD DE PSICOLOGÍA	LICENCIADO EN PSICOLOGÍA (COD. 215)	3322	3298	1118	1499	514	150	17
TOTAL CENTROS PROPIOS DE LA UAM		59.811	42.784	14.095	19.807	7.352	1.393	137
ESC. UNIV. DE ENFERMERÍA "COMUNIDAD DE MADRID"	DIPLOMATURA EN ENFERMERÍA (COD. 209)	43	131	47	64	18	2	0
ESC. UNIV. DE ENFERMERÍA "CRUZ ROJA"	DIPLOMATURA EN ENFERMERÍA (COD. 209)	158	370	101	223	44	2	0
ESC. UNIV. DE ENFERMERÍA "JIMÉNEZ DÍAZ"	DIPLOMATURA EN ENFERMERÍA (COD. 209)	38	249	35	142	70	2	0
ESC. UNIV. DE ENFERMERÍA "LA PAZ"	DIPLOMATURA EN ENFERMERÍA (COD. 209)	176	203	50	92	57	4	0
ESC. UNIV. DE ENFERMERÍA "PUERTA DE HIERRO"	DIPLOMATURA EN ENFERMERÍA (COD. 209)	113	249	80	123	44	2	0
ESC. UNIV. DE FISIOTERAPIA (ONCE)	DIPLOMADO EN FISIOTERAPIA (COD. 251)	55	68	19	27	18	4	0
TOTAL CENTROS ADSCRITOS DE LA UAM		583	1.270	332	671	251	16	0
TOTAL UAM		60.394	44.054	14.427	20.478	7.603	1.409	137

Fuente: Data Warehouse de la UAM. Curso académico 2008 / 2009

Distribución de créditos presentados y no presentados en la convocatoria ordinaria según titulación y plan de estudios, en 2008 / 2009

CENTRO	TITULACIÓN	NO PRESENTADOS	PRESENTADOS			% SUPERADOS (*)
			SUPERADOS	NO SUPERADOS	TOTAL	
CIENCIAS	DIPLOMADO EN NUTRICIÓN Y DIETÉTICA (COD. 280)	2.124	9.668	3.348	13.016	74%
	ING.TÉC.INDUSTRIAL.ESP.: QUÍMICA INDUSTRIAL (COD. 216)	5.671	5.619	3.891	9.510	59%
	LICENCIATURA EN BIOLOGÍA (COD. 213)	21.333	49.025	16.937	65.962	74%
	LICENCIADO EN BIOQUÍMICA (COD. 42)	856	4.923	518	5.441	90%
	LICENCIADO EN CIENCIA Y TECNOLOGÍA DE ALIMENTOS (COD. 249)	1.388	7.659	1.186	8.845	87%
	LICENCIADO EN CIENCIAS AMBIENTALES (COD. 278)	8.413	28.062	9.089	37.151	76%
	LICENCIADO EN FÍSICA (COD. 281)	8.456	13.164	5.495	18.659	71%
	LICENCIADO EN MATEMÁTICAS (COD. 243)	6.249	8.128	5.868	13.996	58%
	LICENCIADO EN QUÍMICA (COD. 41)	10.791	20.712	8.817	29.529	70%
CIENCIAS ECONÓMICAS Y EMPRESARIALES	DIPLOMATURA EN TURISMO (COD. 135)	4.937	15.048	2.824	17.872	84%
	LICENCIADO EN ADMÓN. Y DIRECC.EMPRESAS (2000) (COD. 242)	30.418	73.571	22.686	96.257	76%
	LICENCIADO EN ECONOMÍA (COD. 19)	21	100	6	106	94%
	LICENCIADO EN ECONOMÍA (2003) (COD. 309)	40.292	51.785	28.011	79.796	65%
	LICENCIADO EN INVESTIGACIÓN Y TÉC. DE MERCADO (COD. 275)	3.988	6.242	1.257	7.499	83%
DERECHO	DERECHO/ADMÓN. Y DIRECCIÓN DE EMPRESAS (COD. 244)	20.109	69.218	16.764	85.982	81%
	DERECHO/CC.POLÍTICAS Y DE LA ADMÓN. (COD. 246)	9.085	31.417	7.584	39.001	81%
	LICENCIADO EN CC. POLÍTICAS Y DE LA ADMÓN.(2000) (COD. 241)	673	1.051	162	1.213	87%
	LICENCIATURA EN DERECHO (PLAN 1999) (COD. 212)	52.101	62.145	32.211	94.356	66%
ESCUELA POLITÉCNICA SUPERIOR	INGENIERO DE TELECOMUNICACIÓN (COD. 294)	5.197	11.096	5.995	17.091	65%
	INGENIERO EN INFORMÁTICA (COD. 16)	16.540	24.065	16.126	40.191	60%
	INGENIERO INFORMÁTICA/LICENCIADO EN MATEMÁTICAS (COD. 293)	1.155	10.456	2.131	12.587	83%
FILOSOFÍA Y LETRAS	LICENCIADO EN ANTROPOLOGÍA SOCIAL Y CULTURAL (COD. 125)	2.264	3.792	235	4.027	94%
	LICENCIADO EN ESTUDIOS DE ASIA ORIENTAL (COD. 321)	2.658	4.786	450	5.236	91%
	LICENCIADO EN FILOLOGÍA ÁRABE (COD. 277)	1.698	2.466	246	2.712	91%
	LICENCIADO EN FILOLOGÍA CLÁSICA (2000) (COD. 247)	1.812	2.682	300	2.982	90%
	LICENCIADO EN FILOLOGÍA FRANCESA (2000) (COD. 240)	1.661	3.126	348	3.474	90%
	LICENCIADO EN FILOLOGÍA HISPÁNICA (COD. 295)	4.212	8.035	1.530	9.565	84%
	LICENCIADO EN FILOLOGÍA HISPÁNICA (COD. 37)	0	6	0	6	100%
	LICENCIADO EN FILOLOGÍA INGLESA (COD. 279)	9.459	14.434	5.262	19.696	73%
	LICENCIADO EN FILOSOFÍA (2000) (COD. 239)	8.024	8.728	1.464	10.192	86%
	LICENCIADO EN GEOGRAFÍA (COD. 276)	3.133	4.105	669	4.774	86%
	LICENCIADO EN HISTORIA (COD. 31)	18.847	25.413	6.467	31.880	80%
	LICENCIADO EN HISTORIA DEL ARTE (2000) (COD. 248)	15.982	20.642	4.680	25.322	82%
	LICENCIADO EN HISTORIA Y CIENCIAS DE LA MÚSICA (COD. 284)	1.229	3.219	279	3.498	92%
LICENCIADO EN LINGÜÍSTICA (COD. 43)	372	708	72	780	91%	
LICENCIADO EN TRADUCCIÓN E INTERPRETACIÓN (COD. 297)	4.431	24.973	2.632	27.605	90%	
FORMACIÓN DE PROFESORADO Y DE LA EDUCACIÓN	LICENCIADO EN CC.ACTIVIDAD FÍSICA Y DEPORTE (COD. 282)	0	12	0	12	100%
	LICENCIADO EN CIENCIAS DE LA ACTIVIDAD FÍSICA Y DEL DEPORTE (COD. 332)	3.863	15.924	2.676	18.600	86%
	LICENCIADO EN PSICOPEDAGOGÍA (COD. 296)	1.895	8.835	1.396	10.231	86%
	MAESTRO DE EDUCACIÓN FÍSICA (COD. 234)	4.443	13.333	2.682	16.015	83%
	MAESTRO EN AUDICIÓN Y LENGUAJE (COD. 274)	2.647	11.732	1.965	13.697	86%
	MAESTRO EN EDUCACIÓN ESPECIAL (COD. 273)	2.560	13.459	1.962	15.421	87%
	MAESTRO EN EDUCACIÓN INFANTIL (COD. 236)	3.986	31.694	2.093	33.787	94%
	MAESTRO EN EDUCACIÓN MUSICAL (COD. 235)	5.088	12.003	1.450	13.453	89%
MAESTRO EN EDUCACIÓN PRIMARIA (COD. 238)	6.767	28.661	3.557	32.218	89%	
FACULTAD DE MEDICINA	LICENCIATURA EN MEDICINA (COD. 214)	8.620	74.797	21.807	96.604	77%
FACULTAD DE PSICOLOGÍA	LICENCIADO EN PSICOLOGÍA (COD. 215)	21.479	89.145	19.729	108.874	82%
TOTAL CENTROS PROPIOS DE LA UAM		386.927	929.864	274.857	1.204.721	77%
ESC. UNIV. DE ENFERMERÍA "COMUNIDAD DE MADRID"	DIPLOMATURA EN ENFERMERÍA (COD. 209)	511	12.130	940	13.070	93%
ESC. UNIV. DE ENFERMERÍA "CRUZ ROJA"	DIPLOMATURA EN ENFERMERÍA (COD. 209)	1.379	16.555	2.336	18.891	88%
ESC. UNIV. DE ENFERMERÍA "JIMÉNEZ DÍAZ"	DIPLOMATURA EN ENFERMERÍA (COD. 209)	365	15.834	2.900	18.734	85%
ESC. UNIV. DE ENFERMERÍA "LA PAZ"	DIPLOMATURA EN ENFERMERÍA (COD. 209)	1.071	15.333	2.536	17.869	86%
ESC. UNIV. DE ENFERMERÍA "PUERTA DE HIERRO"	DIPLOMATURA EN ENFERMERÍA (COD. 209)	1.430	10.562	2.610	13.172	80%
ESC. UNIV. DE FISIOTERAPIA (ONCE)	DIPLOMADO EN FISIOTERAPIA (COD. 251)	564	1.980	676	2.656	75%
TOTAL CENTROS ADSCRITOS DE LA UAM		5.320	72.394	11.998	84.392	86%
TOTAL UAM		392.247	1.002.258	286.855	1.289.113	78%

Fuente: Data Warehouse de la UAM. Curso académico 2008 / 2009

Distribución de créditos presentados y no presentados en la convocatoria extraordinaria de Septiembre según titulación y plan de estudios, en 2008 / 2009

CENTRO	TITULACIÓN	NO PRESENTADOS	PRESENTADOS			% SUPERADOS (*)
			SUPERADOS	NO SUPERADOS	TOTAL	
CIENCIAS	DIPLOMADO EN NUTRICIÓN Y DIETÉTICA (COD. 280)	2.543	1.723	1.206	2.929	59%
	ING.TEC.INDUSTRIAL.ESP.: QUÍMICA INDUSTRIAL (COD. 216)	6.027	1.995	1.540	3.535	56%
	LICENCIATURA EN BIOLOGÍA (COD. 213)	18.891	12.226	7.141	19.367	63%
	LICENCIADO EN BIOQUÍMICA (COD. 42)	616	592	166	758	78%
	LICENCIADO EN CIENCIA Y TECNOLOGÍA DE ALIMENTOS (COD. 249)	1.280	926	368	1.294	72%
	LICENCIADO EN CIENCIAS AMBIENTALES (COD. 278)	7.551	6.657	3.267	9.924	67%
	LICENCIADO EN FÍSICA (COD. 281)	8.478	2.914	2.559	5.473	53%
	LICENCIADO EN MATEMÁTICAS (COD. 243)	7.320	2.291	2.498	4.789	48%
	LICENCIADO EN QUÍMICA (COD. 41)	12.750	4.064	2.768	6.832	59%
CIENCIAS ECONÓMICAS Y EMPRESARIALES	DIPLOMATURA EN TURISMO (COD. 135)	4.211	2.732	818	3.550	77%
	LICENCIADO EN ADMÓN. Y DIRECC.EMPRESAS (2000) (COD. 242)	29.907	15.869	7.328	23.197	68%
	LICENCIADO EN ECONOMÍA (COD. 19)	6	21	0	21	100%
	LICENCIADO EN ECONOMÍA (2003) (COD. 309)	42.282	15.953	10.032	25.985	61%
	LICENCIADO EN INVESTIGACIÓN Y TEC. DE MERCADO (COD. 275)	3.780	1.164	301	1.465	79%
DERECHO	DERECHO/ADMÓN. Y DIRECCIÓN DE EMPRESAS (COD. 244)	17.654	14.402	4.817	19.219	75%
	DERECHO/CC.POLÍTICAS Y DE LA ADMÓN. (COD. 246)	8.498	5.564	2.607	8.171	68%
	LICENCIADO EN CC. POLÍTICAS Y DE LA ADMÓN.(2000) (COD. 241)	643	130	62	192	68%
	LICENCIATURA EN DERECHO (PLAN 1999) (COD. 212)	54.749	17.622	11.921	29.543	60%
ESCUELA POLITÉCNICA SUPERIOR	INGENIERO DE TELECOMUNICACIÓN (COD. 294)	6.127	2.972	2.093	5.065	59%
	INGENIERO EN INFORMÁTICA (COD. 16)	19.649	7.178	5.824	13.002	55%
	INGENIERO INFORMÁTICA/LICENCIADO EN MATEMÁTICAS (COD. 293)	1.192	1.451	643	2.094	69%
FILOSOFÍA Y LETRAS	LICENCIADO EN ANTROPOLOGÍA SOCIAL Y CULTURAL (COD. 125)	1.733	736	30	766	96%
	LICENCIADO EN ESTUDIOS DE ASIA ORIENTAL (COD. 321)	2.094	816	198	1.014	80%
	LICENCIADO EN FILOLOGÍA ÁRABE (COD. 277)	1.308	528	108	636	83%
	LICENCIADO EN FILOLOGÍA CLÁSICA (2000) (COD. 247)	1.536	456	120	576	79%
	LICENCIADO EN FILOLOGÍA FRANCESA (2000) (COD. 240)	1.488	413	108	521	79%
	LICENCIADO EN FILOLOGÍA HISPÁNICA (COD. 295)	3.918	1.392	432	1.824	76%
	LICENCIADO EN FILOLOGÍA INGLESA (COD. 279)	9.591	3.708	1.428	5.136	72%
	LICENCIADO EN FILOSOFÍA (2000) (COD. 239)	6.615	2.369	504	2.873	82%
	LICENCIADO EN GEOGRAFÍA (COD. 276)	2.370	1.118	314	1.432	78%
	LICENCIADO EN HISTORIA (COD. 31)	17.123	6.072	2.119	8.191	74%
	LICENCIADO EN HISTORIA DEL ARTE (2000) (COD. 248)	13.780	5.382	1.494	6.876	78%
	LICENCIADO EN HISTORIA Y CIENCIAS DE LA MÚSICA (COD. 284)	1.014	445	49	494	90%
	LICENCIADO EN LINGÜÍSTICA (COD. 43)	282	120	42	162	74%
LICENCIADO EN TRADUCCIÓN E INTERPRETACIÓN (COD. 297)	3.861	2.566	624	3.190	80%	
FORMACIÓN DE PROFESORADO Y DE LA EDUCACIÓN	LICENCIADO EN CIENCIAS DE LA ACTIVIDAD FÍSICA Y DEL DEPORTE (COD. 332)	3.186	2.326	1.027	3.353	69%
	LICENCIADO EN PSICOPEDAGOGÍA (COD. 296)	1.580	1.402	309	1.711	82%
	MAESTRO DE EDUCACIÓN FÍSICA (COD. 234)	4.232	2.073	820	2.893	72%
	MAESTRO EN AUDICIÓN Y LENGUAJE (COD. 274)	2.400	1.704	508	2.212	77%
	MAESTRO EN EDUCACIÓN ESPECIAL (COD. 273)	2.251	1.666	605	2.271	73%
	MAESTRO EN EDUCACIÓN INFANTIL (COD. 236)	3.524	2.090	465	2.555	82%
	MAESTRO EN EDUCACIÓN MUSICAL (COD. 235)	4.063	1.977	498	2.475	80%
	MAESTRO EN EDUCACIÓN PRIMARIA (COD. 238)	5.509	3.837	978	4.815	80%
	MAESTRO EN LENGUA EXTRANJERA (COD. 237)	2.582	1.809	626	2.435	74%
FACULTAD DE MEDICINA	LICENCIATURA EN MEDICINA (COD. 214)	10.813	13.482	6.132	19.614	69%
FACULTAD DE PSICOLOGÍA	LICENCIADO EN PSICOLOGÍA (COD. 215)	20.439	13.899	6.876	20.775	67%
TOTAL CENTROS PROPIOS DE LA UAM		381.446	190.832	94.373	285.205	67%
ESC. UNIV. DE ENFERMERÍA "COMUNIDAD DE MADRID"	DIPLOMATURA EN ENFERMERÍA (COD. 209)	303	777	371	1.148	68%
ESC. UNIV. DE ENFERMERÍA "CRUZ ROJA"	DIPLOMATURA EN ENFERMERÍA (COD. 209)	1.157	1.882	676	2.558	74%
ESC. UNIV. DE ENFERMERÍA "JIMÉNEZ DÍAZ"	DIPLOMATURA EN ENFERMERÍA (COD. 209)	307	2.711	247	2.958	92%
ESC. UNIV. DE ENFERMERÍA "LA PAZ"	DIPLOMATURA EN ENFERMERÍA (COD. 209)	1.390	1.672	545	2.217	75%
ESC. UNIV. DE ENFERMERÍA "PUERTA DE HIERRO"	DIPLOMATURA EN ENFERMERÍA (COD. 209)	1.209	1.686	1.145	2.831	60%
ESC. UNIV. DE FISIOTERAPIA (ONCE)	DIPLOMADO EN FISIOTERAPIA (COD. 251)	647	401	192	593	68%
TOTAL CENTROS ADSCRITOS DE LA UAM		5.013	9.129	3.176	12.305	74%
TOTAL UAM		386.459	199.961	97.549	297.510	67%

Fuente: Data Warehouse de la UAM. Curso académico 2008 / 2009

Calificaciones de los estudiantes en asignaturas de Programas de Master, en las convocatorias ordinarias, del curso 2008/2009 distribuidas por centro y plan de estudios *.

CENTRO	PLAN DE ESTUDIOS	NP	PRE	SUSP	AP	NOT	SB	MH
ESCUELA POLITÉCNICA SUPERIOR	MÁSTER EN INGENIERÍA INFORMÁTICA Y DE TELECOMUNICACIÓN (COD. 342)	6	9	0	1	4	4	0
	MÁSTER EN INGENIERÍA INFORMÁTICA Y DE TELECOMUNICACIÓN (2007) (COD. 407)	66	217	3	22	70	113	9
FACULTAD DE CIENCIAS	MÁSTER EN ANTROPOLOGÍA FÍSICA: EVOLUCIÓN Y BIODIVERSIDAD HUMANA (COD. 362)	15	194	24	39	89	40	2
	MÁSTER EN ARQUEOMETRÍA (COD. 340)	0	34	0	4	23	7	0
	MÁSTER EN ASTROFÍSICA (COD. 338)	15	56	4	5	17	28	2
	MÁSTER EN BIOFÍSICA (COD. 337)	13	124	0	3	63	55	3
	MÁSTER EN BIOLOGÍA MOLECULAR Y CELULAR (COD. 427)	1	269	1	11	163	88	6
	MÁSTER EN BIOTECNOLOGÍA (COD. 429)	2	194	3	33	92	56	10
	MÁSTER EN CALIDAD DE AGUAS CONTINENTALES (COD. 363)	12	99	1	10	43	42	3
	MÁSTER EN ECOLOGÍA (COD. 365)	7	162	3	4	57	91	7
	MÁSTER EN ENERGÍAS Y COMBUSTIBLES PARA EL FUTURO (COD. 366)	27	413	13	153	178	65	4
	MÁSTER EN FÍSICA DE LA MATERIA CONDENSADA Y NANOTECNOLOGÍA (COD. 368)	0	116	0	1	32	80	3
	MÁSTER EN FÍSICA TEÓRICA (COD. 335)	51	119	3	19	37	59	1
	MÁSTER EN FOTÓNICA (COD. 367)	2	94	0	1	30	60	3
	MÁSTER EN MATEMÁTICAS Y APLICACIONES (COD. 341)	34	107	4	15	39	42	7
	MÁSTER EN MATERIALES AVANZADOS Y NANOTECNOLOGÍAS (COD. 369)	2	115	0	31	55	29	0
	MÁSTER EN MICROBIOLOGÍA (COD. 387)	9	296	26	67	145	51	7
	MÁSTER EN NANOCIENCIA Y NANOTECNOLOGÍA MOLECULAR (COD. 370)	0	67	0	0	30	26	11
	MÁSTER EN QUÍMICA AGRÍCOLA (COD. 339)	0	42	0	7	23	9	3
	MÁSTER EN QUÍMICA ORGÁNICA (INTERUNIVERSITARIO) (COD. 364)	9	57	6	13	27	6	5
MÁSTER EN QUÍMICA TEÓRICA Y MODELIZACIÓN COMPUTACIONAL (COD. 372)	0	40	0	0	0	35	5	
MÁSTER EN DESARROLLO ECONÓMICO Y POLÍTICAS PÚBLICAS (COD. 375)	41	238	5	19	138	71	5	
FACULTAD DE CIENCIAS ECONÓMICAS Y EMPRESARIALES	MÁSTER EN ECONOMÍA CUANTITATIVA (COD. 374)	30	56	0	12	16	22	6
	MÁSTER EN ECONOMÍA INTERNACIONAL (COD. 373)	36	227	5	64	82	69	7
	MÁSTER EN ECONOMÍA Y GESTIÓN DE LA INNOVACIÓN (COD. 377)	25	71	1	23	31	11	5
	MÁSTER EN FINANZAS DE EMPRESA (COD. 378)	16	44	3	18	14	9	0
FACULTAD DE DERECHO	MÁSTER EN DEMOCRACIA Y GOBIERNO (COD. 346)	0	1	0	0	0	1	0
	MÁSTER EN DEMOCRACIA Y GOBIERNO (2007) (COD. 408)	3	15	0	2	8	5	0
	MÁSTER EN DEMOCRACIA Y GOBIERNO (2008) (COD. 424)	22	213	3	28	93	82	7
	MÁSTER EN DERECHO DE LA UNIÓN EUROPEA (COD. 343)	33	166	12	43	69	42	0
	MÁSTER EN DERECHO EMPRESARIAL (COD. 347)	18	83	1	33	41	7	1
	MÁSTER EN RELACIONES INTERNACIONALES Y ESTUDIOS AFRICANOS (COD. 344)	11	6	0	2	2	2	0
	MÁSTER EN RELACIONES INTERNACIONALES Y ESTUDIOS AFRICANOS (2007) (COD. 409)	11	21	1	3	14	3	0
MÁSTER EN RELACIONES INTERNACIONALES Y ESTUDIOS AFRICANOS (2008) (COD. 425)	72	207	2	52	116	35	2	
FACULTAD DE FILOSOFÍA Y LETRAS	MÁSTER EN ANTROPOLOGÍA DE ORIENTACIÓN PÚBLICA (COD. 415)	78	82	0	6	31	45	0
	MÁSTER EN ARQUEOLOGÍA Y PATRIMONIO (COD. 348)	97	173	0	6	82	72	13
	MÁSTER EN EL FRANCÉS EN EL ÁMBITO PROFESIONAL DE CONOCIMIENTOS TEÓRICOS A COMPETENCIAS PROFESIONALES (COD. 380)	96	253	3	35	112	98	5
	MÁSTER EN ESTUDIOS ÁRABES E ISLÁMICOS CONTEMPORÁNEOS (COD. 416)	29	125	1	15	51	54	4
	MÁSTER EN ESTUDIOS INTERDISCIPLINARES DE GÉNERO (COD. 386)	48	413	4	107	195	104	3
	MÁSTER EN FILOSOFÍA DE LA HISTORIA: DEMOCRACIA Y ORDEN MUNDIAL (COD. 418)	38	114	2	2	17	84	9
	MÁSTER EN HISTORIA CONTEMPORÁNEA (COD. 349)	24	171	0	20	63	80	8
	MÁSTER EN HISTORIA DEL ARTE CONTEMPORÁNEO Y CULTURA VISUAL (COD. 419)	75	226	0	21	39	165	1
	MÁSTER EN HISTORIA Y CIENCIAS DE LA ANTIGÜEDAD (COD. 379)	54	80	0	16	33	28	3
	MÁSTER EN HISTORIA Y CIENCIAS DE LA ANTIGÜEDAD (COD. 379)	48	302	6	67	100	125	4
	MÁSTER EN LENGUA ESPAÑOLA: INVESTIGACIÓN Y PRÁCTICAS PROFESIONALES (COD. 382)	6	199	4	36	56	96	7
MÁSTER EN PENSAMIENTO ESPAÑOL E IBEROAMERICANO (COD. 420)	89	581	0	26	249	295	11	
FACULTAD DE FORMACIÓN DE PROFESORADO Y DE LA EDUCACIÓN	MONARQUÍA DE ESPAÑA SS XVI- XVIII, MÁSTER UNIVERSITARIO EN ESTUDIOS AVANZADOS DE HISTORIA MODERNA (COD. 381)	43	76	0	4	26	40	6
	MÁSTER EN ACTIVIDAD FÍSICO-DEPORTIVA, PERSONAS CON DISCAPACIDAD E INTEGRACIÓN SOCIAL (COD. 423)	19	84	7	30	40	7	0
	MÁSTER EN CALIDAD Y MEJORA DE LA EDUCACIÓN (COD. 383)	31	354	1	10	120	217	6
	MÁSTER EN INNOVACIÓN, EVALUACIÓN Y CALIDAD EN EDUCACIÓN FÍSICA (COD. 422)	72	135	8	50	51	25	1
FACULTAD DE MEDICINA	MÁSTER EN TECNOLOGÍAS DE LA INFORMACIÓN Y COMUNICACIÓN EN EDUCACIÓN Y FORMACIÓN (COD. 421)	25	434	3	49	199	181	2
	MÁSTER EN BIOMEDICINA MOLECULAR (COD. 428)	6	257	2	31	126	86	12
FACULTAD DE PSICOLOGÍA	MÁSTER EN MÉTODOS CUANTITATIVOS DE INVESTIGACIÓN EN EPIDEMIOLOGÍA (COD. 426)	9	251	1	33	61	156	0
	MÁSTER EN DIRECCIÓN DE RECURSOS HUMANOS (COD. 384)	4	373	0	21	208	143	1
	MÁSTER EN METODOLOGÍA DE LAS CIENCIAS DEL COMPORTAMIENTO Y DE LA SALUD (COD. 385)	44	89	2	5	38	37	7
TOTAL UAM		1.524	8.944	168	1.328	3.738	3.483	227

Fuente: Data Warehouse de la Universidad Autónoma de Madrid, a 16 de Enero del 2010

Calificaciones de los estudiantes en asignaturas de Programas de Doctorado, en las convocatorias ordinarias, del curso 2008/2009 distribuidas por centro y plan de estudios *.

CENTRO	PLAN DE ESTUDIOS	NP	PRE	SUSP	AP	NOT	SB	MH
FACULTAD DE CIENCIAS	DOCTORADO EN BIOLOGÍA CELULAR Y GENÉTICA (COD. 220)	10	169	1	5	22	141	0
	DOCTORADO EN BIOLOGÍA EVOLUTIVA Y BIODIVERSIDAD (COD. 157)	5	52	0	3	16	33	0
	DOCTORADO EN BIOLOGÍA MOLECULAR (COD. 159)	63	63	0	1	5	57	0
	DOCTORADO EN BIOLOGÍA VEGETAL:ASPECTOS MOLECULAR (COD. 255)	1	3	0	0	0	3	0
	DOCTORADO EN CC. TIERRA Y MEDIO AMBIENTE (COD. 285)	0	8	0	0	0	8	0
	DOCTORADO EN COMPORTAMIENTO ANIMAL Y HUMANO (COD. 175)	3	31	0	0	11	20	0
	DOCTORADO EN C.Y TECNOLOG.ALIMENTOS E ING.QUÍMIC (COD. 169)	12	116	0	2	3	111	0
	DOCTORADO EN ECOLOGÍA Y MEDIO AMBIENTE (COD. 160)	0	3	0	0	0	3	0
	DOCTORADO EN ELECTROQUÍMICA.CIENCIA Y TECNOLOGÍA (COD. 319)	0	16	0	1	6	9	0
	DOCTORADO EN PALEONTOLOGÍA (COD. 253)	4	73	0	1	5	67	0
FACULTAD DE CIENCIAS ECONÓMICAS Y EMPRESARIALES	DOCTORADO EN QUÍMICA COMO CIEN.MULTIDISCIPLINAR (COD. 320)	6	74	0	0	8	66	0
	DOCTORADO EN QUÍMICA FÍSICA (COD. 170)	1	91	0	1	5	85	0
	DOCTORADO EN CONTABILIDAD Y ORG. DE EMPRESAS (COD. 196)	19	34	0	2	20	12	0
	DOCTORADO EN ECONOMÍA FINANCIERA: BANCA Y BOLSA (COD. 197)	36	69	8	13	35	13	0
	DOCTORADO EN ECONOMÍA Y RELACIONES INTERNACIONAL (COD. 207)	49	44	0	1	14	29	0
	DOCTORADO EN FINANCIACIÓN E INVESTIGACIÓN COMERCIAL (COD. 204)	38	60	3	7	25	25	0
	DOCTORADO EN FINANZAS DE EMPRESA (COD. 324)	2	2	0	0	1	1	0
	DOCTORADO EN INTEGRACIÓN Y DESARROLLO ECONÓMICO (COD. 203)	8	5	0	0	4	1	0
FACULTAD DE DERECHO	DOCTORADO EN MODELIZACIÓN ECONÓMICA APLICADA (COD. 201)	5	1	0	0	0	1	0
	DOCTORADO EN NUEVA ECONOMÍA MUNDIAL (COD. 316)	8	1	0	0	1	0	0
	DOCTORADO EN Dº INTERNACIONAL Y RELAC.INTERNACIO (COD. 290)	24	52	3	15	28	6	0
FACULTAD DE FILOSOFÍA Y LETRAS	DOCTORADO EN DERECHOS FUNDAMENTALES (COD. 269)	53	86	0	17	35	34	0
	DOCTORADO EN TEORÍA POLÍTICA, DEMOCRÁTICA Y ADMINISTRACIÓN PÚBLICA (COD. 195)	3	2	0	1	0	1	0
	DOCTORADO EN ANTROPOLOGÍA SOCIAL (COD. 258)	11	4	0	0	2	2	0
	DOCTORADO EN CIENCIA Y CULTURA (COD. 304)	11	4	0	0	0	4	0
	DOCTORADO EN CULTURAS EN CONTACTO EN EL MEDITERR (COD. 329)	4	5	0	0	1	4	0
	DOCTORADO EN EL LENGUAJE HUMANO,NATUR.,ORIG.Y US (COD. 334)	22	49	0	2	10	37	0
	DOCTORADO EN HISTORIA CONTEMPORÁNEA (COD. 147)	0	2	0	0	0	2	0
	DOCTORADO EN HISTORIA DEL ARTE EN LA CONSTRUCCIÓN DE LA IDENTIDAD NACIONAL (COD. 152)	50	92	0	1	49	42	0
	DOCTORADO EN HISTORIA DEL CINE (COD. 153)	8	3	0	0	1	2	0
	DOCTORADO EN LINGÜÍSTICA APLICADA (COD. 142)	142	19	0	3	7	9	0
	DOCTORADO EN LITERATURA EUROPEA:PERSPECTIVAS TEÓ (COD. 326)	43	48	0	1	5	42	0
	DOCTORADO EN LITERATURAS HISPÁNICAS Y LOS GÉNEROS LITERARIOS EN EL CONTEXTO OCCIDENTAL (COD. 140)	49	61	0	2	13	46	0
	DOCTORADO EN MÚSICA (COD. 206)	128	154	0	7	47	100	0
	DOCTORADO EN PENSAMIENTO ESPAÑOL Y LATINOAMERICANO (COD. 301)	1	2	0	0	1	1	0
	DOCTORADO EN PROBLEMAS DEL PENSAMIENTO FILOSÓFICO (COD. 144)	3	3	0	0	0	3	0
FACULTAD DE FORMACIÓN DE PROFESORADO Y	DOCTORADO EN TERRITORIO,MEDIO AMBIENTE Y SOCIED. (COD. 145)	32	64	0	0	11	53	0
	DOCTORADO EN TRAD.INNOV.CULTURA ARABE E ISLÁMICA (COD. 137)	12	6	0	0	3	3	0
	DOCTORADO EN UNSTABLE IDENTITIES: CONTEMPORARY.. (COD. 302)	4	2	0	0	2	0	0
FACULTAD DE MEDICINA	DOCTORADO ESTUDIOS INTERNACIONALES MEDITERRÁNEOS (COD. 136)	13	12	0	2	1	9	0
	DOCTORADO EN APLICA.DEL ARTE EN LA INTEGR.SOCIAL (COD. 325)	15	27	0	1	5	21	0
	DOCTORADO EN CC. ACTIVIDAD FÍSICA Y DEL DEPORTE (COD. 289)	7	10	0	1	2	7	0
FACULTAD DE PSICOLOGÍA	DOCTORADO EN INNOVACIÓN Y FORMAC.DEL PROFESORADO (COD. 315)	6	5	0	0	2	3	0
	DOCTORADO EN ANATOMÍA PATOLÓGICA (COD. 176)	0	6	0	0	0	6	0
	DOCTORADO EN APARATO LOCOMOTOR (COD. 288)	19	84	0	19	44	21	0
	DOCTORADO EN APARATO VISUAL-OFTALMOLOGÍA (COD. 318)	8	115	0	36	54	25	0
	DOCTORADO EN BIOQUÍMICA,BIOL.MOLECULAR Y BIOMEDI (COD. 177)	20	34	0	2	22	10	0
	DOCTORADO EN CIRUGÍA (COD. 178)	114	547	1	96	152	298	0
	DOCTORADO EN FARMACOLOGÍA (COD. 179)	6	38	0	0	5	33	0
	DOCTORADO EN FISIOLOGÍA (COD. 312)	0	3	0	0	1	2	0
	DOCTORADO EN INMUNOLOGÍA (COD. 310)	1	8	0	0	1	7	0
	DOCTORADO EN MEDICINA (COD. 180)	123	893	4	68	327	494	0
	DOCTORADO EN MEDICINA PREVENTIVA Y SALUD PÚBLICA (COD. 181)	22	18	0	0	3	15	0
	DOCTORADO EN NEUMOLOGÍA (COD. 311)	0	42	0	0	2	40	0
	DOCTORADO EN NEUROCIENCIA (COD. 183)	3	109	0	5	28	76	0
	DOCTORADO EN OBSTETRICIA Y GINECOLOGÍA (COD. 184)	18	109	0	22	15	72	0
	DOCTORADO EN PATOLOGÍA EXISTENCIAL E INTERVENCIÓN (COD. 331)	0	233	0	31	66	136	0
	DOCTORADO EN PEDIATRÍA (COD. 185)	14	314	0	50	79	185	0
	DOCTORADO EN PSIQUIATRÍA (COD. 186)	5	112	0	7	16	89	0
TOTAL UAM	DOCTORADO EN CIENCIA DE LA CONDUCTA (COD. 286)	13	30	0	4	4	22	0
	DOCTORADO EN COMPORTAMIENTO ANIMAL Y HUMANO (COD. 175)	9	33	0	6	6	21	0
	DOCTORADO EN COMPORTAMIENTO SOCIAL Y ORGANIZACIONAL (COD. 263)	12	75	0	1	15	59	0
	DOCTORADO EN COMPRENSIÓN DEL TEXTO Y DEL DISCUR. (COD. 333)	4	3	0	0	0	3	0
	DOCTORADO EN CREATIVIDAD APLICADA (COD. 265)	16	40	1	0	11	28	0
	DOCTORADO EN DESARROLLO PSICOLÓGICO,APREND.EDUC. (COD. 189)	72	205	2	12	53	138	0
	DOCTORADO EN PSICOLOGÍA CLÍNICA Y DE LA SALUD (COD. 226)	35	169	3	12	36	118	0
TOTAL UAM		1.362	4.847	26	461	1.346	3.014	0

Fuente: Data Warehouse de la Universidad Autónoma de Madrid, a 16 de Enero del 2010

Calificaciones de los estudiantes en asignaturas de Programas de Master, en las convocatorias extraordinarias, del curso 2008/2009 distribuidas por centro y plan de estudios *.

CENTRO	TITULACIÓN	NP	PRE	SUSP	AP	NOT	SB	MH
CIENCIAS	MÁSTER EN ANTROPOLOGÍA FÍSICA: EVOLUCIÓN Y BIODIVERSIDAD HUMANA (COD. 362)	5	29	0	15	10	4	0
	MÁSTER EN ASTROFÍSICA (COD. 338)	11	8	1	3	2	2	0
	MÁSTER EN BIOFÍSICA (COD. 337)	2	2	0	0	0	2	0
	MÁSTER EN BIOLOGÍA MOLECULAR Y CELULAR (COD. 427)	1	1	0	1	0	0	0
	MÁSTER EN BIOTECNOLOGÍA (COD. 429)	1	4	0	1	3	0	0
	MÁSTER EN CALIDAD DE AGUAS CONTINENTALES (COD. 363)	3	1	0	1	0	0	0
	MÁSTER EN ECOLOGÍA (COD. 365)	9	1	0	1	0	0	0
	MÁSTER EN ENERGÍAS Y COMBUSTIBLES PARA EL FUTURO (COD. 366)	24	15	0	10	3	2	0
	MÁSTER EN FÍSICA TEÓRICA (COD. 335)	32	22	2	4	6	10	0
	MÁSTER EN MATEMÁTICAS Y APLICACIONES (COD. 341)	26	10	0	5	2	3	0
	MÁSTER EN MATERIALES AVANZADOS Y NANOTECNOLOGÍAS (COD. 369)	0	2	0	0	1	1	0
	MÁSTER EN MICROBIOLOGÍA (COD. 387)	9	25	1	20	2	2	0
	MÁSTER EN QUÍMICA ORGÁNICA (INTERUNIVERSITARIO) (COD. 364)	5	7	3	2	1	1	0
	MÁSTER EN SIMULACIÓN DE PROCESOS MOLECULARES (COD. 336)	0	1	0	1	0	0	0
CIENCIAS ECONÓMICAS Y EMPRESARIALES	MÁSTER EN DESARROLLO ECONÓMICO Y POLÍTICAS PÚBLICAS (COD. 375)	34	6	0	6	0	0	0
	MÁSTER EN ECONOMÍA CUANTITATIVA (COD. 374)	25	0					
	MÁSTER EN ECONOMÍA INTERNACIONAL (COD. 373)	14	19	1	13	5	0	0
	MÁSTER EN ECONOMÍA Y GESTIÓN DE LA INNOVACIÓN (COD. 377)	20	6	0	4	0	2	0
	MÁSTER EN FINANZAS DE EMPRESA (COD. 378)	15	4	0	2	2	0	0
DERECHO	MÁSTER EN DEMOCRACIA Y GOBIERNO (2007) (COD. 408)	0	3	0	2	0	1	0
	MÁSTER EN DEMOCRACIA Y GOBIERNO (2008) (COD. 424)	5	14	0	1	8	5	0
	MÁSTER EN DERECHO DE LA UNIÓN EUROPEA (COD. 343)	18	12	8	4	0	0	0
	MÁSTER EN DERECHO EMPRESARIAL (COD. 347)	3	1	0	0	1	0	0
	MÁSTER EN RELACIONES INTERNACIONALES Y ESTUDIOS AFRICANOS (COD. 344)	4	4	0	1	1	2	0
	MÁSTER EN RELACIONES INTERNACIONALES Y ESTUDIOS AFRICANOS (2007) (COD. 409)	8	2	0	0	1	1	0
	MÁSTER EN RELACIONES INTERNACIONALES Y ESTUDIOS AFRICANOS (2008) (COD. 425)	15	52	0	4	20	25	3
ESCUELA POLITÉCNICA	MÁSTER EN INGENIERÍA INFORMÁTICA Y DE TELECOMUNICACIÓN (COD. 342)	3	3	0	3	0	0	0
	MÁSTER EN INGENIERÍA INFORMÁTICA Y DE TELECOMUNICACIÓN (2007) (COD. 407)	44	25	2	8	9	6	0
FILOSOFÍA Y LETRAS	MÁSTER EN ANTROPOLOGÍA DE ORIENTACIÓN PÚBLICA (COD. 415)	49	24	1	9	11	3	0
	MÁSTER EN ARQUEOLOGÍA Y PATRIMONIO (COD. 348)	36	32	0	1	11	20	0
	MÁSTER EN EL FRANCÉS EN EL ÁMBITO PROFESIONAL DE CONOCIMIENTOS TEÓRICOS A COMPETENCIAS PROFESIONALES (COD. 380)	65	32	2	7	12	10	1
	MÁSTER EN ESTUDIOS ÁRABES E ISLÁMICOS CONTEMPORÁNEOS (COD. 416)	15	15	0	3	0	12	0
	MÁSTER EN ESTUDIOS INTERDISCIPLINARES DE GÉNERO (COD. 386)	31	14	0	4	7	3	0
	MÁSTER EN FILOSOFÍA DE LA HISTORIA: DEMOCRACIA Y ORDEN MUNDIAL (COD. 418)	19	17	0	0	8	9	0
	MÁSTER EN HISTORIA CONTEMPORÁNEA (COD. 349)	11	1	0	1	0	0	0
	MÁSTER EN HISTORIA DEL ARTE CONTEMPORÁNEO Y CULTURA VISUAL (COD. 419)	14	61	0	15	24	22	0
	MÁSTER EN HISTORIA Y CIENCIAS DE LA ANTIGÜEDAD (COD. 379)	25	28	0	4	12	12	0
	MÁSTER EN LENGUA ESPAÑOLA: INVESTIGACIÓN Y PRÁCTICAS PROFESIONALES (COD. 382)	34	9	0	6	2	1	0
	MÁSTER EN PENSAMIENTO ESPAÑOL E IBEROAMERICANO (COD. 420)	0	2	0	0	1	1	0
	MÁSTER EUROPEO EN ESTUDIOS LATINOAMERICANOS: DIVERSIDAD CULTURAL Y COMPLEJIDAD SOCIAL (COD. 350)	36	53	1	2	23	27	0
	MONARQUÍA DE ESPAÑA SS XVI- XVIII, MÁSTER UNIVERSITARIO EN ESTUDIOS AVANZADOS DE HISTORIA MODERNA (COD. 381)	13	15	0	10	3	2	0
	FORMACIÓN DE PROFESORADO Y DE LA EDUCACIÓN	MÁSTER EN ACTIVIDAD FÍSICO-DEPORTIVA, PERSONAS CON DISCAPACIDAD E INTEGRACIÓN SOCIAL (COD. 423)	15	11	1	10	0	0
MÁSTER EN CALIDAD Y MEJORA DE LA EDUCACIÓN (COD. 383)		20	12	0	0	7	5	0
MÁSTER EN INNOVACIÓN, EVALUACIÓN Y CALIDAD EN EDUCACIÓN FÍSICA (COD. 422)		41	38	16	11	7	4	0
MÁSTER EN TECNOLOGÍAS DE LA INFORMACIÓN Y COMUNICACIÓN EN EDUCACIÓN Y FORMACIÓN (COD. 421)		23	5	0	2	3	0	0
FACULTAD DE MEDICINA	MÁSTER EN BIOMEDICINA MOLECULAR (COD. 428)	5	2	0	1	1	0	0
	MÁSTER EN MÉTODOS CUANTITATIVOS DE INVESTIGACIÓN EN EPIDEMIOLOGÍA (COD. 426)	6	1	0	0	1	0	0
FACULTAD DE PSICOLOGÍA	MÁSTER EN DIRECCIÓN DE RECURSOS HUMANOS (COD. 384)	2	2	0	1	1	0	0
	MÁSTER EN METODOLOGÍA DE LAS CIENCIAS DEL COMPORTAMIENTO Y DE LA SALUD (COD. 385)	36	10	2	0	3	5	0
TOTAL UAM		832	663	41	199	214	205	4

Fuente: Data Warehouse de la Universidad Autónoma de Madrid, a 16 de Enero del 2010

Calificaciones de los estudiantes en asignaturas de Programas de Doctorado, en las convocatorias extraordinarias, del curso 2008/2009 distribuidas por centro y plan de estudios *.

CENTRO	TITULACIÓN	NP	PRE	SUSP	AP	NOT	SB	MH
CIENCIAS	DOCTORADO EN BIOLOGÍA CELULAR Y GENÉTICA (COD. 220)	8	3	1	0	0	2	0
	DOCTORADO EN BIOLOGÍA EVOLUTIVA Y BIODIVERSIDAD (COD. 157)	1	4	0	0	0	4	0
	DOCTORADO EN BIOLOGÍA MOLECULAR (COD. 159)	1	41	0	0	0	41	0
	DOCTORADO EN BIOLOGÍA VEGETAL:ASPECTOS MOLECULAR (COD. 255)	0	1	0	0	0	1	0
	DOCTORADO EN COMPORTAMIENTO ANIMAL Y HUMANO (COD. 175)	1	3	0	0	0	3	0
	DOCTORADO EN C.Y TECNOLOG.ALIMENTOS E ING.QUIMIC (COD. 169)	10	2	0	2	0	0	0
	DOCTORADO EN EDUCACIÓN AMBIENTAL (COD. 257)	3	34	0	1	5	28	0
	DOCTORADO EN FÍSICA DE MATERIALES (COD. 162)	0	0	0	0	1	0	0
	DOCTORADO EN PALEONTOLOGÍA (COD. 253)	2	0	0	0	0	3	0
	DOCTORADO EN QUÍMICA COMO CIEN.MULTIDISCIPLINAR (COD. 320)	5	0	0	0	1	0	0
DOCTORADO EN QUÍMICA FÍSICA (COD. 170)	0	0	0	0	0	1	0	
CIENCIAS ECONÓMICAS Y EMPRESARIALES	DOCTORADO EN CONTABILIDAD Y ORG. DE EMPRESAS (COD. 196)	17	1	0	1	0	1	0
	DOCTORADO EN ECONOMÍA FINANCIERA: BANCA Y BOLSA (COD. 197)	31	13	0	8	4	1	0
	DOCTORADO EN ECONOMÍA Y HACIENDA PÚBLICA (COD. 202)	0	2	0	0	2	0	0
	DOCTORADO EN ECONOMÍA Y RELACIONES INTERNACIONAL (COD. 207)	24	25	0	5	12	8	0
	DOCTORADO EN FINANCIACIÓN E INVESTIGACIÓN COMERCIAL (COD. 204)	33	8	0	2	2	4	0
	DOCTORADO EN FINANZAS DE EMPRESA (COD. 324)	1	1	0	0	0	1	0
	DOCTORADO EN INTEGRACIÓN Y DESARROLLO ECONÓMICO (COD. 203)	7	1	0	0	0	1	0
	DOCTORADO EN MODELIZACIÓN ECONÓMICA APLICADA (COD. 201)	4	1	0	0	0	1	0
DOCTORADO EN NUEVA ECONOMÍA MUNDIAL (COD. 316)	4	1	0	0	0	1	0	
DERECHO	DOCTORADO EN Dº INTERNACIONAL Y RELAC.INTERNACIO (COD. 290)	5	4	0	0	2	2	0
	DOCTORADO EN DERECHO MERCANTIL (COD. 298)	2	3	0	1	1	1	0
	DOCTORADO EN DERECHO PRIVADO PATRIMONIAL (COD. 313)	1	2	0	0	0	2	0
	DOCTORADO EN DERECHOS FUNDAMENTALES (COD. 269)	44	9	0	3	1	5	0
	DOCTORADO EN ESTUDIOS INTERNACIONALES Y AFRICANO (COD. 267)	0	0	0	0	0	0	0
	DOCTORADO EN FUSIONES Y ADQUISICIONES DE EMPRESA (COD. 266)	3	1	0	0	1	0	0
	DOCTORADO EN MEDIO AMBIENTE Y ORDENACIÓN DEL TER (COD. 328)	4	1	0	0	0	1	0
	DOCTORADO EN TEORÍA POLÍTICA, DEMOCRÁTICA Y ADMINISTRACIÓN PÚBLICA (COD. 195)	0	2	0	0	2	0	0
FILOSOFÍA Y LETRAS	DOCTORADO EN ANTROPOLOGÍA SOCIAL (COD. 258)	3	8	0	1	1	6	0
	DOCTORADO EN CIENCIA Y CULTURA (COD. 304)	0	11	0	2	0	9	0
	DOCTORADO EN CULTURAS EN CONTACTO EN EL MEDITERR (COD. 329)	3	1	0	0	0	1	0
	DOCTORADO EN EL LENGUAJE HUMANO,NATUR.,ORIG.Y US (COD. 334)	9	12	0	0	7	5	0
	DOCTORADO EN HISTORIA DEL ARTE EN LA CONSTRUCCIÓN DE LA IDENTIDAD NACIONAL (COD. 152)	29	21	0	1	8	12	0
	DOCTORADO EN HISTORIA DEL CINE (COD. 153)	3	5	0	0	3	2	0
	DOCTORADO EN LENGUA ESPAÑOLA Y LINGÜÍSTICA GRAL. (COD. 139)	1	1	0	0	0	1	0
	DOCTORADO EN LINGÜÍSTICA APLICADA (COD. 142)	80	61	1	10	20	30	0
	DOCTORADO EN LITERATURA EUROPEA:PERSPECTIVAS TEÓ (COD. 326)	19	24	0	4	5	15	0
	DOCTORADO EN LITERATURAS HISPÁNICAS Y LOS GÉNEROS LITERARIOS EN EL CONTEXTO OCCIDENTAL (COD. 140)	30	19	0	0	6	13	0
	DOCTORADO EN MÚSICA (COD. 206)	60	68	0	13	30	25	0
	DOCTORADO EN PENSAMIENTO ESPAÑOL Y LATINOAMERICANO DE LOS SIGLOS XIX Y XX (COD. 301)	1	0	0	0	0	0	0
	DOCTORADO EN PROBLEMAS DEL PENSAMIENTO FILOSÓFICO (COD. 144)	2	1	0	0	0	1	0
	DOCTORADO EN TERRITORIO,MEDIO AMBIENTE Y SOCIEDAD (COD. 145)	22	10	0	0	1	9	0
	DOCTORADO EN TRADICIÓN Y CULTURA ARÁBICA E ISLÁMICA (COD. 137)	8	4	0	0	1	3	0
	DOCTORADO EN UNSTABLE IDENTITIES: CONTEMPORARY.. (COD. 302)	3	1	0	0	0	1	0
DOCTORADO ESTUDIOS INTERNACIONALES MEDITERRÁNEOS (COD. 136)	9	3	0	0	0	3	0	
FORMACIÓN DE PROFESORADO Y DE LA EDUCACIÓN	DOCTORADO EN APLICACIÓN DEL ARTE EN LA INTEGRACIÓN SOCIAL (COD. 325)	8	7	0	0	2	5	0
	DOCTORADO EN CC. ACTIVIDAD FÍSICA Y DEL DEPORTE (COD. 289)	7	0	0	0	0	0	0
	DOCTORADO EN INNOVACIÓN Y FORMACIÓN DEL PROFESORADO (COD. 315)	6	0	0	0	0	0	0
FACULTAD DE MEDICINA	DOCTORADO EN ANATOMÍA PATOLÓGICA (COD. 176)	0	0	0	0	0	0	0
	DOCTORADO EN APARATO LOCOMOTOR (COD. 288)	13	5	0	0	1	4	0
	DOCTORADO EN APARATO VISUAL-OFALMOLOGÍA (COD. 318)	3	5	0	0	0	5	0
	DOCTORADO EN BIOQUÍMICA,BIOL.MOLECULAR Y BIOMEDICINA (COD. 177)	5	15	0	0	9	6	0
	DOCTORADO EN CIRUGÍA (COD. 178)	57	58	0	0	3	55	0
	DOCTORADO EN FARMACOLOGÍA (COD. 179)	6	0	0	0	0	0	0
	DOCTORADO EN MEDICINA (COD. 180)	67	58	0	0	1	57	0
	DOCTORADO EN MEDICINA PREVENTIVA Y SALUD PÚBLICA (COD. 181)	9	13	0	0	5	8	0
	DOCTORADO EN NEUMOLOGÍA (COD. 311)	2	0	0	0	0	0	0
	DOCTORADO EN NEUROCIENCIA (COD. 183)	2	1	0	1	0	0	0
	DOCTORADO EN OBSTETRICIA Y GINECOLOGÍA (COD. 184)	6	12	0	0	1	11	0
	DOCTORADO EN PEDIATRÍA (COD. 185)	14	0	0	0	0	0	0
DOCTORADO EN PSIQUIATRÍA (COD. 186)	3	2	0	0	0	2	0	
FACULTAD DE PSICOLOGÍA	DOCTORADO EN CIENCIA DE LA CONDUCTA (COD. 286)	12	0	0	0	0	0	0
	DOCTORADO EN COMPORTAMIENTO ANIMAL Y HUMANO (COD. 175)	9	0	0	0	0	0	0
	DOCTORADO EN COMPORTAMIENTO SOCIAL Y ORGANIZACIONAL (COD. 263)	9	3	0	1		2	0
	DOCTORADO EN COMPRENSIÓN DEL TEXTO Y DEL DISCURSO (COD. 333)	4	0	0	0	0	0	0
	DOCTORADO EN CREATIVIDAD APLICADA (COD. 265)	9	8	0	1		7	0
	DOCTORADO EN DESARROLLO PSICOLÓGICO,APRENDIZAJE EDUCATIVO (COD. 189)	42	32	0	2	15	15	0
DOCTORADO EN PSICOLOGÍA CLÍNICA Y DE LA SALUD (COD. 226)	25	13	0	0	3	10	0	
TOTAL UAM		811	645	2	59	156	435	0



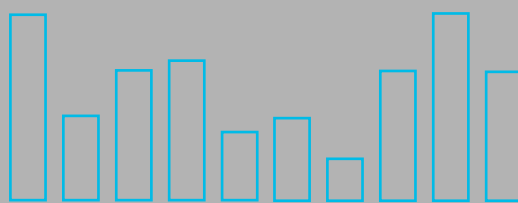
UAM

en cifras



Universidad Autónoma de Madrid

cien



4.5. Graduación


Distribución de los graduados en titulaciones de centros propios en el curso académico 2008 / 2009, por centro, plan de estudios y sexo.

CENTRO	PLAN DE ESTUDIOS	TOTAL	MUJERES
CIENCIAS	DIPLOMADO EN NUTRICIÓN Y DIETÉTICA (COD. 280)	60	52
	ING.TÉC.INDUSTRIAL.ESP.: QUÍMICA INDUSTRIAL (COD. 216)	42	26
	LICENCIADO EN BIOQUÍMICA (COD. 42)	39	26
	LICENCIADO EN CIENCIA Y TECNOLOGÍA DE ALIMENTOS (COD. 249)	65	55
	LICENCIADO EN CIENCIAS AMBIENTALES (COD. 278)	117	75
	LICENCIADO EN CIENCIAS (FÍSICAS) (COD. 9)	8	1
	LICENCIADO EN FÍSICA (COD. 281)	54	12
	LICENCIADO EN MATEMÁTICAS (COD. 243)	35	11
	LICENCIADO EN QUÍMICA (COD. 41)	106	67
	LICENCIATURA EN BIOLOGÍA (COD. 213)	199	134
TOTAL CIENCIAS		725	459
CIENCIAS ECONÓMICAS Y EMPRESARIALES	DIPLOMATURA EN TURISMO (COD. 135)	119	101
	LICENCIADO EN ADMÓN. Y DIRECC.EMPRESAS (2000) (COD. 242)	328	176
	LICENCIADO EN ECONOMÍA (COD. 19)	15	5
	LICENCIADO EN ECONOMÍA (2003) (COD. 309)	210	77
	LICENCIADO EN INVESTIGACIÓN Y TÉC. DE MERCADO (COD. 275)	59	30
TOTAL CIENCIAS ECONÓMICAS Y EMPRESARIALES		731	389
DERECHO	DERECHO/ADMÓN. Y DIRECCIÓN DE EMPRESAS (COD. 244)	150	101
	DERECHO/CC.POLÍTICAS Y DE LA ADMÓN. (COD. 246)	61	41
	LICENCIADO EN CC. POLÍTICAS Y DE LA ADMÓN.(2000) (COD. 241)	4	
	LICENCIATURA EN DERECHO (PLAN 1999) (COD. 212)	222	130
TOTAL DERECHO		437	272
ESCUELA POLITÉCNICA SUPERIOR	INGENIERO DE TELECOMUNICACIÓN (COD. 294)	23	5
	INGENIERO EN INFORMÁTICA (COD. 16)	137	27
	INGENIERO INFORMÁTICA/LICENCIADO EN MATEMÁTICAS (COD. 293)	34	7
TOTAL ESCUELA POLITÉCNICA SUPERIOR		194	39
FILOSOFÍA Y LETRAS	LICENCIADO EN ANTROPOLOGÍA SOCIAL Y CULTURAL (COD. 125)	28	19
	LICENCIADO EN ESTUDIOS DE ASIA ORIENTAL (COD. 321)	34	22
	LICENCIADO EN FILOLOGÍA ÁRABE (COD. 277)	4	3
	LICENCIADO EN FILOLOGÍA CLÁSICA (2000) (COD. 247)	17	11
	LICENCIADO EN FILOLOGÍA FRANCESA (2000) (COD. 240)	5	4
	LICENCIADO EN FILOLOGÍA HISPÁNICA (COD. 295)	31	26
	LICENCIADO EN FILOLOGÍA HISPÁNICA (COD. 37)	1	1
	LICENCIADO EN FILOLOGÍA INGLESA (COD. 279)	58	44
	LICENCIADO EN FILOSOFÍA (2000) (COD. 239)	34	17
	LICENCIADO EN GEOGRAFÍA (COD. 276)	22	9
	LICENCIADO EN HISTORIA (COD. 31)	114	49
	LICENCIADO EN HISTORIA DEL ARTE (2000) (COD. 248)	96	75
	LICENCIADO EN HISTORIA Y CIENCIAS DE LA MÚSICA (COD. 284)	32	23
	LICENCIADO EN LINGÜÍSTICA (COD. 43)	7	6
LICENCIADO EN TRADUCCIÓN E INTERPRETACIÓN (COD. 297)	95	78	
TOTAL FILOSOFÍA Y LETRAS		578	387
FORMACIÓN DE PROFESORADO Y DE LA EDUCACIÓN	LICENCIADO EN CC.ACTIVIDAD FÍSICA Y DEPORTE (COD. 282)	1	0
	LICENCIADO EN CIENCIAS DE LA ACTIVIDAD FÍSICA Y DEL DEPORTE (COD. 332)	46	16
	LICENCIADO EN PSICOPEDAGOGÍA (COD. 296)	42	37
	MAESTRO DE EDUCACIÓN FÍSICA (COD. 234)	57	22
	MAESTRO EN AUDICIÓN Y LENGUAJE (COD. 274)	71	65
	MAESTRO EN EDUCACIÓN ESPECIAL (COD. 273)	60	56
	MAESTRO EN EDUCACIÓN INFANTIL (COD. 236)	154	144
	MAESTRO EN EDUCACIÓN MUSICAL (COD. 235)	60	35
	MAESTRO EN EDUCACIÓN PRIMARIA (COD. 238)	156	126
	MAESTRO EN LENGUA EXTRANJERA (COD. 237)	57	51
TOTAL FORMACIÓN DE PROFESORADO Y DE LA EDUCACIÓN		704	552
MEDICINA	LICENCIATURA EN MEDICINA (COD. 214)	149	114
TOTAL MEDICINA		149	114
PSICOLOGÍA	LICENCIADO EN PSICOLOGÍA (COD. 215)	333	273
TOTAL PSICOLOGÍA		333	273
TOTAL GRADUADOS UAM EN CENTROS PROPIOS (2008/2009)		3.851	2.485

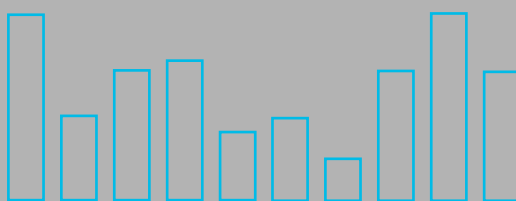


UAM

en cifras



cien



4.6. Títulos Propios de la UAM

Universidad Autónoma de Madrid


Estudiantes Matriculados según Centro y Título Propio en la UAM (2008/09)

CENTRO	CURSO 2008/2009	N° MATRICULADOS	
		TOTAL	MUJERES
CIENCIAS	C.F.C. EN GEMOLOGÍA, LAPIDACIÓN, DISEÑO Y TASACIÓN. NOV 08 - SEP 09	8	5
	MASTER EN GESTIÓN Y TRATAMIENTO DE RESIDUOS. ENE 09 - OCT 10	29	16
	MASTER EN ESPACIOS NATURALES PROTEGIDOS. ENE 09 - OCT 10	40	26
	MASTER EN INGENIERIA NUCLEAR. OCT 08 - JUN 09	14	5
	TOTAL CIENCIAS	91	52
CIENCIAS ECONÓMICAS Y EMPRESARIALES	GESTION AERONAUTICA. OCT 08 - SEP 09	233	59
	MASTER EN ADMINISTRACION Y DIRECCION DE FUNDACIONES, ASOCIACIONES Y OTRAS ENTIDADES NO LUCRATIVAS. OCT 08 - SEP 09	20	13
	MASTER EN DIRECCION DE EMPRESAS MULTINACIONALES. OCT 08 - SEP 09	24	12
	MASTER EN MARKETING. OCT 08 - SEP 09	34	19
	DFS EN DIRECCION BANCARIA. ENE 08 - MAR 09	33	9
	MASTER EN DIRECCION Y ADMINISTRACION DE EMPRESAS EN LA ERA DEL CONOCIMIENTO. (MDD) FEB 09 - MAR 010	25	22
	MAESTRIA EN TRIBUTACION Y POLITICA FISCAL. ABR 09 - DIC 010	13	8
	MASTER EN DESARROLLO ECONOMICO Y LOCAL. MAR 09 - SEP 010	32	15
	CITIUS. may 09-may 010 y dic 08 - dic 09	302	149
	MASTER EN MICROCREDITOS PARA EL DESARROLLO. OCT 08 - JUN 09	14	13
	CFC TÉCNICO UNIVERSITARIO EN GESTIÓN Y ADMINISTRACIÓN DE EMPRESAS OCT 08 - SEP 09	sin datos	-
	CFC TÉCNICO UNIVERSITARIO EN GESTIÓN COMERCIAL Y MARKETING. OCT 08 - SEP 09	sin datos	-
	TOTAL CIENCIAS ECONOMICAS Y EMPRESARIALES	730	319
DERECHO	MASTER EN DERECHO Y ADMINISTRACION LOCAL. OCT 08 - JUN 09	20	11
	MASTER EN PROPIEDAD INTELECTUAL. OCT 08 - JUN 09	20	14
	MAESTRIA EN DERECHO EMPRESARIAL. ABR 09 - DIC 010	15	11
	TOTAL DERECHO	55	36
FILOSOFÍA Y LETRAS	DIPLOMA DE PREGRADO EN LENGUA Y CULTURA CHINA. OCT 08 - SEP 09	41	8
	DIPLOMA DE PREGRADO EN LENGUA Y CULTURA JAPONESA. OCT 08 - SEP 09	37	9
	MASTER DE EDICION UAM-EDELVIVES. TALLER DE LIBROS. OCT 08 - SEP 09	18	15
	MÁSTER EN INMIGRACIÓN, REFUGIO Y RELACIONES INTERCOMUNITARIAS. ENE 09 - MAR 010	39	26
	C.F.C.: INVESTIGACIÓN LITERARIA Y RECUPERACIÓN DEL PATRIMONIO. OCT 08 - SEP 09	15	14
	D.F.S. EN LENGUA Y LITERATURA NEOHELENICAS. ENE 09 - MAY 09	1	1
	C.F.C MIGRACION Y CODESARROLLO. SEP 08 - DIC 08	28	12
	C.F.C. MEDIACION SOCIAL INTERCULTURAL. SEP 08 - DIC 08	69	32
	MASTER DE ESTUDIOS CULTURALES Y LITERARIOS ANGLONORTEAMERICANOS. ABR 09 - ABR 010	7	2
TOTAL FILOSOFIA Y LETRAS	255	119	
FORMACIÓN PROFESORADO Y EDUCACIÓN	C.F.C. DE ESPECIALIZACIÓN EN ACTIVIDAD FÍSICA, SALUD Y CALIDAD DE VIDA. OCT 08 - SEP 09	22	10
	TOTAL FORMACION PROFESORADO Y EDUCACION	22	10
MEDICINA	MASTER EN MONITORIZACION DE ENSAYOS CLINICOS. OCT 08 - SEP 09	33	29
	MASTER EN MUSICOTERAPIA AVANZADA Y APLICACIONES. OCT 08 - SEP 09	29	22
	D.F.S. EN FISIOTERAPIA OSTEOARTICULAR. OCT 08 - SEP 09	75	58
	D.F.S. EN FISIOTERAPIA RESPIRATORIA. OCT 08 - SEP 09	23	15
	C.F.C.: PSICOTERAPIA. OCT 08 - SEP 09	12	8
	D.F.S. HEMODIALISIS Y DIALISIS PERITONEAL PARA ENFERMERIA. NOV 08 - JUN 09	49	39
	MASTER EN CUIDADOS PALIATIVOS Y TRATAMIENTO DE SOPORTE DEL PACIENTE CON CANCER. ENE 08 - DIC 09	34	20
TOTAL MEDICINA	255	191	
PSICOLOGÍA	C.F.C. INTERVENCION PSICOSOCIAL EN SITUACIONES DE CRISIS, EMERGENCIAS Y CATASTROFES. OCT 08 - JUN 09	31	26
	MASTER DE ESPECIALIZACION EN PSICOLOGIA CLINICA Y PSICOLOGIA DE LA SALUD. SEP 08 - DIC 010	76	58
	MASTER EN CIENCIAS FORENSES. SEP 08 - DIC 010	86	39
	MASTER EN NECESIDADES Y DERECHOS DE LA INFANCIA Y LA ADOLESCENCIA. NOV 08 - SEP 09	45	33
	MÁSTER EN PSICOLOGIA DE LA ACTIVIDAD FÍSICA Y DEL DEPORTE. SEP 08 - DIC 010	28	13
	DIPLOMA DE PREGRADO EN ORGANIZACION Y RECURSOS HUMANOS. (dirigido a estudiantes de Psicología de la UAM) SEP 08 - DIC 010	33	26
	MASTER EN INTERVENCION SOCIAL. NOV 08 - SEP 09	35	29
	TOTAL PSICOLOGIA	334	224
LA SALLE	D.F.S.: ATENCION TEMPRANA. OCT 08 - JUN 09	32	31
	D.F.S.: DIRECCION DE CENTROS EDUCATIVOS. OCT 08 - JUN 09	59	33
	D.F.S.: TERAPIA OCUPACIONAL APLICADA A LA GERONTOLOGIA. OCT 08 - JUN 09	16	14
	D.F.S. EN ACCESIBILIDAD UNIVERSAL Y DISEÑO PARA TODOS. OCT 08 - JUN 09	25	13
	TOTAL EU DE FORMACION DE PROFESORADO LA SALLE	132	91
PERIODISMO	MASTER EN PERIODISMO. ENE 09 - DIC 010	36	16
	TOTAL PERIODISMO	36	16
OTRAS ÁREAS	CURSO PREPARATORIO PARA LA PRUEBA DE ACCESO A LA UNIVERSIDAD PARA MAYORES DE 25 AÑOS. OCT 08 - MAR 09	71	43
	MASTER EN DIRECCION DE PROYECTOS EN COOPERACION INTERNACIONAL (On line) OCT 08 - MAR 09	11	4
	TOTAL OTRAS AREAS	82	47
TOTAL ESTUDIANTES MATRICULADOS EN TITULOS PROPIOS DE LA UAM		1.992	1.105

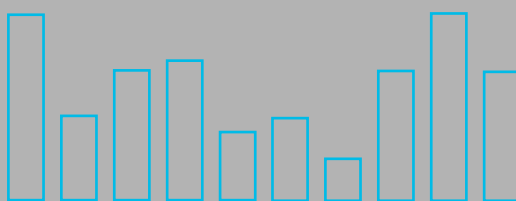


UAM

en cifras



cien



Universidad Autónoma de Madrid

4.7. Estudiantes extranjeros

Origen de los estudiantes: distribución de los estudiantes extranjeros por nacionalidad, ciclo y sexo (2008/09)

PAÍS	1er y 2º CICLO		3er CICLO		PROGRAMAS INTERNACIONALES		TOTAL		
	TOTAL	MUJERES	TOTAL	MUJERES	TOTAL	MUJERES	MUJERES	% MUJERES	TOTAL
AFGANISTÁN	14	6	0	0	1	1	7	46,67%	15
ALEMANIA	43	31	16	9	122	68	108	59,67%	181
ANDORRA	0	0	1	1	0	0	1	100,00%	1
ANGOLA	1	1	1	0	0	0	1	50,00%	2
ARABIA SAUDITA	0	0	6	2	0	0	2	33,33%	6
ARGELIA	1	0	1	1	0	0	1	50,00%	2
ARGENTINA	47	26	40	25	19	12	63	59,43%	106
ARMENIA	1	1	0	0	0	0	1	100,00%	1
AUSTRALIA	0	0	0	0	2	1	1	50,00%	2
AUSTRIA	3	1	2	1	33	18	20	52,63%	38
BANGLA DESH	2	0	0	0	0	0	0	0,00%	2
BÉLGICA	9	7	5	3	43	24	34	59,65%	57
BENÍN	0	0	1	1	0	0	1	100,00%	1
BIELORRUSIA	3	3	0	0	0	0	3	100,00%	3
BOLIVIA	12	10	6	3	0	0	13	72,22%	18
BOSNIA HERZEGOVINA	0	0	1	1	2	2	3	100,00%	3
BRASIL	16	12	59	32	28	18	62	60,19%	103
BULGARIA	38	28	5	4	1	1	33	75,00%	44
CABO VERDE	1	1	1	0	0	0	1	50,00%	2
CAMERÚN	2	1	0	0	0	0	1	50,00%	2
CANADÁ	1	1	1	0	14	12	13	81,25%	16
CHILE	24	14	79	48	11	7	69	60,53%	114
CHINA	38	21	22	16	8	6	43	63,24%	68
COLOMBIA	57	31	108	52	4	4	87	51,48%	169
CONGO	1	1	1	0	0	0	1	50,00%	2
COSTA DE MARFIL	0	0	1	0	0	0	0	0,00%	1
COSTA RICA	2	1	11	5	0	0	6	46,15%	13
CROACIA	1	0	0	0	0	0	0	0,00%	1
CUBA	13	11	14	4	0	0	15	55,56%	27
DINAMARCA	2	1	0	0	5	3	4	57,14%	7
ECUADOR	40	30	14	3	0	0	33	61,11%	54
EGIPTO	1	0	9	4	0	0	4	40,00%	10
EL SALVADOR	0	0	7	2	1	1	3	37,50%	8
ESLOVAQUIA	2	1	0	0	5	4	5	71,43%	7
ESLOVENIA	0	0	0	0	12	12	12	100,00%	12
ESTADOS UNIDOS DE AMÉRICA	17	9	12	10	21	15	34	68,00%	50
ESTONIA	1	1	0	0	1	0	1	50,00%	2
FILIPINAS	5	3	1	0	0	0	3	50,00%	6
FINLANDIA	5	3	1	1	22	18	22	78,57%	28
FRANCIA	42	33	14	13	168	119	165	73,66%	224
GEORGIA	2	1	0	0	0	0	1	50,00%	2
GRECIA	2	1	12	12	8	5	18	81,82%	22
GUATEMALA	3	1	7	3	0	0	4	40,00%	10
GUINEA	0	0	1	0	0	0	0	0,00%	1
GUINEA ECUATORIAL	5	2	0	0	0	0	2	40,00%	5
HOLANDA	5	2	2	1	25	24	27	84,38%	32
HONDURAS	0	0	7	7	0	0	7	100,00%	7
HUNGRÍA	1	1	1	0	2	2	3	75,00%	4
INDIA	0	0	2	1	0	0	1	50,00%	2
IRÁN	3	1	8	7	0	0	8	72,73%	11
IRAQ	0	0	4	0	0	0	0	0,00%	4
IRLANDA	2	0	0	0	4	4	4	66,67%	6
ISLANDIA	1	1	0	0	0	0	1	100,00%	1
ITALIA	81	53	65	40	183	104	197	59,88%	329
JAMAICA	0	0	0	0	1	1	1	100,00%	1
JAPÓN	2	2	4	2	4	3	7	70,00%	10
JORDANIA	0	0	3	0	0	0	0	0,00%	3
KENIA	1	1	0	0	0	0	1	100,00%	1
KIRGUISTÁN	0	0	1	1	0	0	1	100,00%	1
LIBANO	1	1	0	0	0	0	1	100,00%	1
LIBERIA	1	1	0	0	0	0	1	100,00%	1
LITUANIA	1	1	1	1	0	0	2	100,00%	2
MALÍ	0	0	1	0	0	0	0	0,00%	1
MARRUECOS	18	10	16	8	0	0	18	52,94%	34
MAURITANIA	1	0	0	0	0	0	0	0,00%	1
MÉXICO	38	14	109	56	46	26	96	49,74%	193

Origen de los estudiantes: distribución de los estudiantes extranjeros por nacionalidad, ciclo y sexo (2008/09)

PAÍS	1er y 2º CICLO		3er CICLO		PROGRAMAS INTERNACIONALES		TOTAL		
	TOTAL	MUJERES	TOTAL	MUJERES	TOTAL	MUJERES	MUJERES	% MUJERES	TOTAL
MOLDAVIA	0	0	0	0	1	1	1	100,00%	1
NEPAL	0	0	1	1	0	0	1	100,00%	1
NICARAGUA	2	2	9	5	0	0	7	63,64%	11
NIGERIA	1	1	0	0	0	0	1	100,00%	1
NORUEGA	0	0	0	0	2	1	1	50,00%	2
NUEVA ZELANDA	0	0	0	0	1	1	1	100,00%	1
PAKISTÁN	1	0	1	0	0	0	0	0,00%	2
PANAMÁ	0	0	5	3	0	0	3	60,00%	5
PARAGUAY	2	2	6	4	0	0	6	75,00%	8
PERÚ	60	39	72	31	4	2	72	52,94%	136
POLONIA	28	23	20	14	31	27	64	81,01%	79
PORTUGAL	30	19	19	8	36	26	53	62,35%	85
PUERTO RICO	1	0	1	1	13	11	12	80,00%	15
REINO UNIDO	17	10	6	3	22	15	28	62,22%	45
REPÚBLICA DEMOCRÁTICA DEL CONGO	0	0	1	0	0	0	0	0,00%	1
REPÚBLICA CHECA	6	5	0	0	5	5	10	90,91%	11
REPÚBLICA DE COREA	7	5	6	4	1	1	10	71,43%	14
REPÚBLICA DOMINICANA	8	6	30	18	3	3	27	65,85%	41
RUMANIA	48	16	19	13	9	8	37	48,68%	76
RUSIA	17	11	5	4	0	0	15	68,18%	22
SAHARA OCCIDENTAL	1	1	1	1	0	0	2	100,00%	2
SAMOA NORTEAMERICANA	5	3	3	2	51	39	44	74,58%	59
SERBIA	1	0	0	0	0	0	0	0,00%	1
SERBIA Y MONTENEGRO	0	0	3	3	0	0	3	100,00%	3
SIRIA	0	0	9	2	0	0	2	22,22%	9
SUECIA	4	4	2	2	8	6	12	85,71%	14
SUIZA	11	5	0	0	11	7	12	54,55%	22
TAILANDIA	0	0	2	1	0	0	1	50,00%	2
TAIWAN	0	0	2	2	0	0	2	100,00%	2
TRINIDAD Y TOBAGO	2	2	0	0	1	1	3	100,00%	3
TÚNEZ	1	0	1	1	0	0	1	50,00%	2
TURQUÍA	1	1	11	3	10	7	11	50,00%	22
UCRANIA	9	5	0	0	0	0	5	55,56%	9
URUGUAY	3	2	4	3	0	0	5	71,43%	7
UZBEKISTÁN	0	0	1	1	0	0	1	100,00%	1
VENEZUELA	19	8	100	57	0	0	65	54,62%	119
VÍRGENES, ISLAS (REINO UNIDO)	0	0	0	0	9	7	7	77,78%	9
VÍRGENES, ISLAS (USA)	0	0	0	0	2	2	2	100,00%	2
YUGOSLAVIA	1	1	0	0	0	0	1	100,00%	1
TOTAL UAM	899	553	1.024	567	1.016	685	1.805	61,42%	2.939

Fuente: Sigma, a 23 de Febrero de 2010

Origen de los estudiantes: distribución de los estudiantes extranjeros de 1er y 2º Ciclo por titulación y área geográfica de procedencia

CENTRO	TITULACIÓN	AFRICA		AMERICA		ASIA		EUROPA		OCEANIA	TOTAL		
		NORTE	RESTO	NORTE	CENTRO Y SUR	PROXIMO Y MEDIO ORIENTE	RESTO	UE	RESTO		TOTAL	MUJERES	%MUJERES
CIENCIAS	Biología	2	0	0	16	0	2	11	0	0	31	20	65%
	Bioquímica	0	0	0	0	0	0	2	0	0	2	2	100%
	Ciencias Ambientales	0	0	0	4	0	0	4	0	0	8	3	38%
	Física	0	0	0	3	0	1	7	1	0	12	3	25%
	Ing.Téc. Industrial. Esp.: Química Industrial	1	0	0	4	0	0	1	1	0	7	5	71%
	Matemáticas	0	0	0	4	0	3	1	1	0	9	6	67%
	Nutrición Humana y Dietética	0	0	0	3	0	0	4	0	0	7	7	100%
Química	2	2	1	9	0	0	4	0	0	18	12	67%	
TOTAL CIENCIAS		5	2	1	43	0	6	34	3	0	94	58	62%
CIENCIAS ECONÓMICAS Y EMPRESARIALES	Administración y Dirección de Empresas	3	0	3	31	0	15	40	5	0	97	54	56%
	Economía	0	0	0	1	0	0	0	0	0	1	0	0%
	Economía (2003)	1	0	3	23	1	6	12	6	0	52	20	38%
	Investigación y Técnicas de Mercado	0	0	0	2	0	0	4	0	0	6	6	100%
	Turismo	0	0	0	17	0	5	28	1	0	51	44	86%
TOTAL CIENCIAS ECONOMICAS Y EMPRESARIALES		4	0	6	74	1	26	84	12	0	207	124	60%
DERECHO	Derecho	2	5	0	41	3	3	33	2	0	89	55	62%
	Derecho / Administración y Dirección de Empresas	1	0	0	6	0	7	7	3	0	24	15	63%
	Derecho / Ciencias Políticas y de la Administración	0	0	3	9	0	1	11	2	0	26	20	77%
TOTAL DERECHO		3	5	3	56	3	11	51	7	0	139	90	65%
ESCUELA POLITÉCNICA SUPERIOR	Ingeniero de Telecomunicación	2	0	0	5	0	1	3	1	0	12	4	33%
	Ingeniero en Informática	0	0	1	6	1	3	6	1	0	18	4	22%
	Ingeniero Informática / Matemáticas	0	0	0	3	0	0	3	2	0	8	1	13%
TOTAL ESCUELA POLITÉCNICA SUPERIOR		2	0	1	14	1	4	12	4	0	38	9	24%
FILOSOFÍA Y LETRAS	Antropología Social y Cultura	0	0	1	1	0	0	1	0	0	3	2	67%
	Filología Árabe	3	0	0	0	0	0	2	0	0	5	3	60%
	Estudios de Asia Oriental	0	0	0	0	0	1	0	0	0	1	1	100%
	Filología Clásica	0	0	0	0	0	1	1	0	0	2	2	100%
	Filología Francesa	1	0	0	3	0	0	6	0	0	10	9	90%
	Filología Hispánica	0	0	1	2	0	2	9	0	0	14	12	86%
	Filología Inglesa	1	3	5	10	0	2	21	3	0	45	36	80%
	Filosofía	0	0	0	6	0	0	9	1	0	16	12	75%
	Geografía	0	0	0	0	0	0	2	0	0	2	1	50%
	Historia	0	0	1	2	0	1	4	0	0	8	3	38%
	Historia del Arte	0	0	2	4	0	1	4	0	0	11	11	100%
	Historia y Ciencia de la Música	0	0	0	0	0	0	0	1	0	1	1	100%
	Linguística	0	0	0	0	0	0	0	1	0	1	1	100%
Traducción e Interpretación	2	0	2	4	1	2	16	2	0	29	23	79%	
TOTAL FILOSOFÍA Y LETRAS		7	3	12	32	1	10	75	8	0	148	117	79%
FORMACIÓN PROFESORADO Y EDUCACIÓN	Ciencias de la Actividad Física y el Deporte	0	0	0	3	0	0	4	1	0	8	4	50%
	Maestro de Educación Física	0	0	0	2	0	0	1	0	0	3	2	67%
	Maestro en Audición y Lenguaje	0	0	0	0	0	0	1	0	0	1	1	100%
	Maestro en Educación Especial	0	0	0	3	0	0	1	1	0	5	5	100%
	Maestro en Educación Infantil	0	3	0	0	1	1	3	0	0	8	7	88%
	Maestro en Educación Musical	0	0	0	1	1	0	6	0	0	8	5	63%
	Maestro en Educación Primaria	0	0	0	3	0	0	1	1	0	5	5	100%
	Maestro en Lengua Extranjera	0	0	0	2	0	0	4	0	0	6	4	67%
Psicopedagogía	0	0	0	0	0	0	1	0	0	1	1	100%	
TOTAL FORMACIÓN DE PROFESORADO Y EDUCACIÓN		0	3	0	14	2	1	22	3	0	45	34	76%
MEDICINA	Medicina	2	1	2	14	0	8	26	3	0	56	33	59%
TOTAL MEDICINA		2	1	2	14	0	8	26	3	0	56	33	59%
PSICOLOGÍA	Psicología	0	0	3	30	0	4	31	2	0	70	57	81%
TOTAL PSICOLOGÍA		0	0	3	30	0	4	31	2	0	70	57	81%
ESCUELA ENFERMERÍA	Enfermería	0	2	0	9	0	1	5	0	0	17	14	82%
TOTAL ESCUELA ENFERMERÍA		0	2	0	9	0	1	5	0	0	17	14	82%
E. U. FISIOTERAPIA (ONCE)	Fisioterapia	0	0	0	0	0	0	1	0	0	1	7	700%
TOTAL ESCUELA UNIVERSITARIA DE FISIOTERAPIA (ONCE)		0	0	0	0	0	0	1	0	0	1	7	700%
ALUMNOS VISITANTES DE 1er y 2º CICLO		0	0	33	21	0	2	28	0	0	84	47	56%
TOTAL ALUMNOS VISITANTES		0	0	33	21	0	2	28	0	0	84	47	56%
TOTAL TITULACIONES DE CENTROS PROPIOS		23	16	61	307	8	73	369	42	0	899	590	66%

Origen de los estudiantes de 3er Ciclo: distribución de los estudiantes extranjeros por Programa de Doctorado y área geográfica de procedencia (2008/09)

CENTRO	TITULACIÓN	AFRICA		AMERICA		ASIA		EUROPA		OCEANIA	TOTAL		
		NORTE	RESTO	NORTE	CENTRO Y SUR	PROXIMO Y MEDIO ORIENTE	RESTO	UE	RESTO		TOTAL	MUJERES	%MUJERES
CIENCIAS	DOCTORADO EN BIOLOGIA CELULAR Y GENETICA	1	0	0	5	0	0	1	0	0	7	5	71%
	DOCTORADO EN BIOLOGIA EVOLUTIVA Y BIODIVERSIDAD	0	0	0	1	0	0	0	0	0	1	0	0%
	DOCTORADO EN BIOLOGIA MOLECULAR	0	0	4	19	1	2	19	0	0	45	32	71%
	DOCTORADO EN BIOLOGIA VEGETAL:ASPECTOS MOLECULAR	0	0	0	1	0	0	0	0	0	1	1	100%
	DOCTORADO EN C.Y TECNOLOG.ALIMENTOS E ING.QUIMIC	1	0	1	4	0	0	1	0	0	7	5	71%
	DOCTORADO EN CC. TIERRA Y MEDIO AMBIENTE	0	0	0	0	0	0	1	0	0	1	1	100%
	DOCTORADO EN ECOLOGIA Y MEDIO AMBIENTE	0	0	0	2	0	0	0	0	0	2	0	0%
	DOCTORADO EN EDUCACION AMBIENTAL	0	0	3	3	0	0	1	0	0	7	4	57%
	DOCTORADO EN ELECTROQUIMICA.CIENCIA Y TECNOLOGIA	0	0	0	1	0	0	0	0	0	1	0	0%
	DOCTORADO EN FISICA DE LA MATERIA CONDENSADA	0	0	0	0	1	0	4	0	0	5	2	40%
	DOCTORADO EN FISICA DE MATERIALES	0	0	0	1	0	0	0	0	0	1	0	0%
	DOCTORADO EN MATEMATICAS	0	0	0	0	0	0	1	0	0	1	1	100%
	DOCTORADO EN MATERIALES NANOESTRUCTURADOS: PREPARACION Y CARACTERIZACION	0	0	0	2	0	0	1	0	0	3	1	33%
	DOCTORADO EN PALEONTOLOGIA	0	0	0	1	0	0	0	0	0	1	0	0%
	DOCTORADO EN QUIMICA COMO CIEN.MULTIDISCIPLINAR	1	0	0	4	0	0	3	0	0	8	3	38%
DOCTORADO EN QUIMICA FISICA	0	0	1	8	3	0	3	0	0	15	4	27%	
TOTAL CIENCIAS	3	0	9	52	5	2	35	0	0	106	59	56%	
CIENCIAS ECONOMICAS Y EMPRESARIALES	DOCTORADO EN CONTABILIDAD Y ORG. DE EMPRESAS	0	0	0	6	1	0	4	0	0	11	3	27%
	DOCTORADO EN ECONOMIA FINANCIERA: BANCA Y BOLSA	0	0	0	6	1	0	0	0	0	7	4	57%
	DOCTORADO EN ECONOMIA Y HACIENDA PUBLICA	0	0	1	0	0	0	0	0	0	1	0	0%
	DOCTORADO EN ECONOMIA Y RELACIONES INTERNACIONAL	1	0	0	6	1	0	4	0	0	12	8	67%
	DOCTORADO EN FINANCIACION E INVESTIGACION COMER.	0	0	0	15	1	2	1	1	0	20	8	40%
	DOCTORADO EN INTEGRACION Y DESARROLLO ECONOMICO	1	0	0	3	0	1	0	0	0	5	4	80%
TOTAL CIENCIAS ECONOMICAS Y EMPRESARIALES	2	0	1	36	4	3	9	1	0	56	27	48%	
DERECHO	DOCTORADO EN DERECHO MERCANTIL	0	0	0	2	0	0	1	0	0	3	0	0%
	DOCTORADO EN DERECHOS FUNDAMENTALES	1	0	4	10	0	1	1	0	0	17	11	65%
	DOCTORADO EN Dº INTERNACIONAL Y RELAC.INTERNACIO	1	0	6	10	0	2	1	0	0	20	13	65%
	DOCTORADO EN ESTUDIOS INTERNACIONALES Y AFRICANO	0	0	1	0	0	0	0	0	0	1	0	0%
	DOCTORADO EN MEDIO AMBIENTE Y ORDENACION DEL TERRITORIO	0	0	1	1	0	0	0	0	0	2	2	100%
	DOCTORADO EN Tº POLÍTI,DEMOCRÁ.Y ADMÓN. PUBLICA	0	0	1	2	0	0	0	0	0	3	1	33%
	TOTAL DERECHO	2	0	13	25	0	3	3	0	0	46	27	59%
FILOSOFIA Y LETRAS	DOCTORADO EN ANTROPOLOGIA SOCIAL	0	0	0	4	0	0	1	0	0	5	3	60%
	DOCTORADO EN CIENCIA Y CULTURA	0	0	0	1	0	0	0	0	0	1	1	100%
	DOCTORADO EN CULTURAS EN CONTACTO EN EL MEDITERRANEO	0	0	0	0	1	0	2	0	0	3	1	33%
	DOCTORADO EN EL LENGUAJE HUMANO, NAT., ORIG. Y US	2	0	0	2	1	1	2	2	0	10	6	60%
	DOCTORADO EN HISTORIA DEL ARTE EN LA CONSTRUCCION DE LA IDENTIDAD NACIONAL	0	0	0	2	0	1	0	0	0	3	2	67%
	DOCTORADO EN HISTORIA DEL CINE	0	0	0	1	1	0	1	0	0	3	3	100%
	DOCTORADO EN LENGUA ESPAÑOLA Y LINGÜISTICA GRAL.	0	0	0	1	0	0	0	0	0	1	0	0%
	DOCTORADO EN LINGÜISTICA APLICADA	0	0	4	3	3	1	3	0	0	14	10	71%
	DOCTORADO EN LITERATURA EUROPEA:PERSPECTIVAS TEÓRICAS	2	0	2	2	0	0	5	0	0	11	5	45%
	DOCTORADO EN LITERATURAS HISPANICAS Y LOS GENEROS LITERARIOS EN EL CONTEXTO OCCIDENTAL	1	0	4	4	2	1	2	0	1	15	8	53%
	DOCTORADO EN MUSICA	0	0	17	6	0	1	0	1	0	25	0	0%
	DOCTORADO EN PROBLEMAS DEL PENSAR FILOSÓFICO	0	0	0	1	0	0	0	0	0	1	0	0%
	DOCTORADO EN TERRITORIO.MEDIO AMBIENTE Y SOCIED.	0	0	0	4	0	0	0	0	0	4	2	50%
DOCTORADO EN TRAD.INNOV.CULTURA ARABE E ISLÁMICA	4	0	0	1	6	0	2	0	0	13	6	46%	
DOCTORADO EN UNSTABLE IDENTITIES: CONTEMPORARY.	0	0	0	1	2	0	0	0	0	3	3	100%	
DOCTORADO ESTUDIOS INTERNACIONALES MEDITERRÁNEOS	5	0	0	0	2	0	1	0	0	8	1	13%	
TOTAL FILOSOFIA Y LETRAS	14	0	27	33	18	5	19	3	1	120	51	43%	
FORMACION PROFESORADO Y EDUCACION	DOCTORADO EN APLICA.DEL ARTE EN LA INTEGR.SOCIAL	0	0	0	3	0	0	0	0	0	3	3	100%
	DOCTORADO EN CC. ACTIVIDAD FISICA Y DEL DEPORTE	0	0	1	5	0	0	1	0	0	7	1	14%
	DOCTORADO EN INNOVACION Y FORMAC.DEL PROFESORADO	0	0	5	3	0	0	0	0	0	8	5	63%
	TOTAL FORMACION PROFESORADO Y EDUCACION	0	0	6	11	0	0	1	0	0	18	9	50%
MEDICINA	DOCTORADO EN ANATOMIA PATOLOGICA	0	0	0	5	0	0	0	0	0	5	3	60%
	DOCTORADO EN APARATO LOCOMOTOR	0	0	0	4	0	0	0	0	0	4	1	25%
	DOCTORADO EN APARATO VISUAL-OFTALMOLOGIA	0	0	0	5	0	0	1	0	0	6	2	33%
	DOCTORADO EN BIOQUIMICA,BIOL.MOLECULAR Y BIOMEDI	0	0	1	6	0	0	6	0	0	13	9	69%
	DOCTORADO EN CIRUGIA	0	1	0	27	2	0	5	1	0	36	11	31%
	DOCTORADO EN FARMACOLOGIA	0	1	3	0	1	0	0	0	0	5	4	80%
	DOCTORADO EN MEDICINA	2	0	1	47	0	0	14	0	0	64	30	47%
	DOCTORADO EN MEDICINA PREVENTIVA Y SALUD PUBLICA	0	0	0	7	0	1	0	0	0	8	5	63%
	DOCTORADO EN NEUMOLOGIA	0	0	0	3	0	0	0	0	0	3	1	33%
	DOCTORADO EN NEUROCIENCIA	0	0	1	3	0	0	1	0	0	5	3	60%
	DOCTORADO EN OBSTETRICIA Y GINECOLOGIA	0	0	0	6	0	0	1	0	0	7	3	43%
	DOCTORADO EN PATOLOGIA EXISTENCIAL E INTERVENCIO	0	0	0	46	0	0	0	0	0	46	33	72%
	DOCTORADO EN PEDIATRIA	0	1	5	5	0	0	2	0	0	13	8	62%
DOCTORADO EN PSQUIATRIA	0	0	0	3	0	0	2	0	0	5	3	60%	
TOTAL MEDICINA	2	3	11	167	3	1	32	1	0	220	116	53%	
PSICOLOGIA	DOCTORADO EN CIENCIA DE LA CONDUCTA	0	0	1	2	0	0	1	0	0	4	3	75%
	DOCTORADO EN COMPORTAMIENTO ANIMAL Y HUMANO	0	0	0	2	0	0	2	0	0	4	2	50%
	DOCTORADO EN COMPORTAMIENTO SOCIAL Y ORGANIZAC.	0	0	0	11	0	0	1	0	0	12	8	67%
	DOCTORADO EN COMPRESION DEL TEXTO Y DEL DISCUR.	0	0	0	2	0	0	0	0	0	2	1	50%
	DOCTORADO EN CREATIVIDAD APLICADA	0	0	0	6	0	0	1	0	0	7	1	14%
	DOCTORADO EN DESARROLLO PSICOLOGICO,APREND.EDUC.	0	0	7	20	0	0	1	0	0	28	20	71%
	DOCTORADO EN PSICOLOGIA CLINICA Y DE LA SALUD	0	0	1	10	0	0	4	0	0	15	10	67%
TOTAL PSICOLOGIA	0	0	9	53	0	0	10	0	0	72	45	63%	
ALUMNOS VISITANTES DE 3er CICLO	ALUMNOS VISITANTES DE 3er CICLO	0	0	0	0	0	0	1	0	0	1	0	0%
	TOTAL ALUMNOS VISITANTES	0	0	0	0	0	0	1	0	0	1	0	0%
TOTAL PROGRAMAS DE DOCTORADO		23	3	76	377	30	14	110	5	1	639	334	52%

Origen de los estudiantes de 3er Ciclo: distribución de los estudiantes extranjeros por Programa Oficial de Posgrado y área geográfica de procedencia (2008/09)

CENTRO	TITULACIÓN	AFRICA		AMERICA		ASIA		EUROPA		OCEANIA	TOTAL		
		NORTE	RESTO	NORTE	CENTRO Y SUR	PROXIMO Y MEDIO ORIENTE	RESTO	UE	RESTO		TOTAL	MUJERES	%MUJERES
CIENCIAS	MÁSTER EN ANTROPOLOGÍA FÍSICA: EVOLUCIÓN Y BIODIVERSIDAD HUMANA	0	0	0	1	0	0	1	0	0	2	2	100%
	MÁSTER EN ASTROFÍSICA	0	0	0	4	0	0	2	0	0	6	2	33%
	MÁSTER EN BIOFÍSICA	0	0	0	1	1	1	0	0	0	3	2	67%
	MÁSTER EN BIOLOGÍA MOLECULAR Y CELULAR	0	0	1	5	0	1	1	1	0	9	3	33%
	MÁSTER EN BIOTECNOLOGÍA	1	0	0	3	0	0	0	0	0	4	3	75%
	MÁSTER EN CALIDAD DE AGUAS CONTINENTALES	0	0	0	0	0	1	1	0	0	2	0	0%
	MÁSTER EN ECOLOGÍA	0	0	0	1	0	0	0	1	0	2	2	100%
	MÁSTER EN ENERGÍAS Y COMBUSTIBLES PARA EL FUTURO	0	0	2	3	0	0	1	0	0	6	2	33%
	MÁSTER EN FÍSICA DE LA MATERIA CONDENSADA Y NANOTECNOLOGÍA	0	0	0	2	0	0	0	0	0	2	1	50%
	MÁSTER EN FÍSICA TEÓRICA	0	0	0	2	1	0	1	0	0	4	0	0%
	MÁSTER EN FOTÓNICA	0	0	1	1	0	0	0	0	0	2	0	0%
	MÁSTER EN MATEMÁTICAS Y APLICACIONES	0	0	1	1	0	0	0	0	0	2	1	50%
	MÁSTER EN MATERIALES AVANZADOS Y NANOTECNOLOGÍAS	0	0	0	0	0	0	1	0	0	1	1	100%
	MÁSTER EN NANOCIENCIA Y NANOTECNOLOGÍA MOLECULAR	0	0	0	0	1	0	0	1	0	2	2	100%
	MÁSTER EN QUÍMICA AGRÍCOLA	0	0	1	3	0	0	1	0	0	5	3	60%
MÁSTER EN QUÍMICA ORGÁNICA	0	0	0	2	0	0	2	0	0	4	1	25%	
MÁSTER EN QUÍMICA TEÓRICA Y MODELIZACIÓN COMPUTACIONAL	0	0	0	2	0	0	1	0	0	3	3	100%	
TOTAL CIENCIAS	1	0	6	31	3	3	12	3	0	59	28	47%	
CIENCIAS ECONÓMICAS Y EMPRESARIALES	MÁSTER EN DESARROLLO ECONÓMICO Y POLÍTICAS PÚBLICAS	0	0	0	7	1	1	1	0	0	10	4	40%
	MÁSTER EN ECONOMÍA CUANTITATIVA	0	0	0	3	0	0	0	0	0	3	2	67%
	MÁSTER EN ECONOMÍA INTERNACIONAL	0	0	3	4	1	1	2	1	0	12	5	42%
	MÁSTER EN ECONOMÍA Y GESTIÓN DE LA INNOVACIÓN	0	0	1	9	0	0	1	0	0	11	5	45%
	MÁSTER EN FINANZAS DE EMPRESA	0	0	0	4	0	1	0	0	0	5	2	40%
TOTAL CIENCIAS ECONÓMICAS Y EMPRESARIALES	0	0	4	27	2	3	4	1	0	41	18	44%	
DERECHO	MÁSTER EN DEMOCRACIA Y GOBIERNO	0	0	3	13	0	0	3	0	0	19	9	47%
	MÁSTER EN DERECHO DE LA UNIÓN EUROPEA	0	1	0	1	0	2	4	1	0	9	6	67%
	MÁSTER EN DERECHO EMPRESARIAL	0	0	4	11	0	1	6	0	0	22	8	36%
	MÁSTER EN RELACIONES INTERNACIONALES Y ESTUDIOS AFRICANOS	0	0	3	5	0	0	6	0	2	16	12	75%
TOTAL DERECHO	0	1	10	30	0	3	19	1	2	66	35	53%	
ESCUELA POLITÉCNICA	MÁSTER EN INGENIERÍA INFORMÁTICA Y DE TELECOMUNICACIÓN	0	0	0	12	2	0	1	0	0	15	4	27%
	TOTAL ESCUELA POLITÉCNICA SUPERIOR	0	0	0	12	2	0	1	0	0	15	4	27%
FILOSOFÍA Y LETRAS	MÁSTER EN ANTROPOLOGÍA DE ORIENTACIÓN PÚBLICA	0	1	1	2	0	0	0	0	0	4	3	75%
	MÁSTER EN ESTUDIOS INTERDISCIPLINARES DE GÉNERO	0	0	1	3	0	0	3	0	0	7	6	86%
	MÁSTER EN ESTUDIOS ÁRABES E ISLÁMICOS CONTEMPORÁNEOS	3	0	0	1	1	0	3	0	0	8	7	88%
	MÁSTER EN ARQUEOLOGÍA Y PATRIMONIO	0	1	0	0	1	2	0	0	0	4	1	25%
	MÁSTER EN EL FRANCÉS EN EL ÁMBITO PROFESIONAL DE CONOCIMIENTOS TEÓRICOS A COMPETENCIAS PROFESIONALES	0	0	0	0	0	0	5	0	0	5	5	100%
	MÁSTER EN FILOSOFÍA DE LA HISTORIA: DEMOCRACIA Y ORDEN MUNDIAL	1	1	0	6	0	0	1	0	0	9	3	33%
	MÁSTER EN HISTORIA CONTEMPORÁNEA	0	0	2	3	1	0	3	0	0	9	1	11%
	MÁSTER EN HISTORIA DEL ARTE CONTEMPORÁNEA Y CULTURA VISUAL	0	0	1	4	0	0	1	0	0	6	5	83%
	MÁSTER EN HISTORIA Y CIENCIAS DE LA ANTIGÜEDAD	0	0	0	4	1	0	1	0	0	6	3	50%
	MÁSTER EN LENGUA ESPAÑOLA: INVESTIGACIÓN Y PRÁCTICAS PROFESIONALES	0	0	0	4	1	14	1	1	0	21	17	81%
	MÁSTER EN PENSAMIENTO ESPAÑOL E IBEROAMERICANO	0	0	1	4	0	0	0	0	0	5	3	60%
	MÁSTER EUROPEO EN ESTUDIOS LATINOAMERICANOS: DIVERSIDAD CULTURAL Y COMPLEJIDAD SOCIAL	0	0	8	25	0	1	10	0	0	44	30	68%
	MONARQUÍA DE ESPAÑA SS XVI- XVIII. MÁSTER UNIVERSITARIO EN ESTUDIOS AVANZADOS DE HISTORIA MODERNA	0	0	0	1	0	0	1	0	0	2	1	50%
	TOTAL FILOSOFÍA Y LETRAS	4	3	14	57	5	17	29	1	0	130	85	65%
FORMACIÓN PROFESORADO Y EDUCACIÓN	MÁSTER EN ACTIVIDAD FÍSICO-DEPORTIVA, PERSONAS CON DISCAPACIDAD E INTEGRACIÓN SOCIAL	0	0	1	1	0	1	0	0	0	3	2	67%
	MÁSTER EN CALIDAD Y MEJORA DE LA EDUCACIÓN	0	0	2	12	0	0	1	0	0	15	11	73%
	MÁSTER EN TECNOLOGÍAS DE LA INFORMACIÓN Y COMUNICACIÓN EN EDUCACIÓN Y FORMACIÓN	0	0	2	5	0	1	1	0	0	9	9	100%
TOTAL FORMACIÓN PROFESORADO Y EDUCACIÓN	0	0	5	18	0	2	2	0	0	27	22	81%	
MEDICINA	MÁSTER EN BIOMEDICINA MOLECULAR	0	0	1	2	0	0	1	1	0	5	2	40%
	MÁSTER EN MICROBIOLOGÍA	0	0	2	6	0	0	2	0	0	10	6	60%
	MÁSTER EN MÉTODOS CUANTITATIVOS DE INVESTIGACIÓN EN EPIDEMIOLOGÍA	0	0	3	2	0	1	2	0	0	8	4	50%
TOTAL MEDICINA	0	0	6	10	0	1	5	1	0	23	12	52%	
PSICOLOGÍA	MÁSTER EN DIRECCIÓN DE RECURSOS HUMANOS	0	0	1	7	0	3	4	0	0	15	15	100%
	MÁSTER EN METODOLOGÍA DE LAS CIENCIAS DEL COMPORTAMIENTO Y DE LA SALUD	0	0	0	9	0	0	0	0	0	9	4	44%
	TOTAL PSICOLOGÍA	0	0	1	16	0	3	4	0	0	24	19	79%
TOTAL TITULACIONES DE CENTROS PROPIOS	5	4	46	201	12	32	76	7	2	385	223	58%	
TOTAL TERCER CICLO UAM		28	7	122	578	42	46	186	12	3	1.024	557	54%



UAM

en cifras



cien



5. Participación en Programas Internacionales

Universidad Autónoma de Madrid

Distribución por Centros del nº de estudiantes que participan en Programas de Movilidad

CENTRO	EXTERNOS (*)		PROPIOS (**)		TOTAL	MUJERES
	TOTAL	MUJERES	TOTAL	MUJERES		
ESCUELA POLITÉCNICA SUPERIOR	26	7	61	9	87	16
CIENCIAS	151	76	171	108	322	184
CIENCIAS ECONÓMICAS Y EMPRESARIALES	312	188	184	91	496	279
DERECHO	186	111	175	101	361	212
FILOSOFÍA Y LETRAS	470	361	158	117	628	478
FORMACIÓN DE PROFESORADO Y EDUCACIÓN	47	37	53	36	100	73
MEDICINA	91	57	58	41	149	98
PSICOLOGÍA	88	73	101	75	189	148
TOTAL CENTROS PROPIOS	1.371	910	961	578	2.332	1.488
CENTRO SUPERIOR DE ESTUDIOS UNIVERSITARIOS LA SALLE	33	28	6	6	39	34
E.U. DE ENFERMERÍA DE LA COMUNIDAD DE MADRID	3	2	6	6	9	8
E.U. DE ENFERMERÍA DE LA CRUZ ROJA	0	0	4	1	4	1
E.U. DE ENFERMERÍA DE LA FUNDACIÓN JIMÉNEZ DÍAZ	0	0	0	0	0	0
E.U. DE ENFERMERÍA DE LA PAZ	1	1	1	1	2	2
E.U. DE ENFERMERÍA PUERTA DE HIERRO	0	0	6	5	6	5
E.U. DE FISIOTERAPIA DE LA ONCE.	0	0	0	0	0	0
TOTAL CENTROS ADSCRITOS	37	31	23	19	60	50
TOTAL UAM	1.408	941	984	597	2.392	1.538

(*) Se consideran "Externos" los estudiantes que provienen de otras Universidades para estudiar en la UAM. Están distribuidos según el Centro de destino.

(**) Se consideran "Propios" los estudiantes de la UAM que han realizado el presente curso académico en otra Universidad. Están distribuidos según el Centro al que pertenecen en la UAM.

Fuente: Oficina de Relaciones Internacionales y Movilidad, a 12 de Junio de 2009.

Distribución de estudiantes externos según Centro de destino y Programa de Movilidad

CENTRO	PROGRAMA																TOTAL	MUJERES
	ERASMUS		CONVENIOS INTERNACIONALES		CEAL (1)		SICUE (2)		VISITANTES		AECID (3) (5)		FUNDACIÓN CAROLINA (5)		ALBAN (4) (5)			
	TOTAL	MUJERES	TOTAL	MUJERES	TOTAL	MUJERES	TOTAL	MUJERES	TOTAL	MUJERES	TOTAL	MUJERES	TOTAL	MUJERES	TOTAL	MUJERES		
ESCUELA POLITÉCNICA SUPERIOR	16	5	1	0	4	1	2	1	1	0	0	0	2	0	0	0	26	7
FACULTAD DE CIENCIAS	90	40	8	6	10	8	20	9	3	2	16	9	0	0	4	2	151	76
FACULTAD DE CIENCIAS ECONÓMICAS Y EMPRESARIALES	235	146	39	26	8	5	15	7	9	4	6	0	0	0	0	0	312	188
FACULTAD DE DERECHO	94	52	17	10	15	12	23	18	23	11	10	8	4	0	0	0	186	111
FACULTAD DE FILOSOFÍA Y LETRAS	244	193	90	73	17	12	23	17	18	14	73	49	3	1	2	2	470	361
FACULTAD DE FORMACIÓN DE PROFESORADO Y EDUCACIÓN	29	26	4	2	3	3	7	5	1	0	2	0	1	1	0	0	47	37
FACULTAD DE MEDICINA	44	29	2	0	3	2	13	11	24	13	5	2	0	0	0	0	91	57
FACULTAD DE PSICOLOGÍA	40	33	13	12	7	6	23	18	4	3	1	1	0	0	0	0	88	73
TOTAL CENTROS PROPIOS	792	524	174	129	67	49	126	86	83	47	113	69	10	2	6	4	1.371	910
CENTRO SUPERIOR DE ESTUDIOS UNIVERSITARIOS LA SALLE	29	25	0	0	0	0	4	3	0	0	0	0	0	0	0	0	33	28
E.U. DE ENFERMERÍA DE LA COMUNIDAD DE MADRID	3	2	0	0	0	0	0	0	0	0	0	0	0	0	0	0	3	2
E.U. DE ENFERMERÍA DE LA CRUZ ROJA	0	0	0	0	0	0	0	0	0	0	0	0	0	0	0	0	0	0
E.U. DE ENFERMERÍA DE LA FUNDACIÓN JIMÉNEZ DÍAZ	0	0	0	0	0	0	0	0	0	0	0	0	0	0	0	0	0	0
E.U. DE ENFERMERÍA DE LA PAZ	1	1	0	0	0	0	0	0	0	0	0	0	0	0	0	0	1	1
E.U. DE ENFERMERÍA PUERTA DE HIERRO	0	0	0	0	0	0	0	0	0	0	0	0	0	0	0	0	0	0
E.U. DE FISIOTERAPIA DE LA ONCE.	0	0	0	0	0	0	0	0	0	0	0	0	0	0	0	0	0	0
TOTAL CENTROS ADSCRITOS	33	28	0	0	0	0	4	3	0	0	0	0	0	0	0	0	37	31
TOTAL UAM	825	552	174	129	67	49	130	89	83	47	113	69	10	2	6	4	1.408	941

(1) Centro de Estudios de América Latina: Programa de becas UAM-Grupo Santander

(2) Sistema de Intercambio entre Centros Universitarios Españoles

(3) Agencia Española de Cooperación Internacional para el Desarrollo

(4) Programa de becas de alto nivel entre la Unión Europea y América Latina

(5) Estudiantes internacionales con beca: acceden con estudios previos extranjeros para la obtención de un título oficial de posgrado

Fuente: Oficina de Relaciones Internacionales y Movilidad, a 12 de Junio de 2009.

Distribución de estudiantes de la UAM según Centro de procedencia y Programa de Movilidad

CENTRO	PROGRAMA								TOTAL	MUJERES
	ERASMUS		CONVENIOS INTERNACIONALES		CEAL (1)		SICUE (2)			
	TOTAL	MUJERES	TOTAL	MUJERES	TOTAL	MUJERES	TOTAL	MUJERES		
ESCUELA POLITÉCNICA SUPERIOR	55	6	3	2	1	0	2	1	61	9
FACULTAD DE CIENCIAS	133	88	17	8	12	7	9	5	171	108
FACULTAD DE CIENCIAS ECONÓMICAS Y EMPRESARIALES	170	84	3	0	9	5	2	2	184	91
FACULTAD DE DERECHO	148	87	11	4	13	10	3	0	175	101
FACULTAD DE FILOSOFÍA Y LETRAS	119	91	23	13	9	8	7	5	158	117
FACULTAD DE FORMACIÓN DE PROFESORADO Y EDUCACIÓN	47	32	0	0	2	2	4	2	53	36
FACULTAD DE MEDICINA	45	34	1	1	6	2	6	4	58	41
FACULTAD DE PSICOLOGÍA	67	52	3	2	13	12	18	9	101	75
TOTAL CENTROS PROPIOS	784	474	61	30	65	46	51	28	961	578
CENTRO SUPERIOR DE ESTUDIOS UNIVERSITARIOS LA SALLE	3	3	1	1	2	2	0	0	6	6
E.U. DE ENFERMERÍA DE LA COMUNIDAD DE MADRID	6	6	0	0	0	0	0	0	6	6
E.U. DE ENFERMERÍA DE LA CRUZ ROJA	4	1	0	0	0	0	0	0	4	1
E.U. DE ENFERMERÍA DE LA FUNDACIÓN JIMÉNEZ DÍAZ	0	0	0	0	0	0	0	0	0	0
E.U. DE ENFERMERÍA DE LA PAZ	1	1	0	0	0	0	0	0	1	1
E.U. DE ENFERMERÍA PUERTA DE HIERRO	6	5	0	0	0	0	0	0	6	5
E.U. DE FISIOTERAPIA DE LA ONCE.	0	0	0	0	0	0	0	0	0	0
TOTAL CENTROS ADSCRITOS	20	16	1	1	2	2	0	0	23	19
TOTAL UAM	804	490	62	31	67	48	51	28	984	597

(1) Centro de Estudios de América Latina: Programa de becas UAM-Grupo Santander

(2) Sistema de Intercambio entre Centros Universitarios Españoles

Fuente: Oficina de Relaciones Internacionales y Movilidad, a 12 de Junio de 2009.



UAM

en cifras



cien




6. Becas y Ayudas

Universidad Autónoma de Madrid

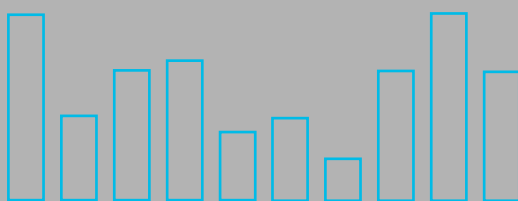


UAM

en cifras



cien



6.1. Becas UAM de Formación y Apoyo

Universidad Autónoma de Madrid

Becas UAM de Formación y Apoyo 2008: distribución por tipo de beca, duración y número de solicitudes

CENTROS	Nº BECAS	Nº MESES	Nº de SOLICITUDES
APADUAM	1	11	1
ARCHIVO CENTRAL	1	11	5
ASESORA UAM-INSTITUTO CERVANTES	1	9	3
AULA DIDACTICA PROFESORADO	1	9	6
AULA DIDACTICAS ESPECIFICAS PROFESORADO	1	9	5
AULA DE EDUCACION FISICA PROFESORADO	1	9	2
AULA DE MUSICA PROFESORADO	1	9	3
AULAS DE INFORMÁTICA	31	9	58
	27	10	
AULAS LABORATORIO EPS	5	10	25
	13	9	
BIBLIOTECA CIENCIAS	13	9	35
	1	10	
BIBLIOTECA DERECHO	2	11	18
	6	9	
BIBLIOTECA ECONÓMICAS	6	11	14
	6	9	
BIBLIOTECA EDUCACION	4	9	14
	6	11	
BIBLIOTECA EPS	6	10	10
BIBLIOTECA EUE COMADRID LEGANES	1	9	1
BIBLIOTECA EUE CRUZ ROJA	1	9	1
BIBLIOTECA HUMANIDADES	21	10	61
	2	11	
BIBLIOTECA MEDICINA	3	9	6
	3	11	
BIBLIOTECA PSICOLOGÍA	6	9	22
	3	11	
CARTOTECA FILOSOFIA	2	10	5
CENTRO DE ESTUDIOS DE POSGRADO	7	11	17
CENTRO DOCUMENTACIÓN EUROPEA	2	9	2
CENTRO PSICOLOGIA APLICADA	2	10	6
CENTRO SUPERIOR DE MUSICA	4	9	5
COLEGIO MAYOR LUIS VIVES	1	9	1
COIE	6	11	11
COORDINADOR ESTUDIANTES	1	9	3
CORO Y ORQUESTA	1	9	1
DELEGACION COMUNICACIONES PSICOLOGIA	1	9	1
FOTOGRAFIA DIGITAL	1	8	6
GABINETE DE COMUNICACIÓN	1	10	5
	1	11	
GABINETE DE ESTUDIOS	3	11	4
INSERCIÓN LABORAL	1	10	1
INSTITUTO DERECHO LOCAL	1	9	6
IUEM	3	11	9
LABORATORIO LENGUAS/AULA MULTIUSO	4	10	6
MUSEO ANTROPOLOGIA Y FOLKLORE	1	11	2
MUSEO ARTES Y TRADICIONES POPULARES	4	10	9
MUSEO MINERALOGIA	1	11	5
OFICINA ACTIVIDADES CULTURALES	4	9	18
OFICINA DE ANALISIS Y PROSPECTIVA	1	11	1
OFICINA ECOCAMPUS	2	9	7
	1	11	12

CENTROS	Nº BECAS	Nº MESES	Nº de SOLICITUDES
OIAE	5	11	10
OFICINA INFORMACIÓN CIENCIAS	3	11	4
OFICINA INFORMACIÓN CC. AMBIENTALES	1	11	2
OFICINA INFORMACION CIENCIAS	1	11	3
OFICINA INFORMACIÓN DERECHO	2	11	5
OFICINA INFORMACION ECONOMICAS	1	11	0
OFICINA INFORMACION EPS	1	9	1
OFICINA INFORMACION EUE COMADRID LEGANES	1	9	1
OFICINA INFORMACION EUE CRUZ ROJA	1	9	1
OFICINA INFORMACION FILOSOFÍA	2	11	6
OFICINA INFORMACIÓN PROFESORADO	2	11	3
OFICINA INFORMACIÓN PSICOLOGÍA	2	11	5
OFICINA PRACTICAS ECONOMICAS	3	11	3
OFICINA PRACTICUM CIENCIAS	1	9	1
OFICINA PRACTICUM PROFESORADO	1	11	2
OFICINA PRACTICUM PSICOLOGÍA	2	11	3
OFICINA TITULOS	1	11	2
ORI* CIENCIAS	3	11	3
ORI* DERECHO	2	11	4
ORI* ECONOMICAS	3	11	4
ORI* EPS	2	11	2
ORI* FILOSOFIA	3	11	7
ORI* INTERCAMPUS MEDICINA	2	11	3
ORI* PROFESORADO	1	11	3
ORI* RECTORADO	2	11	1
ORI* PSICOLOGIA	3	11	5
SECCIÓN ACCESO ALUMNOS	1	11	13
	2	8	
SECCIÓN BECAS	1	9	7
	2	11	
SECCIÓN PREINSCRIPCIÓN Y TRASLADOS	2	3	37
	10	4,5	
SERVICIO CARTOGRAFIA	1	9	3
SERVICIO DEPORTES	17	3	52
	21	9	
	5	11	
SERVICIO MEDICO	1	10	1
SERVICIO PUBLICACIONES	3	11	6
SIDI (SERVICIO INTERDEPARTAMENTAL DE INVESTIGACION)	1	9	3
TRADUCCIÓN E INTERPRETACIÓN Y PRACTICUM	1	11	1
UNIDAD RECURSOS AUDIOVISUALES Y MULTIMEDIA	1	9	4
	1	11	
UNIDAD TÉCNICA INFORMÁTICA	2	11	3
BECAS CONCEDIDAS	358	-	647


(*) Oficina de Relaciones Internacionales (ORI)

Fuente: Centro de Orientación e Información para el Empleo (COIE), a 31 de Diciembre 2008



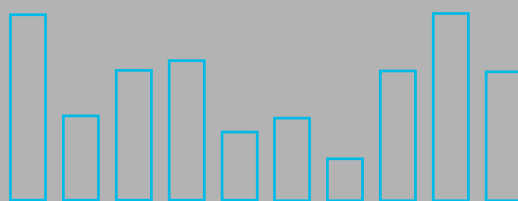
UAM

en cifras



Universidad Autónoma de Madrid

cien



6.2. Becas de Participación en Programas Internacionales

Movilidad de estudiantes: datos globales de participación de estudiantes en Programas Internacionales

ERASMUS	CONVENIOS INTERNACIONALES	CEAL (1)	SICUE (2)	TOTAL
825	174	67	130	1.196

(1) Centro de Estudios de América Latina: Programa de becas UAM-Grupo Santander

(2) Sistema de Intercambio entre Centros Universitarios Españoles

Fuente: Oficina de Relaciones Internacionales y Movilidad, a 4 de Julio de 2009

Distribución por Centros de los estudiantes propios de la UAM con Beca Erasmus

CENTRO	ESTUDIANTES PROPIOS		
	ERASMUS	MATRICULADOS	% ERASMUS
CIENCIAS	90	4.513	2%
CIENCIAS ECONÓMICAS Y EMPRESARIALES	235	4.216	6%
DERECHO	94	3.945	2%
ESCUELA POLITÉCNICA SUPERIOR	16	1.435	1%
FILOSOFÍA Y LETRAS	244	3.579	7%
FORMACIÓN DE PROFESORADO Y EDUCACIÓN	29	3.030	1%
MEDICINA	44	1.277	3%
PSICOLOGÍA	40	2.297	2%
TOTAL CENTROS PROPIOS	792	24.292	3%
CENTRO SUPERIOR DE ESTUDIOS UNIVERSITARIOS LA SALLE	29	2.280	1%
E.U. DE ENFERMERÍA DE LA COMUNIDAD DE MADRID	3	178	2%
E.U. DE ENFERMERÍA DE LA CRUZ ROJA	0	256	0%
E.U. DE ENFERMERÍA DE LA FUNDACIÓN JIMÉNEZ DÍAZ	0	254	0%
E.U. DE ENFERMERÍA DE LA PAZ	1	247	0%
E.U. DE ENFERMERÍA PUERTA DE HIERRO	0	180	0%
E.U. DE FISIOTERAPIA DE LA ONCE.	0	53	0%
TOTAL CENTROS ADSCRITOS	33	3.448	1%
TOTAL UAM	825	27.740	3%

Fuente: Oficina de Relaciones Internacionales y Movilidad, a 4 de Julio de 2009

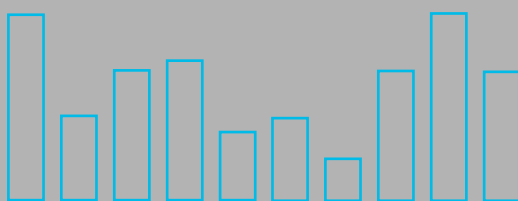


UAM

en cifras



cien



6.3. Investigación y Formación en Posgrado: ayudas y becas

Universidad Autónoma de Madrid

Nº de becas cuyas concesiones se hayan producido entre el 1 de Enero y el 31 de Diciembre de 2008

BECAS DE INVESTIGACIÓN		NÚMERO DE BECAS
BECAS PREDOCTORALES	FPI-MICINN	37
	FPU-MICINN	40
	FPU-UAM	67
	FPI-Gobierno Vasco	5
TOTAL BECAS DE INVESTIGACIÓN CONCEDIDAS EN 2008		149

Fuente: Servicio de Investigación

Becas de la Fundación General de la UAM: distribución por Centro y tipo de beca (año 2008)

FACULTAD	Becas en empresas	Becas investigación	TOTAL
CIENCIAS	45	61	106
DERECHO	53	9	62
CC. ECONÓMICAS Y EMPRESARIALES	371	60	431
FILOSOFÍA Y LETRAS	43	39	82
MEDICINA	0	14	14
PSICOLOGÍA	27	53	80
ESCUELA POLITÉCNICA SUPERIOR	57	67	124
OTROS	7	5	12
TOTAL	603	308	911

Fuente: Fundación General de la UAM, a 31 de Diciembre de 2008



UAM

en cifras



cien



7. Personal Docente e Investigador

Universidad Autónoma de Madrid

Distribución del PDI según categoría, dedicación, centro y sexo.

CATEGORÍA	DED	CIENCIAS		CC. ECONÓMICAS Y EMPRES.		DERECHO		ESC. POLITÉCNICA		FILOSOFÍA Y LETRAS		FORM. PROF. Y EDUCACIÓN		MEDICINA		PSICOLOGÍA		TOTAL		
		Total	Mujeres	Total	Mujeres	Total	Mujeres	Total	Mujeres	Total	Mujeres	Total	Mujeres	Total	Mujeres	Total	Mujeres	Total	Mujeres	
Catedrático	Escuela Univer.	Ex.			1	1					1		4	2					6	3
	Universidad	Ex.	114	17	38	7	36	3	5		66	16	1		41	7	19	3	320	53
		3h	3		1		2								1				7	0
		4h																	0	0
		6h			3		8								6				17	0
Titular	Interino Universidad	Ex.	8	4	4	2	2	2		2	1	1	1				1		18	10
		4h	4	1															4	1
		6h	3	2	2					1	3	1	5	4			3	1	17	8
	Escuela Universitaria	Ex.			1						2	1	50	29					53	30
		P06											1						1	0
	Universidad	Ex.	295	115	69	27	88	46	29	4	191	94	26	15	66	22	64	30	828	353
		3h			2						1								3	0
		6h			3		8	1							20	1			31	2
TOTAL NUMERARIOS			427	139	124	37	144	52	35	4	266	113	88	51	134	30	87	34	1.305	460
Asociados	CC salud LOU	3h												289	97			289	97	
	LOU	3h	3	1	7	1	4				8	3	15	9	7	3	3	2	47	19
		4h	1	1	1		9						17	5					28	6
		5h			7	1	1	1	19		4	2	1						32	4
		6h	13	2	60	10	10	3	3	1	40	22	37	12	10	4	8	4	181	58
	LRU 1	Ex.																	0	0
		3h					2								2	1			4	1
		4h			1														1	0
	LRU 2	6h	1		6	1	2	1	6				5	1	3		2	1	25	4
		Ex.					2	2	1		6	2							9	4
		3h													4	3			4	3
	LRU 3	4h							1										1	0
		6h	4		3	1			2	1	3	3							12	5
		Ex.	2		4	1	5	3	1		5	2	1	1					18	7
	Ayudante	Universidad LOU	6h														1		1	0
Ex.			17	9	15	8	6	4	10	1	5		1	1			8	7	62	30
Colaborador LOU		Ex.	47	22	9	6	8	4	14	2	5	4	1	0	2	2	4	4	90	44
Contratado Doctor LOU		Ex.			9	3			1	3	3	12	6						25	12
Emérito LOU		Ex.	94	44	49	31	29	22	17	4	50	30	25	14	16	10	24	13	304	168
		6h																	0	0
		6h	1		1									1					3	0
		3h					2							1					3	0

Distribución del PDI según categoría, dedicación, centro y sexo.

CATEGORÍA	DED	CIENCIAS		CC. ECONÓMICAS Y EMPRES.		DERECHO		ESC. POLITÉCNICA		FILOSOFÍA Y LETRAS		FORM. PROF. Y EDUCACIÓN		MEDICINA		PSICOLOGÍA		TOTAL	
		Total	Mujeres	Total	Mujeres	Total	Mujeres	Total	Mujeres	Total	Mujeres	Total	Mujeres	Total	Mujeres	Total	Mujeres	Total	Mujeres
Visitante LOU	Ex.	2	2	2						3	2							7	4
	3h					1	1			1	1							2	2
	6h			1														1	0
TOTAL CONTRATADOS		185	81	175	63	81	41	75	9	133	74	115	49	335	120	50	31	1.149	468
TOTAL PDI UAM		612	220	299	100	225	93	110	13	399	187	203	100	469	150	137	65	2.454	928

Ex: dedicación exclusiva o a tiempo completo
Fuente: Hominis, a 31 de de Diciembre de 2008.

Otros Investigadores con contrato: distribución del Personal Investigador según tipo de programa y sexo.

PROGRAMA	TOTAL	MUJERES
Ramón y Cajal	62	22
Juan de la Cierva	17	7
Formación Personal Investigador (FPI)	226	119
Formación Profesorado Universitario (FPU)	108	51
Otros Investigadores con contrato	218	118
Total Investigadores	631	317

Fuente: Hominis, a 31 de de Diciembre de 2008.



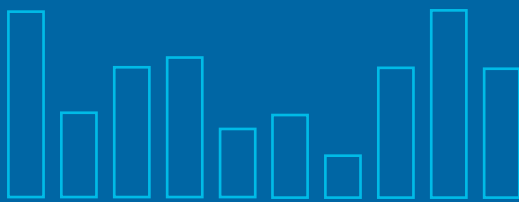
UAM

en cifras



Universidad Autónoma de Madrid

cien



8. Personal de Administración y Servicios

Personal de Administración y Servicios: distribución por sexo y edad.

	RANGO DE EDADES										PAS	
	< 30 años		30 - 39		40 - 49		50 -59		≥60 años		MUJERES	TOTAL
	Mujeres	Total	Mujeres	Total	Mujeres	Total	Mujeres	Total	Mujeres	Total		
FUNCIONARIOS	7	7	30	50	158	206	127	154	29	36	351	453
LABORALES	28	46	80	151	93	218	63	135	26	47	290	597
TOTAL PAS UAM	35	53	110	201	251	424	190	289	55	83	641	1050

Fuente: Hominis, a 31 de Diciembre de 2008

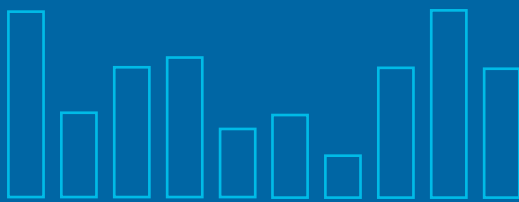


UAM

en cifras



cien



9. Investigación

Universidad Autónoma de Madrid

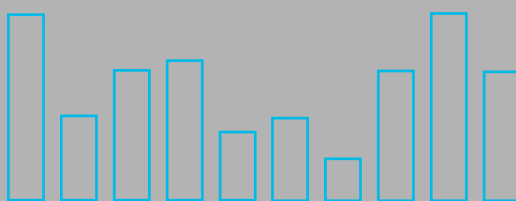


UAM

en cifras



cien



9.1. Proyectos de Investigación

Universidad Autónoma de Madrid

Fondos externos de investigación concedidos en el año 2008 distribuidos por centros

CENTRO	CUANTÍA (€)	Nº DE PROYECTOS
CIENCIAS	13.974.984,71 €	128
CIENCIAS ECONÓMICAS Y EMPRESARIALES	501.806,00 €	13
DERECHO	754.894,00 €	20
ESCUELA POLITÉCNICA SUPERIOR	767.471,00 €	13
FILOSOFÍA Y LETRAS	1.329.719,00 €	39
FORMACIÓN PROFESORADO Y EDUCACIÓN	43.682,00 €	4
MEDICINA	4.168.880,10 €	37
PSICOLOGÍA	731.373,00 €	16
DEPARTAMENTO INTERFACULTATIVO DE MÚSICA	0,00 €	0
DEPARTAMENTO INTERFACULTATIVO DE PSICOLOGIA EVOLUTIVA Y DE LA EDUCACIÓN	69.656,00 €	3
TOTAL DEPARTAMENTOS INTERFACULTATIVOS	69.656,00 €	3
OTROS CENTROS O SERVICIOS	7.000,00 €	1
TOTAL FONDOS EXTERNOS DE INVESTIGACIÓN AÑO 2008	22.349.465,81 €	274

Fuente: Servicio de Investigación de la UAM, a 31 de diciembre de 2008

Fondos externos de investigación concedidos en el año 2008 distribuidos por entidad o programa financiador

ORGANISMO OTORGANTE	CUANTÍA (€)	Nº DE PROYECTOS
Acciones Complementarias MEC	471.900,00 €	14
CM	1.000.000,00 €	50
Fundación Mutua Madrileña	126.000,00 €	4
Instituto de Salud Carlos III: Redes de Centros de Investigación Cooperativa (Ministerio de Sanidad y Consumo)	1.067.218,81 €	21
Instituto de Salud Carlos III	1052337	
MAPFRE	29.700,00 €	2
MICINN	14.438.385,50 €	127
Ministerio de Educación, Política Social y Deportes	51.682,00 €	2
PCI Iberoamérica	558.606,00 €	25
PCI Mediterráneo	63.000,00 €	8
PROFIT	355.599,00 €	4
Unión Europea	3.135.037,50 €	17
TOTAL FONDOS EXTERNOS AÑO 2008	22.349.465,81 €	274

Fuente: Servicio de Investigación de la UAM, a 31 de diciembre de 2008

Proyectos gestionados por el Servicio de Investigación de la UAM (año 2008): distribución por sexo del investigador principal de cada proyecto y por centro o servicio de la UAM.

CENTRO	TOTAL	MUJERES
CIENCIAS	128	36
CIENCIAS ECONÓMICAS Y EMPRESARIALES	13	7
DERECHO	20	4
ESCUELA POLITÉCNICA SUPERIOR	13	2
FILOSOFÍA Y LETRAS	39	14
FORMACIÓN PROFESORADO Y EDUCACIÓN	4	3
MEDICINA	37	20
PSICOLOGÍA	16	7
DEPARTAMENTO INTERFACULTATIVO DE PSICOLOGÍA EVOLUTIVA Y DE LA EDUCACIÓN	3	3
TOTAL DEPARTAMENTOS INTERFACULTATIVOS	3	3
OTROS CENTROS O SERVICIOS	1	1
TOTAL FONDOS EXTERNOS DE INVESTIGACIÓN AÑO 2008	274	97

Fuente: Servicio de Investigación de la UAM, a 31 de diciembre de 2008

Fondos de investigación art. 83 LOU, concedidos en el año 2008, distribuidos por centro y sexo del investigador principal de cada proyecto


CENTRO	CUANTÍA (€)	Nº DE PROYECTOS	MUJERES
CIENCIAS	3.804.699,84 €	207	88
CIENCIAS ECONÓMICAS Y EMPRESARIALES	1.263.604,59 €	55	10
DERECHO	520.872,03 €	32	6
ESCUELA POLITÉCNICA SUPERIOR	2.297.090,00 €	88	2
FILOSOFÍA Y LETRAS	3.811.405,42 €	52	13
FORMACIÓN PROFESORADO Y EDUCACIÓN	188.486,11 €	5	2
MEDICINA	3.050.267,08 €	67	8
PSICOLOGÍA	1.669.589,60 €	26	7
OTROS CENTROS O SERVICIOS	966.668,41 €	46	15
TOTAL FONDOS EXTERNOS DE INVESTIGACIÓN AÑO 2008	17.572.683,08 €	578	151

Fuente: Servicio de Investigación de la UAM, a 31 de diciembre de 2008



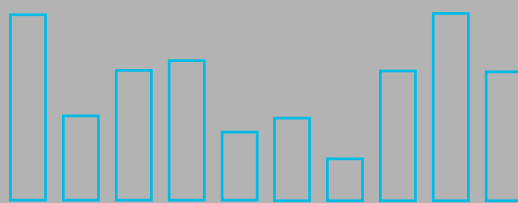
UAM

en cifras



Universidad Autónoma de Madrid

cien



9.2. Producción Científica

Nº de tesis leídas y aprobadas por centro y departamento en el año 2008

CENTRO	DEPARTAMENTO	Nº TESIS	
		MUJERES (*)	TOTAL
CIENCIAS	ANATOMÍA, HISTOLOGÍA Y NEUROCIENCIA	4	10
	BIOLOGÍA	12	20
	BIOLOGÍA MOLECULAR	41	74
	ECOLOGÍA	1	2
	FÍSICA APLICADA	2	6
	FÍSICA DE LA MATERIA CONDENSADA	0	5
	FÍSICA DE MATERIALES	0	4
	FÍSICA TEÓRICA	2	11
	FÍSICA TEÓRICA DE LA MATERIA CONDENSADA	3	3
	MATEMÁTICAS	1	3
	QUÍMICA AGRÍCOLA, GEOLOGÍA Y GEOQUÍMICA	3	5
	QUÍMICA ANALÍTICA Y ANÁLISIS INSTRUMENTAL	2	3
	QUÍMICA	4	5
	QUÍMICA AGRÍCOLA	1	1
	QUÍMICA FÍSICA APLICADA	9	16
	QUÍMICA INORGÁNICA	9	9
	QUÍMICA ORGÁNICA	10	16
	DEPARTAMENTO NO ESPECIFICADO	4	7
	TOTAL CIENCIAS	108	200
	CIENCIAS ECONÓMICAS Y EMPRESARIALES	ANÁLISIS ECONÓMICO: TEORÍA ECONOMÍA E HISTORIA ECONÓMICA	1
CONTABILIDAD		1	5
CONTABILIDAD Y ORGANIZACIÓN EMPRESARIAL		1	4
ECONÓMICA APLICADA		2	1
ESTRUCTURA ECONÓMICA Y ECONOMÍA DEL DESARROLLO		3	5
FINANCIACIÓN E INVESTIGACIÓN COMERCIAL		2	5
TOTAL CIENCIAS ECONÓMICAS Y EMPRESARIALES		10	23
DERECHO	CC POLÍTICAS Y RR II	2	4
	DERECHO PRIVADO SOCIAL Y ECONÓMICO	1	2
	DERECHO PÚBLICO Y FILOSOFÍA JURÍDICA	2	3
	TOTAL DERECHO	5	9
ESCUELA POLITÉCNICA SUPERIOR	INGENIERÍA INFORMÁTICA	2	9
	DEPARTAMENTO NO ESPECIFICADO	0	1
	TOTAL ESCUELA POLITÉCNICA SUPERIOR	2	10
FILOSOFÍA Y LETRAS	ANTROPOLOGÍA SOCIAL Y PENSAMIENTO ESPAÑOL	1	4
	ESTUDIOS ÁRABES E ISLÁMICOS Y ESTUDIOS ORIENTALES	1	1
	FILOLOGÍA ESPAÑOLA	3	9
	FILOLOGÍA FRANCESA	2	2
	FILOSOFÍA	2	7
	GEOGRAFÍA	2	3
	HISTORIA ANTIGUA, HISTORIA MEDIEVAL, PALEOGRAFÍA Y DIPLOMÁTICA	2	2
	HISTORIA CONTEMPORÁNEA	1	1
	HISTORIA MODERNA	1	5
	LINGÜÍSTICA, LENGUAS MODERNAS, LÓGICA Y Fª CIENCIA	3	7
	MÚSICA	1	2
	PREHISTORIA Y ARQUEOLOGÍA	4	4
TOTAL FILOSOFÍA Y LETRAS	23	47	
FORMACIÓN DE PROFESORADO Y EDUCACIÓN	DIDÁCTICA Y TEORÍA DE LA EDUCACIÓN	2	4
	DIDÁCTICAS ESPECÍFICAS	1	1
	EDUCACIÓN FÍSICA, DEPORTE Y MOTRICIDAD HUMANA	1	1
	TOTAL FORMACIÓN DE PROFESORADO Y EDUCACIÓN	4	6

MEDICINA	BIOQUÍMICA	23	32
	CIRUGÍA	2	15
	FARMACOLOGÍA	1	3
	FISIOLOGÍA	2	3
	MEDICINA	10	15
	MEDICINA PREVENTIVA	8	11
	OBSTETRICIA Y GINECOLOGÍA	5	5
	PEDIATRÍA	5	6
	PSIQUIATRÍA	5	9
	TOTAL MEDICINA	61	99
	PSICOLOGÍA	PSIC. BÁSICA	2
PSIC. BIOLÓGICA Y DE LA SALUD		7	8
PSIC. EVOLUTIVA Y DE LA EDUCACIÓN		1	2
PSIC. SOCIAL Y METODOLOGÍA		0	2
DEPARTAMENTO NO ESPECIFICADO		1	1
TOTAL PSICOLOGIA		11	16
TOTAL TESIS LEIDAS Y APROBADAS EN EL AÑO 2008 EN LA UAM		224	410

Fuente: Centro de Estudios de Posgrado, a 31 de Diciembre del 2008

Producción científica: Cartera de patentes solicitadas y en vigor hasta el curso académico 2008/09

CENTRO	DEPARTAMENTO	CARTERA DE PATENTES	
		Solicitados	En vigor
CIENCIAS	Biología Molecular	62	56
	Biología	6	4
	Física de Materiales	14	13
	Física Aplicada	19	14
	Física de la Materia Condensada	12	11
	Física Teórica de la Materia Condensada	3	2
	Química Agrícola, G ^a y Geoquímica	9	7
	Química Inorgánica	12	10
	Química física	0	0
	Química Física Aplicada	10	10
	Química Analítica y Análisis Instrumental	4	4
	Química Orgánica	11	11
TOTAL CIENCIAS	162	142	
ESCUELA POLITECNICA SUPERIOR	Ingeniería Informática	2	2
TOTAL ESCUELA POLITÉCNICA SUPERIOR		2	2
FILOSOFIA Y LETRAS	Geografía	1	1
TOTAL FILOSOFÍA Y LETRAS		1	1
MEDICINA	Cirugía	9	8
	Antonomía Patológica	2	1
	Anatomía, Histología y Neurociencia	1	0
	Bioquímica	20	18
	Medicina	30	23
	Farmacología y Terapéutica	8	4
TOTAL MEDICINA	69	54	
PSICOLOGÍA	Psicología Biológica y de la Salud	1	1
	TOTAL PSICOLOGÍA	1	1
TOTAL PATENTES Y MODELOS DE UTILIDAD		235	200

Fuente: Oficina de Transferencia de Resultados de la Investigación OTRI-UAM, a 10 de Junio de 2009

Publicaciones recogidas en Current Contents (Bases de datos del ISI)

ÁREAS DEL CURRENT CONTENTS	2008
Agricultura, Biología y Ciencias Medioambientales	383
Artes y Humanidades	39
Medicina	207
Ciencias de la Computación e Ingeniería	129
Ciencias de la Vida	554
Física, Química y Ciencias de la Tierra	752
Ciencias Sociales y de la Conducta	104
TOTAL PUBLICACIONES UAM	2168

Fuente: Biblioteca y Archivo de la UAM, a 12 de junio de 2009



UAM

en cifras



Universidad Autónoma de Madrid

cien



10. Infraestructuras de Docencia e Investigación

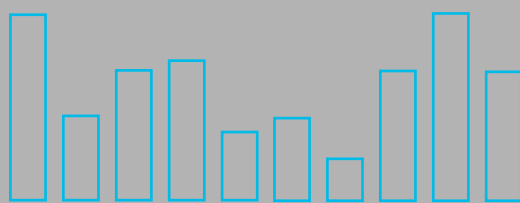


UAM

en cifras



cien



10.1. Bibliotecas

Universidad Autónoma de Madrid

Infraestructura de Docencia e Investigación. Bibliotecas: usuarios, equipo y personal

BIBLIOTECAS	USUARIOS				EQUIPAMIENTOS						PERSONAL ADMINISTRACIÓN	
	ESTUDIANTES		PROFESORES		SUPERFICIE (m2)	ASIENTOS	ESTANTERÍAS (m)		ORDENADORES		Técnicos	Auxiliares
	1º y 2º ciclo	3er ciclo	Exclusiva	Parcial			Libres	Cerradas	Público	Plantilla		
Ciencias	4.775	930	579	33	8.700	1.265	5.027	7.972	50	26	10	6
Ciencias Económicas y Empresariales	4.466	250	201	98	1.765	287	1.526	8.688	24	18	7	4
Derecho	3.896	146	176	49	2.779	658	2.023	7.036	21	18	6	5
Escuela Politécnica Superior	1.447	8	78	32	1.200	505	624	313	35	15	3	2
Formación de Profesorado y Educación	2.986	111	122	75	1.167	206	1.007	2.296	33	17	3	2
Medicina	1.314	1.577	125	350	1.223	350	70	1.880	7	9	3	3
Psicología	2.384	270	120	17	1.081	272	1.120	1.072	37	13	3	4
Cartoteca	-	-	-	-	-	43	18	121	-	-	1	0
Documentación Europea	-	-	-	-	202	24	132	285	1	4	1	0
Humanidades	3.780	704	339	60	6.620	965	5.174	5.184	24	29	7	7
Servicio Biblioteca	3.456	-	-	-	700	2	-	3.230	165	31	12	2
TOTAL UAM	28.504	3.996	1.740	714	25.437	4.577	16.721	38.077	397	180	56	35

Fuente: Biblioteca y Archivo de la UAM, a 12 de junio de 2009

Infraestructura de Docencia e Investigación. Bibliotecas: colecciones por biblioteca

BIBLIOTECAS	REVISTAS				LIBROS			OTROS	LIBROS CATALOGADOS
	Vivas	Compra	Gratuitas	Total	Compra '08	Gratis '08	Total		Total
Ciencias	412	247	165	2.065	2.917	2.424	77.246	-	388
Ciencias Económicas y Empresariales	531	436	95	6.119	1.553	2.432	98.498	-	5
Derecho	909	748	161	3.085	4.635	2.164	166.822	-	2.342
Escuela Politécnica Superior	117	84	33	405	1.309	175	19.039	-	587
Formación de Profesorado y Educación	278	176	102	559	2.589	2.927	66.725	-	69
Medicina	116	69	47	659	570	490	28.794	-	3
Psicología	231	194	37	488	1.631	490	37.000	-	214
Cartoteca	0	-	-	-	-	-	-	-	0
Documentación Europea	0	-	-	462	-	232	11.795	-	109
Humanidades	1.359	562	797	4.355	4.945	11.776	294.855	-	5.585
Servicio Biblioteca	-	41.501	30.174	71.675	45.373	-	45.373	-	-
TOTAL UAM	3.953	44.017	31.611	89.872	65.522	23.110	846.147	53.742	9.302

Fuente: Biblioteca y Archivo de la UAM, a 12 de junio de 2009

Infraestructura de Docencia e Investigación. Bibliotecas: servicios ofrecidos por biblioteca


BIBLIOTECAS	VISITAS	PRÉSTAMO								
		ESTUDIANTES			INVESTIGADORES			TOTAL	INTERBIBLIOTECARIO	
		Largo	Otros	Total	Largo	Otros	Total		Servidas	Solicitadas
Ciencias	618.944	86.219	1.117	87.336	16.452	30	16.482	110.391	304	1.196
Ciencias Económicas y Empresariales	240.811	28.807	23.462	52.269	7.009	1.895	8.904	63.823	251	552
Derecho	339.703	31.408	31.610	63.018	19.329	2.126	21.455	88.433	527	374
Escuela Politécnica Superior	135.088	13.801	6.411	20.212	3.980	414	4.394	25.588	37	18
Formación de Profesorado y Educación	194.696	30.043	14.524	44.567	9.716	2.019	11.735	61.200	91	350
Medicina	150.005	15.913	10.971	26.884	409	657	1.066	28.705	1.479	1.573
Psicología	289.320	30.528	19.540	50.068	10.373	1.634	12.007	65.152	319	800
Humanidades	541.702	98.035	1.783	99.818	55.693	339	56.032	166.090	738	1.460
Servicio Biblioteca	264.170	-	-	-	-	-	-	-	87	991
TOTAL SERVICIOS OFRECIDOS	2.774.439	334.754	109.418	444.172	122.961	9.114	132.075	609.382	3.833	7.314

Fuente: Biblioteca y Archivo de la UAM, a 12 de junio de 2009

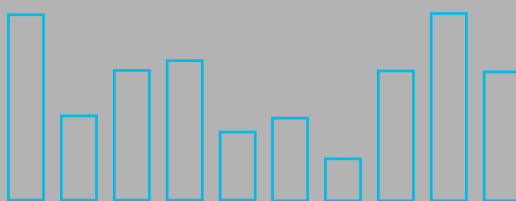


UAM

en cifras



cien



10.2. Aulas y Espacios Multiuso

Universidad Autónoma de Madrid

Infraestructura de Docencia: aulas de clases teóricas distribuidas por centro según capacidad

FACULTADES, ESCUELAS Y CENTROS	NÚMERO DE AULAS SEGÚN CAPACIDAD (NÚMERO DE PLAZAS DISPONIBLES)								TOTAL
	< 30	31-50	51-75	76-100	101-150	151-200	201-250	>250	
CIENCIAS	8	2	9	17	10	2	0	0	48
CIENCIAS (Edificio de BIOLOGÍA)	0	7	0	6	8	0	0	0	21
DERECHO	11	7	7	0	6	8	3	0	42
CIENCIAS ECONÓMICAS Y EMPRESARIALES	5	4	17	4	16	1	5	2	54
FILOSOFÍA Y LETRAS	17	21	31	13	10	0	0	0	92
MEDICINA	1	0	18	2	2	4	1	0	28
PSICOLOGÍA	10	3	0	10	4	0	0	0	27
FORMACIÓN PROFESORADO Y EDUCACIÓN	0	5	7	10	5	0	0	0	27
ESCUELA POLITÉCNICA SUPERIOR	0	0	0	0	8	0	2	0	10
SERVICIO DE IDIOMAS	16	0	0	0	0	0	0	0	16
TOTAL	68	49	89	62	69	15	11	2	365

Fuente: Administración de cada Centro de la UAM.

Infraestructura de Docencia e Investigación: espacios multiuso** distribuidos por centro

FACULTADES, ESCUELAS Y CENTROS	SALONES Y AULAS MULTIMEDIA				EQUIPAMIENTO AUDIOVISUAL*			
	SALONES DE ACTOS		SALAS DE GRADO		PROYECTOR	PROYECTOR	VÍDEO	VÍDEO
	NÚMERO	CAPACIDAD	NÚMERO	CAPACIDAD	DIAPOSITIVAS	TRANSPARENCIAS	REPRODUCTOR	PROYECTOR
CIENCIAS	1	138	12	634	11	11	1	11
CIENCIAS (Edificio de BIOLOGÍA)	1	450	1	91	2	2	1	2
DERECHO	1	230	1	60	-	-	-	1
CIENCIAS ECONÓMICAS Y EMPRESARIALES	3	749	2	114	2	8	1	9
FILOSOFÍA Y LETRAS	1	402	1	64	0	-	-	0
MEDICINA	2	710	5	544	6	5	1	5
PSICOLOGÍA	1	422	1	74	2	1	2	2
FORMACIÓN PROFESORADO Y EDUCACIÓN	1	279	1	56	1	2	2	2
ESCUELA POLITÉCNICA SUPERIOR	1	500	1	50	-	1	2	1
TOTAL	12	3.880	25	1.687	24	30	10	33

(1) Se dispone también de 25 cañones

* Todos los salones y aulas multimedia tienen sistema de megafonía

** Se excluyen las aulas de docencia habitual

Fuente: Administración de cada Centro de la UAM.

Infraestructura de Docencia e Investigación: salas de vídeo distribuidas por centro

EDIFICIOS	NÚMERO	CAPACIDAD	EQUIPAMIENTO			
			VÍDEO REPRODUCTOR	N° CINTAS		OTROS
				AUDIO	VÍDEO	
CIENCIAS	-	-	-	-	-	-
CIENCIAS (Edificio de BIOLOGÍA) (1)	-	-	-	-	-	-
DERECHO (1)	-	-	-	-	-	-
CC. ECONÓMICAS Y EMPRESARIALES (1)	2	308	2	-	-	16
FILOSOFÍA Y LETRAS (5)	2	150	1	-	-	1**
MEDICINA	9	540	12	-	-	8
PSICOLOGÍA (2) (4) Microfonía inalámbrica	-	-	-	-	-	-
FORMACIÓN PROFESORADO Y EDUCACIÓN (3)	-	-	-	-	-	-
ESCUELA POLITÉCNICA SUPERIOR (4)	-	-	-	-	-	-
SERVICIO DE IDIOMAS	16	30	13	-	-	61***
TOTAL	29	1.028	28	342	462	86

(1) Uso de aula multiuso para reproducciones de vídeo

(2) Vídeos en aulas

(3) Pantalla, Monitor, vídeo, DVD y retroproyector en todas las aulas

(4) Todas las aulas disponen de proyectores de transparencias, PC y vídeo proyector.

(5) Todas las aulas tienen proyectores de transparencias y proyectores

* Retroproyector

** Todos con reproducción NTSC

*** 1 vídeo-DVD combo, 15 televisores, 12 lectores de CD-cassette, 19 ordenadores, 11 retroproyectores de transparencias y 3 vídeo proyectores

Fuente: Administración de cada Centro de la UAM.



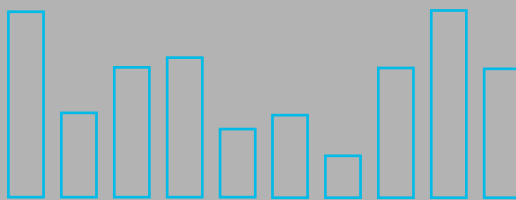
UAM

en cifras



Universidad Autónoma de Madrid

cien



10.3. Laboratorios de Docencia

Infraestructura docente: distribución de laboratorios docentes según capacidad, por centro y departamento.

CENTRO	DEPARTAMENTO O AREA		CAPACIDAD								TOTAL			
			<11	11-20	21-30	31-40	41-50	51-60	61-70	71-80		>81		
CIENCIAS	Tecn. Alimentos y Nutr. H.	Ciencia y Tecnología de los Alimentos		1	1	1								3
		Nutrición Humana y Dietética				1								1
		Total Tecnología Alimentos y Nutrición Humana		1	1	2								4
		Ingeniería Química		1	1	2								4
		Matemáticas		1										1
		Biología		6	4	8								18
		Químicas		1	1	9	3				2			16
		Física	Técnicas experimentales I				2							2
			Técnicas experimentales II					1						1
			Técnicas experimentales III					1						1
			Técnicas experimentales IV		3									3
			Laboratorio de Electrónica			1								1
			Observatorio Astrofísica		1									1
		Total Física		4	1	2	2							9
	TOTAL CIENCIAS			14	8	23	5			2			52	
EPS	Ingeniería Informática - Ingeniería de Telecomunicación			2	4	12								18
	TOTAL ESCUELA POLITÉCNICA SUPERIOR			2	4	12								18
F. Y LL.	Geografía Física				1									1
	Geografía Aplicada			1										1
	Historia y Teoría del Arte			1										1
	Lenguas									1				1
	Lingüística Informática			1										1
	Prehistoria		1			1								2
	TOTAL FILOSOFÍA Y LETRAS		1	3	1	1				1			7	
ECONÓMICAS	Laboratorio de Prácticas en Empresas				1									1
	TOTAL ECONÓMICAS				1									1
MEDICINA	Sala de disección											1	1	
	Laboratorio de biología					1							1	
	Sala de microscopios						1						1	
	Laboratorio de parasitología				1								1	
	Laboratorio de microbiología			3									3	
	Laboratorio de fisiología					1							1	
	Laboratorio de bioquímica						2						2	
	TOTAL MEDICINA			3	1	2	3					1	10	
F. PROF. Y ED.	Laboratorio de química					1							1	
	Laboratorio de geología						1						1	
	Laboratorio de biología							1					1	
	Laboratorio de física						1						1	
	Aula de recursos didácticos						1						1	
	Aulas de expresión plástica						1	1					2	
	Seminario de inglés				1								1	
	Seminario de ciencias sociales						1						1	
	Seminario de Psicología					1							1	
	Seminario de Pedagogía							1					1	
	Seminario de Matemáticas								1				1	
	Seminario de Psicopedagogía				1								1	
	Laboratorio de Música				1								1	
	Laboratorio análisis del movimiento humano						1						1	
Laboratorio fisiología				1								1		
	TOTAL FORMACIÓN PROFESORADO Y EDUCACIÓN		0	0	4	2	6						12	
PSICOLOGÍA	Laboratorio de Informática							1					1	
	Laboratorio de cabinas de observación		1										1	
	Laboratorio de grupos						1						1	
	Laboratorio de registros			1									1	
	Laboratorio de ergonomía			1									1	
	Laboratorio de Observación Infantil		1										1	
	Laboratorio Sala de entrevistas		1										1	
	Laboratorio Sala de grupos			1									1	
	TOTAL PSICOLOGÍA		3	3	0	0	1	1					8	
TOTAL LABORATORIOS DOCENTES UAM			4	25	19	40	15	1	1	2	1		108	

Fuente: Administración del Centro, a 5 de Febrero 2010

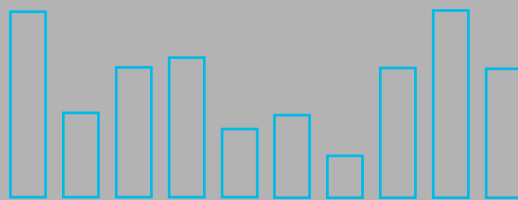


UAM

en cifras



cien



10.4. Equipamiento Audiovisual e Informático

Universidad Autónoma de Madrid

Infraestructura de docencia. Equipamiento audiovisual: total de aparatos disponibles* distribuidos por Centro

FACULTADES, ESCUELAS Y CENTROS	VÍDEO PROYECTOR	VÍDEO REPRODUCTOR	PROYECTOR DIAPOSITIVAS	ORDENADOR PORTÁTIL	PROYECTOR TRANSPARENCIAS	TELEVISORES
CIENCIAS	76	1	25	2	30	-
CIENCIAS (BIOLOGÍA)	21	1	25	-	27	-
DERECHO	5	-	1	32	5	-
CIENCIAS ECONÓMICAS Y EMPRESARIALES	7	1	2	8	6	1
FILOSOFÍA Y LETRAS *	4	-	-	6	4	-
MEDICINA	4	-	3	32	2	-
PSICOLOGÍA	1	0	0	0	0	1
FORMACIÓN PROFESORADO Y EDUCACIÓN	7	-	3	10	2	1
ESCUELA POLITÉCNICA SUPERIOR	4	1	-	4	3	1
SERVICIO DE IDIOMAS	16	13	-	-	11	15
PABELLÓN DE POSGRADO (IUCE-CAI-URAM)** (1)	4	-	2	1	2	-
TOTAL	149	17	61	95	92	19

* Se incluyen exclusivamente los aparatos disponibles en las conserjerías (no fijos en aulas)

** La URAM posee en préstamo para uso docente: 4 videocámaras digitales, 1 cámara réflex, 1 visualizador, 3 videocámaras analógicas, 3 cámaras fotos digital 7 micrófonos, 2 grabadoras sonido, 3 retroproyectores, 1 proyector opaco, 1 equipo móvil de videoconferencias, 2 pantallas de proyección y accesorios diversos

Fuente: Administración de cada Centro de la UAM.

(1) Fuente: Administración del Centro, a 5 de Junio de 2009

Infraestructura de docencia. Equipamiento audiovisual: aulas con equipamiento permanente

FACULTADES, ESCUELAS Y CENTROS	PROYECTOR DIAPOSITIVAS Y TRANSPARENCIAS	VÍDEO PROYECTOR	DVD	VÍDEO REPRODUCTOR	TELEVISORES
CIENCIAS	25	46	-	1	-
CIENCIAS (BIOLOGÍA)	24	21	-	-	-
DERECHO	-	44	-	-	-
CIENCIAS ECONÓMICAS Y EMPRESARIALES	47	28	-	1	1
FILOSOFÍA Y LETRAS	79	62	9	12	14
MEDICINA	5	8	7	8	2
PSICOLOGÍA	14	14	14	14	-
FORMACIÓN PROFESORADO Y EDUCACIÓN	61	63	47	47	47
ESCUELA POLITÉCNICA SUPERIOR	10	10	-	-	-
PABELLÓN DE POSGRADO (IUCE-CAI-URAM)** (1)	3	3	4	-	-
TOTAL	268	299	81	83	64

Fuente: Administración de cada Centro de la UAM.

(1) Fuente: Administración del Centro, a 5 de Junio de 2009

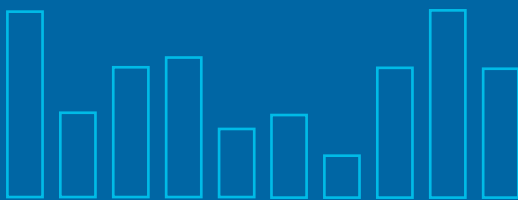


UAM

en cifras



cien




11. Servicios de Apoyo a la Formación y Orientación

Universidad Autónoma de Madrid

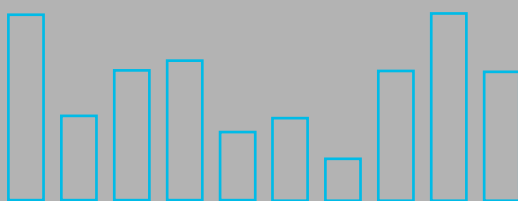


UAM

en cifras



cien



11.1. Infraestructura y Servicios para la Comunidad

Universidad Autónoma de Madrid

Infraestructura y Servicios a la Comunidad: Servicios por campus

Servicios	Campus		Total
	Cantoblanco	Medicina	
Cafeterías y Comedores	15	1	16
Oficinas de correos	1	0	1
Sucursales bancarias (*)	4	0	4
Cajeros automáticos	7	1	8
Librerías (**)	3	1	4
Agencias de viajes	1	0	1
Centros Médicos (***)	2	0	2
Plazas de aparcamiento	5.612	410	6.022
Residencias	Universitarias	3	6
	Adscritas	3	
Escuelas Infantiles	1	0	1
Escuelas primarias	1	0	1
Oficinas del COIE	1	0	1
Oficinas de información	9	1	10
Reprografía	Centros de Reprografía	10	11
	Puntos autoservicio público	100	103
Farmacia	1	0	1

(*) Existen tres sucursales bancarias pertenecientes a dos Entidades Bancarias distintas

(**) Existe 4 sucursales de la misma librería

(***) Existe un Centro Médico de Salud Laboral y un Centro Médico del Estudiante

Fuente: Oficina de Servicios a la Comunidad, a 15 de Junio de 2009

Transporte al campus de Cantoblanco

MEDIOS DE TRANSPORTE	% DE USO
Coche	37
Tren	39
Autobús	24

Fuente: Oficina de Servicios a la Comunidad, a 15 de Junio de 2009

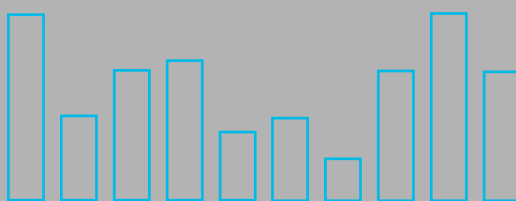


UAM

en cifras



cien



11.2. Centro de Orientación e Información de Empleo (COIE)

Universidad Autónoma de Madrid

Distribución de demandantes de empleo (titulados) por centro, titulación y meses

CENTRO	TITULACIÓN	OCTUBRE	NOVIEMBRE	DICIEMBRE	ENERO	FEBRERO	MARZO	ABRIL	MAYO	JUNIO	JULIO	AGOSTO	SEPT.	TOTAL
CIENCIAS	Biología	4	0	2	1	1	1	1	3	3	0	0	0	16
	Bioquímica	0	1	0	0	3	0	0	0	0	0	0	0	4
	Ciencias Ambientales	1	0	0	1	0	0	0	0	0	0	0	0	2
	Ciencia y Tecnología Alimentos	1	0	0	0	0	0	5	0	0	0	0	2	8
	Física	2	0	2	1	5	3	2	0	0	0	0	0	15
	Ing. Téc. Industrial: Esp. Química Industrial	1	0	0	0	0	3	0	0	0	0	0	0	4
	Matemáticas	4	0	0	1	6	3	2	0	0	0	0	1	17
	Nutrición Humana y Dietética	1	0	0	0	0	0	4	0	2	0	0	1	8
	Química	3	1	0	0	7	1	0	3	0	0	0	5	20
TOTAL CIENCIAS		17	2	4	4	22	11	14	6	5	0	0	9	94
CIENCIAS. ECONOMICAS. Y EMPRESARIALES	Administración y Dirección de Empresas	17	17	4	11	24	16	12	8	0	2	0	8	119
	Economía	14	9	3	5	19	12	3	1	4	2	0	4	76
	Investigación y Técnicas de Mercado	1	1	1	0	1	0	0	0	0	0	0	0	4
	Turismo	0	0	0	1	0	0	0	0	0	1	0	0	2
TOTAL CIENCIAS ECONÓMICAS Y EMPRESARIALES	32	27	8	17	44	28	15	9	4	5	0	12	201	
DERECHO	Ciencias Políticas y de la Administración	0	0	1	0	0	0	0	0	0	0	0	0	1
	Derecho	4	3	3	0	5	4	0	0	0	0	0	0	19
	Derecho / Administración y Dirección de Empresas	2	0	0	0	0	0	1	0	0	0	0	0	3
	Derecho / Ciencias Políticas y de la Administración	0	0	0	0	0	0	0	0	0	0	0	0	0
TOTAL DERECHO	6	3	4	0	5	4	1	0	0	0	0	0	23	
ESCUELA POLITECNICA SUPERIOR	Ingeniería Informática	17	0	8	4	12	12	6	0	0	12	0	6	77
	Ingeniería Informática / Matemáticas	0	0	0	0	0	0	0	0	0	0	0	1	1
	Ingeniero de Telecomunicación	1	0	5	2	12	0	1	0	0	0	0	0	21
	TOTAL ESCUELA POLITÉCNICA SUPERIOR	18	0	13	6	24	12	7	0	0	12	0	7	99
FILOSOFIA Y LETRAS	Antropología Social y Cultural	0	0	0	0	0	0	0	0	0	0	0	0	0
	Filología Árabe	0	0	0	0	0	0	0	0	0	1	0	0	1
	Filología Clásica	0	0	0	0	0	0	0	0	0	0	0	0	0
	Filología Francesa	0	0	0	0	1	0	0	0	0	0	0	0	1
	Filología Hispánica	0	2	0	0	0	0	0	0	0	0	0	0	2
	Filología Inglesa	1	0	0	0	0	0	0	0	0	1	0	0	2
	Filosofía	0	0	0	0	0	0	0	0	0	0	0	0	0
	Geografía	0	1	0	0	0	0	0	0	0	0	0	0	1
	Historia	0	0	0	0	0	0	0	0	0	0	0	0	0
	Historia del Arte	0	0	0	0	1	0	0	0	0	0	0	0	1
	Historia y Ciencias de la Música	0	0	0	0	0	0	0	0	0	0	0	0	0
	Lingüística	0	0	0	0	0	0	0	0	0	0	0	0	0
	Traducción e Interpretación	0	0	0	0	0	0	0	0	0	0	0	0	0
	TOTAL FILOSOFÍA Y LETRAS	1	3	0	0	2	0	0	0	0	0	2	0	8

Distribución de demandantes de empleo (titulados) por centro, titulación y meses

CENTRO	TITULACIÓN	OCTUBRE	NOVIEMBRE	DICIEMBRE	ENERO	FEBRERO	MARZO	ABRIL	MAYO	JUNIO	JULIO	AGOSTO	SEPT.	TOTAL
FORMACIÓN DE PROFESORADO Y EDUCACIÓN	Maestro Educación Infantil	0	1	0	0	1	2	2	0	0	0	0	0	6
	Magisterio Educación Primaria	0	1	0	0	3	0	0	0	0	0	0	0	4
	Magisterio Educación y Lenguaje	0	0	0	0	1	0	0	0	0	0	0	0	1
	Magisterio Educación Física	0	0	0	0	0	0	0	0	0	0	0	0	0
	Maestro Educación Musical	1	1	0	0	0	0	0	0	0	0	0	0	2
	Psicopedagogía	1	0	0	1	0	0	0	0	0	0	0	0	2
	TOTAL FORMACIÓN PROFESORADO Y EDUCACIÓN	2	3	0	1	5	2	2	0	0	0	0	0	15
PSICOLOGÍA	Psicología	2	1	0	1	7	0	3	0	0	0	0	0	14
	TOTAL PSICOLOGÍA	2	1	0	1	7	0	3	0	0	0	0	0	14
MEDICINA	Medicina	0	0	2	0	0	0	0	0	0	0	0	0	2
	TOTAL MEDICINA	0	0	2	0	0	0	0	0	0	0	0	0	2
CENTROS ADSCRITOS	Enfermería	0	0	0	0	0	0	0	0	0	0	0	0	0
	Terapia Ocupacional	0	0	0	0	0	0	2	0	0	0	0	0	2
	Fisioterapia	0	0	0	0	0	0	0	0	0	0	0	0	0
	TOTAL CENTROS ADSCRITOS	0	0	0	0	0	0	2	0	0	0	0	0	2
OTROS	Otras titulaciones (Doctorados y titulaciones propias)	0	0	0	0	0	0	0	0	0	0	0	0	0
	TOTAL OTROS	0	0	0	0	0	0	0	0	0	0	0	0	0
TOTAL DEMANDANTES DE EMPLEO UAM		78	39	31	29	109	57	44	15	9	19	0	28	458

Fuente: Centro de Orientación e Información para el Empleo (COIE), a 17 de Junio de 2009

Bolsa de empleo: distribución de estudiantes matriculados demandantes de empleo por centro y curso


Centro	Primero	Segundo	Tercero	Cuarto	Quinto o posteriores	Total
Ciencias	4	3	3	9	6	25
Ciencias Económicas y Empresariales	4	4	5	12	0	25
Derecho	3	5	1	14	8	31
Escuela Politécnica Superior	3	1	3	2	1	10
Filosofía y Letras	5	2	9	16	6	38
Formación Profesorado y Educación	2	6	3	1	0	12
Psicología	1	1	7	5	11	25
Medicina	0	0	0	0	0	0
Escuelas de Enfermería	0	0	0	0	0	0
TOTAL DEMANDANTES DE EMPLEO	22	22	31	59	32	166

Fuente: Centro de Orientación e Información para el Empleo (COIE), a 17 de Junio de 2009

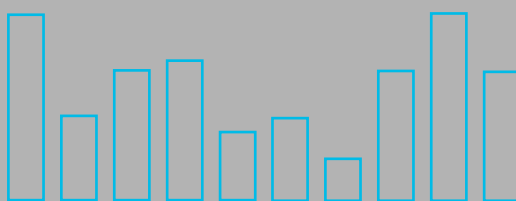


UAM

en cifras



cien



11.3. Servicio de Educación Física y Deporte

Universidad Autónoma de Madrid

Número de carnets de deportes

TARJETA DE USUARIO	Curso 2008 / 2009		
	(Sep.-Dic08)	(Ene-Junio 09)	Total
Tarjeta bimestral	9	23	32
Miembros de la Comunidad Universitaria	3.173	785	3.958
Asociación General de Antiguos Alumnos	11	4	15
Antiguos alumnos	88	18	106
Otras Comunidades Universitarias	6	1	7
TOTAL CARNETS	3.287	831	4.118

Fuente: Servicio de Educación Física y Deporte, 18 de junio de 2009

Número de inscritos en Programa de Actividades

ACTIVIDAD	Nº inscritos
Escuelas Deportivas	4.208
Ocio y Naturaleza	564
Competición	3.198
Gabinete de Apoyo Deportivo	1.652
Cursos de verano	90
Campus infantil	71
TOTAL INSCRITOS	9.783

Fuente: Servicio de Educación Física y Deporte, 18 de junio de 2009

Número de inscritos en Programa de Créditos

CENTRO	ACTIVIDADES CUATRIMESTRALES		ACTIVIDADES Bimestrales	Competición externa	Actividades de Ocio y Naturaleza	TOTAL
	1er Cuatrimestre	2er Cuatrimestre				
Biología	79	40	7	6	23	155
Ciencias	174	88	10	9	33	314
Derecho	81	23	4	2	30	140
Ciencias Económicas y Empresariales	184	101	8	13	47	353
Filosofía y Letras	70	24	1	1	18	114
Escuela Politécnica Superior	102	45	2	8	18	175
Formación Profesorado y Educación	183	85	4	25	68	365
Medicina	5	1	0	2	8	16
Psicología	87	34	1	4	18	144
Otros	17	16	1	1	21	56
TOTAL INSCRITOS	982	457	38	71	284	1.832

Fuente: Servicio de Educación Física y Deporte, 18 de junio de 2009

Número de inscritos en Programas de Alto Nivel

PROGRAMA DE DEPORTISTAS DE ALTO NIVEL	Nº de inscritos 2008-2009
Solicitan formar parte del programa del CSD	54

Fuente: Servicio de Educación Física y Deporte, 18 de junio de 2009

Número de usos por instalación

INSTALACIONES	Septiembre	Octubre	Noviembre	Diciembre	Enero	Febrero	Marzo	Abril	Mayo	Junio	Julio	TOTAL
Aula Master	0	659	741	372	364	440	674	404	321	565	3365	7.905
Campo de Fútbol	0	0	68	70	50	46	268	369	185	212	0	1.268
Campo Rugby	42	593	574	197	231	362	754	602	540	0	630	4.525
Gimnasios I	0	1809	2825	1378	1087	1528	2156	1487	1209	130	400	14.009
Gimnasios II	2	1607	2176	993	948	829	1957	1087	1064	148	362	11.173
Pista polideportiva cubierta	40	2176	3238	2154	1426	1308	2784	1812	1927	1093	2897	20.855
Pistas de Baloncesto	0	169	194	155	87	187	402	341	393	8	100	2.036
Sala de Ajedrez	0	0	17	0	0	0	0	2	32	78	0	129
Pistas Fútbol Sala	201	485	1697	1184	480	1277	1652	1221	791	298	382	9.668
Pistas Padel	488	779	1045	538	481	591	1185	962	1110	709	1638	9.526
Pistas Tenis	450	912	1538	643	537	673	1361	1123	1307	1045	2716	12.305
Pistas Voley-Playa	182	204	176	65	20	60	392	340	397	431	344	2.611
Sala A + Tatami Polideportivo	0	777	1622	772	700	643	835	516	495	211	949	7.520
Sala B	0	669	1065	605	558	629	917	754	685	168	57	6.107
Sala de Esgrima	0	279	471	263	187	196	323	280	193	109	0	2.301
Sala de Musculación	194	1271	1592	939	499	676	1654	1165	1045	502	212	9.749
TOTAL	1.599	11.730	18.298	9.956	7.291	9.005	16.640	12.061	11.373	5.142	10.687	113.782

Fuente: Servicio de Educación Física y Deporte, 8 de junio de 2009

Número de usos según tipo de usuario *

Meses	Escuelas	Selecciones	Libre Uso	Otros	Total
Septiembre	0	106	1.441	52	1.599
Octubre	6.416	588	2.523	2.862	12.389
Noviembre	10.037	580	2.782	5.640	19.039
Diciembre	4.824	296	1.425	3.783	10.328
Enero	4.647	310	885	1.813	7.655
Febrero	5.021	139	1.651	2.634	9.445
Marzo	7.871	334	3.518	5.591	17.314
Abril	5.432	212	2.614	4.207	12.465
Mayo	4.286	168	3.624	3.616	11.694
Junio	1.233	167	2.079	2.228,00	5.707
Julio	5.987	65	2.033	5.967,00	14.052
TOTAL USOS	55.754	2.965	24.575	38.393	121.687

Fuente: Servicio de Educación Física y Deporte, 8 de junio de 2009

Número de usos por servicio del Gabinete de Apoyo Deportivo

Meses	N° Usos por servicio				Total usos
	Masajes	Tratamiento Fisioterapéutico	Entrenamiento Individualizado	Otros	
Octubre	0	119	17	61	197
Noviembre	0	135	19	43	197
Diciembre	0	88	15	20	123
Enero	3	104	16	27	150
Febrero	2	144	18	33	197
Marzo	3	139	21	42	205
Abril	1	121	21	22	165
Mayo	0	164	21	27	212
Junio	0	163	22	21	206
TOTAL USOS POR SERVICIO	9	1.177	170	296	1.652

Fuente: Servicio de Educación Física y Deporte, 18 de junio de 2009

Actividades de Ocio y Naturaleza

Actividad	Inscritos
B.T.T. (salida)	116
Conferencias	34
Cross	10
Escalada (salidas)	43
Micología	11
Salida raquetas nieve	13
Senderismo	93
Senderismo invernal	30
Orientación (salida)	14
Orientación y salida nocturna	29
Orientación y senderismo	34
Ornitología	10
Paracaidismo	10
Parapente(salida)	10
Parapente(marzo)	22
Piragüismo (salida)	24
Viaje multiaventura	61
TOTAL ACTIVIDADES DE OCIO Y RECREACIÓN	564

Fuente: Servicio de Educación Física y Deporte, 18 de junio de 2009

Resumen Inscripciones en Escuelas

Escuelas	Total
Escuelas Cuatrimestrales	3.929
Escuelas Bimestrales y Trimestrales	279
TOTAL	4.208

Fuente: Servicio de Educación Física y Deporte, 18 de junio de 2009

Inscripción en Escuelas Bimestrales y Trimestrales

Actividad	Inscritos
Break dance	4
Buceo	14
M. Pilates	165
Nat. con aletas	13
Voley- Playa	83
TOTAL ESCUELAS BIMENSUALES Y TRIMESTRALES	279

Fuente: Servicio de Educación Física y Deporte, 18 de junio de 2009

Inscripción en Escuelas Cuatrimestrales

Actividad	Inscritos
Aerobic	536
Aikido	85
Badminton	46
Bailes march.	77
Baloncesto	55
Danza Contemporánea	66
Defensa Personal	44
Esgrima	118
Flamenco	118
Funky/ Hip Hop	78
G. Mant.	83
Jazz	92
Jiu- Jitsu	73
Judo	50
Karate	46
Kenpo- karate	49
Musculación	352
Musc. Correctiva	30
Natación	510
Natación Terapéutica	107
Padel	132
Piragüismo	27
Prep. Física	83
Rugby	44
Taekwondo	58
Tenis	224
Tenis de Mesa	65
Tiro con Arco	161
Voleibol	98
Waterpolo	73
Yoga	349
TOTAL ESCUELAS CUATRIMESTRALES	3.929

Fuente: Servicio de Educación Física y Deporte, 18 de junio de 2009

Resumen Inscripciones en Competición


Tipo de Competición	Inscritos
Competición Interna	2.496
Competición externa Un.	653
Competición externa Fed.	49
TOTAL	3.198

Fuente: Servicio de Educación Física y Deporte, 18 de junio de 2009

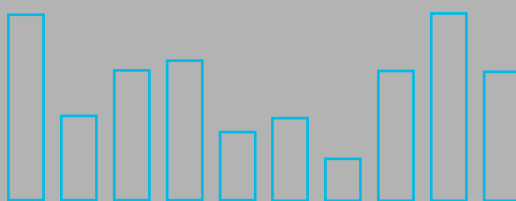


UAM

en cifras



cien



11.4. Oficina de Acción Solidaria y Cooperación

Universidad Autónoma de Madrid

1-Voluntariado Local Curso 2008-2009

Nº de voluntarios/as: mujeres, hombres y totales por programas.

Programas de Voluntariado	Total voluntarios/as			Altas curso 08/09		
	Mujeres	Hombres	Total	Mujeres	Hombres	Total
Ambiental	32	19	51	21	13	34
Apoyo a mayores	10	13	23	6	7	13
Animación en hospitales	30	5	35	18	3	21
Apoyo a estudiantes con discapacidad	2	5	7	2	1	3
Apoyo e integración escolar	6	0	6	4	0	4
TOTAL VOLUNTARIADO LOCAL	80	42	122	51	24	75

Tabla. Número de voluntarios/as: estudios por programas y totales.

Rama de Enseñanza	Programas de Voluntariado Local					Total
	Ambiental	Mayores	Discapacidad	Escolar	Hospitales	
Humanidades	7	4	4	4	2	21
Ciencias Experimentales	40	3	2	1	4	50
Ciencias Sociales y Jurídicas	2	8	0	1	6	17
Enseñanzas Técnicas	1	7	0	0	2	10
Ciencias de la Salud	0	1	1	0	21	23
Rama Desconocida	1	0	0	0	0	1
TOTAL VOLUNTARIADO LOCAL	51	23	7	6	35	122

Fuente: Oficina de Acción Solidaria 02 de Julio de 2009

2. Voluntariado Internacional.

Nº de voluntarios/as: mujeres, hombres y totales por programas

Voluntariado Internacional	Mujeres	Hombres	TOTAL
Servicio de Voluntariado Europeo	4	8	12
Programa Español de Voluntariado Universitario en Voluntarios de Naciones	30	10	40
Programa de Voluntariado Universitario en Universidades Latinoamericanas	7	5	12
Programa universitario madrileño de sensibilización y voluntariado en apoyo al	10	2	12
TOTAL	51	25	76

2.1. Servicio de Voluntariado Europeo (SVE)

Nº de voluntarios/as: hombres, mujeres y totales.

Año	Mujeres	Hombres	TOTAL
2008	2	7	9
2009	2	1	3
TOTAL	4	8	12

2.2. Programa Español de Voluntariado Universitario en Voluntarios de Naciones Unidas (VNU) ante

Universidades Españolas. Alumnos Univ. Españolas y alumnos UAM para ODM.	
Universidades Españolas	27
Alumnos Resto Universidades Españolas	34
Alumnos UAM	6
TOTAL	40

Nº de voluntarios/as: mujeres, hombres y totales por UAM y por resto de Universidades españolas participantes en el Programa.

Alumnos	Solo UAM	Total
Mujer	5	30
Hombre	1	10
TOTAL	6	40

Número de voluntarios/as por estudios: UAM y totales Universidades

Rama de Enseñanza	Total	Sólo UAM
Ciencias Experimentales	10	0
Ciencias Sociales y Jurídicas	8	5
Enseñanzas Técnicas	13	0
Ciencias de la Salud	4	1
Humanidades	5	0
TOTAL	40	6

2.3. Programa de Voluntariado Universitario en Universidades Latinoamericanas

Número de voluntarios/as: mujeres, hombres y totales por UAM y por resto de Universidades madrileñas participantes en el Programa.

Universidades Madrileñas	Alumnos		
	Mujer	Hombre	Total
UAM	1	1	2
Resto de Universidades Madrileñas	6	4	10
TOTAL	7	5	12

Tabla. Número de voluntarios/as por estudios: UAM y totales Universidades madrileñas participantes en el Programa.

Ramas	TOTAL Universidades	Sólo UAM
Ciencias Experimentales	4	1
Ciencias Sociales y Jurídicas	2	1
Enseñanzas Técnicas	1	0
Ciencias de la Salud	1	0
Humanidades	4	0
TOTAL	12	2

2.4. Programa universitario madrileño de sensibilización y voluntariado en apoyo al

Número de voluntarios/as: mujeres, hombres y totales por UAM y por resto de Universidades madrileñas participantes en el Programa.

Alumnos	Sólo UAM	Total
Mujer	2	10
Hombre	0	2
TOTAL	2	12

Número de voluntarios/as por estudios: UAM y totales Universidades madrileñas participantes en el Programa.

Rama de enseñanza	TOTAL	Sólo UAM
Ciencias Experimentales	4	1
Ciencias Sociales y Jurídicas	5	1
Enseñanzas Técnicas	3	0
Ciencias de la Salud	0	0
Humanidades	0	0
TOTAL	12	2

Fuente: Oficina de Acción Solidaria 02 de Julio de 2009

Prácticas y Proyectos Fin de Carrera de la UAM
en ONG de Desarrollo

Titulación	Mujeres	Hombres	TOTAL
Psicología	16	3	19
Filosofía	3	8	11
TOTAL	19	11	30

Fuente: Oficina de Acción Solidaria 02 de Julio de 2009

5. Distribución del estudiantado con discapacidad por centro y tipo de discapacidad.

CENTRO	Tipo de Discapacidad							SEXO	
	Física	Auditiva	Visual	Plurideficiencia	Enf. Mental	Total	H	M	
Facultad Ciencias	8	2	2	-	3	15	7	8	
Facultad Derecho	5	2	4	2	-	13	10	3	
Facultad Económicas	2	2	1	1	-	6	3	3	
Escuela Politécnica Superior	1	1	-	1	-	3	2	1	
Facultad Filosofía y Letras	10	-	3	3	1	17	4	13	
Facultad de Formación de Profesorado y Educación	3	2	4	1	-	10	5	5	
Facultad Medicina	2	1	-	-	-	3	2	1	
Facultad Psicología	6	-	2	1	1	10	3	7	
Escuelas Universitarias de Enfermería	2	-	-	-	-	2	-	2	
Total Estudiantes con Discapacidad- UAM	39	10	16	9	5	79	36	43	

Fuente: Oficina de Acción Solidaria 02 de Julio de 2009

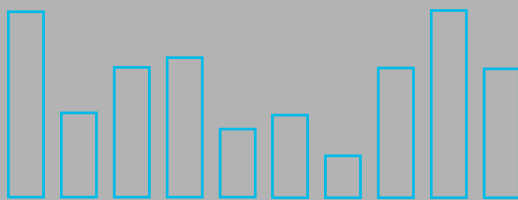


UAM

en cifras



cien



Universidad Autónoma de Madrid

11.) . Gyf j]W]c 'de' X]ca Ug

Servicio de Idiomas: distribución del número de alumnos por idiomas (2008 / 2009)

	IDIOMA							TOTAL
	ESPAÑOL	INGLÉS	FRANCÉS	ALEMÁN	ITALIANO	CHINO	PORTUGUES	
CIENCIAS	64	143	24	22	7	0	0	260
CIENCIAS ECONÓMICAS Y EMPRESARIALES	165	128	37	18	22	0	0	370
DERECHO	72	92	32	14	15	0	0	225
ESCUELA POLITÉCNICA SUPERIOR	16	29	2	6	2	0	0	55
FILOSOFÍA Y LETRAS	174	40	38	27	28	0	0	307
FORMACIÓN PROFESORADO Y EDUCACIÓN	18	27	6	3	3	0	0	57
MEDICINA	41	4	0	1	0	0	0	46
PSICOLOGÍA	60	55	14	4	8	0	0	141
TOTAL ALUMNOS	610	518	153	95	85	0	0	1.461

Fecha de referencia: 18 de marzo de 2020; Fuente: Servicio de Idiomas de la UAM



UAM

en cifras



cien



12. Gestión Económica

Universidad Autónoma de Madrid

Presupuestos de la Universidad Autónoma de Madrid para el año 2008: Gastos (en euros)

Presupuesto de Gastos	Presupuesto Inicial	Presupuesto Final	Obligaciones Reconocidas	% Ejecución
Cap. 1 Gastos de personal	136.792.055	141.566.073	141.020.095	100%
Cap. 2 Gastos corrientes en bienes y servicios	35.087.069	34.110.031	30.102.290	88%
Cap. 3 Gastos financieros	457.000	457.000	406.818	89%
Cap. 4 Transferencias corrientes	15.403.104	17.885.656	15.088.042	84%
Cap. 6 Inversiones reales	99.528.857	123.246.015	56.124.780	46%
Cap. 7 Transferencias de capital	9.300.000	11.196.474	10.830.739	97%
Cap. 8 Activos financieros	450.929	450.929	290.428	64%
Cap. 9 Pasivos financieros	3.729.950	3.729.950	3.680.707	99%
TOTAL PRESUPUESTOS	300.748.964	332.642.128	257.543.899	77%

Presupuestos de la Universidad Autónoma de Madrid para el año 2008: Ingresos (en euros)

Presupuesto de Ingresos	Presupuesto Inicial	Presupuesto Final	Derechos Reconocidos	% Ejecución
Cap. 3 Tasas y otros ingresos	42.315.487	44.707.893	44.803.388	100%
Cap. 4 Transferencias corrientes	162.061.013	167.804.854	165.365.201	99%
Cap. 5 Ingresos patrimoniales	1.305.000	1.305.000	4.941.186	379%
Cap. 6 Enajenación de inversiones reales	150.000	181.359	262.371	145%
Cap. 7 Transferencias de capital	72.416.071	72.525.647	57.501.059	79%
Cap. 8 Activos financieros	22.501.393	46.117.375	1.058.297	2%
Cap. 9 Pasivos financieros	0	0	0	0%
TOTAL PRESUPUESTOS	300.748.964	332.642.128	273.931.502	82%

Fuente: Servicio de Economía de la UAM, a 31 de Diciembre de 2008



UAM

en cifras



cien



13. Fundación General de la UAM

Universidad Autónoma de Madrid

Contratos realizados con empresas e instituciones: Resumen de contratos según tipo de convenio

TIPO DE CONVENIO	IMPORTE (€)	Nº CONTRATOS
DOCENCIA	1.967.350 €	120
FORMACIÓN	1.751.486 €	611
INVESTIGACIÓN	16.189.016 €	537
MIXTO	2.379.369 €	67
TOTAL CONTRATOS FGUAM	22.287.221 €	1335

Fuente: Fundación General de la UAM, a 15 de marzo de 2009

Contratos realizados con empresas e instituciones: Resumen por centros

CENTRO	IMPORTE (€)	Nº CONTRATOS
CIENCIAS	3.489.118 €	218
CIENCIAS ECONÓMICAS Y EMPRESARIALES	2.071.147 €	162
DERECHO	573.927 €	39
ESCUELA POLITÉCNICA SUPERIOR	2.229.129 €	92
FILOSOFÍA Y LETRAS	4.120.089 €	67
FORMACIÓN DE PROFESORADO Y EDUCACIÓN	207.907 €	7
MEDICINA	3.550.057 €	84
PSICOLOGÍA	1.960.117 €	52
OTROS	4.085.729 €	614
TOTAL CONTRATOS FGUAM	22.287.221 €	1335

Fuente: Fundación General de la UAM, a 15 de marzo de 2009

Fundación General de la UAM: personal (*)

PROGRAMA	Director	Oficial (**)			Titulado		TOTAL
		1ª	2ª	S / T	medio	superior	
Programas de docencia	-	20	2		3	8	33
Programas de investigación	-	25	2	9	3	105	144
Programas culturales	-	12		12	5	125	154
Servicios Centrales de la Fundación General de la UAM	1	8				15	24
TOTAL PERSONAL FGUAM	1	65	4	21	11	253	355

(*) Incluye el propio y el contratado para la gestión de la docencia, investigación y culturales

En cultural se incluyen proyectos de interés social

(**) Se incluye grupo V (mozos o personal sin titulación) en Oficiales de segunda

Fuente: Fundación General de la UAM, a 31 de Diciembre de 2008

Fundación General de la UAM: Gastos de funcionamiento del 2008 . Cuenta de resultados

GASTOS (CONCEPTO)		CUANTÍA (€)
GASTOS	Gastos de personal	1.347.183
	Amortizaciones inmovilizado	32.073
	Servicios exteriores	330.317
	Patrocinios	66.780
	Otros	72.980
TOTAL GASTOS CUENTA DE RESULTADOS FGUAM		1.849.333

Fuente: Fundación General de la UAM, a 31 de Diciembre de 2008. Datos cuentas anuales

Fundación General de la UAM: Ingresos de funcionamiento del 2008 . Cuenta de resultados

INGRESOS (CONCEPTO)		CUANTÍA (€)
INGRESOS	Ingresos por prestaciones de servicios	1.215.154
	Subvenciones, donaciones (incluye patrocinios)	171.272
	Otros ingresos	46.465
	Ingresos financieros	424.078
TOTAL INGRESOS CUENTA DE RESULTADOS FGUAM		1.856.969

Fuente: Fundación General de la UAM, a 31 de Diciembre de 2008. Datos cuentas anuales

Fundación General de la UAM: Ingresos gestionados en 2008

CONCEPTO		CUANTÍA (€)
INGRESOS	Docencia	3.976.093
	Investigación	17.990.867
	Formación e Inserción Laboral	1.783.102
	Otros	1.546.375
TOTAL INGRESOS GESTIONADOS FGUAM		25.296.437

Fuente: Fundación General de la UAM, a 31 de Diciembre de 2008. Datos cuentas anuales