

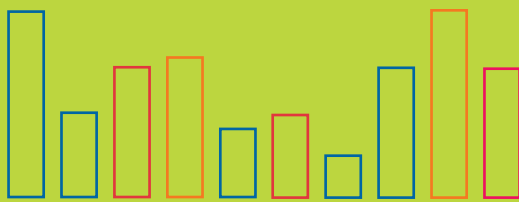


UAM

en cifras



cien



Curso Académico 2007 - 2008

Universidad Autónoma de Madrid

ÍNDICE

1. RESUMEN

2. DIPLOMATURAS Y LICENCIATURAS POR FACULTADES Y ESCUELAS

3. POSGRADO. TÍTULOS PROPIOS DE LA UAM

4. ESTUDIOS Y ESTUDIANTES

4.1. Ingreso

4.2. Matrícula

4.3. Perfiles de los Estudiantes

4.4. Rendimiento Académico

4.5. Graduación

4.6. Títulos Propios de la UAM

5. PARTICIPACIÓN EN PROGRAMAS INTERNACIONALES

6. BECAS Y AYUDAS

6.1. Becas y Ayudas de Pregrado del Ministerio de Educación y Ciencia

6.2. Becas UAM de Formación y Apoyo

6.3. Becas de Participación en Programas Internacionales

6.4. Investigación y Formación en Posgrado: ayudas y becas

7. PROCEDENCIA DE LOS ESTUDIANTES EXTRANJEROS

8. PERSONAL DOCENTE E INVESTIGADOR

9. PERSONAL DE ADMINISTRACIÓN Y SERVICIOS

10. INVESTIGACIÓN

10.1. Proyectos de Investigación

10.2. Producción Científica

11. INFRAESTRUCTURAS DE DOCENCIA E INVESTIGACIÓN

11.1. Bibliotecas

11.2. Aulas y Espacios Multiuso

11.3. Laboratorios de Docencia

11.4. Equipamiento Audiovisual e Informático

12. SERVICIOS DE APOYO A LA FORMACIÓN Y ORIENTACIÓN

12.1. Infraestructura y Servicios para la Comunidad

12.2. Centro de Orientación e Información de Empleo (COIE)

12.3. Servicio de Idiomas

12.4. Servicio de Educación Física y Deporte

12.5. Oficina de Acción Solidaria y Cooperación UAM

13. GESTIÓN ECONÓMICA

14. FUNDACIÓN GENERAL DE LA UAM



UAM

en cifras



cien

- 90
- 80
- 70
- 60
- 50
- 40
- 30
- 20
- 10
- 0



1. Resumen

Universidad Autónoma de Madrid

ESTRUCTURA DE LA UNIVERSIDAD	
Número de campus universitarios	2
Número de facultades y escuelas técnicas superiores	8
Número de escuelas universitarias adscritas	7
Número de departamentos	64
Número de hospitales adscritos	6

TITULACIONES OFERTADAS	
Número de titulaciones de ciclo corto (Diplomaturas)	14
Número de titulaciones de ciclo largo (Licenciaturas e Ingenierías)	26
Número de titulaciones de Segundo Ciclo	9
Número de títulos propios de Posgrado o especialización	74
Número de Programas de Doctorado	87
Número de Programas Oficiales de Posgrado	36

RECURSOS HUMANOS	
Personal Docente e Investigador (PDI)	2.381
Personal de Administración y Servicios (PAS)	985

ESTUDIOS Y ESTUDIANTES	
Número total de estudiantes matriculados (en 1er, 2º y 3er Ciclo)	33.219
Número de estudiantes matriculados en Primer y Segundo Ciclo	28.504
Número de estudiantes matriculados en Tercer Ciclo	4.715
Número de estudiantes matriculados en Primer y Segundo Ciclo en Centros Propios	25.048
Número de estudiantes propios matriculados en Programas Internacionales	1.035
Número de estudiantes externos en Programas Internacionales	1.319
Número de graduados en el año 2008	5.312

INVESTIGACIÓN	
Proyectos de investigación concedidos en el año 2007	236
Contratos y convenios de la FGUAM en el año 2007	1.130
Número total de tesis doctorales leídas en el año 2007	418

INFRAESTRUCTURA Y SERVICIOS	
Número de bibliotecas	9
Número de museos	2
Número de colegios mayores y residencias universitarias	6
Número de instalaciones deportivas	16
Número de cafeterías y comedores universitarios	16
Número de escuelas infantiles	1
Número de escuelas primarias	1

GESTIÓN ECONÓMICA	
Presupuesto ordinario (2007)	273.120.142 €



UAM

en cifras



cien

- 90
- 80
- 70
- 60
- 50
- 40
- 30
- 20
- 10
- 0



2. Diplomaturas y Licenciaturas por Facultades y Escuelas

Universidad Autónoma de Madrid

Diplomaturas y Licenciaturas por facultades y escuelas en Centros Propios de la UAM

CENTRO	TITULACIONES (ESTUDIOS)		
	Licenciaturas /Ingenierías	Licenciaturas sólo 2º Ciclo	Diplomaturas/Ingenierías Técnicas
CIENCIAS	Biología Ciencias Ambientales Física Matemáticas Química	Bioquímica Ciencia y Tecnología de los Alimentos	Ingeniería Técnica Industrial, Especialidad en Química Industrial Nutrición Humana y Dietética
CIENCIAS ECONÓMICAS Y EMPRESARIALES	Administración y Dirección de Empresas Economía	Investigación y Técnicas de Mercado	Turismo
DERECHO	Derecho Derecho / Administración y Dirección de Empresas Derecho / Ciencias Políticas y de la Administración	Ciencias Políticas y de la Administración	
ESCUELA POLITÉCNICA SUPERIOR	Ingeniero de Telecomunicación Ingeniería Informática Ingeniería Informática / Matemáticas		
FILOSOFÍA Y LETRAS	Filología Árabe Filología Clásica Filología Francesa Filología Hispánica Filología Inglesa Filosofía Geografía Historia Historia del Arte Traducción e Interpretación	Antropología Social y Cultural Estudios de Asia Oriental Historia y Ciencias de la Música Lingüística	
FORMACIÓN DEL PROFESORADO Y EDUCACIÓN	Ciencias de la Actividad Física y el Deporte	Psicopedagogía	Maestro en Audición y Lenguaje Maestro en Educación Especial Maestro en Educación Física Maestro en Educación Infantil Maestro en Educación Musical Maestro en Educación Primaria Maestro en Lengua Extranjera
MEDICINA	Medicina		
PSICOLOGÍA	Psicología		

Diplomaturas y Licenciaturas por facultades y escuelas en Centros Adscritos a la UAM

CENTRO	Licenciaturas sólo 2º Ciclo	Diplomaturas
Centro Superior de Estudios Universitarios La Salle	Psicopedagogía	Maestro en Audición y Lenguaje Maestro en Educación Especial Maestro en Educación Infantil Maestro en Educación Musical Maestro en Educación Primaria Maestro en Lengua Extranjera Educación Social Terapia Ocupacional
Escuela de Enfermería de la Comunidad de Madrid		Enfermería
Escuela de Enfermería de la Cruz Roja		Enfermería
Escuela de Enfermería Jiménez Díaz		Enfermería
Escuela de Enfermería de La Paz		Enfermería
Escuela de Enfermería Puerta de Hierro		Enfermería
Escuela de Fisioterapia ONCE		Fisioterapia



UAM

en cifras



cien

- 90
- 80
- 70
- 60
- 50
- 40
- 30
- 20
- 10
- 0



3. Posgrado. Títulos Propios de la UAM

Universidad Autónoma de Madrid

Diplomaturas y Licenciaturas por facultades y escuelas en Centros Propios de la UAM

CENTRO	TITULACIONES (ESTUDIOS)		
	Licenciaturas /Ingenierías	Licenciaturas sólo 2º Ciclo	Diplomaturas/Ingenierías Técnicas
CIENCIAS	Biología Ciencias Ambientales Física Matemáticas Química	Bioquímica Ciencia y Tecnología de los Alimentos	Ingeniería Técnica Industrial, Especialidad en Química Industrial Nutrición Humana y Dietética
CIENCIAS ECONÓMICAS Y EMPRESARIALES	Administración y Dirección de Empresas Economía	Investigación y Técnicas de Mercado	Turismo
DERECHO	Derecho Derecho / Administración y Dirección de Empresas Derecho / Ciencias Políticas y de la Administración	Ciencias Políticas y de la Administración	
ESCUELA POLITÉCNICA SUPERIOR	Ingeniero de Telecomunicación Ingeniería Informática Ingeniería Informática / Matemáticas		
FILOSOFÍA Y LETRAS	Filología Árabe Filología Clásica Filología Francesa Filología Hispánica Filología Inglesa Filosofía Geografía Historia Historia del Arte Traducción e Interpretación	Antropología Social y Cultural Estudios de Asia Oriental Historia y Ciencias de la Música Lingüística	
FORMACIÓN DEL PROFESORADO Y EDUCACIÓN	Ciencias de la Actividad Física y el Deporte	Psicopedagogía	Maestro en Audición y Lenguaje Maestro en Educación Especial Maestro en Educación Física Maestro en Educación Infantil Maestro en Educación Musical Maestro en Educación Primaria Maestro en Lengua Extranjera
MEDICINA	Medicina		
PSICOLOGÍA	Psicología		

Diplomaturas y Licenciaturas por facultades y escuelas en Centros Adscritos a la UAM

CENTRO	Licenciaturas sólo 2º Ciclo	Diplomaturas
Centro Superior de Estudios Universitarios La Salle	Psicopedagogía	Maestro en Audición y Lenguaje Maestro en Educación Especial Maestro en Educación Infantil Maestro en Educación Musical Maestro en Educación Primaria Maestro en Lengua Extranjera Educación Social Terapia Ocupacional
Escuela de Enfermería de la Comunidad de Madrid		Enfermería
Escuela de Enfermería de la Cruz Roja		Enfermería
Escuela de Enfermería Jiménez Díaz		Enfermería
Escuela de Enfermería de La Paz		Enfermería
Escuela de Enfermería Puerta de Hierro		Enfermería
Escuela de Fisioterapia ONCE		Fisioterapia

Programas de Doctorado de la UAM distribuidos por Centros

CENTRO	PROGRAMA DE DOCTORADO
CIENCIAS	Aspectos Teórico Prácticos de la Química Orgánica Avanzada
	Astrofísica y Cosmología
	Biología Celular y Genética
	Biología Evolutiva y Biodiversidad
	Biología Molecular
	Biología Vegetal: Aspectos Moleculares, Fisiológicos y Biotecnológicos
	Ciencia y Tecnología de los Alimentos e Ingeniería Química
	Ciencias de la Tierra y el Medio Ambiente
	Comportamiento Animal y Humano: Una perspectiva Etológica
	Ecología y Medio Ambiente
	Educación Ambiental
	Electroquímica. Ciencia y Tecnología
	Física de la Materia Condensada
	Física de Materiales
	Física Teórica
	Matemáticas
	Materiales Nanoestructurados: preparación y caracterización
	Paleontología
	Química como Ciencia Multidisciplinar
	Química Física Aplicada
Química Teórica y Computacional	
CIENCIAS ECONÓMICAS Y EMPRESARIALES	Contabilidad y Organización de Empresas
	Economía financiera: banca y bolsa
	Economía y Gestión de la Innovación y Política Tecnológica
	Economía y Relaciones Internacionales
	Financiación e Investigación Comercial
	Finanzas de Empresa
	Integración y Desarrollo Económico
	Modelización Económica Aplicada
	Nueva Economía Mundial
	DERECHO
Derecho Privado Patrimonial	
Derechos Fundamentales	
Derecho Internacional y Relaciones Internacionales	
Relaciones Internacionales y estudios Africanos	
Fusiones y adquisiciones de empresas	
Medio Ambiente y Ordenación del Territorio	
Teoría Política, Teoría Democrática y Administración Pública	
FORMACIÓN DE PROFESORADO Y EDUCACIÓN	Aplicaciones del Arte en la Integración Social
	Ciencias de la Actividad Física y el Deporte
	Innovación y Formación del Profesorado
FILOSOFÍA Y LETRAS	Antropología Social y Cultural
	Ciencia y Cultura
	Culturas en contacto en el Mediterráneo Antiguo
	El Lenguaje Humano: Naturaleza, Origen y Usos
	Historia Contemporánea
	Historia del Arte en la construcción de la Identidad Nacional
	Historia del Cine
	Lengua Española y Lingüística General
	Lengua, Literatura y Sociedad
	Doctorado en Lingüística teórica
	Lingüística Aplicada
	Literatura Europea. Perspectivas teórico-críticas en el estudio comparado de un sistema transcultural
	Literaturas Hispánicas y Géneros Literarios en el Contexto Occidental
	Monarquía, ciudades e identidades en la Europa Moderna
	Música
	Pensamiento Español y Latinoamericano. Siglos XIX y XX
	Prehistoria y Arqueología de la Península Ibérica
	Problemas del Pensar Filosófico
	Territorio, Medio Ambiente y Sociedad.
	Tradición e Innovación en la Cultura Árabe e Islámica
	Unstable Identities: Contemporary approaches to British and North American Literature
	Estudios Internacionales Mediterráneos
	Anatomía Patológica
	Aparato Locomotor
	Aparato Visual-Oftalmología
	Bioquímica, Biología Molecular y Biomedicina
	Cirugía

CENTRO	PROGRAMA DE DOCTORADO
MEDICINA	Farmacología
	Fisiología
	Inmunología
	Medicina
	Medicina Preventiva y Salud Pública
	Neumología
	Neurociencia
	Obstetricia y Ginecología
	Psiquiatría
PSICOLOGÍA	Ciencia de la Conducta
	Comportamiento Animal y Humano: Una perspectiva Etológica
	Comportamiento social y organizacional: investigación, desarrollo e innovación en la Sociedad del Conocimiento
	Comprensión del texto y del discurso. Procesos Cognitivos y Aplicaciones Instruccionales
	Creatividad Aplicada
	Desarrollo Psicológico, aprendizaje y educación: perspectivas contemporáneas
	Fundamentos y desarrollos psicoanalíticos
	Metodología de las Ciencias del Comportamiento
	Psicología Clínica y de la Salud

Programas Oficiales de Posgrado distribuidos por centros

CENTRO	PROGRAMA OFICIAL DE POSGRADO
CIENCIAS	Máster en Antropología Física: Evolución y Biodiversidad Humana
	Máster en Astrofísica
	Máster en Biofísica
	Máster en Calidad de Aguas Continentales
	Máster en Ecología
	Máster en Energías y Combustibles para el Futuro
	Máster en Física de la Materia Condensada y Nanotecnología
	Máster en Física Teórica
	Máster en Fotónica
	Máster en Matemáticas y Aplicaciones
	Máster en Materiales Avanzados y Nanotecnologías
	Máster en Microbiología
	Máster en Nanociencia y Nanotecnología Molecular
	Máster en Química Agrícola
	Máster en Química Teórica y Modelización Computacional
Máster en Simulación de Procesos Moleculares	
CIENCIAS ECONÓMICAS Y EMPRESARIALES	Máster en Desarrollo Económico y Políticas Públicas
	Máster en Economía Internacional
	Máster en Economía y Gestión de la Innovación
	Máster en Finanzas de Empresa
DERECHO	Máster en Democracia y Gobierno
	Máster en Democracia y Gobierno
	Máster en Derecho de Contratos
	Máster en Derecho de la Unión Europea
	Máster en Derecho Empresarial
	Máster en Relaciones Internacionales y Estudios Africanos
ESCUELA POLITÉCNICA	Máster en Ingeniería Informática y de Telecomunicación
	Máster en Ingeniería Informática y de Telecomunicación
FILOSOFÍA Y LETRAS	Máster en Arqueología y Patrimonio
	Máster: El Francés en el Ámbito profesional: de los conocimientos teóricos a las competencias profesionales
	Máster en Estudios Interdisciplinarios de Género
	Máster Europeo en Estudios Latinoamericanos: Diversidad Cultural y Complejidad Social
	"Monarquía de España SS. XVI- XVIII". Máster Universitario en Estudios Avanzados de Historia Moderna.
	Máster en Historia Contemporánea
	Máster en Historia y Ciencias de la Antigüedad
PSICOLOGÍA	Máster en Dirección de Recursos Humanos
	Máster en Metodología de las Ciencias del Comportamiento y de la Salud



UAM

en cifras



cien



4. Estudios y Estudiantes

Universidad Autónoma de Madrid

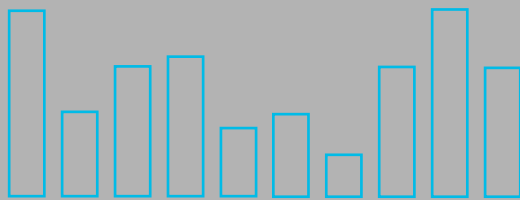


UAM

en cifras



cien



4.1. Ingreso

Universidad Autónoma de Madrid

Oferta de plazas y notas de corte en acceso PAU y FP distribuidas por convocatoria en titulaciones de los Centros Propios, (2007 / 2008)

CENTRO	TITULACIÓN	PLAZAS OFERTADAS	ACCESO PAU		ACCESO FP	
			JUNIO	SEPTIEMBRE	JUNIO	SEPTIEMBRE
CIENCIAS	Biología	300	5,74	-	5,40	-
	Ciencias Ambientales	150	6,02	-	6,70	-
	Física	200	5,00	5,00	5,00	5,00
	Ingeniería Téc. Industrial. Esp.: Química Industrial	80	5,00	5,00	5,00	5,00
	Matemáticas	120	5,00	5,00	5,00	5,00
	Nutrición Humana y Dietética	80	6,20	-	7,20	-
DERECHO	Química	200	5,00	5,00	5,00	5,00
	Derecho	500	5,00	5,00	5,00	5,00
	Derecho / Administración y Dirección de Empresas	200	6,53	-	5,00	-
ESCUELA POLITÉCNICA SUPERIOR	Derecho / Ciencias Políticas y de la Administración	105	6,84	-	-	-
	Ingeniero de Telecomunicación	70	6,20	-	5,00	-
	Ingeniero en Informática	160	5,00	-	5,00	-
CIENCIAS ECONÓMICAS Y EMPRESARIALES	Ingeniero Informática / Matemáticas	25	8,72	-	5,00	-
	Administración y Dirección de Empresas	350	6,12	-	5,00	-
	Economía	300	5,00	6,20	5,00	5,00
FORMACIÓN PROFESORADO Y EDUCACIÓN	Turismo	125	5,91	-	6,50	-
	Ciencias de la Actividad Física y el Deporte	60	6,56	-	8,10	-
	Maestro de Educación Física	80	5,78	-	8,00	-
	Maestro en Audición y Lenguaje	80	5,02	-	7,00	-
	Maestro en Educación Especial	80	5,55	-	7,70	-
	Maestro en Educación Infantil	160	5,98	-	8,30	-
	Maestro en Educación Musical	80	5,00	-	5,00	-
	Maestro en Educación Primaria	160	5,52	-	7,30	-
FILOSOFÍA Y LETRAS	Maestro en Lengua Extranjera	80	6,31	-	7,40	-
	Filología Árabe	40	5,00	5,00	5,00	5,00
	Filología Clásica	40	5,00	5,00	5,00	5,00
	Filología Francesa	40	5,00	5,00	5,00	5,00
	Filología Hispánica	80	5,00	5,00	5,00	5,00
	Filología Inglesa	150	5,00	5,00	5,00	5,00
	Filosofía	80	5,00	5,00	-	-
	Geografía	60	5,00	5,00	5,00	5,00
	Historia	220	5,00	5,00	5,00	5,00
	Historia del Arte	180	5,00	5,00	5,00	5,00
MEDICINA	Traducción e Interpretación (Francés)	30	5,00	-	5,00	-
	Traducción e Interpretación (Inglés)	60	7,98	-	5,00	-
PSICOLOGÍA	Medicina	220	8,58	-	8,80	-
	Psicología	400	6,07	-	6,60	-

Fuente: Vicerrectorado de Estudiantes de la UAM

Oferta de plazas y notas de corte en acceso PAU y FP distribuidas por convocatoria en titulaciones de los Centros Adscritos (2007 / 2008)

CENTRO	TITULACIÓN	PLAZAS OFERTADAS	ACCESO PAU		ACCESO FP	
			JUNIO	SEPTIEMBRE	JUNIO	SEPTIEMBRE
E. U. E. CRUZ ROJA	Enfermería	80	6,27	-	8,20	-
E. U. E. LA PAZ	Enfermería	77	7,63	-	9,00	-
E. U. E. PUERTA DE HIERRO	Enfermería	60	6,89	-	8,80	-
E. U. E. COMUNIDAD DE MADRID	Enfermería	60	6,68	-	8,30	-
E. U. E. JIMÉNEZ DÍAZ	Enfermería	75	6,27	-	8,00	-
E. U. FISIOTERAPIA (ONCE)	Fisioterapia	25	-	-	-	-
CENTRO SUPERIOR DE ESTUDIOS UNIVERSARIOS "LA SALLE"	Educación Social	60	5,00	5,00	5,00	5,00
	Maestro Audición y Lenguaje	70	5,00	5,00	5,00	5,00
	Maestro Educación Musical	25	5,00	5,00	5,00	5,00
	Maestro Educación Especial	40	5,00	5,00	5,00	5,00
	Maestro Educación Infantil	280	5,00	5,00	5,00	7,40
	Maestro Educación Primaria	60	5,00	5,00	5,00	5,00
	Maestro Lengua Extranjera	280	5,00	6,00	5,00	7,50
	Terapia Ocupacional	100	5,00	5,00	5,00	5,00

Fuente: Vicerrectorado de Estudiantes de la UAM

Oferta de plazas y notas de corte en titulaciones de sólo 2º Ciclo distribuidas por titulación y centro (2007 / 2008)

CENTRO	TITULACIÓN	PLAZAS OFERTADAS	NOTA DE CORTE	
			JUNIO	SEPTIEMBRE
CC. EE. Y EE.	Investigación y Técnicas de Mercado	100	1	1,53
CIENCIAS	Bioquímica	80	1,08	1,22
	Ciencia y Tecnología de los Alimentos	75	1	1,1
DERECHO	Ciencias Políticas y de la Administración	50	1	1,28
F. PROF. Y ED.	Psicopedagogía	85	1,28	1,6
F. Y LL.	Antropología Social y Cultural	60	1,32	-
	Estudios de Asia Oriental (Chino)	40	1	1,17
	Estudios de Asia Oriental (Japonés)	40	1	1
	Historia y Ciencias de la Música	60	1	1,33
	Lingüística	40	1	1,2
C. SUP. EST. UNIV. " LA SALLE"	Psicopedagogía	50	1,5	1,38

Fuente: Sección de Preinscripción y Traslados de la UAM.

Oferta de plazas y notas de corte de acceso al 2º Ciclo en titulaciones de ciclo largo distribuidas por titulación y centro en el curso 2007 / 2008

CENTRO	TITULACIÓN	PLAZAS OFERTADAS	NOTA DE CORTE	
			JUNIO	SEPTIEMBRE
CC. EE. Y EE.	Administración y Dirección de Empresas	15	1,18	-
	Economía	15	1,09	1,13
CIENCIAS	Ciencias Ambientales	20	1,1	1,36
	Química	20	1,43	-
EPS	Ingeniero en Informática	10	1	1,38
F. PROF. Y ED.	Ciencias de la Actividad Física y el Deporte	30	2,04	-
F. Y LL.	Filología Árabe	10	-	1,44
	Filología Clásica	10	1,97	1,57
	Filología Hispánica	20	-	1,11
	Filología Inglesa	20	2,73	1,6
	Traducción e Interpretación (Francés)	10	1	-
	Traducción e Interpretación (Inglés)	10	1,54	-

Fuente: Sección de Preinscripción y Traslados de la UAM.

Distribución del nº de estudiantes de nuevo ingreso según sexo, titulación y plan de estudios
(curso académico 2007/2008)

NIVEL	PLAN	TITULACIÓN	NUEVO INGRESO	
			MUJERES	TOTAL
DIPLOMATURAS / ING. TÉCNICAS	209	Enfermería	307	342
	251	Fisioterapia	9	15
	216	Ing.Téc.Industrial.Esp.: Química Industrial	12	41
	234	Maestro de Educación Física	27	86
	274	Maestro en Audición y Lenguaje	51	57
	273	Maestro en Educación Especial	68	75
	236	Maestro en Educación Infantil	148	156
	235	Maestro en Educación Musical	50	80
	238	Maestro en Educación Primaria	114	153
	237	Maestro en Lengua Extranjera	54	67
	280	Nutrición y Dietética	53	70
	135	Turismo	73	107
TOTAL DIPLOMATURA			966	1.249
LICENCIATURAS / INGENIERÍAS	242	Administración y dirección de Empresas	197	352
	213	Biología	164	269
	278	Ciencias Ambientales	77	144
	332	Ciencias de la Actividad Física	11	62
	212	Derecho	206	390
	244	Derecho/Administración y dirección de Empresas	102	200
	246	Derecho/Cc.Políticas y de la Administración	68	102
	309	Economía (2003)	104	297
	277	Filología Árabe	9	20
	247	Filología Clásica	11	17
	240	Filología Francesa	15	22
	295	Filología Hispánica	26	32
	279	Filología Inglesa	79	104
	239	Filosofía (2000)	29	56
	281	Física	20	76
	276	Geografía	5	20
	31	Historia	69	161
	248	Historia del Arte	75	103
	16	Ingeniero en Informática	29	159
	294	Ingeniero de Telecomunicación	11	66
	293	Ingeniero Informática/Matemáticas	14	32
	243	Matemáticas	25	58
	214	Medicina	143	212
	215	Psicología	320	398
	41	Química	42	77
	297	Traducción e Interpretación	71	89
	TOTAL LICENCIATURA			1.922
TOTAL NUEVO INGRESO UAM (2007/ 2008)			2.888	4.767

Fuente: SIGMA, a 1 de Junio de 2008

Distribución de los estudiantes de nuevo ingreso en titulaciones de sólo 2º Ciclo por centro y titulación (curso 2007/2008)

CENTRO	TITULACIÓN	TOTAL
CC. EE. Y EE.	Investigación y Técnicas de Mercado	76
TOTAL CIENCIAS ECONOMICAS Y EMPRESARIALES		76
CIENCIAS	Bioquímica	38
	Ciencia y Tecnología de los Alimentos	69
TOTAL CIENCIAS		107
DERECHO	Ciencias Políticas y de la Administración	5
TOTAL DERECHO		5
F. PROF. Y ED.	Psicopedagogía	81
TOTAL FORMACIÓN PROFESORADO Y EDUCACIÓN		81
F. Y LL.	Antropología Social y Cultural	46
	Estudios de Asia Oriental	46
	Historia y Ciencias de la Música	26
	Lingüística	4
TOTAL FILOSOFIA Y LETRAS		122
C. SUP. EST. UNIV. " LA SALLE"	Psicopedagogía	23
TOTAL SUP. EST. UNIV. " LA SALLE"		23
TOTAL NUEVO INGRESO EN TITULACIONES DE SÓLO 2º CICLO		414

Fuente: Sección de Preinscripción y Traslados de la UAM, a 1 de Junio de 2008

Distribución de los estudiantes de nuevo ingreso en 2º Ciclo en titulaciones de ciclo largo por centro y titulación (curso 2007/2008)

CENTRO	TITULACIÓN	TOTAL
CC. EE. Y EE.	Administración y Dirección de Empresas	10
	Economía	11
TOTAL CIENCIAS ECONOMICAS Y EMPRESARIALES		21
CIENCIAS	Ciencias Ambientales	3
	Química	1
TOTAL CIENCIAS		4
EPS	Ingeniero en Informática	7
TOTAL ESCUELA POLITÉCNICA SUPERIOR		7
F. PROF. Y ED.	Ciencias de la Actividad Física y el Deporte	47
TOTAL FORMACIÓN PROFESORADO Y EDUCACIÓN		47
F. Y LL.	Filología Clásica	2
	Filología Hispánica	2
	Filología Inglesa	2
	Traducción e Interpretación	22
TOTAL FILOSOFIA Y LETRAS		28
TOTAL NUEVO INGRESO 2º CICLO: TITULACIONES DE CICLO LARGO		107

Fuente: Sección de Preinscripción y Traslados de la UAM, a 1 de Junio de 2008

Pruebas de Acceso a la Universidad (2007/2008): distribución del número de estudiantes de nuevo ingreso y de las notas medias de acceso, según sexo, titulación y plan de estudios.

Nivel	Plan	Titulación	Nº de estudiantes de nuevo ingreso (via PAU)		Nota media de acceso			
			Total	% Mujeres	Mujeres	Hombres	Total	
DIPLOMATURAS / ING. TÉCNICAS	234	Maestro de Educación Física	73	28,77%	6,11	6,16	6,15	
	235	Maestro en Educación Musical	75	62,67%	6,06	6,03	6,05	
	236	Maestro en Educación Infantil	137	95,62%	6,45	6,12	6,44	
	237	Maestro en Lengua Extranjera	77	81,82%	6,97	6,97	6,97	
	238	Maestro en Educación Primaria	135	73,33%	6,05	5,75	5,97	
	273	Maestro en Educación Especial	68	85,29%	6,12	6,01	6,10	
	274	Maestro en Audición y Lenguaje	69	89,86%	5,78	5,82	5,78	
	280	Nutrición y Dietética	60	78,33%	6,71	6,43	6,65	
	135	Turismo	99	67,68%	6,79	6,37	6,65	
	209	Enfermería	294	89,46%	6,96	6,91	6,95	
	216	Ing. Téc. Industrial. Esp.: Química Industrial	49	34,69%	6	6,11	6,07	
	251	Fisioterapia	11	72,73%	6,34	5,4	6,08	
	TOTAL DIPLOMATURAS			1.147	76,98%	6,53	6,23	6,46
LICENCIATURAS / INGENIERÍAS	16	Ingeniero en Informática	155	19,35%	6,52	6,5	6,50	
	31	Historia	161	41,61%	6,41	6,2	6,29	
	41	Química	71	53,52%	7,3	6,44	6,90	
	125	Antropología Social y Cultural	2	-	-	6,88	6,88	
	212	Derecho	408	53,68%	6,21	6,09	6,15	
	213	Biología	257	60,31%	6,91	6,68	6,82	
	214	Medicina	195	66,67%	8,84	8,76	8,81	
	215	Psicología	366	80,60%	6,94	6,85	6,92	
	239	Filosofía	58	46,55%	7,13	6,56	6,83	
	240	Filología Francesa	18	72,22%	6,9	6,52	6,79	
	242	Administración y Dirección de Empresas	338	54,73%	6,98	6,71	6,86	
	243	Matemáticas	63	42,86%	7,37	7,05	7,19	
	244	Derecho/Adm. y dirección de empresas	203	50,25%	7,68	7,33	7,51	
	246	Derecho/Cc. Políticas y de la Adm. Pública	107	65,42%	7,81	7,64	7,75	
	247	Filología Clásica	17	64,71%	7,11	5,71	6,62	
	248	Historia del Arte	91	73,63%	6,32	6,05	6,25	
	276	Geografía	20	30,00%	6,21	5,88	5,98	
	277	Filología Árabe	19	47,37%	7,31	5,95	6,59	
	278	Ciencias Ambientales	136	52,21%	6,9	6,7	6,80	
	279	Filología Inglesa	99	76,77%	6,75	6,31	6,65	
	281	Física	75	26,67%	7,75	7,12	7,29	
	293	Ingeniero Informática/Matemáticas	32	43,75%	9,09	9	9,04	
	294	Ingeniero de Telecomunicación	67	19,40%	7,01	6,91	6,93	
	295	Filología Hispánica	30	76,67%	7,23	7,05	7,19	
	296	Psicopedagogía	3	100,00%	6,25	-	6,25	
	297	Traducción e Interpretación	90	81,11%	7,94	7,83	7,92	
	309	Economía	297	34,68%	6,2	5,94	6,03	
	332	Ciencias de la actividad física y deportiva	52	11,54%	7,26	6,85	6,90	
	TOTAL LICENCIATURAS			3.430	54,02%	7,05	6,68	6,88
	TOTAL NUEVO INGRESO UAM (2007/2008)			4.577	59,78%	6,88	6,61	6,77

Fuente: SIGMA, a 1 de Junio de 2008.

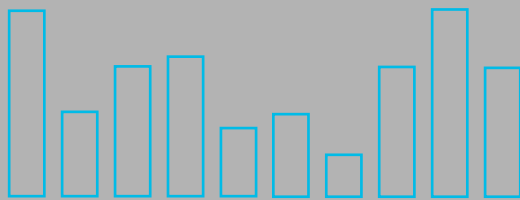


UAM

en cifras



cien



4.2. Matrícula

Universidad Autónoma de Madrid

Distribución del número de estudiantes matriculados en estudios de grado, de Centros Propios de la UAM, distribuidos por centro, titulación, plan de estudios y sexo (2007/2008)

CENTRO	NIVEL	PLAN DE ESTUDIOS	MATRICULADOS	
			TOTAL	MUJERES
CIENCIAS	DIPLOMATURA	DIPLOMADO EN NUTRICIÓN Y DIETÉTICA (COD. 280)	251	206
	TOTAL DIPLOMATURA		251	206
	INGENIERÍA TÉCNICA	ING.TÉC.INDUSTRIAL.ESP.: QUÍMICA INDUSTRIAL (COD. 216)	318	140
	TOTAL INGENIERÍA TÉCNICA		318	140
	LICENCIATURA	LICENCIADO EN BIOQUÍMICA (COD. 42)	127	91
		LICENCIADO EN CIENCIA Y TECNOLOGÍA DE ALIMENTOS (COD. 249)	164	37
		LICENCIADO EN CIENCIAS (BIOLÓGICAS) (COD. 10)	3	1
		LICENCIADO EN CIENCIAS (FÍSICAS) (COD. 9)	33	6
		LICENCIADO EN CIENCIAS AMBIENTALES (COD. 278)	665	402
		LICENCIADO EN FÍSICA (COD. 281)	500	148
		LICENCIADO EN MATEMÁTICAS (COD. 243)	336	157
		LICENCIADO EN QUÍMICA (COD. 41)	805	483
	LICENCIATURA EN BIOLOGÍA (COD. 213)	1.573	1.014	
LICENCIATURA		4.206	2.339	
TOTAL CIENCIAS			4.775	2.685
CIENCIAS ECONÓMICAS Y EMPRESARIALES	DIPLOMATURA	DIPLOMATURA EN TURISMO (COD. 135)	418	310
	TOTAL DIPLOMATURA		418	310
	LICENCIATURA	LICENCIADO EN ADMÓN. Y DIRECC.EMPRESAS (2000) (COD. 242)	1.898	985
		LICENCIADO EN ECONOMÍA (2003) (COD. 309)	1.818	664
		LICENCIADO EN ECONOMÍA (COD. 19)	79	31
		LICENCIADO EN INVESTIGACIÓN Y TÉC. DE MERCADO (COD. 275)	253	75
TOTAL LICENCIATURA		4.048	1.755	
TOTAL CIENCIAS ECONÓMICAS Y EMPRESARIALES			4.466	2.065
DERECHO	LICENCIATURA	DERECHO/ADMÓN. Y DIRECCIÓN DE EMPRESAS (COD. 244)	1.194	673
		DERECHO/CC.POLÍTICAS Y DE LA ADMÓN. (COD. 246)	558	340
		LICENCIADO EN CC. POLÍTICAS Y DE LA ADMÓN.(2000) (COD. 241)	30	5
		LICENCIATURA EN DERECHO (PLAN 1999) (COD. 212)	2.114	1.124
	TOTAL LICENCIATURA		3.896	2.142
TOTAL DERECHO			3.896	2.142
ESCUELA POLITÉCNICA SUPERIOR	INGENIERÍA	INGENIERO DE TELECOMUNICACIÓN (COD. 294)	347	84
		INGENIERO EN INFORMÁTICA (COD. 16)	939	170
	TOTAL INGENIERÍA		1.286	254
	INGENIERÍA / LICENCIATURA	INGENIERO INFORMÁTICA/LICENCIADO EN MATEMÁTICAS (COD. 293)	161	51
	TOTAL INGENIERÍA / LICENCIATURA		161	51
TOTAL ESCUELA POLITÉCNICA SUPERIOR			1.447	305

CENTRO	NIVEL	PLAN DE ESTUDIOS	MATRICULADOS		
			TOTAL	MUJERES	
FILOSOFÍA Y LETRAS	LICENCIATURA	LICENCIADO EN ANTROPOLOGÍA SOCIAL Y CULTURAL (COD. 125)	126	81	
		LICENCIADO EN ESTUDIOS DE ASIA ORIENTAL (COD. 321)	150	79	
		LICENCIADO EN FILOLOGÍA ÁRABE (COD. 277)	75	52	
		LICENCIADO EN FILOLOGÍA CLÁSICA (2000) (COD. 247)	78	52	
		LICENCIADO EN FILOLOGÍA FRANCESA (2000) (COD. 240)	76	58	
		LICENCIADO EN FILOLOGÍA HISPÁNICA (COD. 295)	200	141	
		LICENCIADO EN FILOLOGÍA INGLESA (COD. 279)	452	347	
		LICENCIADO EN FILOSOFÍA (2000) (COD. 239)	305	125	
		LICENCIADO EN GEOGRAFÍA (COD. 276)	152	44	
		LICENCIADO EN HISTORIA (COD. 31)	848	356	
		LICENCIADO EN HISTORIA DEL ARTE (2000) (COD. 248)	694	529	
		LICENCIADO EN HISTORIA Y CIENCIAS DE LA MÚSICA (COD. 284)	132	21	
		LICENCIADO EN LINGÜÍSTICA (COD. 43)	25	18	
		LICENCIADO EN TRADUCCIÓN E INTERPRETACIÓN (COD. 297)	467	358	
TOTAL LICENCIATURA			3.780	2.261	
TOTAL FILOSOFÍA Y LETRAS			3.780	2.261	
FORMACIÓN DE PROFESORADO Y EDUCACIÓN	DIPLOMATURA	MAESTRO DE EDUCACIÓN FÍSICA (COD. 234)	301	102	
		MAESTRO EN AUDICIÓN Y LENGUAJE (COD. 274)	241	217	
		MAESTRO EN EDUCACIÓN ESPECIAL (COD. 273)	257	232	
		MAESTRO EN EDUCACIÓN INFANTIL (COD. 236)	565	534	
		MAESTRO EN EDUCACIÓN MUSICAL (COD. 235)	293	153	
		MAESTRO EN EDUCACIÓN PRIMARIA (COD. 238)	591	464	
		MAESTRO EN LENGUA EXTRANJERA (COD. 237)	276	233	
	TOTAL DIPLOMATURA			2.524	1.935
	LICENCIATURA	LICENCIADO EN CC.ACTIVIDAD FÍSICA Y DEPORTE (COD. 282)	15	6	
	LICENCIATURA	LICENCIADO EN CIENCIAS DE LA ACTIVIDAD FÍSICA Y DEL DEPORTE (COD. 332)	277	65	
LICENCIATURA	LICENCIADO EN PSICOPEDAGOGÍA (COD. 296)	170	67		
TOTAL LICENCIATURA			462	138	
TOTAL FORMACIÓN DE PROFESORADO Y EDUCACIÓN			2.986	2.073	
MEDICINA	LICENCIATURA	LICENCIATURA EN MEDICINA (COD. 214)	1.314	967	
TOTAL MEDICINA			1.314	967	
PSICOLOGÍA	LICENCIATURA	LICENCIADO EN PSICOLOGÍA (COD. 215)	2.384	1.892	
TOTAL PSICOLOGÍA			2.384	1.892	
TOTAL ESTUDIANTES MATRICULADOS EN CENTROS PROPIOS DE LA UAM			25.048	14.390	

Fuente: Data Warehouse de la Universidad de Autónoma de Madrid, a 1 Junio de 2008

Distribución del número de estudiantes matriculados en estudios de grado, de Centros Adscritos a la UAM, distribuidos por centro, titulación, plan de estudios y sexo (2007/2008)

CENTRO	NIVEL	PLAN DE ESTUDIOS	MATRICULADOS	
			TOTAL	MUJERES
CENTRO SUPERIOR DE ESTUDIOS UNIVERSITARIOS LA SALLE (*)	DIPLOMATURA	TERAPIA OCUPACIONAL	200	182
		EDUCACIÓN SOCIAL	134	106
		MAESTRO AUDICIÓN Y LENGUAJE	153	136
		MAESTRO EDUCACIÓN ESPECIAL	65	58
		MAESTRO EDUCACIÓN INFANTIL	795	758
		MAESTRO EDUCACIÓN MUSICAL	34	20
		MAESTRO EDUCACIÓN PRIMARIA	101	63
		MAESTRO LENGUA EXTRANJERA	750	613
	TOTAL DIPLOMATURA	2.232	1.936	
	LICENCIATURA	PSICOPEDAGOGÍA	44	38
TOTAL LICENCIATURA	44	38		
TOTAL CENTRO SUPERIOR DE ESTUDIOS UNIVERSITARIOS LA SALLE			2.276	1.974
ESC. UNIV. DE FISIOTERAPIA (ONCE)	DIPLOMATURA	DIPLOMADO EN FISIOTERAPIA (COD. 251)	62	31
ESC. UNIV. DE ENFERMERÍA "COMUNIDAD DE MADRID"	DIPLOMATURA	DIPLOMATURA EN ENFERMERÍA (COD. 209)	183	156
ESC. UNIV. DE ENFERMERÍA "CRUZ ROJA"	DIPLOMATURA	DIPLOMATURA EN ENFERMERÍA (COD. 209)	259	226
ESC. UNIV. DE ENFERMERÍA "JIMÉNEZ DÍAZ"	DIPLOMATURA	DIPLOMATURA EN ENFERMERÍA (COD. 209)	256	223
ESC. UNIV. DE ENFERMERÍA "LA PAZ"	DIPLOMATURA	DIPLOMATURA EN ENFERMERÍA (COD. 209)	233	206
ESC. UNIV. DE ENFERMERÍA "PUERTA DE HIERRO"	DIPLOMATURA	DIPLOMATURA EN ENFERMERÍA (COD. 209)	187	166
TOTAL ESTUDIANTES MATRICULADOS EN CENTROS ADSCRITOS A LA UAM			3.456	2.982

(*) Fuente: Administración del Centro Superior de Estudios Universitarios La Salle, a 1 de Junio de 2008
Fuente: Data Warehouse de la Universidad de Autónoma de Madrid, a 1 Junio de 2008

Nº de estudiantes matriculados en Programas de Doctorado de la UAM, distribuidos por centro, titulación, plan de estudios y sexo (2007/2008)

CENTRO	PLAN DE ESTUDIOS	MATRICULADOS	
		TOTAL	MUJERES
CIENCIAS	DOCTORADO EN ASPECTOS TEÓ.PRÁC.DE LA Q.ORGÁ.AVAN (COD. 172)	7	2
	DOCTORADO EN ASTROFÍSICA Y COSMOLOGÍA (COD. 221)	8	2
	DOCTORADO EN BIOLOGÍA CELULAR Y GENÉTICA (COD. 220)	58	41
	DOCTORADO EN BIOLOGÍA EVOLUTIVA Y BIODIVERSIDAD (COD. 157)	33	18
	DOCTORADO EN BIOLOGÍA MOLECULAR (COD. 159)	383	235
	DOCTORADO EN BIOLOGÍA VEGETAL:ASPECTOS MOLECULAR (COD. 255)	30	20
	DOCTORADO EN C.Y TECNOLOG.ALIMENTOS E ING.QUÍMIC (COD. 169)	53	37
	DOCTORADO EN CC. TIERRA Y MEDIO AMBIENTE (COD. 285)	24	15
	DOCTORADO EN ECOLOGÍA Y MEDIO AMBIENTE (COD. 160)	21	11
	DOCTORADO EN EDUCACIÓN AMBIENTAL (COD. 257)	14	9
	DOCTORADO EN ELECTROQUÍMICA.CIENCIA Y TECNOLOGIA (COD. 319)	4	3
	DOCTORADO EN FÍSICA DE LA MATERIA CONDENSADA (COD. 174)	52	15
	DOCTORADO EN FÍSICA DE MATERIALES (COD. 162)	22	7
	DOCTORADO EN FÍSICA TEÓRICA (COD. 163)	21	4
	DOCTORADO EN M.INVES.TÉC.APLI.CC.TIERRA,AMB.ARQU (COD. 168)	1	1
	DOCTORADO EN MATEMÁTICAS (COD. 164)	10	2
	DOCTORADO EN MATERIALES NANOESTRUCTURADOS: PREPARACIÓN Y CARACTERIZACIÓN (COD. 161)	24	8
	DOCTORADO EN PALEONTOLOGÍA (COD. 253)	19	10
	DOCTORADO EN Q.AGRÍCOLA, ALIMENTARIA Y AMBIENTAL (COD. 166)	4	2
	DOCTORADO EN QUÍMICA COMO CIEN.MULTIDISCIPLINAR (COD. 320)	98	65
	DOCTORADO EN QUÍMICA FÍSICA (COD. 170)	37	17
	DOCTORADO EN QUÍMICA TEÓRICA Y COMPUTACIONAL (COD. 256)	6	5
	DOCTORADO EN TENDEN.ACTU.Q.INORG. Y ANALÍTICA (COD. 171)	1	1
TOTAL CIENCIAS		930	530
CIENCIAS ECONÓMICAS Y EMPRESARIALES	DOCTORADO EN CC. EMPRESARIALES (COD. 230)	14	5
	DOCTORADO EN CONTABILIDAD Y ORG. DE EMPRESAS (COD. 196)	34	8
	DOCTORADO EN ECONOMÍA FINANCIERA: BANCA Y BOLSA (COD. 197)	32	10
	DOCTORADO EN ECONOMÍA Y GESTIÓN DE LA INNOVACIÓN (COD. 199)	13	7
	DOCTORADO EN ECONOMÍA Y RELACIONES INTERNACIONAL (COD. 207)	33	12
	DOCTORADO EN FINANCIACIÓN E INVESTIGACIÓN COMER. (COD. 204)	40	21
	DOCTORADO EN FINANZAS DE EMPRESA (COD. 324)	20	5
	DOCTORADO EN FUSIONES Y ADQUISICIONES DE EMPRESA (COD. 266)	7	3
	DOCTORADO EN INTEGRACIÓN Y DESARROLLO ECONÓMICO (COD. 203)	21	12
	DOCTORADO EN MODELIZACIÓN ECONÓMICA APLICADA (COD. 201)	20	9
DOCTORADO EN NUEVA ECONOMÍA MUNDIAL (COD. 316)	16	6	
TOTAL CIENCIAS ECONÓMICAS Y EMPRESARIALES		250	98
DERECHO	DOCTORADO EN CIENCIA JURIDICA (COD. 268)	1	1
	DOCTORADO EN DERECHO MERCANTIL (COD. 298)	15	2
	DOCTORADO EN DERECHO PRIVADO PATRIMONIAL (COD. 313)	9	3
	DOCTORADO EN DERECHOS FUNDAMENTALES (COD. 269)	48	23
	DOCTORADO EN Dº INTERNACIONAL Y RELAC.INTERNACIO (COD. 290)	20	12
	DOCTORADO EN ESTUDIOS INTERNACIONALES Y AFRICANO (COD. 267)	21	10
	DOCTORADO EN MEDIO AMBIENTE Y ORDENACIÓN DEL TER (COD. 328)	7	2
	DOCTORADO EN Tº POLÍTÍ,DEMOCRÁ.Y ADMÓN. PÚBLICA (COD. 195)	25	10
TOTAL DERECHO		146	63
ESCUELA POLITÉCNICA SUPERIOR	DOCTORADO EN INGENIERÍA INFORMÁT.Y TELECOMUNICA. (COD. 173)	8	2
TOTAL ESCUELA POLITÉCNICA SUPERIOR		8	2
	DOCTORADO EN ANTROPOLOGÍA SOCIAL (COD. 258)	46	27
	DOCTORADO EN CIENCIA Y CULTURA (COD. 304)	20	7
	DOCTORADO EN CULTURAS EN CONTACTO EN EL MEDITERR (COD. 329)	24	16
	DOCTORADO EN EL LENGUAJE HUMANO,NATUR.,ORIG.Y US (COD. 334)	20	13
	DOCTORADO EN ESPAÑA Y LATINOAMÉRICA CONTEMPORÁNE (COD. 305)	1	1
	DOCTORADO EN HISTORIA CONTEMPORÁNEA (COD. 147)	19	7

CENTRO	PLAN DE ESTUDIOS	MATRICULADOS	
		TOTAL	MUJERES
FILOSOFÍA Y LETRAS	DOCTORADO EN HISTORIA DEL ARTE EN LA CONSTRUCCIÓN DE LA IDENTIDAD NACIONAL (COD. 152)	52	34
	DOCTORADO EN HISTORIA DEL CINE (COD. 153)	29	14
	DOCTORADO EN LENGUA ESPAÑOLA Y LINGÜÍSTICA GRAL. (COD. 139)	10	7
	DOCTORADO EN LENGUA, LITERATURA Y SOCIEDAD (COD. 259)	9	8
	DOCTORADO EN LINGÜÍSTICA APLICADA (COD. 142)	41	32
	DOCTORADO EN LINGÜÍSTICA GENERAL Y APLICADA (COD. 314)	1	1
	DOCTORADO EN LINGÜÍSTICA TEÓRICA Y SUS APLICACIO (COD. 261)	3	2
	DOCTORADO EN LINGÜÍSTICA Y Tª DE LA LITERATURA (COD. 154)	1	1
	DOCTORADO EN LITERATURA BRITÁNICA Y NORTEAMERICA (COD. 143)	1	1
	DOCTORADO EN LITERATURA EUROPEA:PERSPECTIVAS TEÓ (COD. 326)	48	27
	DOCTORADO EN LITERATURAS HISPÁNICAS Y LOS GÉNEROS LITERARIOS EN EL CONTEXTO OCCIDENTAL (COD. 140)	53	30
	DOCTORADO EN MONARQUÍA, CIUDADES E IDENTIDADES EN LA EUROPA MODERNA (COD. 303)	8	2
	DOCTORADO EN MÚSICA (COD. 206)	89	35
	DOCTORADO EN PENSAMIENTO ESPAÑOL Y LATINOAMERICANO (COD. 301)	11	6
	DOCTORADO EN PREHISTORIA Y ARQUEOLOGÍA DE LA P.I (COD. 156)	46	29
	DOCTORADO EN PROBLEMAS DEL PENSAR FILOSÓFICO (COD. 144)	39	12
	DOCTORADO EN TERRITORIO, MEDIO AMBIENTE Y SOCIEDAD (COD. 145)	51	24
	DOCTORADO EN TRADICIÓN, INNOVACIÓN, CULTURA ARÁBICA E ISLÁMICA (COD. 137)	29	16
	DOCTORADO EN UNSTABLE IDENTITIES: CONTEMPORARY.. (COD. 302)	18	8
	DOCTORADO ESTUDIOS INTERNACIONALES MEDITERRÁNEOS (COD. 136)	34	19
DOCTORADO LA PENÍNSULA IBÉRICA EN LA EDAD MEDIA (COD. 224)	1	1	
TOTAL FILOSOFÍA Y LETRAS		704	380
FORMACIÓN PROFESORADO Y EDUCACIÓN	DOCTORADO EN APLICACIÓN DEL ARTE EN LA INTEGRACIÓN SOCIAL (COD. 325)	8	8
	DOCTORADO EN CC. ACTIVIDAD FÍSICA Y DEL DEPORTE (COD. 289)	35	13
	DOCTORADO EN INNOVACIÓN Y FORMACIÓN DEL PROFESORADO (COD. 315)	68	45
TOTAL FORMACIÓN PROFESORADO Y EDUCACIÓN		111	66
MEDICINA	DOCTORADO EN ANATOMÍA PATOLÓGICA (COD. 176)	13	8
	DOCTORADO EN APARATO LOCOMOTOR (COD. 288)	45	17
	DOCTORADO EN APARATO VISUAL-OFTALMOLOGÍA (COD. 318)	42	25
	DOCTORADO EN BIOQUÍMICA, BIOL. MOLECULAR Y BIOMEDICINA (COD. 177)	172	110
	DOCTORADO EN CIRUGÍA (COD. 178)	339	188
	DOCTORADO EN FARMACOLOGÍA (COD. 179)	19	11
	DOCTORADO EN FISIOLOGÍA (COD. 312)	6	4
	DOCTORADO EN INMUNOLOGÍA (COD. 310)	5	3
	DOCTORADO EN MEDICINA (COD. 180)	476	343
	DOCTORADO EN MEDICINA PREVENTIVA Y SALUD PÚBLICA (COD. 181)	82	60
	DOCTORADO EN MICROBIOLOGÍA (COD. 271)	2	2
	DOCTORADO EN NEUMOLOGÍA (COD. 311)	11	7
	DOCTORADO EN NEUROCIENCIA (COD. 183)	48	24
	DOCTORADO EN OBSTETRICIA Y GINECOLOGÍA (COD. 184)	59	49
	DOCTORADO EN PATOLOGÍA EXISTENCIAL E INTERVENCIÓN (COD. 331)	35	26
DOCTORADO EN PEDIATRÍA (COD. 185)	168	128	
DOCTORADO EN PSIQUIATRÍA (COD. 186)	55	38	
TOTAL MEDICINA		1.577	1.043
PSICOLOGÍA	DOCTORADO EN CIENCIA DE LA CONDUCTA (COD. 286)	20	13
	DOCTORADO EN COGNICIÓN Y TRASTORNOS (COD. 188)	3	3
	DOCTORADO EN COMPORTAMIENTO ANIMAL Y HUMANO (COD. 175)	18	12
	DOCTORADO EN COMPORTAMIENTO SOCIAL Y ORGANIZACIONAL (COD. 263)	34	25
	DOCTORADO EN COMPRENSIÓN DEL TEXTO Y DEL DISCURSO (COD. 333)	6	4
	DOCTORADO EN CREATIVIDAD APLICADA (COD. 265)	20	9
	DOCTORADO EN DESARROLLO PSICOLÓGICO, APRENDIZAJE EDUCATIVO (COD. 189)	74	50
	DOCTORADO EN EDUCACIÓN SECUNDARIA Y EDUCACIÓN CIENTÍFICA (COD. 287)	2	2
	DOCTORADO EN FUNDAMENTOS Y DESARROLLOS PSICOANALÍTICOS (COD. 191)	16	11
	DOCTORADO EN METODOLOGÍA DE LAS CC. COMPORTAMIENTO (COD. 229)	12	3
DOCTORADO EN PSICOLOGÍA CLÍNICA Y DE LA SALUD (COD. 226)	65	53	
TOTAL PSICOLOGÍA		270	185
TOTAL ESTUDIANTES MATRICULADOS EN PROGRAMAS DE DOCTORADO		3.996	2.367

Fuente: Data Warehouse de la Universidad Autónoma de Madrid, a 1 de Junio de 2008

Nº de estudiantes matriculados en Programas Oficiales de Posgrado de la UAM, distribuidos por centro, titulación, plan de estudios y sexo (2007/2008)

CENTRO	PLAN DE ESTUDIOS	TOTAL	MUJERES
CIENCIAS	MÁSTER EN ANTROPOLOGÍA FÍSICA: EVOLUCIÓN Y BIODIVERSIDAD HUMANA (COD. 362)	9	6
	MÁSTER EN ASTROFÍSICA (COD. 338)	7	2
	MÁSTER EN BIOFÍSICA (COD. 337)	13	2
	MÁSTER EN CALIDAD DE AGUAS CONTINENTALES (COD. 363)	15	11
	MÁSTER EN ECOLOGÍA (COD. 365)	14	11
	MÁSTER EN ENERGÍAS Y COMBUSTIBLES PARA EL FUTURO (COD. 366)	7	2
	MÁSTER EN FÍSICA DE LA MATERIA CONDENSADA Y NANOTECNOLOGÍA (COD. 368)	8	2
	MÁSTER EN FÍSICA TEÓRICA (COD. 335)	24	4
	MÁSTER EN FOTÓNICA (COD. 367)	12	3
	MÁSTER EN MATEMÁTICAS Y APLICACIONES (COD. 341)	12	5
	MÁSTER EN MATERIALES AVANZADOS Y NANOTECNOLOGÍAS (COD. 369)	6	3
	MÁSTER EN NANOCIENCIA Y NANOTECNOLOGÍA MOLECULAR (COD. 370)	4	4
	MÁSTER EN QUÍMICA AGRÍCOLA (COD. 339)	15	9
	MÁSTER EN QUÍMICA TEÓRICA Y MODELIZACIÓN COMPUTACIONAL (COD. 372)	6	2
MÁSTER EN SIMULACIÓN DE PROCESOS MOLECULARES (COD. 336)	1	0	
TOTAL CIENCIAS		153	66
CIENCIAS ECONÓMICAS Y EMPRESARIALES	MÁSTER EN DESARROLLO ECONÓMICO Y POLÍTICAS PÚBLICAS (COD. 375)	15	3
	MÁSTER EN ECONOMÍA INTERNACIONAL (COD. 373)	7	4
	MÁSTER EN ECONOMÍA Y GESTIÓN DE LA INNOVACIÓN (COD. 377)	9	3
	MÁSTER EN FINANZAS DE EMPRESA (COD. 378)	3	2
TOTAL CIENCIAS ECONÓMICAS Y EMPRESARIALES		34	12
DERECHO	MÁSTER EN DEMOCRACIA Y GOBIERNO (2007) (COD. 408)	23	9
	MÁSTER EN DEMOCRACIA Y GOBIERNO (COD. 346)	20	10
	MÁSTER EN DERECHO DE CONTRATOS (COD. 345)	11	5
	MÁSTER EN DERECHO DE LA UNIÓN EUROPEA (COD. 343)	14	6
	MÁSTER EN DERECHO EMPRESARIAL (COD. 347)	28	17
	MÁSTER EN RELACIONES INTERNACIONALES Y ESTUDIOS AFRICANOS (2007) (COD. 409)	26	21
MÁSTER EN RELACIONES INTERNACIONALES Y ESTUDIOS AFRICANOS (COD. 344)	27	15	
TOTAL DERECHO		149	83
ESCUELA POLITÉCNICA SUPERIOR	MÁSTER EN INGENIERÍA INFORMÁTICA Y DE TELECOMUNICACIÓN (2007) (COD. 407)	32	5
	MÁSTER EN INGENIERÍA INFORMÁTICA Y DE TELECOMUNICACIÓN (COD. 342)	35	5
TOTAL ESCUELA POLITÉCNICA SUPERIOR		67	10
FILOSOFÍA Y LETRAS	MÁSTER EN ARQUEOLOGÍA Y PATRIMONIO (COD. 348)	53	34
	MÁSTER EN EL FRANCÉS EN EL ÁMBITO PROFESIONAL DE CONOCIMIENTOS TEÓRICOS A COMPETENCIAS PROFESIONALES (COD. 380)	15	11
	MÁSTER EN ESTUDIOS LATINOAMERICANOS (COD. 350)	44	33
	MÁSTER EN HISTORIA CONTEMPORÁNEA (COD. 349)	28	13
	MÁSTER EN HISTORIA Y CIENCIAS DE LA ANTIGÜEDAD (COD. 379)	24	13
	MÁSTER EN LENGUA ESPAÑOLA: INVESTIGACIÓN Y PRÁCTICAS PROFESIONALES (COD. 382)	34	25
	MONARQUÍA DE ESPAÑA SS XVI- XVIII, MÁSTER UNIVERSITARIO EN ESTUDIOS AVANZADOS DE HISTORIA MODERNA (COD. 381)	13	3
TOTAL FILOSOFÍA Y LETRAS		211	132
FORMACIÓN PROFESORADO Y EDUCACIÓN	MÁSTER EN CALIDAD Y MEJORA DE LA EDUCACIÓN (COD. 383)	27	18
TOTAL FORMACIÓN PROFESORADO Y EDUCACIÓN		27	18
PSICOLOGÍA	MÁSTER EN DIRECCIÓN DE RECURSOS HUMANOS (COD. 384)	12	12
	MÁSTER EN METODOLOGÍA DE LAS CIENCIAS DEL COMPORTAMIENTO Y DE LA SALUD (COD. 385)	23	9
TOTAL PSICOLOGÍA		35	21
INTERFACULTATIVO (GESTIÓN CIENCIAS)	MÁSTER EN MICROBIOLOGÍA (COD. 387)	15	10
TOTAL INTERFACULTATIVO (GESTIÓN CIENCIAS)		15	10
INTERFACULTATIVO (GESTIÓN FILOSOFÍA Y LETRAS)	MÁSTER EN ESTUDIOS INTERDISCIPLINARES DE GÉNERO (COD. 386)	28	24
TOTAL INTERFACULTATIVO (GESTIÓN FILOSOFÍA Y LETRAS)		28	24
TOTAL ESTUDIANTES MATRICULADOS EN PROGRAMAS OFICIALES DE POSGRADO		719	376

Fuente: Data Warehouse de la Universidad Autónoma de Madrid, a 1 de Junio de 2008

Créditos matriculados en el curso académico 2007 / 2008, distribuidos por centro (propio de la UAM) y titulación.

Centro	Titulación	Créditos Matriculados
CIENCIAS	Biología	93.715
	Bioquímica	6.833,5
	Ciencia y Tecnología de los Alimentos	11.077,5
	Ciencias Ambientales	47.070
	Física	30.191
	Ing. Téc. Industrial. Esp.: Química Industrial	17.737
	Matemáticas	23.488
	Nutrición Humana y Dietética	15.645,5
	Química	45.305
TOTAL CIENCIAS		291.063
CIENCIAS ECONÓMICAS Y EMPRESARIALES	Administración y Dirección de Empresas	137.766,5
	Economía	129.018
	Investigación y Técnicas de Mercado	13.405,5
	Turismo	24.876,5
TOTAL CIENCIAS ECONÓMICAS Y EMPRESARIALES		305.066,5
DERECHO	Ciencias Políticas y de la Administración	3.358,5
	Derecho / Administración y Dirección de Empresas	104.053,5
	Derecho / Ciencias Políticas y de la Administración	44.670
	Derecho	139.670
TOTAL DERECHO		291.752
ESCUELA POLITÉCNICA SUPERIOR	Ingeniero de Telecomunicación	22.619
	Ingeniero en Informática	61.675,5
	Ingeniero Informática / Licenciado en Matemáticas	12.599
TOTAL ESCUELA POLITÉCNICA SUPERIOR		96.893,5
FILOSOFÍA Y LETRAS	Antropología Social y Cultural	6.690,5
	Estudios de Asia Oriental	8.251
	Filología Árabe	5.638
	Filología Clásica	5.615
	Filología Francesa	5.724,5
	Filología Hispánica	16.713,5
	Filología Inglesa	30.243,5
	Filosofía	21.838
	Geografía	11.261,5
	Historia	58.985,5
	Historia del Arte	47.592
	Historia y Ciencias de la Música	6.898,5
	Lingüística	1.514,0
Traducción e Interpretación	33.953,5	
TOTAL FILOSOFÍA Y LETRAS		260.919,0
FORMACIÓN DE PROFESORADO Y EDUCACIÓN	Ciencias de la Actividad Física y el Deporte	19.910
	Maestro Audición y Lenguaje	17.041,5
	Maestro Educación Especial	17.291
	Maestro Educación Física	19.548,5
	Maestro Educación Infantil	38.149
	Maestro Educación Musical	18.337,5
	Maestro Educación Primaria	37.219
	Maestro Lengua Extranjera	17.581
	Psicopedagogía	13.459,5
TOTAL FORMACIÓN DE PROFESORADO Y EDUCACIÓN		198.537,0
MEDICINA	Medicina	114.908
TOTAL MEDICINA		114.908
PSICOLOGÍA	Psicología	144.369,5
TOTAL PSICOLOGÍA		144.369,5
TOTAL CRÉDITOS MATRICULADOS EN ESTUDIOS DE GRADO (2007/2008)		1.703.508,0

Fuente: Sistema de Gestión Académica de la UAM (SIGMA), a 30 de Septiembre de 2008

Créditos matriculados en Programas de Doctorado en el curso académico 2007 / 2008, distribuidos por centro y titulación.

Centro	Programa de Doctorado	Créditos matriculados
CIENCIAS	Astrofísica y Cosmología	12
	Biología Celular y Genética	567
	Biología Evolutiva y Biodiversidad	304
	Biología Molecular	3.406
	Biología Vegetal: Aspectos Moleculares, Fisiológicos y Biotecnológicos	221
	Bioquímica, Biología Molecular y Biomedicina	1.504
	Ciencia y Tecnología de los Alimentos e Ingeniería Química	456
	Ciencias de la Tierra y el Medio Ambiente	227
	Ecología y Medio Ambiente	100
	Educación Ambiental	169
	Electroquímica. Ciencia y Tecnología	42
	Física de la Materia Condensada	276
	Física de Materiales	127
	Matemáticas	12
	Materiales Nanoestructurados: preparación y caracterización	132
	Paleontología	227
	Química como Ciencia Multidisciplinar	773
	Química Física Aplicada	332
Química Teórica y Computacional	12	
TOTAL CIENCIAS		8.899
CIENCIAS ECONÓMICAS Y EMPRESARIALES	Ciencias Empresariales	144
	Contabilidad y Organización de Empresas	300
	Economía Financiera: banca y bolsa	377
	Economía y Gestión de la Innovación y Política Tecnológica	115
	Economía y Relaciones Internacionales	309
	Financiación e Investigación Comercial	462
	Finanzas de Empresa	209
	Fusiones y adquisiciones de empresas	84
	Integración y Desarrollo Económico	138
	Modelización Económica Aplicada	188
	Nueva Economía Mundial	140
TOTAL CIENCIAS ECONÓMICAS Y EMPRESARIALES		2.466
DERECHO	Derecho Internacional y Relaciones Internacionales	312
	Derecho Mercantil	180
	Derecho Privado Patrimonial	84
	Derechos Fundamentales	687
	Medio Ambiente y Ordenación del Territorio	75
	Relaciones Internacionales y Estudios Africanos	168
	Teoría Política, Teoría Democrática y Administración Pública	84
TOTAL DERECHO		1.590
	Antropología Social y Cultural	505
	Ciencia y Cultura	172
	Culturas en contacto en el Mediterráneo Antiguo	228
	El Lenguaje Humano: Naturaleza, Origen y Usos	224
	Estudios Internacionales Mediterráneos	338
	Historia Contemporánea	156
	Historia del Arte en la construcción de la Identidad Nacional	629
	Historia del Cine	176
	Lengua Española y Lingüística General	40
	Lengua, Literatura y Sociedad	26
	Lingüística Aplicada	545

Centro	Programa de Doctorado	Créditos matriculados
FILOSOFÍA Y LETRAS	Lingüística Teórica y sus Aplicaciones	12
	Literatura Española e Hispanoamericana	528
	Literatura Europea. Perspectivas Teórico-Críticas en el Estudio Comparado de un Sistema Transcultural	616
	Monarquía, ciudades e identidades en la Europa Moderna	12
	Música	1.035
	Pensamiento Español y Latinoamericano. Siglos XIX y XX	132
	Prehistoria y Arqueología de la Península Ibérica	256
	Problemas del Pensar Filosófico	379
	Territorio, Medio Ambiente y Sociedad	474
	Tradición e Innovación en la Cultura Árabe e Islámica	352
	Unstable Identities: Contemporary approaches to British and North American Literature	184
TOTAL FILOSOFÍA Y LETRAS		7.019
FORMACION DE PROFESORADO Y EDUCACIÓN	Aplicaciones del Arte en la Integración Social	90
	Ciencias de la Actividad Física y el Deporte	448
	Innovación y Formación del Profesorado	546
TOTAL FORMACIÓN DE PROFESORADO Y EDUCACIÓN		1.084
MEDICINA	Anatomía Patológica	242
	Aparato Locomotor	540
	Aparato Visual-Oftalmología	438
	Cirugía	3.489
	Farmacología	147
	Fisiología	36
	Inmunología	46
	Medicina	4.332
	Medicina Preventiva y Salud Pública	813
	Neumología	128
	Neurociencia	473
	Obstetricia y Ginecología	513
	Patología Existencial en Intervención de Crisis	183
	Pediatría	1.568
Psiquiatría	479	
TOTAL MEDICINA		13.427
PSICOLOGIA	Creatividad Aplicada	268
	Ciencia de la Conducta	216
	Comportamiento Animal y Humano: una perspectiva Etológica	199
	Comportamiento social y organizacional: investigación, desarrollo e innovación en la Sociedad del Conocimiento	446
	Comprensión del texto y del discurso. Procesos Cognitivos y Aplicaciones Instruccionales	110
	Desarrollo Psicológico, aprendizaje y educación: perspectivas contemporáneas	799
	Fundamentos y desarrollos psicoanalíticos	72
	Metodología de las Ciencias del Comportamiento	80
	Psicología Clínica y de la Salud	872
TOTAL PSICOLOGÍA		3.062
TOTAL CREDITOS MATRICULADOS EN PROGRAMAS DE DOCTORADO (2007/2008)		37.547

Fuente: Sistema de Gestión Académica de la UAM (SIGMA), a 30 de Septiembre de 2008

Créditos matriculados en Programas de Oficiales de Posgrado en el curso académico 2007 / 2008, distribuidos por centro y titulación.

Centro	Programa Oficial de Posgrado	Créditos matriculados
CIENCIAS	Astrofísica	309
	Biofísica	469
	Calidad de Aguas Continentales	900
	Ecología	996
	Energías y Combustibles para el Futuro	394
	Física de la Materia Condensada y Nanotecnología	528
	Física Teórica	1.296
	Fotónica	464
	Matemáticas y Aplicaciones	588
	Materiales Avanzados y Nanotecnologías	312
	Microbiología	818
	Nanociencia y Nanotecnología Molecular	222
	Química Agrícola	691
	Química Teórica y Modelización Computacional	330
	Simulación de Procesos Moleculares	26
TOTAL CIENCIAS		8.343
CIENCIAS ECONÓMICAS Y EMPRESARIALES	Desarrollo Económico y Políticas Públicas	847
	Economía Internacional	431
	Economía y Gestión de la Innovación	396
	Finanzas de Empresa	150
TOTAL CIENCIAS ECONÓMICAS Y EMPRESARIALES		1.824
DERECHO	Democracia y Gobierno	2.155
	Derecho de Contratos	660
	Derecho de la Unión Europea	840
	Derecho Empresarial	1.044
	Relaciones Internacionales y Estudios Africanos	2.532
TOTAL DERECHO		7.231
ESCUELA POLITÉCNICA SUPERIOR	Ingeniería Informática y de Telecomunicación	2.650
TOTAL ESCUELA POLITÉCNICA SUPERIOR		2.650
FILOSOFÍA Y LETRAS	Antropología Física: Evolución y Biodiversidad Humana	468
	Arqueología y Patrimonio	2.392
	El Francés en el Ámbito Profesional de Conocimiento	640
	Estudios Interdisciplinarios de Género	1.688
	Estudios Latinoamericanos: Diversidad Cultural y Complejidad Social	2.500
	Historia Contemporánea	995
	Historia y Ciencias de la Antigüedad	1.050
	Lengua Española: Investigación Prácticas Profesionales	1.573
	Monarquía de España SS XVI-XVIII	468
TOTAL FILOSOFÍA Y LETRAS		11.774
FORMACIÓN DE PROFESORADO Y EDUCACIÓN	Calidad y Mejora de la Educación	1.505
TOTAL FORMACIÓN DE PROFESORADO Y EDUCACIÓN		1.505
PSICOLOGÍA	Dirección de Recursos Humanos	686
	Metodología de las Ciencias del Comportamiento y de la Salud	1.063
TOTAL PSICOLOGÍA		1.749
TOTAL CRÉDITOS MATRICULADOS EN POPs (2007/2008)		35.075

Fuente: Sistema de Gestión Académica de la UAM (SIGMA), a 30 de Septiembre de 2008

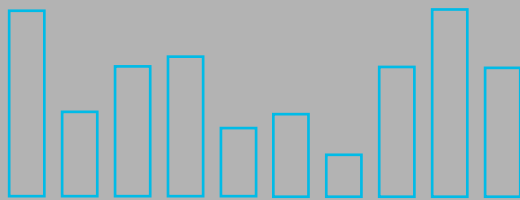


UAM

en cifras



cien



4.3. Perfiles de los Estudiantes

Universidad Autónoma de Madrid

Estudiantes de Primer y Segundo Ciclo distribuidos según titulación y sexo

NIVEL	PLAN	TITULACIÓN	HOMBRES	MUJERES	% MUJERES	TOTAL MATRICULADOS
DIPLOMATURA/ INGENIERÍA TÉCNICA	216	Ingeniería Téc. Industrial. Esp.: Química Industrial	178	140	44%	318
	274	Maestro en Audición y Lenguaje	24	217	90%	241
	273	Maestro en Educación Especial	25	232	90%	257
	234	Maestro en Educación Física	199	102	34%	301
	236	Maestro en Educación Infantil	31	534	95%	565
	235	Maestro en Educación Musical	140	153	52%	293
	238	Maestro en Educación Primaria	127	464	79%	591
	237	Maestro en Lengua Extranjera	43	233	84%	276
	280	Nutrición Humana y Dietética	45	206	82%	251
	135	Turismo	108	310	74%	418
TOTAL DIPLOMATURA / INGENIERÍA TÉCNICA			920	2.591	74%	3.511
LICENCIATURA / INGENIERÍA	242	Administración y Dirección de Empresas	913	985	52%	1.898
	125	Antropología Social y Cultural	45	81	64%	126
	213	Biología	559	1.014	64%	1.573
	42	Bioquímica	36	91	72%	127
	282	Ciencias de la Actividad Física y el Deporte	9	6	40%	15
	332	Ciencias de la Actividad Física y el Deporte	212	65	23%	277
	278	Ciencias Ambientales	263	402	60%	665
	10	Ciencias Biológicas	2	1	33%	3
	9	Ciencias Físicas	27	6	18%	33
	241	Ciencias Políticas y de la Administración	25	5	17%	30
	249	Ciencia y Tecnología de los Alimentos	127	37	23%	164
	212	Derecho	990	1.124	53%	2.114
	244	Derecho / Administración y Dirección de Empresas	521	673	56%	1.194
	246	Derecho / Ciencias Políticas y de la Administración	218	340	61%	558
	19	Economía	48	31	39%	79
	309	Economía (2003)	1.154	664	37%	1.818
	321	Estudios de Asia	71	79	53%	150
	277	Filología Árabe	23	52	69%	75
	247	Filología Clásica	26	52	67%	78
	240	Filología Francesa	18	58	76%	76
	295	Filología Hispánica	59	141	71%	200
	279	Filología Inglesa	105	347	77%	452
	239	Filosofía (2000)	180	125	41%	305
	281	Física	352	148	30%	500
	32	Geografía	108	44	29%	152
	31	Historia	492	356	42%	848
	248	Historia del Arte	165	529	76%	694
	284	Historia y Ciencias de la Música	111	21	16%	132
	16	Ingeniería Informática	769	170	18%	939
	293	Ingeniería Informática / Matemáticas	110	51	32%	161
	294	Ingeniero de Telecomunicación	263	84	24%	347
	275	Investigación y Técnicas de Mercado	178	75	30%	253
	43	Lingüística	7	18	72%	25
	243	Matemáticas	179	157	47%	336
	214	Medicina	347	967	74%	1.314
	215	Psicología	492	1.892	79%	2.384
	296	Psicopedagogía	103	67	39%	170
41	Química	322	483	60%	805	
297	Traducción e Interpretación	109	358	77%	467	
TOTAL LICENCIATURA / INGENIERÍA			9.738	11.799	55%	21.537
TOTAL ESTUDIANTES UAM			10.658	14.390	57%	25.048

Nº de estudiantes matriculados en estudios de grado, de Centros Adscritos a la UAM, distribuidos por centro, titulación, plan de estudios y sexo (2007/2008)

CENTRO	NIVEL	PLAN DE ESTUDIOS	MATRICULADOS			
			HOMBRES	MUJERES	% MUJERES	TOTAL
CENTRO SUPERIOR DE ESTUDIOS UNIVERSITARIOS LA SALLE (*)	DIPLOMATURA	Terapia Ocupacional	18	182	91%	200
		Educación Social	28	106	79%	134
		Maestro Audición y Lenguaje	17	136	89%	153
		Maestro Educación Especial	7	58	89%	65
		Maestro Educación Infantil	37	758	95%	795
		Maestro Educación Musical	14	20	59%	34
		Maestro Educación Primaria	38	63	62%	101
		Maestro Lengua Extranjera	137	613	82%	750
	TOTAL DIPLOMATURA	296	1.936	87%	2.232	
	LICENCIATURA	PSICOPEDAGOGÍA	6	38	86%	44
TOTAL LICENCIATURA	6	38	86%	44		
TOTAL CENTRO SUPERIOR DE ESTUDIOS UNIVERSITARIOS LA SALLE			302	1.974	87%	2.276
ESC. UNIV. DE FISIOTERAPIA (ONCE)	DIPLOMATURA	Fisioterapia (COD. 251)	31	31	50%	62
ESC. UNIV. DE ENFERMERÍA "COMUNIDAD DE MADRID"	DIPLOMATURA	Enfermería (COD. 209)	27	156	85%	183
ESC. UNIV. DE ENFERMERÍA "CRUZ ROJA"	DIPLOMATURA	Enfermería (COD. 209)	33	226	87%	259
ESC. UNIV. DE ENFERMERÍA "JIMÉNEZ DÍAZ"	DIPLOMATURA	Enfermería (COD. 209)	33	223	87%	256
ESC. UNIV. DE ENFERMERÍA "LA PAZ"	DIPLOMATURA	Enfermería (COD. 209)	27	206	88%	233
ESC. UNIV. DE ENFERMERÍA "PUERTA DE HIERRO"	DIPLOMATURA	Enfermería (COD. 209)	21	166	89%	187
TOTAL ESTUDIANTES MATRICULADOS EN CENTROS ADSCRITOS A LA UAM			474	2.982	86%	3.456

(*) Fuente: Administración del Centro Superior de Estudios Universitarios La Salle, a 1 de Junio de 2008

Fuente: Data Warehouse de la Universidad de Autónoma de Madrid, a 1 Junio de 2008

Distribución de los estudiantes de 1er y 2º Ciclo por edad, plan de estudios y titulación

NIVEL	PLAN	TITULACIÓN	EDADES DE LOS ESTUDIANTES														TOTAL ESTUDIANTES	
			≤ 18	19	20	21	22	23	24	25	26	27	28	29	30-34	35-39		≥ 40
DIPLOMATURA/ INGENIERÍA TÉCNICA	216	Ingeniería Téc. Industrial. Esp.: Química Industrial	26	19	22	39	47	56	26	29	19	11	10	5	8	1	0	318
	274	Maestro en Audición y Lenguaje	11	22	36	31	34	33	18	12	11	8	3	5	9	4	4	241
	273	Maestro en Educación Especial	30	46	48	30	27	21	15	10	4	5	7	3	10	1	0	257
	234	Maestro en Educación Física	26	42	49	39	44	28	23	18	7	4	3	3	14	0	1	301
	236	Maestro en Educación Infantil	73	101	114	67	46	35	30	24	17	8	10	10	11	9	10	565
	235	Maestro en Educación Musical	29	37	39	38	38	31	15	13	17	13	3	1	10	5	4	293
	238	Maestro en Educación Primaria	54	88	90	89	72	36	34	22	27	12	11	12	24	12	8	591
	237	Maestro en Lengua Extranjera	36	28	32	41	14	14	17	13	9	11	10	11	25	11	4	276
	280	Nutrición Humana y Dietética	35	52	61	27	12	9	13	6	8	5	3	8	2	2	8	251
	135	Turismo	42	67	101	52	40	36	31	24	6	3	7	1	6	1	1	418
TOTAL DIPLOMATURA / INGENIERÍA TÉC.			362	502	592	453	374	299	222	171	125	80	67	59	119	46	40	3.511
LICENCIATURA / INGENIERÍA	242	Administración y Dirección de Empresas	265	267	319	324	249	163	119	63	44	18	21	10	23	7	6	1.898
	125	Antropología Social y Cultural	0	0	0	6	8	15	7	5	11	13	5	9	23	9	15	126
	213	Biología	209	241	213	217	224	179	106	64	51	26	8	8	16	6	5	1.573
	42	Bioquímica	0	0	2	18	37	19	14	5	12	3	4	2	6	2	3	127
	282	Ciencias de la Actividad Física y el Deporte	0	0	0	0	0	0	2	2	3	2	2	2	0	2	0	15
	332	Ciencias de la Actividad Física y el Deporte	29	34	45	16	17	25	22	23	13	10	6	6	21	9	1	277
	278	Ciencias Ambientales	104	120	117	131	79	29	24	13	11	7	6	1	12	2	9	665
	10	Ciencias Biológicas	0	0	0	0	0	0	0	0	0	1	1	0	0	1	0	3
	9	Ciencias Físicas	0	0	0	0	0	0	0	0	4	2	3	5	14	2	3	33
	241	Ciencias Políticas y de la Administración	0	0	0	1	0	1	5	3	3	3	2	0	5	3	4	30
	249	Ciencia y Tecnología de los Alimentos	0	0	0	36	38	19	19	17	12	7	5	2	7	1	1	164
	212	Derecho	235	224	230	238	206	176	121	110	101	95	79	65	122	36	76	2.114
	244	Derecho / Administración y Dirección de Empresas	178	197	178	168	171	181	94	16	10	1	0	0	0	0	0	1.194
	246	Derecho / Ciencias Políticas y de la Administración	84	101	98	86	87	58	22	7	8	5	2	0	0	0	0	558
	19	Economía	0	0	0	0	0	7	6	14	14	15	7	10	6	0	0	79
	309	Economía (2003)	149	203	203	255	235	237	191	130	62	57	26	14	41	7	8	1.818
	321	Estudios de Asia	0	0	2	7	8	17	12	16	28	12	5	5	10	10	18	150
	277	Filología Árabe	5	11	12	9	5	9	5	2	3	3	4	2	2	3	0	75
	247	Filología Clásica	9	11	10	8	6	10	3	3	3	3	1	1	4	2	4	78
	240	Filología Francesa	9	11	10	8	6	10	0	5	3	3	2	2	5	0	2	76
	295	Filología Hispánica	17	25	22	28	17	15	10	6	11	5	5	5	21	5	8	200
	279	Filología Inglesa	47	49	45	55	34	51	26	22	21	22	12	13	35	10	10	452
	239	Filosofía (2000)	15	34	38	30	38	24	31	19	13	11	5	4	18	10	15	305
	281	Física	55	62	65	57	57	48	35	29	16	15	13	7	25	7	9	500
	32	Geografía	5	13	15	20	20	16	10	8	9	4	5	4	10	2	11	152
	31	Historia	68	97	88	95	110	85	61	39	46	24	15	12	42	19	47	848
248	Historia del Arte	33	53	79	79	94	54	43	36	30	28	18	13	38	22	74	694	
284	Historia y Ciencias de la Música	0	0	0	1	12	18	9	15	11	6	7	5	28	3	17	132	
16	Ingeniería Informática	117	87	95	135	145	123	89	72	30	14	15	8	9	0	0	939	

NIVEL	PLAN	TITULACIÓN	EDADES DE LOS ESTUDIANTES														TOTAL	
			≤ 18	19	20	21	22	23	24	25	26	27	28	29	30-34	35-39	≥ 40	ESTUDIANTES
	293	Ingeniería Informática / Matemáticas	30	29	30	23	29	18	2	0	0	0	0	0	0	0	0	161
	294	Ingeniero de Telecomunicación	55	52	56	56	56	50	12	4	3	1	0	0	2	0	0	347
	275	Investigación y Técnicas de Mercado	0	0	0	2	18	34	35	36	22	22	16	18	37	5	8	253
	43	Lingüística	0	0	1	0	3	1	3	2	1	1	1	1	6	3	2	25
	243	Matemáticas	41	43	46	34	43	23	14	10	20	13	6	9	23	6	5	336
	214	Medicina	184	195	193	201	197	189	66	30	21	8	8	5	9	4	4	1.314
	215	Psicología	277	294	331	297	338	285	159	124	79	52	35	25	49	19	20	2.384
	296	Psicopedagogía	0	0	0	29	44	27	21	16	11	5	4	0	6	2	5	170
	41	Química	53	64	68	87	62	92	48	59	65	50	40	38	70	6	3	805
	297	Traducción e Interpretación	66	71	75	64	61	27	21	20	2	8	12	4	14	10	12	467
TOTAL LICENCIATURA / INGENIERIA			2.339	2.588	2.686	2.821	2.754	2.335	1.467	1.045	807	575	406	315	759	235	405	21.537
TOTAL ESTUDIANTES UAM			2.701	3.090	3.278	3.274	3.128	2.634	1.689	1.216	932	655	473	374	878	281	445	25.048

Fuente: Data Warehouse de la Universidad de Autónoma de Madrid, a 1 Junio de 2008

Nº de estudiantes matriculados en estudios de grado, de Centros Adscritos a la UAM, distribuidos por centro, titulación, plan de estudios y sexo (2007/2008)

CENTRO	NIVEL	PLAN DE ESTUDIOS	EIDADES DE LOS ESTUDIANTES														TOTAL		
			≤ 18	19	20	21	22	23	24	25	26	27	28	29	30-34	35-39		≥ 40	
CENTRO SUPERIOR DE ESTUDIOS UNIVERSITARIOS LA SALLE (*)	DIPLOMATURA	Terapia Ocupacional	8	21	30	35	30	20	11	8	7	5	1	5	5	4	10	200	
		Educación Social	7	10	9	21	16	18	10	14	6	2	1	2	7	5	6	134	
		Maestro Audición y Lenguaje	2	0	6	6	6	9	12	13	11	10	7	9	37	9	16	153	
		Maestro Educación Especial	1	3	0	15	13	8	6	7	5	2	1	0	1	3	0	65	
		Maestro Educación Infantil	44	55	76	62	54	58	39	33	33	38	28	36	135	58	46	795	
		Maestro Educación Musical	1	6	7	4	2	1	3	1	0	1	2	0	5	1	0	34	
		Maestro Educación Primaria	7	18	18	15	8	10	5	2	3	1	1	4	5	2	2	101	
	Maestro Lengua Extranjera	7	20	22	59	49	60	63	73	45	43	45	44	133	53	34	750		
	TOTAL DIPLOMATURA			77	133	168	217	178	184	149	151	110	102	86	100	328	135	114	2.232
	LICENCIATURA	PSICOPEDAGOGÍA	0	0	0	8	9	16	3	3	1	1	0	0	0	1	2	44	
TOTAL LICENCIATURA			0	0	0	8	9	16	3	3	1	1	0	0	1	2	44		
TOTAL CENTRO SUPERIOR DE ESTUDIOS UNIVERSITARIOS LA SALLE			77	133	168	225	187	200	152	154	111	103	86	100	328	136	116	2.276	
ESC. UNIV. DE FISIOTERAPIA (ONCE)	DIPLOMATURA	Fisioterapia (COD. 251)	4	9	5	5	7	6	2	3	2	3	1	2	11	2	0	62	
ESC. UNIV. DE ENFERMERÍA "COMUNIDAD DE MADRID"	DIPLOMATURA	Enfermería (COD. 209)	27	40	37	20	12	13	4	7	5	1	1	3	10	3	0	183	
ESC. UNIV. DE ENFERMERÍA "CRUZ ROJA"	DIPLOMATURA	Enfermería (COD. 209)	48	55	54	30	11	8	8	5	1	6	7	3	15	8	0	259	
ESC. UNIV. DE ENFERMERÍA "JIMÉNEZ DÍAZ"	DIPLOMATURA	Enfermería (COD. 209)	39	57	57	28	18	15	10	6	6	1	2	4	10	3	0	256	
ESC. UNIV. DE ENFERMERÍA "LA PAZ"	DIPLOMATURA	Enfermería (COD. 209)	43	52	54	17	10	6	13	12	0	6	2	2	10	4	2	233	
ESC. UNIV. DE ENFERMERÍA "PUERTA DE HIERRO"	DIPLOMATURA	Enfermería (COD. 209)	45	40	40	10	10	4	4	4	5	2	2	3	9	5	4	187	
TOTAL ENFERMERÍA			206	253	247	110	68	52	41	37	19	19	15	17	65	25	6	1.180	
TOTAL ESTUDIANTES MATRICULADOS EN CENTROS ADSCRITOS A LA UAM			283	386	415	335	255	252	193	191	130	122	101	117	393	161	122	3.456	

(*) Fuente: Administración del Centro Superior de Estudios Universitarios La Salle, a 1 de Junio de 2008

Fuente: Data Warehouse de la Universidad de Autónoma de Madrid, a 1 Junio de 2008

Número de estudiantes de Tercer Ciclo distribuidos según centro, titulación, plan de estudios y sexo (2007/2008)

CENTRO	PLAN DE ESTUDIOS	MATRICULADOS			
		HOMBRES	MUJERES	% MUJERES	TOTAL
CIENCIAS	ASPECTOS TEÓ.PRÁC.DE LA Q.ORGÁ.AVAN (COD. 172)	5	2	29%	7
	ASTROFÍSICA Y COSMOLOGÍA (COD. 221)	6	2	25%	8
	BIOLOGÍA CELULAR Y GENÉTICA (COD. 220)	17	41	71%	58
	BIOLOGÍA EVOLUTIVA Y BIODIVERSIDAD (COD. 157)	15	18	55%	33
	BIOLOGÍA MOLECULAR (COD. 159)	148	235	61%	383
	BIOLOGÍA VEGETAL:ASPECTOS MOLECULAR (COD. 255)	10	20	67%	30
	CIENCIA Y TECNOLOGÍA DE LOS ALIMENTOS E INGENIERÍA QUÍMICA (COD. 169)	16	37	70%	53
	CIENCIA DE LA TIERRA Y MEDIO AMBIENTE (COD. 285)	9	15	63%	24
	ECOLOGÍA Y MEDIO AMBIENTE (COD. 160)	10	11	52%	21
	EDUCACIÓN AMBIENTAL (COD. 257)	5	9	64%	14
	ELECTROQUÍMICA CIENCIA Y TECNOLOGÍA (COD. 319)	1	3	75%	4
	FÍSICA DE LA MATERIA CONDENSADA (COD. 174)	37	15	29%	52
	FÍSICA DE MATERIALES (COD. 162)	15	7	32%	22
	FÍSICA TEÓRICA (COD. 163)	17	4	19%	21
	M.INVES.TÉC.APLI.CC.TIERRA,AMB.ARQU (COD. 168)	0	1	100%	1
	MATEMÁTICAS (COD. 164)	8	2	20%	10
	MATERIALES NANOESTRUCTURADOS: PREPARACIÓN Y CARACTERIZACIÓN (COD. 161)	16	8	33%	24
	PALEONTOLOGÍA (COD. 253)	9	10	53%	19
	QUÍMICA AGRÍCOLA, ALIMENTARIA Y AMBIENTAL (COD. 166)	2	2	50%	4
	QUÍMICA COMO CIENCIA MULTIDISCIPLINAR (COD. 320)	33	65	66%	98
QUÍMICA FÍSICA (COD. 170)	20	17	46%	37	
QUÍMICA TEÓRICA Y COMPUTACIONAL (COD. 256)	1	5	83%	6	
TENDEN.ACTU.Q.INORG. Y ANALÍTICA (COD. 171)	0	1	100%	1	
TOTAL CIENCIAS		400	530	57%	930
CIENCIAS ECONÓMICAS Y EMPRESARIALES	CIENCIAS EMPRESARIALES (COD. 230)	9	5	36%	14
	CONTABILIDAD Y ORGANIZACIÓN DE EMPRESAS (COD. 196)	26	8	24%	34
	ECONOMÍA FINANCIERA: BANCA Y BOLSA (COD. 197)	22	10	31%	32
	ECONOMÍA Y GESTIÓN DE LA INNOVACIÓN (COD. 199)	6	7	54%	13
	ECONOMÍA Y RELACIONES INTERNACIONAL (COD. 207)	21	12	36%	33
	FINANCIACIÓN E INVESTIGACIÓN COMER. (COD. 204)	19	21	53%	40
	FINANZAS DE EMPRESA (COD. 324)	15	5	25%	20
	FUSIONES Y ADQUISICIONES DE EMPRESA (COD. 266)	4	3	43%	7
	INTEGRACIÓN Y DESARROLLO ECONÓMICO (COD. 203)	9	12	57%	21
	MODELIZACIÓN ECONÓMICA APLICADA (COD. 201)	11	9	45%	20
NUEVA ECONOMÍA MUNDIAL (COD. 316)	10	6	38%	16	
TOTAL CIENCIAS ECONÓMICAS Y EMPRESARIALES		152	98	39%	250

CENTRO	PLAN DE ESTUDIOS	MATRICULADOS			
		HOMBRES	MUJERES	% MUJERES	TOTAL
DERECHO	CIENCIA JURÍDICA (COD. 268)	0	1	100%	1
	DERECHO MERCANTIL (COD. 298)	13	2	13%	15
	DERECHO PRIVADO PATRIMONIAL (COD. 313)	6	3	33%	9
	DERECHOS FUNDAMENTALES (COD. 269)	25	23	48%	48
	DERECHO INTERNACIONAL Y RELACIONES INTERNACIONALES (COD. 290)	8	12	60%	20
	ESTUDIOS INTERNACIONALES Y AFRICANO (COD. 267)	11	10	48%	21
	MEDIO AMBIENTE Y ORDENACIÓN DEL TERRITORIO (COD. 328)	5	2	29%	7
	TEORÍA POLÍTICA, DEMOCRÁTICA Y ADMINISTRACIÓN PÚBLICA (COD. 195)	15	10	40%	25
TOTAL DERECHO		83	63	43%	146
ESCUELA POLITÉCNICA SUPERIOR	INGENIERÍA INFORMÁTICA Y TELECOMUNICACIÓN (COD. 173)	6	2	25%	8
TOTAL ESCUELA POLITÉCNICA SUPERIOR		6	2	25%	8
FILOSOFÍA Y LETRAS	ANTROPOLOGÍA SOCIAL (COD. 258)	19	27	59%	46
	CIENCIA Y CULTURA (COD. 304)	13	7	35%	20
	CULTURAS EN CONTACTO EN EL MEDITERRANEO (COD. 329)	8	16	67%	24
	EL LENGUAJE HUMANO, NATUR., ORIG. Y US (COD. 334)	7	13	65%	20
	ESPAÑA Y LATINOAMÉRICA CONTEMPORÁNEA (COD. 305)	0	1	100%	1
	HISTORIA CONTEMPORÁNEA (COD. 147)	12	7	37%	19
	HISTORIA DEL ARTE EN LA CONSTRUCCIÓN DE LA IDENTIDAD NACIONAL (COD. 152)	18	34	65%	52
	HISTORIA DEL CINE (COD. 153)	15	14	48%	29
	LENGUA ESPAÑOLA Y LINGÜÍSTICA GENERAL (COD. 139)	3	7	70%	10
	LENGUA, LITERATURA Y SOCIEDAD (COD. 259)	1	8	89%	9
	LINGÜÍSTICA APLICADA (COD. 142)	9	32	78%	41
	LINGÜÍSTICA GENERAL Y APLICADA (COD. 314)	0	1	100%	1
	LINGÜÍSTICA TEÓRICA Y SUS APLICACIONES (COD. 261)	1	2	67%	3
	LINGÜÍSTICA Y TEORÍA DE LA LITERATURA (COD. 154)	0	1	100%	1
	LITERATURA BRITÁNICA Y NORTEAMÉRICA (COD. 143)	0	1	100%	1
	LITERATURA EUROPEA: PERSPECTIVAS TEÓRICAS (COD. 326)	21	27	56%	48
	LITERATURAS HISPÁNICAS Y LOS GÉNEROS LITERARIOS EN EL CONTEXTO OCCIDENTAL (COD. 140)	23	30	57%	53
	MONARQUÍA, CIUDADES E IDENTIDADES EN LA EUROPA MODERNA (COD. 303)	6	2	25%	8
	MÚSICA (COD. 206)	54	35	39%	89
	PENSAMIENTO ESPAÑOL Y LATINOAMERICANO SS. XIX Y XX (COD. 301)	5	6	55%	11
	PREHISTORIA Y ARQUEOLOGÍA DE LA P.I. (COD. 156)	17	29	63%	46
	PROBLEMAS DEL PENSAR FILOSÓFICO (COD. 144)	27	12	31%	39
	TERRITORIO, MEDIO AMBIENTE Y SOCIEDAD (COD. 145)	27	24	47%	51
	TRAD. INNOV. CULTURA ARÁBICA E ISLÁMICA (COD. 137)	13	16	55%	29
	UNSTABLE IDENTITIES: CONTEMPORARY... (COD. 302)	10	8	44%	18
	ESTUDIOS INTERNACIONALES MEDITERRÁNEOS (COD. 136)	15	19	56%	34
PENÍNSULA IBÉRICA EN LA EDAD MEDIA (COD. 224)	0	1	100%	1	
TOTAL FILOSOFÍA Y LETRAS		324	380	54%	704
FORMACIÓN PROFESORADO Y EDUCACIÓN	APLICACIONES DEL ARTE EN LA INTEGRACIÓN SOCIAL (COD. 325)	0	8	100%	8
	CIENCIAS DE LA ACTIVIDAD FÍSICA Y DEL DEPORTE (COD. 289)	22	13	37%	35
	INNOVACIÓN Y FORMAC. DEL PROFESORADO (COD. 315)	23	45	66%	68
TOTAL FORMACIÓN PROFESORADO Y EDUCACIÓN		45	66	59%	111

CENTRO	PLAN DE ESTUDIOS	MATRICULADOS			
		HOMBRES	MUJERES	% MUJERES	TOTAL
MEDICINA	ANATOMÍA PATOLÓGICA (COD. 176)	5	8	62%	13
	APARATO LOCOMOTOR (COD. 288)	28	17	38%	45
	APARATO VISUAL-OFTALMOLOGÍA (COD. 318)	17	25	60%	42
	BIOQUÍMICA,BIOL.MOLECULAR Y BIOMEDI (COD. 177)	62	110	64%	172
	CIRUGÍA (COD. 178)	151	188	55%	339
	FARMACOLOGÍA (COD. 179)	8	11	58%	19
	FISIOLOGÍA (COD. 312)	2	4	67%	6
	INMUNOLOGÍA (COD. 310)	2	3	60%	5
	MEDICINA (COD. 180)	133	343	72%	476
	MEDICINA PREVENTIVA Y SALUD PÚBLICA (COD. 181)	22	60	73%	82
	MICROBIOLOGÍA (COD. 271)	0	2	100%	2
	NEUMOLOGÍA (COD. 311)	4	7	64%	11
	NEUROCIENCIA (COD. 183)	24	24	50%	48
	OBSTETRICIA Y GINECOLOGÍA (COD. 184)	10	49	83%	59
	PATOLOGÍA EXISTENCIAL E INTERVENCIÓ (COD. 331)	9	26	74%	35
PEDIATRÍA (COD. 185)	40	128	76%	168	
PSIQUIATRÍA (COD. 186)	17	38	69%	55	
TOTAL MEDICINA		38	1.043	66%	1.577
PSICOLOGÍA	CIENCIA DE LA CONDUCTA (COD. 286)	7	13	65%	20
	COGNICIÓN Y TRASTORNOS (COD. 188)	0	3	100%	3
	COMPORTAMIENTO ANIMAL Y HUMANO (COD. 175)	6	12	67%	18
	COMPORTAMIENTO SOCIAL Y ORGANIZAC. (COD. 263)	9	25	74%	34
	COMPRESIÓN DEL TEXTO Y DEL DISCUR. (COD. 333)	2	4	67%	6
	CREATIVIDAD APLICADA (COD. 265)	11	9	45%	20
	DESARROLLO PSICOLÓGICO,APREND.EDUC. (COD. 189)	24	50	68%	74
	EDUCACIÓN SECUNDARIA Y EDUCACIÓN CIENTÍFICA (COD. 287)	0	2	100%	2
	FUDAMENTO Y DESARROLLO PSICOANALÍTICO (COD. 191)	5	11	69%	16
	METODOLOGÍA DE LAS CIENCIAS DEL COMPORTAMIENTO (COD. 229)	9	3	25%	12
PSICOLOGÍA CLÍNICA Y DE LA SALUD (COD. 226)	12	53	82%	65	
TOTAL PSICOLOGIA		85	185	69%	270
TOTAL ESTUDIANTES MATRICULADOS EN PROGRAMAS DE DOCTORADO		1.629	2.367	59%	3.996

Fuente: Data Warehouse de la Universidad de Autónoma de Madrid, a 1 Junio de 2008

Número de estudiantes de Tercer Ciclo distribuidos según centro, titulación, plan de estudios y sexo (2007/2008)

CENTRO	PLAN DE ESTUDIOS	EDADES DE LOS ESTUDIANTES											TOTAL
		≤ 22	23	24	25	26	27	28	29	30-34	35-39	≥ 40	
CIENCIAS	ASPECTOS TEÓ.PRÁC.DE LA Q.ORGÁ.AVAN (COD. 172)	0	0	0	0	0	0	0	1	6	0	0	7
	ASTROFÍSICA Y COSMOLOGÍA (COD. 221)	0	0	0	1	1	0	3	0	2	1	0	8
	BIOLOGÍA CELULAR Y GENÉTICA (COD. 220)	0	6	6	10	5	8	7	4	5	2	5	58
	BIOLOGÍA EVOLUTIVA Y BIODIVERSIDAD (COD. 157)	0	1	3	8	1	4	3	3	6	0	4	33
	BIOLOGÍA MOLECULAR (COD. 159)	3	36	59	54	49	43	38	33	52	10	6	383
	BIOLOGÍA VEGETAL:ASPECTOS MOLECULAR (COD. 255)	0	2	3	4	9	1	1	2	8	0	0	30
	CIENCIA Y TECNOLOGÍA DE LOS ALIMENTOS E INGENIERÍA QUÍMICA (COD. 169)	0	2	4	4	9	8	7	5	8	3	3	53
	CIENCIA DE LA TIERRA Y MEDIO AMBIENTE (COD. 285)	0	1	1	1	1	3	1	4	7	3	2	24
	ECOLOGÍA Y MEDIO AMBIENTE (COD. 160)	0	1	2	2	4	3	0	1	4	1	3	21
	EDUCACIÓN AMBIENTAL (COD. 257)	1	2	0	0	0	1	0	3	4	1	2	14
	ELECTROQUÍMICA CIENCIA Y TECNOLOGÍA (COD. 319)	0	0	2	0	1	0	0	1	0	0	0	4
	FÍSICA DE LA MATERIA CONDENSADA (COD. 174)	0	1	5	7	6	6	7	5	13	0	2	52
	FÍSICA DE MATERIALES (COD. 162)	0	0	0	8	2	3	4	3	2	0	0	22
	FÍSICA TEÓRICA (COD. 163)	0	0	1	5	5	4	2	1	3	0	0	21
	M.INVES.TÉC.APLI.CC.TIERRA,AMB.ARQU (COD. 168)	0	0	0	0	0	0	0	0	1	0	0	1
	MATEMÁTICAS (COD. 164)	0	0	1	3	1	1	2	0	2	0	0	10
	MATERIALES NANOESTRUCTURADOS: PREPARACIÓN Y CARACTERIZACIÓN (COD. 161)	1	0	0	1	4	11	4	1	2	0	0	24
	PALEONTOLOGÍA (COD. 253)	0	3	3	3	6	2	0	1	1	0	0	19
	QUÍMICA AGRÍCOLA, ALIMENTARIA Y AMBIENTAL (COD. 166)	0	0	0	0	0	1	0	0	1	2	0	4
	QUÍMICA COMO CIENCIA MULTIDISCIPLINAR (COD. 320)	1	7	9	14	11	23	10	10	9	2	2	98
QUÍMICA FÍSICA (COD. 170)	2	0	2	5	5	4	5	4	8	2	0	37	
QUÍMICA TEÓRICA Y COMPUTACIONAL (COD. 256)	0	0	0	0	0	0	1	0	4	0	1	6	
TENDEN.ACTU.Q.INORG. Y ANALÍTICA (COD. 171)	0	0	0	0	0	0	0	0	1	0	0	1	
TOTAL CIENCIAS		8	62	101	130	120	126	95	82	149	27	30	930
CIENCIAS ECONÓMICAS Y EMPRESARIALES	CIENCIAS EMPRESARIALES (COD. 230)	0	0	0	0	0	0	1	0	1	2	10	14
	CONTABILIDAD Y ORGANIZACIÓN DE EMPRESAS (COD. 196)	0	0	1	0	2	0	0	0	11	8	12	34
	ECONOMÍA FINANCIERA: BANCA Y BOLSA (COD. 197)	1	0	3	0	2	0	3	0	10	4	9	32
	ECONOMÍA Y GESTIÓN DE LA INNOVACIÓN (COD. 199)	0	0	0	0	0	1	1	2	4	2	3	13
	ECONOMÍA Y RELACIONES INTERNACIONAL (COD. 207)	0	0	0	3	0	2	7	3	12	3	3	33
	FINANCIACIÓN E INVESTIGACIÓN COMER. (COD. 204)	0	0	0	0	6	6	2	6	6	5	9	40
	FINANZAS DE EMPRESA (COD. 324)	0	0	0	1	0	1	0	0	6	6	6	20
	FUSIONES Y ADQUISICIONES DE EMPRESA (COD. 266)	0	0	0	1	0	0	1	1	2	1	1	7
	INTEGRACIÓN Y DESARROLLO ECONÓMICO (COD. 203)	0	1	0	0	0	1	2	2	9	5	1	21
	MODELIZACIÓN ECONÓMICA APLICADA (COD. 201)	0	1	1	1	0	2	1	2	5	4	3	20
NUEVA ECONOMÍA MUNDIAL (COD. 316)	0	0	1	0	1	2	1	0	8	2	1	16	
TOTAL CIENCIAS ECONÓMICAS Y EMPRESARIALES		1	2	6	6	11	15	19	16	74	42	58	250

CENTRO	PLAN DE ESTUDIOS	EIDADES DE LOS ESTUDIANTES											TOTAL
		≤ 22	23	24	25	26	27	28	29	30-34	35-39	≥ 40	
DERECHO	CIENCIA JURÍDICA (COD. 268)	0	0	0	0	0	1	0	0	0	0	0	1
	DERECHO MERCANTIL (COD. 298)	0	0	0	0	1	0	2	1	6	1	4	15
	DERECHO PRIVADO PATRIMONIAL (COD. 313)	0	0	0	0	1	0	0	0	3	3	2	9
	DERECHOS FUNDAMENTALES (COD. 269)	0	3	4	2	5	2	3	2	9	8	10	48
	DERECHO INTERNACIONAL Y RELACIONES INTERNACIONALES (COD. 290)	0	1	3	1	1	1	1	3	5	4	0	20
	ESTUDIOS INTERNACIONALES Y AFRICANO (COD. 267)	0	0	0	2	1	3	3	2	4	5	1	21
	MEDIO AMBIENTE Y ORDENACIÓN DEL TERRITORIO (COD. 328)	0	0	0	0	0	0	0	1	2	1	3	7
	TEORÍA POLÍTICA, DEMOCRÁTICA Y ADMINISTRACIÓN PÚBLICA (COD. 195)	0	0	0	0	2	3	3	1	9	4	3	25
TOTAL DERECHO		0	4	7	5	11	10	12	10	38	26	23	146
POLITECNICA SUPERIOR													
INGENIERÍA INFORMÁTICA Y TELECOMUNICACIÓN (COD. 173)		0	0	0	1	0	0	2	1	2	2	0	8
TOTAL ESCUELA POLITÉCNICA SUPERIOR		0	0	0	1	0	0	2	1	2	2	0	8
FILOSOFÍA Y LETRAS	ANTROPOLOGÍA SOCIAL (COD. 258)	0	0	1	1	2	7	3	3	16	5	8	46
	CIENCIA Y CULTURA (COD. 304)	0	1	0	1	5	0	2	1	4	2	4	20
	CULTURAS EN CONTACTO EN EL MEDITERR. (COD. 329)	0	0	7	2	5	6	1	0	1	2	0	24
	EL LENGUAJE HUMANO, NATUR., ORIG. Y US (COD. 334)	0	2	1	3	1	1	0	2	6	1	3	20
	ESPAÑA Y LATINOAMÉRICA CONTEMPORÁNEA (COD. 305)	0	0	0	0	0	0	0	0	0	1	0	1
	HISTORIA CONTEMPORÁNEA (COD. 147)	0	0	0	1	1	1	1	1	5	2	7	19
	HISTORIA DEL ARTE EN LA CONSTRUCCIÓN DE LA IDENTIDAD NACIONAL (COD. 152)	5	2	3	4	3	4	3	2	7	6	13	52
	HISTORIA DEL CINE (COD. 153)	0	0	3	1	1	3	1	1	8	3	8	29
	LENGUA ESPAÑOLA Y LINGÜÍSTICA GENERAL (COD. 139)	0	0	0	0	1	0	3	1	1	1	3	10
	LENGUA, LITERATURA Y SOCIEDAD (COD. 259)	0	0	0	0	0	2	0	2	2	1	2	9
	LINGÜÍSTICA APLICADA (COD. 142)	2	3	4	1	1	1	2	2	10	3	12	41
	LINGÜÍSTICA GENERAL Y APLICADA (COD. 314)	0	0	0	0	0	0	0	0	1	0	0	1
	LINGÜÍSTICA TEÓRICA Y SUS APLICACIONES (COD. 261)	0	0	1	0	0	0	0	1	1	0	0	3
	LINGÜÍSTICA Y TEORÍA DE LA LITERATURA (COD. 154)	0	0	0	0	0	0	0	0	0	1	0	1
	LITERATURA BRITÁNICA Y NORTEAMERICA (COD. 143)	0	0	0	0	0	0	0	0	1	0	0	1
	LITERATURA EUROPEA: PERSPECTIVAS TEÓ (COD. 326)	1	4	5	7	7	3	5	1	9	4	2	48
	LITERATURAS HISPÁNICAS Y LOS GÉNEROS LITERARIOS EN EL CONTEXTO OCCIDENTAL	3	3	7	3	2	2	0	2	19	5	7	53
	MONARQUÍA, CIUDADES E IDENTIDADES EN LA EUROPA MODERNA (COD. 303)	0	0	1	1	2	0	1	1	1	0	1	8
	MÚSICA (COD. 206)	0	1	2	2	6	4	4	3	25	17	25	89
	PENSAMIENTO ESPAÑOL Y LATINOAMERICANO SS. XIX Y XX (COD. 301)	0	0	1	1	0	1	0	1	3	1	3	11
	PREHISTORIA Y ARQUEOLOGÍA DE LA P.I. (COD. 156)	0	0	1	8	6	5	4	5	9	3	5	46
	PROBLEMAS DEL PENSAR FILOSÓFICO (COD. 144)	1	5	2	3	2	1	3	2	7	4	9	39
	TERRITORIO, MEDIO AMBIENTE Y SOCIED. (COD. 145)	2	2	2	5	4	4	1	2	14	5	10	51
	TRAD. INNOV. CULTURA ARABE E ISLÁMICA (COD. 137)	0	1	1	1	1	0	3	1	6	8	7	29
	UNSTABLE IDENTITIES: CONTEMPORARY.. (COD. 302)	0	1	2	2	1	1	2	2	2	2	3	18
	ESTUDIOS INTERNACIONALES MEDITERRÁNEOS (COD. 136)	0	0	2	4	1	6	4	6	5	2	4	34
	PENÍNSULA IBÉRICA EN LA EDAD MEDIA (COD. 224)	0	0	0	0	0	0	0	0	1	0	0	1
	TOTAL FILOSOFÍA Y LETRAS		14	25	46	51	52	52	43	42	164	79	136

CENTRO	PLAN DE ESTUDIOS	EIDADES DE LOS ESTUDIANTES											TOTAL
		≤ 22	23	24	25	26	27	28	29	30-34	35-39	≥ 40	
FORMACIÓN	APLICACIONES DEL ARTE EN LA INTEGRACIÓN SOCIAL (COD. 325)	0	0	0	1	0	0	1	2	3	1	0	8
PROFESORADO Y EDUCACIÓN	CIENCIAS DE LA ACTIVIDAD FÍSICA Y DEL DEPORTE (COD. 289)	1	2	2	1	4	2	3	3	6	3	8	35
	INNOVACIÓN Y FORMAC.DEL PROFESORADO (COD. 315)	0	0	0	0	2	3	3	3	14	8	35	68
TOTAL FORMACIÓN PROFESORADO Y EDUCACIÓN		1	2	2	2	6	5	7	8	23	12	43	111
MEDICINA	ANATOMÍA PATOLÓGICA (COD. 176)	0	0	0	0	1	0	0	0	6	1	5	13
	APARATO LOCOMOTOR (COD. 288)	0	0	0	7	9	10	4	5	5	2	3	45
	APARATO VISUAL-OFTALMOLOGÍA (COD. 318)	0	0	0	7	10	8	7	5	5	0	0	42
	BIOQUÍMICA,BIOL.MOLECULAR Y BIOMEDI (COD. 177)	1	11	18	26	29	26	14	18	22	4	3	172
	CIRUGÍA (COD. 178)	3	0	0	50	49	65	52	30	60	20	10	339
	FARMACOLOGÍA (COD. 179)	0	2	0	1	3	2	1	2	5	2	1	19
	FISIOLOGÍA (COD. 312)	0	0	0	0	1	0	0	2	1	0	2	6
	INMUNOLOGÍA (COD. 310)	0	0	1	0	1	1	2	0	0	0	0	5
	MEDICINA (COD. 180)	1	0	0	69	86	89	66	37	97	20	11	476
	MEDICINA PREVENTIVA Y SALUD PÚBLICA (COD. 181)	0	2	0	2	5	8	11	9	17	5	23	82
	MICROBIOLOGÍA (COD. 271)	0	0	0	0	0	0	0	1	0	0	1	2
	NEUMOLOGÍA (COD. 311)	0	0	0	2	3	1	1	2	0	2	0	11
	NEUROCIENCIA (COD. 183)	0	3	2	6	6	9	2	4	8	1	7	48
	OBSTETRICIA Y GINECOLOGÍA (COD. 184)	0	1	0	12	10	12	7	5	9	1	2	59
	PATOLOGÍA EXISTENCIAL E INTERVENCIÓ (COD. 331)	0	0	0	0	0	0	0	0	1	4	30	35
PEDIATRÍA (COD. 185)	0	0	1	28	31	33	23	13	23	9	7	168	
PSIQUIATRÍA (COD. 186)	0	0	1	7	6	5	10	7	12	3	4	55	
TOTAL MEDICINA		5	19	23	217	250	269	200	140	271	74	109	1.577
PSICOLOGÍA	CIENCIA DE LA CONDUCTA (COD. 286)	0	2	1	5	2	5	2	0	1	1	1	20
	COGNICIÓN Y TRASTORNOS (COD. 188)	0	0	0	0	0	1	1	0	0	0	1	3
	COMPORTAMIENTO ANIMAL Y HUMANO (COD. 175)	2	0	2	1	5	0	1	1	4	1	1	18
	COMPORTAMIENTO SOCIAL Y ORGANIZAC. (COD. 263)	0	2	3	8	3	0	1	0	7	4	6	34
	COMPRESIÓN DEL TEXTO Y DEL DISCUR. (COD. 333)	0	0	0	2	0	1	0	0	2	0	1	6
	CREATIVIDAD APLICADA (COD. 265)	0	2	0	4	0	1	0	1	6	2	4	20
	DESARROLLO PSICOLÓGICO,APREND.EDUC. (COD. 189)	1	4	4	4	9	7	7	1	6	11	20	74
	EDUCACIÓN SECUNDARIA Y EDUCACIÓN CIENTÍFICA (COD. 287)	0	0	0	0	0	0	0	0	0	1	1	2
	FUDAMENTO Y DESARROLLO PSICOANALÍTICO (COD. 191)	0	0	0	0	1	1	0	1	5	3	5	16
	METODOLOGÍA DE LAS CIENCIAS DEL COMPORTAMIENTO (COD. 229)	0	0	0	1	1	2	1	2	0	2	3	12
PSICOLOGÍA CLÍNICA Y DE LA SALUD (COD. 226)	3	3	2	9	9	4	6	7	9	9	4	65	
TOTAL PSICOLOGÍA		6	13	12	34	30	22	19	13	40	34	47	270
TOTAL ESTUDIANTES MATRICULADOS EN PROGRAMAS DE DOCTORADO		35	127	197	446	480	499	397	312	761	296	446	3.996

Fuente: Data Warehouse de la Universidad de Autónoma de Madrid, a 1 Junio de 2008

Nº de estudiantes en Programas Oficiales de Posgrado de la UAM, distribuidos por centro, titulación, plan de estudios y sexo (2007/2008)

CENTRO	PLAN DE ESTUDIOS	HOMBRES	MUJERES	% MUJERES	TOTAL
CIENCIAS	MÁSTER EN ANTROPOLOGÍA FÍSICA: EVOLUCIÓN Y BIODIVERSIDAD HUMANA (COD. 362)	3	6	67%	9
	MÁSTER EN ASTROFÍSICA (COD. 338)	5	2	29%	7
	MÁSTER EN BIOFÍSICA (COD. 337)	11	2	15%	13
	MÁSTER EN CALIDAD DE AGUAS CONTINENTALES (COD. 363)	4	11	73%	15
	MÁSTER EN ECOLOGÍA (COD. 365)	3	11	79%	14
	MÁSTER EN ENERGÍAS Y COMBUSTIBLES PARA EL FUTURO (COD. 366)	5	2	29%	7
	MÁSTER EN FÍSICA DE LA MATERIA CONDENSADA Y NANOTECNOLOGÍA (COD. 368)	6	2	25%	8
	MÁSTER EN FÍSICA TEÓRICA (COD. 335)	20	4	17%	24
	MÁSTER EN FOTÓNICA (COD. 367)	9	3	25%	12
	MÁSTER EN MATEMÁTICAS Y APLICACIONES (COD. 341)	7	5	42%	12
	MÁSTER EN MATERIALES AVANZADOS Y NANOTECNOLOGÍAS (COD. 369)	3	3	50%	6
	MÁSTER EN NANOCIENCIA Y NANOTECNOLOGÍA MOLECULAR (COD. 370)	0	4	100%	4
	MÁSTER EN QUÍMICA AGRÍCOLA (COD. 339)	6	9	60%	15
	MÁSTER EN QUÍMICA TEÓRICA Y MODELIZACIÓN COMPUTACIONAL (COD. 372)	4	2	33%	6
	MÁSTER EN SIMULACIÓN DE PROCESOS MOLECULARES (COD. 336)	1	0	0%	1
TOTAL CIENCIAS		87	66	43%	153
CIENCIAS ECONÓMICAS Y EMPRESARIALES	MÁSTER EN DESARROLLO ECONÓMICO Y POLÍTICAS PÚBLICAS (COD. 375)	12	3	20%	15
	MÁSTER EN ECONOMÍA INTERNACIONAL (COD. 373)	3	4	57%	7
	MÁSTER EN ECONOMÍA Y GESTIÓN DE LA INNOVACIÓN (COD. 377)	6	3	33%	9
	MÁSTER EN FINANZAS DE EMPRESA (COD. 378)	1	2	67%	3
TOTAL CIENCIAS ECONÓMICAS Y EMPRESARIALES		22	12	35%	34
DERECHO	MÁSTER EN DEMOCRACIA Y GOBIERNO (2007) (COD. 408)	14	9	39%	23
	MÁSTER EN DEMOCRACIA Y GOBIERNO (COD. 346)	10	10	50%	20
	MÁSTER EN DERECHO DE CONTRATOS (COD. 345)	6	5	45%	11
	MÁSTER EN DERECHO DE LA UNIÓN EUROPEA (COD. 343)	8	6	43%	14
	MÁSTER EN DERECHO EMPRESARIAL (COD. 347)	11	17	61%	28
	MÁSTER EN RELACIONES INTERNACIONALES Y ESTUDIOS AFRICANOS (2007) (COD. 409)	5	21	81%	26
	MÁSTER EN RELACIONES INTERNACIONALES Y ESTUDIOS AFRICANOS (COD. 344)	12	15	56%	27
TOTAL DERECHO		66	83	56%	149

CENTRO	PLAN DE ESTUDIOS	HOMBRES	MUJERES	% MUJERES	TOTAL
ESCUELA POLITÉCNICA SUPERIOR	MÁSTER EN INGENIERÍA INFORMÁTICA Y DE TELECOMUNICACIÓN (2007) (COD. 407)	27	5	16%	32
	MÁSTER EN INGENIERÍA INFORMÁTICA Y DE TELECOMUNICACIÓN (COD. 342)	30	5	14%	35
TOTAL ESCUELA POLITÉCNICA SUPERIOR		57	10	15%	67
FILOSOFÍA Y LETRAS	MÁSTER EN ARQUEOLOGÍA Y PATRIMONIO (COD. 348)	19	34	64%	53
	MÁSTER EN EL FRANCÉS EN EL ÁMBITO PROFESIONAL DE CONOCIMIENTOS TEÓRICOS A COMPETENCIAS PROFESIONALES (COD. 380)	4	11	73%	15
	MÁSTER EN ESTUDIOS LATINOAMERICANOS (COD. 350)	11	33	75%	44
	MÁSTER EN HISTORIA CONTEMPORÁNEA (COD. 349)	15	13	46%	28
	MÁSTER EN HISTORIA Y CIENCIAS DE LA ANTIGÜEDAD (COD. 379)	11	13	54%	24
	MÁSTER EN LENGUA ESPAÑOLA: INVESTIGACIÓN Y PRÁCTICAS PROFESIONALES (COD. 382)	9	25	74%	34
	MONARQUÍA DE ESPAÑA SS XVI- XVIII, MÁSTER UNIVERSITARIO EN ESTUDIOS AVANZADOS DE HISTORIA MODERNA (COD. 381)	10	3	23%	13
TOTAL FILOSOFÍA Y LETRAS		79	132	63%	211
FORMACIÓN PROFESORADO Y EDUCACIÓN	MÁSTER EN CALIDAD Y MEJORA DE LA EDUCACIÓN (COD. 383)	9	18	67%	27
TOTAL FORMACIÓN PROFESORADO Y EDUCACIÓN		9	18	67%	27
PSICOLOGÍA	MÁSTER EN DIRECCIÓN DE RECURSOS HUMANOS (COD. 384)	0	12	100%	12
	MÁSTER EN METODOLOGÍA DE LAS CIENCIAS DEL COMPORTAMIENTO Y DE LA SALUD (COD. 385)	14	9	39%	23
TOTAL PSICOLOGÍA		14	21	60%	35
INTERFACULTATIVO (GESTIÓN CIENCIAS)	MÁSTER EN MICROBIOLOGÍA (COD. 387)	5	10	67%	15
TOTAL INTERFACULTATIVO (GESTIÓN CIENCIAS)		5	10	67%	15
INTERFACULTATIVO (GESTIÓN FILOSOFÍA Y LETRAS)	MÁSTER EN ESTUDIOS INTERDISCIPLINARES DE GÉNERO (COD. 386)	4	24	86%	28
TOTAL INTERFACULTATIVO (GESTIÓN FILOSOFÍA Y LETRAS)		4	24	86%	28
TOTAL ESTUDIANTES MATRICULADOS EN PROGRAMAS OFICIALES DE POSGRADO		343	376	52%	719

Fuente: Data Warehouse de la Universidad Autónoma de Madrid, a 1 de Junio de 2008

Número de estudiantes de Tercer Ciclo, distribuidos por edad, Centro y Programa Oficial de Posgrado y sexo (2008/2009)

CENTRO	PLAN DE ESTUDIOS	EDADES DE LOS ESTUDIANTES										TOTAL	
		≤ 22	23	24	25	26	27	28	29	30-34	35-39		≥ 40
CIENCIAS	MÁSTER EN ANTROPOLOGÍA FÍSICA: EVOLUCIÓN Y BIODIVERSIDAD HUMANA (COD. 362)	0	1	3	2	1	0	0	1	0	1	0	9
	MÁSTER EN ASTROFÍSICA (COD. 338)	0	1	0	1	1	1	0	0	3	0	0	7
	MÁSTER EN BIOFÍSICA (COD. 337)	0	0	2	1	2	1	2	1	0	3	1	13
	MÁSTER EN CALIDAD DE AGUAS CONTINENTALES (COD. 363)	7	3	3	2	0	0	0	0	0	0	0	15
	MÁSTER EN ECOLOGÍA (COD. 365)	2	5	2	4	0	1	0	0	0	0	0	14
	MÁSTER EN ENERGÍAS Y COMBUSTIBLES PARA EL FUTURO (COD. 366)	0	1	0	1	0	0	1	0	1	1	2	7
	MÁSTER EN FÍSICA DE LA MATERIA CONDENSADA Y NANOTECNOLOGÍA (COD. 368)	0	3	1	0	1	1	0	1	0	1	0	8
	MÁSTER EN FÍSICA TEÓRICA (COD. 335)	0	6	7	4	3	0	0	1	1	2	0	24
	MÁSTER EN FOTÓNICA (COD. 367)	0	0	1	2	0	3	0	0	3	1	2	12
	MÁSTER EN MATEMÁTICAS Y APLICACIONES (COD. 341)	0	3	3	1	1	1	1	0	2	0	0	12
	MÁSTER EN MATERIALES AVANZADOS Y NANOTECNOLOGÍAS (COD. 369)	0	1	2	2	0	0	0	0	1	0	0	6
	MÁSTER EN NANOCIENCIA Y NANOTECNOLOGÍA MOLECULAR (COD. 370)	0	0	1	1	0	2	0	0	0	0	0	4
	MÁSTER EN QUÍMICA AGRÍCOLA (COD. 339)	4	1	1	1	2	1	0	0	4	1	0	15
	MÁSTER EN QUÍMICA TEÓRICA Y MODELIZACIÓN COMPUTACIONAL (COD. 372)	0	1	0	1	1	2	1	0	0	0	0	6
	MÁSTER EN SIMULACIÓN DE PROCESOS MOLECULARES (COD. 336)	0	0	0	0	0	0	0	0	1	0	0	1
TOTAL CIENCIAS		13	26	26	23	12	13	5	4	16	10	5	153
CIENCIAS ECONÓMICAS Y EMPRESARIALES	MÁSTER EN DESARROLLO ECONÓMICO Y POLÍTICAS PÚBLICAS (COD. 375)	2	2	0	0	2	1	0	1	3	2	2	15
	MÁSTER EN ECONOMÍA INTERNACIONAL (COD. 373)	1	1	0	0	0	1	0	0	4	0	0	7
	MÁSTER EN ECONOMÍA Y GESTIÓN DE LA INNOVACIÓN (COD. 377)	0	0	2	0	2	0	0	1	1	0	3	9
	MÁSTER EN FINANZAS DE EMPRESA (COD. 378)	1	0	0	0	0	1	0	0	1	0	0	3
TOTAL CIENCIAS ECONÓMICAS Y EMPRESARIALES		4	3	2	0	4	3	0	2	9	2	5	34
DERECHO	MÁSTER EN DEMOCRACIA Y GOBIERNO (2007) (COD. 408)	1	1	5	4	4	5	2	0	0	0	1	23
	MÁSTER EN DEMOCRACIA Y GOBIERNO (COD. 346)	0	0	0	0	0	0	1	5	10	4	0	20
	MÁSTER EN DERECHO DE CONTRATOS (COD. 345)	0	0	1	3	1	1	3	1	1	0	0	11
	MÁSTER EN DERECHO DE LA UNIÓN EUROPEA (COD. 343)	3	3	0	1	1	1	2	1	1	0	1	14
	MÁSTER EN DERECHO EMPRESARIAL (COD. 347)	2	4	3	6	3	1	2	2	5	0	0	28
	MÁSTER EN RELACIONES INTERNACIONALES Y ESTUDIOS AFRICANOS (2007) (COD. 409)	2	7	6	1	1	0	1	1	4	2	1	26
	MÁSTER EN RELACIONES INTERNACIONALES Y ESTUDIOS AFRICANOS (COD. 344)	0	5	4	3	2	1	4	1	1	3	4	27
TOTAL DERECHO		8	20	19	18	12	9	15	11	22	9	7	149
ESCUELA POLITÉCNICA SUPERIOR	MÁSTER EN INGENIERÍA INFORMÁTICA Y DE TELECOMUNICACIÓN (2007) (COD. 407)	2	11	0	6	2	3	3	0	3	2	0	32
	MÁSTER EN INGENIERÍA INFORMÁTICA Y DE TELECOMUNICACIÓN (COD. 342)	0	4	7	2	7	3	2	0	6	3	1	35
TOTAL ESCUELA POLITÉCNICA SUPERIOR		2	15	7	8	9	6	5	0	9	5	1	67

CENTRO	PLAN DE ESTUDIOS	EDADES DE LOS ESTUDIANTES										TOTAL	
		≤ 22	23	24	25	26	27	28	29	30-34	35-39		≥ 40
FILOSOFÍA Y LETRAS	MÁSTER EN ARQUEOLOGÍA Y PATRIMONIO (COD. 348)	7	12	9	4	8	2	2	0	4	2	3	53
	MÁSTER EN EL FRANCÉS EN EL ÁMBITO PROFESIONAL DE CONOCIMIENTOS TEÓRICOS A COMPETENCIAS PROFESIONALES (COD. 380)	1	2	0	3	0	1	0	0	1	1	6	15
	MÁSTER EN ESTUDIOS LATINOAMERICANOS (COD. 350)	1	2	8	5	2	5	1	1	13	2	4	44
	MÁSTER EN HISTORIA CONTEMPORÁNEA (COD. 349)	1	4	5	3	0	3	1	2	4	0	5	28
	MÁSTER EN HISTORIA Y CIENCIAS DE LA ANTIGÜEDAD (COD. 379)	3	5	1	1	1	3	0	2	1	0	7	24
	MÁSTER EN LENGUA ESPAÑOLA: INVESTIGACIÓN Y PRÁCTICAS PROFESIONALES (COD. 382)	4	5	1	4	0	5	1	2	6	4	2	34
	MÁSTER EN MONARQUÍA DE ESPAÑA SS XVI- XVIII, MÁSTER UNIVERSITARIO EN ESTUDIOS AVANZADOS DE HISTORIA MODERNA (COD. 381)	1	0	1	1	1	0	1	2	2	2	2	13
TOTAL FILOSOFÍA Y LETRAS		18	30	25	21	12	19	6	9	31	11	29	211
FORMACIÓN PROFESORADO Y EDUCACIÓN													
	MÁSTER EN CALIDAD Y MEJORA DE LA EDUCACIÓN (COD. 383)	6	0	4	0	1	3	0	1	7	0	5	27
TOTAL FORMACIÓN PROFESORADO Y EDUCACIÓN		6	0	4	0	1	3	0	1	7	0	5	27
PSICOLOGÍA													
	MÁSTER EN DIRECCIÓN DE RECURSOS HUMANOS (COD. 384)	0	4	3	0	2	0	1	0	1	0	1	12
	MÁSTER EN METODOLOGÍA DE LAS CIENCIAS DEL COMPORTAMIENTO Y DE LA SALUD (COD. 385)	0	0	0	0	1	1	1	2	7	6	5	23
TOTAL PSICOLOGÍA		0	4	3	0	3	1	2	2	8	6	6	35
INTERFACULTATIVO (GESTIÓN CIENCIAS)													
	MÁSTER EN MICROBIOLOGÍA (COD. 387)	0	6	1	4	2	0	0	1	1	0	0	15
TOTAL INTERFACULTATIVO (GESTIÓN CIENCIAS)		0	6	1	4	2	0	0	1	1	0	0	15
INTERFACULTATIVO (GESTIÓN FILOSOFÍA Y LETRAS)													
	MÁSTER EN ESTUDIOS INTERDISCIPLINARES DE GÉNERO (COD. 386)	1	2	2	2	5	5	1	1	5	1	3	28
TOTAL INTERFACULTATIVO (GESTIÓN FILOSOFÍA Y LETRAS)		1	2	2	2	5	5	1	1	5	1	3	28
TOTAL ESTUDIANTES MATRICULADOS EN PROGRAMAS OFICIALES DE POSGRADO		52	106	89	76	55	59	34	31	108	44	61	719

Fuente: Data Warehouse de la Universidad Autónoma de Madrid, a 1 de Junio de 2008

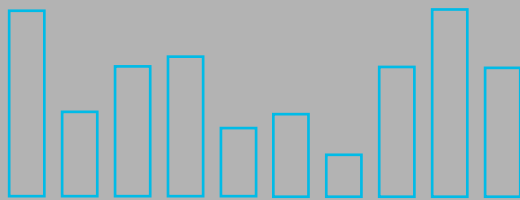


UAM

en cifras



cien



4.4. Rendimiento Académico

Universidad Autónoma de Madrid

Calificaciones de los estudiantes en las convocatorias ordinarias del curso 2007/2008 distribuidas por centro y plan de estudios *.

CENTRO	PLAN DE ESTUDIOS	NP	PRE	SUSP	AP	NOT	SB	MH
CIENCIAS	DIPLOMADO EN NUTRICIÓN Y DIETÉTICA (COD. 280)	307	2.131	425	709	748	200	49
	ING.TÉC.INDUSTRIAL.ESP.: QUÍMICA INDUSTRIAL (COD. 216)	1.082	1.642	738	539	259	80	26
	LICENCIATURA EN BIOLOGÍA (COD. 213)	2.569	8.140	2.134	2.646	2.372	728	260
	LICENCIADO EN BIOQUÍMICA (COD. 42)	205	916	153	213	352	157	41
	LICENCIADO EN CIENCIA Y TECNOLOGÍA DE ALIMENTOS (COD. 249)	239	1.547	231	593	526	161	36
	LICENCIADO EN CIENCIAS AMBIENTALES (COD. 278)	1.368	5.823	1.241	2.095	1.920	425	142
	LICENCIADO EN CIENCIAS (FÍSICAS) (COD. 9)	51	41	22	15	3	1	0
	LICENCIADO EN FÍSICA (COD. 281)	1.166	2.855	926	801	709	303	116
	LICENCIADO EN MATEMÁTICAS (COD. 243)	727	1.749	552	689	364	101	43
	LICENCIADO EN QUÍMICA (COD. 41)	2.338	5.091	1.619	1.744	1.256	337	135
CIENCIAS ECONÓMICAS Y EMPRESARIALES	DIPLOMATURA EN TURISMO (COD. 135)	808	2.713	568	975	873	235	62
	LICENCIADO EN ADMÓN. Y DIRECC.EMPRESAS (2000) (COD. 242)	5.737	16.818	4.340	6.116	4.781	1.242	339
	LICENCIADO EN ECONOMÍA (COD. 19)	56	92	24	35	23	10	0
	LICENCIADO EN ECONOMÍA (2003) (COD. 309)	7.995	13.946	5.426	4.963	2.736	585	236
	LICENCIADO EN INVESTIGACIÓN Y TÉC. DE MERCADO (COD. 275)	901	994	211	306	334	106	37
DERECHO	DERECHO/ADMÓN. Y DIRECCIÓN DE EMPRESAS (COD. 244)	3.481	13.979	3.161	5.030	4.206	1.253	329
	DERECHO/CC.POLÍTICAS Y DE LA ADMÓN. (COD. 246)	1.764	5.623	1.266	2.134	1.578	522	123
	LICENCIADO EN CC. POLÍTICAS Y DE LA ADMÓN.(2000) (COD. 241)	134	125	13	61	35	13	3
	LICENCIATURA EN DERECHO (PLAN 1999) (COD. 212)	8.525	13.695	4.864	4.916	2.860	783	272
ESCUELA POLITÉCNICA SUPERIOR	INGENIERO DE TELECOMUNICACIÓN (COD. 294)	835	2.575	984	885	543	115	48
	INGENIERO EN INFORMÁTICA (COD. 16)	2.124	5.682	2.304	1.884	1.082	351	61
	INGENIERO INFORMÁTICA/LICENCIADO EN MATEMÁTICAS (COD. 293)	125	1.344	178	359	487	216	104
FILOSOFÍA Y LETRAS	LICENCIADO EN ANTROPOLOGÍA SOCIAL Y CULTURAL (COD. 125)	392	528	32	106	225	149	16
	LICENCIADO EN ESTUDIOS DE ASIA ORIENTAL (COD. 321)	519	748	67	177	351	122	31
	LICENCIADO EN FILOLOGÍA ÁRABE (COD. 277)	363	496	67	123	145	121	40
	LICENCIADO EN FILOLOGÍA CLÁSICA (2000) (COD. 247)	357	560	69	165	192	105	29
	LICENCIADO EN FILOLOGÍA FRANCESA (2000) (COD. 240)	298	544	73	187	170	81	33
	LICENCIADO EN FILOLOGÍA HISPÁNICA (COD. 295)	764	1.507	257	473	497	209	71
	LICENCIADO EN FILOLOGÍA INGLESA (COD. 279)	1.506	2.794	725	936	817	249	67
	LICENCIADO EN FILOSOFÍA (2000) (COD. 239)	1.586	1.883	324	507	569	391	92
	LICENCIADO EN GEOGRAFÍA (COD. 276)	592	918	162	330	294	113	19
	LICENCIADO EN HISTORIA (COD. 31)	3.843	5.619	1.218	1.925	1.651	618	207
	LICENCIADO EN HISTORIA DEL ARTE (2000) (COD. 248)	2.882	4.552	825	1.337	1.498	764	128
	LICENCIADO EN HISTORIA Y CIENCIAS DE LA MÚSICA (COD. 284)	342	731	67	171	318	162	13
	LICENCIADO EN LINGÜÍSTICA (COD. 43)	55	106	9	24	36	32	5
LICENCIADO EN TRADUCCIÓN E INTERPRETACIÓN (COD. 297)	686	4.513	576	1.330	1.821	658	128	

CENTRO	PLAN DE ESTUDIOS	NP	PRE	SUSP	AP	NOT	SB	MH
FORMACIÓN DE PROFESORADO Y DE LA EDUCACIÓN	LICENCIADO EN CC.ACTIVIDAD FÍSICA Y DEPORTE (COD. 282)	6	30	2	10	11	7	0
	LICENCIADO EN CIENCIAS DE LA ACTIVIDAD FÍSICA Y DEL DEPORTE (COD. 332)	521	2.467	522	645	961	302	37
	LICENCIADO EN PSICOPEDAGOGÍA (COD. 296)	424	1.809	245	531	739	236	58
	MAESTRO DE EDUCACIÓN FÍSICA (COD. 234)	844	2.429	637	818	735	190	49
	MAESTRO EN AUDICIÓN Y LENGUAJE (COD. 274)	422	2.175	406	671	815	249	34
	MAESTRO EN EDUCACIÓN ESPECIAL (COD. 273)	339	2.260	293	752	942	216	57
	MAESTRO EN EDUCACIÓN INFANTIL (COD. 236)	812	5.614	419	1.594	2.680	806	115
	MAESTRO EN EDUCACIÓN MUSICAL (COD. 235)	996	2.222	243	707	895	316	61
	MAESTRO EN EDUCACIÓN PRIMARIA (COD. 238)	1.139	5.277	860	2.033	1.801	509	74
	MAESTRO EN LENGUA EXTRANJERA (COD. 237)	571	1.870	337	633	657	221	22
MEDICINA	LICENCIATURA EN MEDICINA (COD. 214)	900	8.979	1.525	2.610	3.108	1.378	358
PSICOLOGÍA	LICENCIADO EN PSICOLOGÍA (COD. 215)	4.284	17.606	3.611	6.421	5.387	1.687	500
TOTAL CENTROS PROPIOS DE LA UAM		67.980	185.758	44.951	62.924	55.362	17.815	4.706
ESC. UNIV. DE ENFERMERÍA "COMUNIDAD DE MADRID"	DIPLOMATURA EN ENFERMERÍA COMUNIDAD MADRID (COD. 209)	97	1.532	122	577	771	42	20
ESC. UNIV. DE ENFERMERÍA "CRUZ ROJA"	DIPLOMATURA EN ENFERMERÍA (COD. 209)	227	2.311	467	1.013	695	98	38
ESC. UNIV. DE ENFERMERÍA "JIMÉNEZ DÍAZ"	DIPLOMATURA EN ENFERMERÍA (COD. 209)	101	2.134	226	856	899	127	26
ESC. UNIV. DE ENFERMERÍA "LA PAZ"	DIPLOMATURA EN ENFERMERÍA (COD. 209)	233	1.846	259	685	770	92	40
ESC. UNIV. DE ENFERMERÍA "PUERTA DE HIERRO"	DIPLOMATURA EN ENFERMERÍA (COD. 209)	88	1.665	200	729	654	58	24
ESC. UNIV. DE FISIOTERAPIA (ONCE)	DIPLOMADO EN FISIOTERAPIA (COD. 251)	57	351	71	137	112	21	10
TOTAL CENTROS ADSCRITOS DE LA UAM		803	9.839	1.345	3.997	3.901	438	158
TOTAL UAM		68.783	195.597	46.296	66.921	59.263	18.253	4.864

* Las convocatorias ordinarias son: febrero para asignaturas del 1er cuatrimestre y junio para las asignaturas del 2º cuatrimestre y anuales

PRE: Presentados; NP: No presentados; SUSP: Suspensos; NOT: Notable; SB: Sobresaliente; MH: Matrícula de Honor

Fuente: Data Warehouse de la UAM. Curso académico 2007 / 2008

Calificaciones de los estudiantes en la convocatoria extraordinaria de septiembre del curso 2007/2008, distribuidas por centro y plan de estudios.

CENTRO	PLAN DE ESTUDIOS	NP	PRE	SUSP	AP	NOT	SB	MH
CIENCIAS	DIPLOMADO EN NUTRICIÓN Y DIETÉTICA (COD. 280)	317	300	114	198	87	13	2
	ING.TÉC.INDUSTRIAL.ESP.: QUÍMICA INDUSTRIAL (COD. 216)	1.193	359	267	275	76	7	1
	LICENCIATURA EN BIOLOGÍA (COD. 213)	2.359	1.406	937	1.008	316	62	20
	LICENCIADO EN BIOQUÍMICA (COD. 42)	154	151	53	83	51	13	4
	LICENCIADO EN CIENCIA Y TECNOLOGÍA DE ALIMENTOS (COD. 249)	205	188	77	126	49	11	2
	LICENCIADO EN CIENCIAS AMBIENTALES (COD. 278)	1.293	870	444	628	198	40	4
	LICENCIADO EN CIENCIAS (FÍSICAS) (COD. 9)	38	21	12	15	4	2	0
	LICENCIADO EN FÍSICA (COD. 281)	1.331	458	302	299	127	28	4
	LICENCIADO EN MATEMÁTICAS (COD. 243)	791	263	225	206	48	7	2
	LICENCIADO EN QUÍMICA (COD. 41)	2.544	780	625	571	184	19	6
CIENCIAS ECONÓMICAS Y EMPRESARIALES	DIPLOMATURA EN TURISMO (COD. 135)	774	468	134	344	86	36	2
	LICENCIADO EN ADMÓN. Y DIRECC.EMPRESAS (2000) (COD. 242)	5.905	2.834	1.335	2.053	673	103	5
	LICENCIADO EN ECONOMÍA (COD. 19)	41	26	10	21	3	1	1
	LICENCIADO EN ECONOMÍA (2003) (COD. 309)	8.852	2.524	2.043	1.904	528	77	15
	LICENCIADO EN INVESTIGACIÓN Y TÉC. DE MERCADO (COD. 275)	871	201	40	127	65	9	0
DERECHO	DERECHO/ADMÓN. Y DIRECCIÓN DE EMPRESAS (COD. 244)	3.414	2.276	950	1.528	635	107	6
	DERECHO/CC.POLÍTICAS Y DE LA ADMÓN. (COD. 246)	1.823	880	327	621	229	27	3
	LICENCIADO EN CC. POLÍTICAS Y DE LA ADMÓN.(2000) (COD. 241)	119	22	6	16	4	2	0
	LICENCIATURA EN DERECHO (PLAN 1999) (COD. 212)	9.121	2.450	1.814	1.811	562	72	5
ESCUELA POLITÉCNICA SUPERIOR	INGENIERO DE TELECOMUNICACIÓN (COD. 294)	1.050	431	338	328	94	6	3
	INGENIERO EN INFORMÁTICA (COD. 16)	2.612	1.012	799	782	220	4	6
	INGENIERO INFORMÁTICA/LICENCIADO EN MATEMÁTICAS (COD. 293)	132	116	55	70	36	8	2
FILOSOFÍA Y LETRAS	LICENCIADO EN ANTROPOLOGÍA SOCIAL Y CULTURAL (COD. 125)	318	93	13	37	36	20	0
	LICENCIADO EN ESTUDIOS DE ASIA ORIENTAL (COD. 321)	427	138	21	67	60	11	0
	LICENCIADO EN FILOLOGÍA ÁRABE (COD. 277)	296	116	18	71	31	13	1
	LICENCIADO EN FILOLOGÍA CLÁSICA (2000) (COD. 247)	303	94	29	57	28	8	1
	LICENCIADO EN FILOLOGÍA FRANCESA (2000) (COD. 240)	293	59	19	38	15	4	2
	LICENCIADO EN FILOLOGÍA HISPÁNICA (COD. 295)	690	251	80	171	55	25	0
	LICENCIADO EN FILOLOGÍA INGLESA (COD. 279)	1.475	521	234	413	92	12	4
	LICENCIADO EN FILOSOFÍA (2000) (COD. 239)	1.476	336	98	182	110	42	2
	LICENCIADO EN GEOGRAFÍA (COD. 276)	508	192	54	119	57	15	1
	LICENCIADO EN HISTORIA (COD. 31)	3.587	1.083	391	690	325	61	7
	LICENCIADO EN HISTORIA DEL ARTE (2000) (COD. 248)	2.614	858	235	475	284	96	3
	LICENCIADO EN HISTORIA Y CIENCIAS DE LA MÚSICA (COD. 284)	295	93	21	47	39	7	0
	LICENCIADO EN LINGÜÍSTICA (COD. 43)	41	21	2	8	10	3	0
LICENCIADO EN TRADUCCIÓN E INTERPRETACIÓN (COD. 297)	587	584	91	406	142	32	4	

CENTRO	PLAN DE ESTUDIOS	NP	PRE	SUSP	AP	NOT	SB	MH
FORMACIÓN DE PROFESORADO Y DE LA EDUCACIÓN	LICENCIADO EN CC.ACTIVIDAD FÍSICA Y DEPORTE (COD. 282)	4	4	0	3	1	0	0
	LICENCIADO EN CIENCIAS DE LA ACTIVIDAD FÍSICA Y DEL DEPORTE (COD. 332)	502	396	144	250	135	9	2
	LICENCIADO EN PSICOPEDAGOGÍA (COD. 296)	382	234	53	164	56	13	1
	MAESTRO DE EDUCACIÓN FÍSICA (COD. 234)	808	438	234	306	117	12	3
	MAESTRO EN AUDICIÓN Y LENGUAJE (COD. 274)	412	308	108	189	103	14	2
	MAESTRO EN EDUCACIÓN ESPECIAL (COD. 273)	271	299	62	193	98	8	0
	MAESTRO EN EDUCACIÓN INFANTIL (COD. 236)	638	476	117	309	135	30	2
	MAESTRO EN EDUCACIÓN MUSICAL (COD. 235)	795	364	80	267	91	6	0
	MAESTRO EN EDUCACIÓN PRIMARIA (COD. 238)	1.043	710	241	530	164	16	0
	MAESTRO EN LENGUA EXTRANJERA (COD. 237)	504	268	134	199	60	9	0
FACULTAD DE MEDICINA	LICENCIATURA EN MEDICINA (COD. 214)	826	1.154	444	764	334	52	4
FACULTAD DE PSICOLOGÍA	LICENCIADO EN PSICOLOGÍA (COD. 215)	4.371	2.237	1.286	1.529	531	162	15
TOTAL CENTROS PROPIOS DE LA UAM		68.405	29.363	15.116	20.498	7.384	1.334	147
ESC. UNIV. DE ENFERMERÍA "COMUNIDAD DE MADRID"	DIPLOMATURA EN ENFERMERÍA (COD. 209)	90	129	47	71	9	2	0
ESC. UNIV. DE ENFERMERÍA "CRUZ ROJA"	DIPLOMATURA EN ENFERMERÍA (COD. 209)	167	525	148	288	75	14	0
ESC. UNIV. DE ENFERMERÍA "JIMÉNEZ DÍAZ"	DIPLOMATURA EN ENFERMERÍA (COD. 209)	71	256	67	119	63	7	0
ESC. UNIV. DE ENFERMERÍA "LA PAZ"	DIPLOMATURA EN ENFERMERÍA (COD. 209)	223	266	70	116	72	8	0
ESC. UNIV. DE ENFERMERÍA "PUERTA DE HIERRO"	DIPLOMATURA EN ENFERMERÍA (COD. 209)	51	185	52	132	45	8	0
ESC. UNIV. DE FISIOTERAPIA (ONCE)	DIPLOMADO EN FISIOTERAPIA (COD. 251)	51	47	30	35	12	0	0
TOTAL CENTROS ADSCRITOS DE LA UAM		653	1.408	414	761	276	39	0
TOTAL UAM		69.058	30.771	15.530	21.259	7.660	1.373	147

PRE: Presentados; NP: No presentados; SUSP: Suspenso; NOT: Notable; SB: Sobresaliente; MH: Matrícula de Honor

Fuente: Data Warehouse de la UAM. Curso académico 2007 / 2008

Distribución de créditos presentados y no presentados en la convocatoria ordinaria según titulación y plan de estudios, en 2007 / 2008

CENTRO	TITULACIÓN	NO PRESENTADOS	PRESENTADOS			% SUPERADOS (**)
			SUPERADOS	NO SUPERADOS	TOTAL	
CIENCIAS	DIPLOMADO EN NUTRICIÓN Y DIETÉTICA (COD. 280)	2.068	11.113	2.884	13.997	79%
	ING.TÉC.INDUSTRIAL.ESP.: QUÍMICA INDUSTRIAL (COD. 216)	6.759	5.629	4.652	10.281	55%
	LICENCIATURA EN BIOLOGÍA (COD. 213)	23.126	50.038	17.970	68.008	74%
	LICENCIADO EN BIOQUÍMICA (COD. 42)	935	4.874	794	5.668	86%
	LICENCIADO EN CIENCIA Y TECNOLOGÍA DE ALIMENTOS (COD. 249)	1.541	8.016	1.495	9.511	84%
	LICENCIADO EN CIENCIAS AMBIENTALES (COD. 278)	8.793	28.101	7.670	35.771	79%
	LICENCIADO EN CIENCIAS (FÍSICAS) (COD. 9)	0	1	0	1	100%
	LICENCIADO EN FÍSICA (COD. 281)	8.615	13.356	6.813	20.169	66%
	LICENCIADO EN MATEMÁTICAS (COD. 243)	6.360	10.264	5.032	15.296	67%
	LICENCIADO EN QUÍMICA (COD. 41)	14.170	21.100	9.882	30.982	68%
CIENCIAS ECONÓMICAS Y EMPRESARIALES	DIPLOMATURA EN TURISMO (COD. 135)	5.645	14.224	3.724	17.948	79%
	LICENCIADO EN ADMÓN. Y DIRECC.EMPRESAS (2000) (COD. 242)	34.332	73.959	25.627	99.586	74%
	LICENCIADO EN ECONOMÍA (COD. 19)	296	537	122	659	81%
	LICENCIADO EN ECONOMÍA (2003) (COD. 309)	45.645	50.539	30.603	81.142	62%
	LICENCIADO EN INVESTIGACIÓN Y TEC. DE MERCADO (COD. 275)	5.373	4.720	1.264	5.984	79%
DERECHO	DERECHO/ADMÓN. Y DIRECCIÓN DE EMPRESAS (COD. 244)	21.297	67.466	19.085	86.551	78%
	DERECHO/CC.POLÍTICAS Y DE LA ADMÓN. (COD. 246)	11.132	27.509	7.873	35.382	78%
	LICENCIADO EN CC. POLÍTICAS Y DE LA ADMÓN.(2000) (COD. 241)	822	669	81	750	89%
	LICENCIATURA EN DERECHO (PLAN 1999) (COD. 212)	53.466	57.158	30.678	87.836	65%
ESCUELA POLITÉCNICA SUPERIOR	INGENIERO DE TELECOMUNICACIÓN (COD. 294)	5.487	10.171	6.547	16.718	61%
	INGENIERO EN INFORMÁTICA (COD. 16)	16.920	26.111	18.412	44.523	59%
	INGENIERO INFORMÁTICA/LICENCIADO EN MATEMÁTICAS (COD. 293)	1.052	10.041	1.510	11.551	87%
FILOSOFÍA Y LETRAS	LICENCIADO EN ANTROPOLOGÍA SOCIAL Y CULTURAL (COD. 125)	2.558	3.308	194	3.502	94%
	LICENCIADO EN ESTUDIOS DE ASIA ORIENTAL (COD. 321)	3.114	4.086	402	4.488	91%
	LICENCIADO EN FILOLOGÍA ÁRABE (COD. 277)	2.186	2.574	402	2.976	86%
	LICENCIADO EN FILOLOGÍA CLÁSICA (2000) (COD. 247)	2.142	2.946	414	3.360	88%
	LICENCIADO EN FILOLOGÍA FRANCESA (2000) (COD. 240)	1.788	2.831	438	3.269	87%
	LICENCIADO EN FILOLOGÍA HISPÁNICA (COD. 295)	4.768	7.659	1.554	9.213	83%
	LICENCIADO EN FILOLOGÍA INGLESA (COD. 279)	9.781	13.255	5.010	18.265	73%
	LICENCIADO EN FILOSOFÍA (2000) (COD. 239)	9.511	9.365	1.944	11.309	83%
	LICENCIADO EN GEOGRAFÍA (COD. 276)	4.170	4.821	1.072	5.893	82%
	LICENCIADO EN HISTORIA (COD. 31)	22.536	25.832	7.137	32.969	78%
	LICENCIADO EN HISTORIA DEL ARTE (2000) (COD. 248)	17.445	22.452	4.950	27.402	82%
	LICENCIADO EN HISTORIA Y CIENCIAS DE LA MÚSICA (COD. 284)	2.134	4.121	425	4.546	91%
	LICENCIADO EN LINGÜÍSTICA (COD. 43)	330	582	54	636	92%
	LICENCIADO EN TRADUCCIÓN E INTERPRETACIÓN (COD. 297)	4.142	23.904	3.456	27.360	87%

CENTRO	TITULACIÓN	NO PRESENTADOS	PRESENTADOS			% SUPERADOS (**)
			SUPERADOS	NO SUPERADOS	TOTAL	
FORMACIÓN DE PROFESORADO Y DE LA EDUCACIÓN	LICENCIADO EN CC.ACTIVIDAD FÍSICA Y DEPORTE (COD. 282)	44	209	10	219	95%
	LICENCIADO EN CIENCIAS DE LA ACTIVIDAD FÍSICA Y DEL DEPORTE (COD. 332)	3.402	12.129	3.679	15.808	77%
	LICENCIADO EN PSICOPEDAGOGÍA (COD. 296)	2.469	9.308	1.445	10.753	87%
	MAESTRO DE EDUCACIÓN FÍSICA (COD. 234)	4.671	11.770	3.533	15.303	77%
	MAESTRO EN AUDICIÓN Y LENGUAJE (COD. 274)	2.598	11.833	2.599	14.432	82%
	MAESTRO EN EDUCACIÓN ESPECIAL (COD. 273)	2.187	13.547	1.831	15.378	88%
	MAESTRO EN EDUCACIÓN INFANTIL (COD. 236)	4.345	32.376	2.301	34.677	93%
	MAESTRO EN EDUCACIÓN MUSICAL (COD. 235)	5.412	12.285	1.366	13.651	90%
	MAESTRO EN EDUCACIÓN PRIMARIA (COD. 238)	6.344	27.290	4.807	32.097	85%
	MAESTRO EN LENGUA EXTRANJERA (COD. 237)	4.084	10.940	2.323	13.263	82%
FACULTAD DE MEDICINA	LICENCIATURA EN MEDICINA (COD. 214)	9.551	77.579	20.567	98.146	79%
FACULTAD DE PSICOLOGÍA	LICENCIADO EN PSICOLOGÍA (COD. 215)	26.899	88.900	22.197	111.097	80%
TOTAL CENTROS PROPIOS DE LA UAM		432.445	931.498	296.828	1.228.326	76%
ESC. UNIV. DE ENFERMERÍA "COMUNIDAD DE MADRID"	DIPLOMATURA EN ENFERMERÍA (COD. 209)	781	12.046	1.088	13.134	92%
ESC. UNIV. DE ENFERMERÍA "CRUZ ROJA"	DIPLOMATURA EN ENFERMERÍA (COD. 209)	1.570	15.786	3.323	19.109	83%
ESC. UNIV. DE ENFERMERÍA "JIMÉNEZ DÍAZ"	DIPLOMATURA EN ENFERMERÍA (COD. 209)	710	15.639	2.437	18.076	87%
ESC. UNIV. DE ENFERMERÍA "LA PAZ"	DIPLOMATURA EN ENFERMERÍA (COD. 209)	1.659	13.628	2.782	16.410	83%
ESC. UNIV. DE ENFERMERÍA "PUERTA DE HIERRO"	DIPLOMATURA EN ENFERMERÍA (COD. 209)	797	11.671	2.525	14.196	82%
ESC. UNIV. DE FISIOTERAPIA (ONCE)	DIPLOMADO EN FISIOTERAPIA (COD. 251)	586	2.331	702	3.033	77%
TOTAL CENTROS ADSCRITOS DE LA UAM		6.103	71.101	12.857	83.958	85%
TOTAL UAM		438.548	1.002.599	309.685	1.312.284	76%

Fuente: Data Warehouse de la UAM. Curso academico 2007 / 2008

Distribución de créditos presentados y no presentados en la convocatoria extraordinaria de septiembre según titulación y plan de estudios, en 2007 / 2008

CENTRO	TITULACIÓN	NO PRESENTADOS	PRESENTADOS			% SUPERADOS (**)
			SUPERADOS	NO SUPERADOS	TOTAL	
CIENCIAS	DIPLOMADO EN NUTRICIÓN Y DIETÉTICA (COD. 280)	2.140	1.998	814	2.812	71%
	ING.TÉC.INDUSTRIAL.ESP.: QUÍMICA INDUSTRIAL (COD. 216)	7.411	2.316	1.678	3.994	58%
	LICENCIATURA EN BIOLOGÍA (COD. 213)	20.503	12.537	8.062	20.599	61%
	LICENCIADO EN BIOQUÍMICA (COD. 42)	632	740	357	1.097	67%
	LICENCIADO EN CIENCIA Y TECNOLOGÍA DE ALIMENTOS (COD. 249)	1.299	5.515	2.853	8.368	66%
	LICENCIADO EN CIENCIAS AMBIENTALES (COD. 278)	8.084	1.216	521	1.737	70%
	LICENCIADO EN CIENCIAS (FÍSICAS) (COD. 9)	0	0	0	0	0%
	LICENCIADO EN FÍSICA (COD. 281)	3.592	3.354	2.298	5.652	59%
	LICENCIADO EN MATEMÁTICAS (COD. 243)	7.024	2.334	2.042	4.376	53%
LICENCIADO EN QUÍMICA (COD. 41)	15.530	4.622	3.878	8.500	54%	
CIENCIAS ECONÓMICAS Y EMPRESARIALES	DIPLOMATURA EN TURISMO (COD. 135)	5.191	3.321	857	4.178	79%
	LICENCIADO EN ADMÓN. Y DIRECC.EMPRESAS (2000) (COD. 242)	34.831	17.254	7.856	25.110	69%
	LICENCIADO EN ECONOMÍA (COD. 19)	226	133	48	181	73%
	LICENCIADO EN ECONOMÍA (2003) (COD. 309)	50.011	14.741	11.485	26.226	56%
	LICENCIADO EN INVESTIGACION Y TÉC. DE MERCADO (COD. 275)	5.195	1.202	240	1.442	83%
ESCUELA POLITÉCNICA SUPERIOR	INGENIERO EN INFORMÁTICA (COD. 16)	20.819	8.107	6.380	14.487	56%
	INGENIERO INFORMÁTICA/LICENCIADO EN MATEMÁTICAS (COD. 293)	1.107	995	460	1.455	68%
	INGENIERO DE TELECOMUNICACIÓN (COD. 294)	6.923	2.883	2.228	5.111	56%
DERECHO	DERECHO/ADMÓN. Y DIRECCIÓN DE EMPRESAS (COD. 244)	20.776	13.806	5.789	19.595	70%
	DERECHO/CC.POLÍTICAS Y DE LA ADMÓN. (COD. 246)	11.502	5.465	2.038	7.503	73%
	LICENCIADO EN CC. POLÍTICAS Y DE LA ADMÓN.(2000) (COD. 241)	720	143	40	183	78%
	LICENCIATURA EN DERECHO (PLAN 1999) (COD. 212)	57.121	15.692	11.303	26.995	58%
FILOSOFÍA Y LETRAS	LICENCIADO EN ANTROPOLOGÍA SOCIAL Y CULTURAL (COD. 125)	1.977	695	80	775	90%
	LICENCIADO EN ESTUDIOS DE ASIA ORIENTAL (COD. 321)	2.562	828	126	954	87%
	LICENCIADO EN FILOLOGÍA ÁRABE (COD. 277)	1.784	696	108	804	87%
	LICENCIADO EN FILOLOGÍA CLÁSICA (2000) (COD. 247)	1.818	564	174	738	76%
	LICENCIADO EN FILOLOGÍA FRANCESA (2000) (COD. 240)	1.758	354	114	468	76%
	LICENCIADO EN FILOLOGÍA HISPÁNICA (COD. 295)	4.294	1.530	498	2.028	75%
	LICENCIADO EN FILOLOGÍA INGLESA (COD. 279)	8.851	3.480	1.602	5.082	68%
	LICENCIADO EN FILOSOFÍA (2000) (COD. 239)	9.768	2.016	588	2.604	77%
	LICENCIADO EN GEOGRAFÍA (COD. 276)	3.592	1.256	394	1.650	76%
	LICENCIADO EN HISTORIA (COD. 31)	21.053	6.354	2.266	8.620	74%
	LICENCIADO EN HISTORIA DEL ARTE (2000) (COD. 248)	15.748	5.237	1.410	6.647	79%
	LICENCIADO EN HISTORIA Y CIENCIAS DE LA MÚSICA (COD. 284)	1.849	582	128	710	82%
	LICENCIADO EN LINGÜÍSTICA (COD. 43)	246	126	12	138	91%
LICENCIADO EN TRADUCCION E INTERPRETACION (COD. 297)	3.518	3.534	546	4.080	87%	

CENTRO	TITULACIÓN	NO PRESENTADOS	PRESENTADOS			% SUPERADOS (**)
			SUPERADOS	NO SUPERADOS	TOTAL	
FORMACIÓN DE PROFESORADO Y DE LA EDUCACIÓN	LICENCIADO EN CC.ACTIVIDAD FÍSICA Y DEPORTE (COD. 282)	34	20	0	20	100%
	LICENCIADO EN CIENCIAS DE LA ACTIVIDAD FÍSICA Y DEL DEPORTE (COD. 332)	3.315	2.656	1.110	3.766	71%
	LICENCIADO EN PSICOPEDAGOGÍA (COD. 296)	2.214	1.386	314	1.700	82%
	MAESTRO DE EDUCACIÓN FÍSICA (COD. 234)	4.515	2.391	1.298	3.689	65%
	MAESTRO EN AUDICIÓN Y LENGUAJE (COD. 274)	2.533	1.905	759	2.664	72%
	MAESTRO EN EDUCACIÓN ESPECIAL (COD. 273)	1.611	2.004	403	2.407	83%
	MAESTRO EN EDUCACIÓN INFANTIL (COD. 236)	3.468	2.557	621	3.178	80%
	MAESTRO EN EDUCACIÓN MUSICAL (COD. 235)	4.319	2.016	443	2.459	82%
	MAESTRO EN EDUCACIÓN PRIMARIA (COD. 238)	5.808	3.985	1.344	5.329	75%
	MAESTRO EN LENGUA EXTRANJERA (COD. 237)	3.516	1.832	1.047	2.879	64%
FACULTAD DE MEDICINA	LICENCIATURA EN MEDICINA (COD. 214)	10.679	13.262	6.158	19.420	68%
FACULTAD DE PSICOLOGÍA	LICENCIADO EN PSICOLOGÍA (COD. 215)	26.947	14.210	7.939	22.149	64%
TOTAL CENTROS PROPIOS DE LA UAM		428.414	193.850	100.709	294.559	66%
ESC. UNIV. DE ENFERMERÍA "COMUNIDAD DE MADRID"	DIPLOMATURA EN ENFERMERÍA (COD. 209)	739	731	369	1.100	66%
ESC. UNIV. DE ENFERMERÍA "CRUZ ROJA"	DIPLOMATURA EN ENFERMERÍA (COD. 209)	1.066	2.786	1.041	3.827	73%
ESC. UNIV. DE ENFERMERÍA "JIMÉNEZ DÍAZ"	DIPLOMATURA EN ENFERMERÍA (COD. 209)	556	2.173	418	2.591	84%
ESC. UNIV. DE ENFERMERÍA "LA PAZ"	DIPLOMATURA EN ENFERMERÍA (COD. 209)	1.722	1.977	710	2.687	74%
ESC. UNIV. DE ENFERMERÍA "PUERTA DE HIERRO"	DIPLOMATURA EN ENFERMERÍA (COD. 209)	558	1.986	778	2.764	72%
ESC. UNIV. DE FISIOTERAPIA (ONCE)	DIPLOMADO EN FISIOTERAPIA (COD. 251)	559	386	343	729	53%
TOTAL CENTROS ADSCRITOS DE LA UAM		5.200	10.039	3.659	13.698	73%
TOTAL UAM		433.614	203.889	104.368	308.257	66%

Fuente: Data Warehouse de la UAM. Curso academico 2007 / 2008

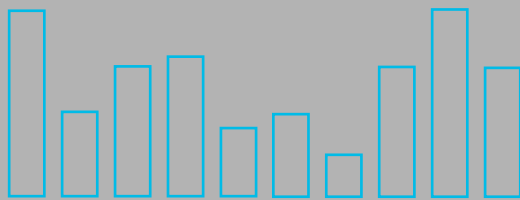


UAM

en **cifras**



cien



4.5. Graduación

Universidad Autónoma de Madrid

Distribución de los graduados en titulaciones de centros propios en el curso académico 2007 / 2008, por centro, plan de estudios y sexo.

CENTRO	PLAN DE ESTUDIOS	TOTAL	MUJERES
CIENCIAS	DIPLOMADO EN NUTRICIÓN Y DIETÉTICA (COD. 280)	62	55
	ING.TÉC.INDUSTRIAL.ESP.: QUÍMICA INDUSTRIAL (COD. 216)	41	18
	LICENCIADO EN BIOQUÍMICA (COD. 42)	59	40
	LICENCIADO EN CIENCIA Y TECNOLOGÍA DE ALIMENTOS (COD. 249)	51	35
	LICENCIADO EN CIENCIAS AMBIENTALES (COD. 278)	123	92
	LICENCIADO EN CIENCIAS (BIOLÓGICAS) (COD. 10)	3	1
	LICENCIADO EN CIENCIAS (FÍSICAS) (COD. 9)	16	2
	LICENCIADO EN FÍSICA (COD. 281)	57	22
	LICENCIADO EN MATEMÁTICAS (COD. 243)	41	20
	LICENCIADO EN QUÍMICA (COD. 41)	121	90
	LICENCIATURA EN BIOLOGÍA (COD. 213)	210	147
TOTAL CIENCIAS		784	522
CIENCIAS ECONÓMICAS Y EMPRESARIALES	DIPLOMATURA EN TURISMO (COD. 135)	84	60
	LICENCIADO EN ADMÓN. Y DIRECC.EMPRESAS (2000) (COD. 242)	326	199
	LICENCIADO EN ECONOMÍA (COD. 19)	52	19
	LICENCIADO EN ECONOMÍA (2003) (COD. 309)	237	94
	LICENCIADO EN INVESTIGACIÓN Y TÉC. DE MERCADO (COD. 275)	49	25
TOTAL CIENCIAS ECONÓMICAS Y EMPRESARIALES		748	397
DERECHO	DERECHO/ADMÓN. Y DIRECCIÓN DE EMPRESAS (COD. 244)	161	99
	DERECHO/CC.POLÍTICAS Y DE LA ADMÓN. (COD. 246)	49	28
	LICENCIADO EN CC. POLÍTICAS Y DE LA ADMÓN.(2000) (COD. 241)	2	
	LICENCIATURA EN DERECHO (PLAN 1999) (COD. 212)	208	125
TOTAL DERECHO		420	252
ESCUELA POLITÉCNICA SUPERIOR	INGENIERO DE TELECOMUNICACIÓN (COD. 294)	23	8
	INGENIERO EN INFORMÁTICA (COD. 16)	145	30
	INGENIERO INFORMÁTICA/LICENCIADO EN MATEMÁTICAS (COD. 293)	15	5
TOTAL ESCUELA POLITÉCNICA SUPERIOR		183	43
FILOSOFÍA Y LETRAS	LICENCIADO EN ANTROPOLOGÍA SOCIAL Y CULTURAL (COD. 125)	22	15
	LICENCIADO EN ESTUDIOS DE ASIA ORIENTAL (COD. 321)	16	10
	LICENCIADO EN FILOLOGÍA ÁRABE (COD. 277)	7	5
	LICENCIADO EN FILOLOGÍA CLÁSICA (2000) (COD. 247)	10	8
	LICENCIADO EN FILOLOGÍA FRANCESA (2000) (COD. 240)	8	8
	LICENCIADO EN FILOLOGÍA HISPÁNICA (COD. 295)	34	25
	LICENCIADO EN FILOLOGÍA INGLESA (COD. 279)	49	44
	LICENCIADO EN FILOSOFÍA (2000) (COD. 239)	36	18
	LICENCIADO EN GEOGRAFÍA (COD. 276)	26	6
	LICENCIADO EN HISTORIA (COD. 31)	114	49
	LICENCIADO EN HISTORIA DEL ARTE (2000) (COD. 248)	112	85
	LICENCIADO EN HISTORIA Y CIENCIAS DE LA MÚSICA (COD. 284)	24	15
	LICENCIADO EN LINGÜÍSTICA (COD. 43)	4	4
	LICENCIADO EN TRADUCCIÓN E INTERPRETACIÓN (COD. 297)	107	90
TOTAL FILOSOFÍA Y LETRAS		569	382
FORMACIÓN DE PROFESORADO Y DE LA EDUCACIÓN	LICENCIADO EN CC.ACTIVIDAD FÍSICA Y DEPORTE (COD. 282)	13	5
	LICENCIADO EN CIENCIAS DE LA ACTIVIDAD FÍSICA Y DEL DEPORTE (COD. 332)	28	11
	LICENCIADO EN PSICOPEDAGOGÍA (COD. 296)	50	45
	MAESTRO DE EDUCACIÓN FÍSICA (COD. 234)	62	24
	MAESTRO EN AUDICIÓN Y LENGUAJE (COD. 274)	57	54
	MAESTRO EN EDUCACIÓN ESPECIAL (COD. 273)	83	79
	MAESTRO EN EDUCACIÓN INFANTIL (COD. 236)	163	158
	MAESTRO EN EDUCACIÓN MUSICAL (COD. 235)	63	33
	MAESTRO EN EDUCACIÓN PRIMARIA (COD. 238)	143	119
	MAESTRO EN LENGUA EXTRANJERA (COD. 237)	62	53
TOTAL FORMACIÓN DE PROFESORADO Y DE LA EDUCACIÓN		724	581
MEDICINA	LICENCIATURA EN MEDICINA (COD. 214)	209	165
TOTAL MEDICINA		209	165
PSICOLOGÍA	LICENCIADO EN PSICOLOGÍA (COD. 215)	356	298
TOTAL PSICOLOGÍA		356	298
TOTAL GRADUADOS UAM EN CENTROS PROPIOS (2007/2008)		3.993	2.640

Distribución de los graduados en titulaciones de centros adscritos en el curso académico 2007 / 2008, por centro, plan de estudios y sexo.

CENTRO	PLAN DE ESTUDIOS	TOTAL	MUJERES
ESC. UNIV. ENFERMERÍA "COMUNIDAD DE MADRID"	DIPLOMATURA EN ENFERMERÍA (COD. 209)	59	51
ESC. UNIV. ENFERMERÍA "CRUZ ROJA"	DIPLOMATURA EN ENFERMERÍA (COD. 209)	75	65
ESC. UNIV. ENFERMERÍA "JIMÉNEZ DÍAZ"	DIPLOMATURA EN ENFERMERÍA (COD. 209)	79	68
ESC. UNIV. ENFERMERÍA "LA PAZ"	DIPLOMATURA EN ENFERMERÍA (COD. 209)	54	49
ESC. UNIV. "PUERTA DE HIERRO"	DIPLOMATURA EN ENFERMERÍA (COD. 209)	60	52
TOTAL ESCUELAS UNIVERSITARIAS DE ENFERMERÍA		327	285
ESCUELA UNIVERSITARIA DE FISIOTERAPIA (ONCE)	DIPLOMADO EN FISIOTERAPIA (COD. 251)	18	11
TOTAL ESCUELA UNIVERSITARIA DE FISIOTERAPIA (ONCE)		18	11
CENTRO SUPERIOR DE ESTUDIOS UNIVERSITARIOS "LA SALLE" (*)	DIPLOMATURA EN TERAPIA OCUPACIONAL	75	68
	DIPLOMATURA EN EDUCACIÓN SOCIAL	51	36
	MAESTRO AUDICIÓN Y LENGUAJE	70	65
	MAESTRO EDUCACIÓN ESPECIAL	22	19
	MAESTRO EDUCACIÓN INFANTIL	309	291
	MAESTRO EDUCACIÓN MUSICAL	10	8
	MAESTRO EDUCACIÓN PRIMARIA	30	21
	MAESTRO LENGUA EXTRANJERA	387	320
	LICENCIADO EN PSICOPEDAGOGÍA	20	17
TOTAL CENTRO SUPERIOR DE ESTUDIOS UNIVERSITARIOS "LA SALLE"		974	845
TOTAL GRADUADOS EN CENTROS ADSCRITOS DE LA UAM		1.319	1.141

FUENTE: Dataware house, curso académico 2007/2008

(*) Fuente: Administración del Centro Superior de Estudios Universitarios La Salle.

Distribución de los graduados en Programas Oficiales de Posgrado en el curso académico 2007 / 2008, por centro, programa y sexo.

CENTRO	PROGRAMA OFICIAL DE POSGRADO	TOTAL	MUJERES
CIENCIAS	Máster en Biofísica	5	2
	Máster en Energías y Combustibles para el Futuro	6	2
	Máster en Física de la Materia Condensada y Nanotecnología	8	2
	Máster en Física Teórica	2	0
	Máster en Fotónica	5	1
	Máster en Materiales Avanzados y Nanotecnologías	4	2
	Máster en Microbiología	2	0
	Máster en Química Agrícola	2	2
TOTAL CIENCIAS		34	11
CIENCIAS ECONÓMICAS Y EMPRESARIALES	Máster en Desarrollo Económico y Políticas Públicas	5	1
	Máster en Economía Internacional	2	2
TOTAL CIENCIAS ECONÓMICAS Y EMPRESARIALES		7	3
DERECHO	Máster en Democracia y Gobierno	28	12
	Máster en Derecho de Contratos	8	4
	Máster en Derecho de la Unión Europea	9	5
	Máster en Derecho Empresarial	1	1
	Máster en Relaciones Internacionales y Estudios Africanos	7	4
TOTAL DERECHO		53	26
ESCUELA POLITÉCNICA SUPERIOR	Máster en Ingeniería Informática y de Telecomunicación	9	1
TOTAL ESCUELA POLITÉCNICA SUPERIOR		9	1
FILOSOFÍA Y LETRAS	Máster en Arqueología y Patrimonio	16	9
	Máster: El Francés en el Ámbito profesional: de los conocimientos teóricos a las competencias profesionales	2	1
	Máster en Estudios Interdisciplinarios de Género	2	1
	Máster en Historia Contemporánea	4	3
	Máster en Historia y Ciencias de la Antigüedad	9	5
	Máster en Lengua Española: Investigación y Prácticas Profesionales	17	12
TOTAL FILOSOFÍA Y LETRAS		50	31
FORMACIÓN DE PROFESORADO Y EDUCACIÓN	Máster en Calidad y Mejora de la Educación	22	15
TOTAL FORMACIÓN DE PROFESORADO Y EDUCACIÓN		22	15
TOTAL GRADUADOS UAM EN PROGRAMAS OFICIALES DE POSGRADO		175	87

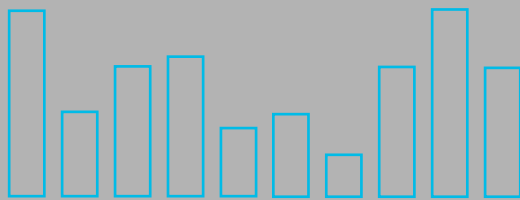
Fuente: SIGMA, a 5 de Diciembre de 2008



UAM en cifras



cien



4.6. Títulos Propios de la UAM

Universidad Autónoma de Madrid

Estudiantes matriculados según Centro y Estudio Propio en la UAM

CENTRO	CURSO 2007-2008	N° MATRICULADOS	
		TOTAL	MUJERES
CIENCIAS	Diploma de Pregrado en Gemología, Lapidación, Diseño y Tasación. Noviembre- 2006- septiembre 2008	6	4
	Diploma de Pregrado en Diamantes, reconocimiento, peritación y tasación. Noviembre- 2007 - septiembre 2008	6	5
	Máster en Espacios Naturales Protegidos. Enero-Diciembre 2008	40	27
	Máster en Gestión y Tratamiento de Residuos. Enero-Octubre 2008	7	5
	TOTAL CIENCIAS	59	41
CIENCIAS ECONÓMICAS Y EMPRESARIALES	Curso de Formación Continua: Técnico Universitario en Gestión Comercial y Marketing. Octubre 2007 – septiembre 2010.	170	52
	Curso de Formación Continua: Técnico Universitario en Gestión y Administración de Empresas. Octubre 2007 – septiembre 2010.	52	12
	Gestión Aeronáutica. Octubre 2007 – septiembre 2008.	297	58
	Máster en Administración de Empresas en la Era del Conocimiento. Programa de Desarrollo Directivo. Enero 08 - marzo 09	25	25
	Máster en Administración y dirección de fundaciones, asociaciones y otras entidades no lucrativas. Octubre 2007 – junio 2008.	32	22
	Máster en Banca y Mercados Financieros. Octubre 2007 – junio 2008.	15	7
	Máster en Dirección de Empresas Multinacionales. Octubre 2007 - octubre 2008	21	12
	Máster en Marketing. Octubre 2007 – Octubre 2008	27	20
	Máster en Desarrollo Económico Local. Marzo 2008-Septiembre 2009. Se imparte en Argentina	35	13
TOTAL CIENCIAS ECONÓMICAS Y EMPRESARIALES	674	221	
DERECHO	Máster en Derecho y Administración Local. Octubre 2007-Junio 2008	22	12
	Máster en Propiedad Intelectual. Octubre 2007 - julio 2008	15	9
	TOTAL DERECHO	37	21
FILOSOFÍA Y LETRAS	Curso de Formación Continua: Investigación literaria y recuperación del patrimonio. Octubre 2007 - febrero 2008	11	9
	Curso de Formación Continua: Mediación Social intercultural (dos grupos). Septiembre 2007 - diciembre 2007	39	26
	Diploma de Pregrado de Lengua y Cultura China. Octubre 2007 – septiembre 2008.	61	29
	Diploma de Pregrado de Lengua y Cultura Japonesa. Octubre 2007 – septiembre 2008.	28	12
	Maestría en Gerencia para el Desarrollo Sostenible. Enero 2008 - enero 2009	35	16
	Máster de Edición. UAM-Edelvives. Taller de Libros. Octubre 2007 - Junio 2008	19	10
	Máster en Estudios Culturales y Literarios Anglonorteamericanos. Abril 2008 - abril 2009.	7	0
	Máster en Estudios Portugueses. Octubre 2007 - octubre 2008	2	
	Máster en Inmigración, Refugio y Relaciones intercomunitarias. Mayo - diciembre 2008	42	31
	Diploma de formación superior en Lengua y cultura neohelénicas. Enero 2008 – mayo 2008	1	1
	Curso de Formación continua en Migración y Codesarrollo. Septiembre 2007 - diciembre 2007	39	28
	Máster en estudios italianos. Octubre 2007 - septiembre 2008	5	4
TOTAL FILOSOFÍA Y LETRAS	289	166	
FORMACIÓN PROFESORADO Y EDUCACIÓN	Diploma de Formación Superior en Profesorado de Educación Secundaria (incluye TED). Febrero 2008 - junio 2008	18	13
	Máster de Alto Rendimiento Deportivo. Enero 2007 – junio 2009	154	12
	TOTAL FORMACIÓN PROFESORADO Y EDUCACIÓN	172	25
MEDICINA	Diploma de Formación Superior en Fisioterapia Osteoarticular. Octubre 2007 – junio 2009.	97	32
	Diploma de Formación Superior en Técnicas de Diálisis para Enfermería. Enero - Junio 2008	29	29
	Máster en Cuidados Paliativos y Tratamiento de Soporte del Enfermo Neoplásico. Enero 2008 – diciembre 2009	34	23
	Máster en Monitorización de Ensayos Clínicos. Octubre 2007 – septiembre 2008	35	25
	Máster en Musicoterapia Avanzada y Aplicaciones. Octubre 2007 - Junio 2009	27	21
	Curso de Formación Continua: Psicoterapia de los síndromes de estrés. Octubre 2007 - junio 2008	6	3
	Diploma de Formación superior en Fisioterapia Respiratoria	26	22
TOTAL MEDICINA	254	155	
PSICOLOGÍA	Diploma de Pregrado en Organización y Recursos Humanos. Octubre 2007-Septiembre 2009	37	26
	Máster de Especialización en Psicología Clínica y Psicología de la Salud. Octubre 2007- septiembre 2009.	73	56
	Máster en Ciencias Forenses. Octubre 2007 - julio 2008	102	62
	Máster en Organización y Dirección de Recursos Humanos. Octubre 2007 – septiembre 2009	25	15
	Máster en Necesidades y Derechos de la Infancia y la Adolescencia. Noviembre 2007 -junio 2008	40	30
	Máster en Psicología de la Actividad Física y del Deporte. Octubre 2007 – diciembre 2008	22	15
	Máster en Psicología de la Actividad Física y del Deporte. Octubre 2007 – diciembre 2008. Se imparte en ITESO. México	20	11
	Curso de Formación continua en Intervención psicosocial en situaciones de crisis, emergencias y catástrofes	38	30
	Máster en Psicología Cognitiva y Aprendizaje. Abril 2008 - agosto 2010. Se imparte en FLACSO. Argentina	32	9
TOTAL PSICOLOGÍA	389	254	
LA SALLE	Curso de Formación Continua: Atención Temprana. Noviembre 2007 – junio 2008.	60	57
	Curso de Formación Continua: Accesibilidad universal y diseño para todos. Octubre 2007- Junio 2008.	25	15
	Curso de Formación Continua: Dirección de Centros Educativos. Noviembre 2007- junio 2008.	72	46
	TOTAL CENTRO SUPERIOR DE ESTUDIOS UNIVERSITARIOS "LA SALLE"	157	118
OTROS	Curso preparatorio para mayores de 25 años. Octubre 2007 - marzo 2008	70	32
	Máster en Periodismo. Enero-Diciembre 2007	37	16
	TOTAL OTROS	107	48
INTERFACULTATIVOS	CITIUS.19ª y 20ª Convocatoria. Mayo 2008 y Diciembre 2007	244	149
	TOTAL INTERFACULTATIVOS	244	149
TOTAL ESTUDIANTES MATRICULADOS EN TÍTULOS PROPIOS DE LA UAM		2.382	1.198

UAM

en cifras



cien



5. Participación en Programas Internacionales

Universidad Autónoma de Madrid

Programas Internacionales: distribución por Centros del nº de estudiantes que participan en Programas de Movilidad

CENTRO	EXTERNOS (*)		PROPIOS (**)		TOTAL	MUJERES
	TOTAL	MUJERES	TOTAL	MUJERES		
ESCUELA POLITÉCNICA SUPERIOR	28	5	77	27	105	32
CIENCIAS	148	76	120	77	268	153
CIENCIAS ECONÓMICAS Y EMPRESARIALES	305	159	150	75	455	234
DERECHO	178	112	140	84	318	196
FILOSOFÍA Y LETRAS	434	266	198	124	632	390
FORMACIÓN DE PROFESORADO Y EDUCACIÓN	42	31	54	42	96	73
MEDICINA	75	53	37	30	112	83
PSICOLOGÍA	98	67	81	69	179	136
TOTAL CENTROS PROPIOS	1.308	769	857	528	2.165	1.297
CENTRO SUPERIOR DE ESTUDIOS UNIVERSITARIOS LA SALLE	9	8	19	15	28	23
E.U. DE ENFERMERÍA DE LA COMUNIDAD DE MADRID	1	1	7	6	8	7
E.U. DE ENFERMERÍA DE LA CRUZ ROJA	0	0	0	0	0	0
E.U. DE ENFERMERÍA DE LA FUNDACIÓN JIMÉNEZ DÍAZ	0	0	0	0	0	0
E.U. DE ENFERMERÍA DE LA PAZ	0	0	1	1	1	1
E.U. DE ENFERMERÍA PUERTA DE HIERRO	1	1	3	3	4	4
E.U. DE FISIOTERAPIA DE LA ONCE.	0	0	0	0	0	0
TOTAL CENTROS ADSCRITOS	11	10	30	25	41	35
TOTAL UAM	1.319	779	887	553	2.206	1.332

(*) Se consideran "Externos" los estudiantes que provienen de otras Universidades para estudiar en la UAM.

Están distribuidos según el Centro de destino.

(**) Se consideran "Propios" los estudiantes de la UAM que han realizado el presente

curso académico en otra Universidad. Están distribuidos según el Centro al que pertenecen en la UAM.

Fuente: Oficina de Relaciones Internacionales y Movilidad, a 4 de Julio de 2008.

Programas Internacionales: distribución de estudiantes extranjeros según Centro de destino y Programa de Movilidad

CENTRO	PROGRAMA																TOTAL	MUJERES
	ERASMUS		CONVENIOS INTERNACIONALES		CEAL (1)		SICUE (2)		VISITANTES		AECI (3) (5)		FUNDACIÓN CAROLINA (5)		ALBAN (4) (5)			
	TOTAL	MUJERES	TOTAL	MUJERES	TOTAL	MUJERES	TOTAL	MUJERES	TOTAL	MUJERES	TOTAL	MUJERES	TOTAL	MUJERES	TOTAL	MUJERES		
ESCUELA POLITÉCNICA SUPERIOR	14	1	0	0	2	2	6	2	5	0	0	0	1	0	0	0	28	5
FACULTAD DE CIENCIAS	88	50	7	2	9	4	17	10	7	3	14	5	2	0	4	2	148	76
FACULTAD DE CIENCIAS ECONÓMICAS Y EMPRESARIALES	233	129	28	8	9	6	15	8	13	7	7	1	0	0	0	0	305	159
FACULTAD DE DERECHO	106	73	17	10	12	7	12	5	16	10	9	4	6	3	0	0	178	112
FACULTAD DE FILOSOFÍA Y LETRAS	219	165	117	36	14	9	26	17	13	11	41	25	2	1	2	2	434	266
FACULTAD DE FORMACIÓN DE PROFESORADO Y EDUCACIÓN	24	19	5	2	4	4	6	4	3	2	0	0	0	0	0	0	42	31
FACULTAD DE MEDICINA	35	27	0	0	5	3	14	12	21	11	0	0	0	0	0	0	75	53
FACULTAD DE PSICOLOGÍA	51	39	21	5	5	5	17	16	2	1	1	1	1	0	0	0	98	67
TOTAL CENTROS PROPIOS	770	503	195	63	60	40	113	74	80	45	72	36	12	4	6	4	1.308	769
CENTRO SUPERIOR DE ESTUDIOS UNIVERSITARIOS LA SALLE	7	6	0	0	1	1	1	1	0	0	0	0	0	0	0	0	9	8
E.U. DE ENFERMERÍA DE LA COMUNIDAD DE MADRID	1	1	0	0	0	0	0	0	0	0	0	0	0	0	0	0	1	1
E.U. DE ENFERMERÍA DE LA CRUZ ROJA	0	0	0	0	0	0	0	0	0	0	0	0	0	0	0	0	0	0
E.U. DE ENFERMERÍA DE LA FUNDACIÓN JIMÉNEZ DÍAZ	0	0	0	0	0	0	0	0	0	0	0	0	0	0	0	0	0	0
E.U. DE ENFERMERÍA DE LA PAZ	0	0	0	0	0	0	0	0	0	0	0	0	0	0	0	0	0	0
E.U. DE ENFERMERÍA PUERTA DE HIERRO	1	1	0	0	0	0	0	0	0	0	0	0	0	0	0	0	1	1
E.U. DE FISIOTERAPIA DE LA ONCE.	0	0	0	0	0	0	0	0	0	0	0	0	0	0	0	0	0	0
TOTAL CENTROS ADSCRITOS	9	8	0	0	1	1	1	1	0	0	0	0	0	0	0	0	11	10
TOTAL UAM	779	511	195	63	61	41	114	75	80	45	72	36	12	4	6	4	1.319	779

(1) Centro de Estudios de América Latina: Programa de becas UAM-Grupo Santander

(2) Sistema de Intercambio entre Centros Universitarios Españoles

(3) Agencia Española de Cooperación Internacional

(4) Programa de becas de alto nivel entre la Unión Europea y América Latina

(5) Estudiantes internacionales con beca: acceden con estudios previos extranjeros para la obtención de un título oficial de posgrado

Fuente: Oficina de Relaciones Internacionales y Movilidad, a 4 de Julio de 2008.

Programas Internacionales: distribución de estudiantes de la UAM según Centro de procedencia y Programa de Movilidad

CENTRO	PROGRAMA								TOTAL	MUJERES
	ERASMUS		CONVENIOS INTERNACIONALES		CEAL (1)		SICUE (2)			
	TOTAL	MUJERES	TOTAL	MUJERES	TOTAL	MUJERES	TOTAL	MUJERES		
ESCUELA POLITÉCNICA SUPERIOR	69	25	4	2	1	0	3	0	77	27
FACULTAD DE CIENCIAS	96	59	4	3	10	8	10	7	120	77
FACULTAD DE CIENCIAS ECONÓMICAS Y EMPRESARIALES	137	67	4	1	3	2	6	5	150	75
FACULTAD DE DERECHO	119	70	6	4	5	2	10	8	140	84
FACULTAD DE FILOSOFÍA Y LETRAS	136	91	28	17	14	6	20	10	198	124
FACULTAD DE FORMACIÓN DE PROFESORADO Y EDUCACIÓN	42	31	2	2	4	3	6	6	54	42
FACULTAD DE MEDICINA	29	26	0	0	5	3	3	1	37	30
FACULTAD DE PSICOLOGÍA	54	46	3	1	11	11	13	11	81	69
TOTAL CENTROS PROPIOS	682	415	51	30	53	35	71	48	857	528
CENTRO SUPERIOR DE ESTUDIOS UNIVERSITARIOS LA SALLE	10	7	0	0	5	4	4	4	19	15
E.U. DE ENFERMERÍA DE LA COMUNIDAD DE MADRID	7	6	0	0	0	0	0	0	7	6
E.U. DE ENFERMERÍA DE LA CRUZ ROJA	0	0	0	0	0	0	0	0	0	0
E.U. DE ENFERMERÍA DE LA FUNDACIÓN JIMÉNEZ DÍAZ	0	0	0	0	0	0	0	0	0	0
E.U. DE ENFERMERÍA DE LA PAZ	1	1	0	0	0	0	0	0	1	1
E.U. DE ENFERMERÍA PUERTA DE HIERRO	3	3	0	0	0	0	0	0	3	3
E.U. DE FISIOTERAPIA DE LA ONCE.	0	0	0	0	0	0	0	0	0	0
TOTAL CENTROS ADSCRITOS	21	17	0	0	5	4	4	4	30	25
TOTAL UAM	703	432	51	30	58	39	75	52	887	553

(1) Centro de Estudios de América Latina: Programa de becas UAM-Grupo Santander

(2) Sistema de Intercambio entre Centros Universitarios Españoles

Fuente: Oficina de Relaciones Internacionales y Movilidad, a 4 de Julio de 2008.



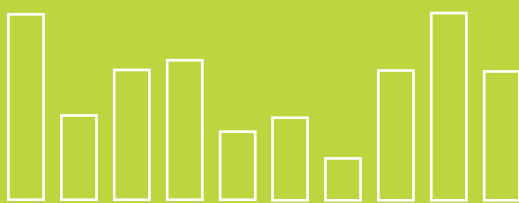
UAM

en cifras



cien

- 90
- 80
- 70
- 60
- 50
- 40
- 30
- 20
- 10
- 0



6. Becas y Ayudas

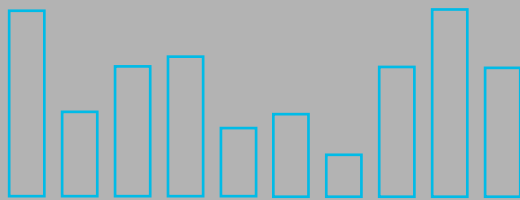
Universidad Autónoma de Madrid



UAM en cifras



cien



6.1. Becas y Ayudas de Pregrado del Ministerio de Educación y Ciencia

Universidad Autónoma de Madrid

Becas y Ayudas de Pregrado: resumen por Centro

TIPO DE CENTRO	CENTRO	BECAS CONCEDIDAS		TOTAL MATRICULADOS	% DE ESTUDIANTES CON BECA	AYUDAS CONCEDIDAS				
		NÚMERO	% CONCEDIDAS (*)			MOVILIDAD	DESPLAZAMIENTO	MATRÍCULA (***)	OTRAS (**)	TOTAL
PROPIOS	CIENCIAS	395	14%	4.775	8%	96	223	121	416	856
	CIENCIAS ECONÓMICAS Y EMPRESARIALES	228	8%	4.466	5%	35	157	51	325	568
	DERECHO	152	5%	3.896	4%	30	109	36	220	395
	ESCUELA POLITÉCNICA SUPERIOR	112	4%	1.447	8%	15	69	41	146	271
	FILOSOFÍA Y LETRAS	361	13%	3.780	10%	94	233	87	485	899
	FORMACIÓN PROFESORADO Y EDUCACIÓN	586	21%	2.986	20%	72	367	187	698	1.324
	MEDICINA	114	4%	1.314	9%	34	55	34	98	221
	PSICOLOGÍA	344	12%	2.384	14%	83	291	74	405	853
TOTAL CENTROS PROPIOS		2.292	82%	25.048	9%	459	1.504	631	2.793	5.387
ADSCRITOS	CENTRO SUP. DE ESTUDIOS UNIV. "LA SALLE"	221	8%	2.276	10%	23	116	84	172	395
	E. U. ENFERMERÍA "PUERTA DE HIERRO"	37	1%	187	20%	14	15	10	68	107
	E. U. ENFERMERÍA "JIMÉNEZ DÍAZ"	57	2%	256	22%	9	24	27	39	99
	E. U. ENFERMERÍA "LA PAZ"	58	2%	233	25%	1	40	17	59	117
	E. U. ENFERMERÍA DE LA C. DE MADRID	67	2%	183	37%	12	37	24	69	142
	E. U. ENFERMERÍA DE LA CRUZ ROJA	55	2%	259	21%	13	22	23	43	101
	E. U. FISIOTERAPIA ONCE	8	0%	62	13%	5	2	0	8	15
TOTAL CENTROS ADSCRITOS		503	18%	3.456	15%	77	256	185	458	976
TOTAL UAM		2.795	-	28.504	10%	536	1.760	816	3.251	6.363

(*) Porcentaje sobre el total de Becas y Ayudas concedidas

(**) Incluye ayuda compensatoria, libros y transporte urbano

(***) Se consideran los estudiantes cuya única ayuda monetaria corresponde al importe de la matrícula

Fuente: SIGMA, a 16 de Junio de 2008

Becas y Ayudas al estudio: distribución por tipo de ayuda, Centro y titulación

CENTRO	TITULACIÓN	BECAS		AYUDA DE MATRÍCULA	COMPENSATORIA	DESPLAZAMIENTO				LIBROS (MATERIAL DIDÁCTICO)	MOVILIDAD ESPECIAL		MOVILIDAD GENERAL		TRANSPORTE URBANO
		SOLICITADAS	CONCEDIDAS			ENTRE 5 Y 10 KM	ENTRE 10 Y 30 KM	ENTRE 30 Y 50 KM	MÁS DE 50 KM		CON RESIDENCIA	SIN RESIDENCIA	CON RESIDENCIA	SIN RESIDENCIA	
CIENCIAS	Biología	278	150	39	33	10	57	27	0	91	7	1	21	6	58
	Bioquímica	36	26	12	1	3	3	3	0	9	2	0	3	1	4
	Ciencia y Tecnología de los Alimentos	41	27	10	1	2	5	1	0	7	1	0	7	1	5
	Ciencias Ambientales	113	62	23	9	6	25	5	0	31	3	3	8	0	22
	Física	51	31	11	7	4	11	2	2	15	0	0	6	1	6
	Ingeniería Téc. Industrial: Esp. Química Industrial	44	15	9	2	1	5	1	0	7	1	1	2	0	4
	Matemáticas	32	15	3	4	2	5	3	0	10	3	0	2	0	5
	Nutrición Humana y Dietética	89	43	7	5	3	10	11	0	25	5	0	7	0	16
	Química	73	26	7	1	1	10	4	1	24	0	0	4	0	14
TOTAL CIENCIAS	757	395	121	63	32	131	57	3	219	22	5	60	9	134	
CC. EE. Y EE.	Administración y Dirección de Empresas	210	104	27	38	7	51	9	0	84	3	2	8	1	39
	Economía (Plan 2003)	143	46	9	16	9	26	5	1	41	0	0	5	1	5
	Economía (Plan 19)	0	0	0	0	0	0	0	0	0	0	0	0	0	0
	Investigación y Técnicas de Mercado	9	6	1	1	2	0	1	0	3	1	1	0	1	1
	Turismo	121	72	14	17	3	33	8	2	47	3	0	7	2	33
TOTAL CIENCIAS ECONÓMICAS Y EMPRESARIALES	484	228	51	72	21	110	23	3	175	7	3	20	5	78	
DERECHO	Ciencias Políticas y de la Administración	0	0	0	0	0	0	0	0	0	0	0	0	0	0
	Derecho	63	48	14	13	8	23	10	1	51	3	0	5	1	19
	Derecho / Administración y Dirección de Empresas	114	64	9	17	7	25	7	0	40	2	0	6	0	24
	Derecho / Ciencias Políticas y de la Administración	26	40	13	11	4	19	2	3	29	3	0	10	0	16
TOTAL DERECHO	203	152	36	41	19	67	19	4	120	8	0	21	1	59	
EPS	Ingeniería Informática	151	91	34	21	10	36	7	3	61	4	1	6	0	40
	Ingeniero de Telecomunicación	39	21	7	5	4	7	0	2	14	1	0	3	0	5
TOTAL ESCUELA POLITÉCNICA SUPERIOR	190	112	41	26	14	43	7	5	75	5	1	9	0	45	
F. Y LL.	Antropología Social y Cultural	19	10	3	3	0	5	0	0	5	0	0	2	0	5
	Estudios de Asia Oriental	11	4	0	0	0	0	0	0	0	1	0	2	0	0
	Filología Árabe	17	10	3	5	1	6	1	0	8	0	0	1	0	5
	Filología Clásica	23	15	4	5	2	2	2	1	8	1	0	1	0	4
	Filología Francesa	20	13	5	4	2	5	3	0	8	1	0	1	0	6
	Filología Hispánica	27	18	8	8	4	8	7	1	20	4	0	3	2	9
	Filología Inglesa	103	51	9	17	2	17	6	5	29	2	1	3	1	18
	Filosofía	29	13	4	5	0	4	4	1	9	3	0	1	4	8
	Geografía	28	18	4	4	1	7	3	3	14	0	0	0	0	10
	Historia	132	69	17	13	5	19	17	4	45	6	1	5	2	33
	Historia del Arte	98	56	16	15	4	28	11	0	43	1	0	4	3	32
	Historia y Ciencias de la Música	18	14	1	1	1	2	1	0	4	1	1	5	0	2
	Linguística	2	1	0	0	0	0	0	0	0	1	0	0	0	0
	Traducción e Interpretación	112	69	13	11	2	21	13	2	38	7	0	18	5	31
TOTAL FILOSOFÍA Y LETRAS	639	361	87	91	24	124	68	17	231	28	3	46	17	163	
F. PROF. Y ED.	Ciencias de la Actividad Física y el Deporte (Plan 282)	0	0	0	0	0	0	0	0	0	4	1	7	2	0
	Ciencias de la Actividad Física y el Deporte (Plan 332)	82	46	8	8	0	8	14	1	23	0	0	1	0	16
	Maestro en Audición y Lenguaje	72	48	17	9	8	8	10	1	27	5	0	7	1	14
	Maestro en Educación Especial	89	52	13	9	4	10	13	3	35	3	0	5	1	21
	Maestro en Educación Física	67	35	14	4	3	11	12	1	22	2	1	1	0	11
	Maestro en Educación Infantil	201	150	53	22	12	43	24	10	91	5	1	7	0	57
	Maestro en Educación Musical	71	45	20	10	2	10	11	1	27	0	0	3	1	16
	Maestro en Educación Primaria	204	139	37	32	23	47	35	5	110	1	0	3	2	56
	Maestro en Lengua Extranjera	51	24	14	3	1	4	6	0	11	0	0	1	0	7
Psicopedagogía	70	47	11	10	4	11	11	0	27	3	0	3	1	20	
TOTAL FORMACIÓN PROFESORADO Y EDUCACIÓN	907	586	187	107	57	152	136	22	373	23	3	38	8	218	
MEDICINA	Medicina	203	114	34	21	34	4	14	3	60	14	0	17	3	17
TOTAL MEDICINA	203	114	34	21	34	4	14	3	60	14	0	17	3	17	
PSICOLOGÍA	Psicología	525	344	74	88	94	93	46	58	186	20	3	49	11	131
TOTAL PSICOLOGÍA	525	344	74	88	94	93	46	58	186	20	3	49	11	131	
TOTAL CENTROS PROPIOS	3.908	2.292	631	509	295	724	370	115	1.439	127	18	260	54	845	

Becas y Ayudas al estudio: distribución por tipo de ayuda, Centro y titulación

CENTRO	TITULACIÓN	BECAS		AYUDA DE MATRICULA	COMPENSATORIA	DESPLAZAMIENTO				LIBROS (MATERIAL DIDÁCTICO)	MOVILIDAD ESPECIAL		MOVILIDAD GENERAL		TRANSPORTE URBANO
		PRESENTADAS	CONCEDIDAS			ENTRE 5 Y 10 KM	ENTRE 10 Y 30 KM	ENTRE 30 Y 50 KM	MÁS DE 50 KM		CON RESIDENCIA	SIN RESIDENCIA	CON RESIDENCIA	SIN RESIDENCIA	
LA SALLE	Educación Social	45	21	6	4	9	1	0	3	13	1	0	1	0	1
	Maestro en Audición y Lenguaje	17	8	2	1	4	0	0	0	4	0	1	0	0	0
	Maestro en Educación Especial	20	9	6	1	2	0	0	1	3	0	0	0	0	2
	Maestro en Educación Infantil	207	105	43	13	28	22	2	7	57	1	0	2	2	29
	Maestro en Educación Musical	7	6	1	0	2	0	0	0	2	0	0	0	1	0
	Maestro en Educación Primaria	36	21	7	0	9	1	1	4	7	1	0	0	0	3
	Maestro en Lengua Extranjera	53	11	3	4	2	3	0	3	8	0	0	0	0	0
	Psicopedagogía	9	6	3	1	2	0	0	0	2	0	0	1	0	0
	Terapia Ocupacional	78	34	13	2	7	0	2	1	12	5	0	6	1	3
TOTAL CENTRO SUP. DE ESTUDIOS UNIV. "LA SALLE"		472	221	84	26	65	27	5	19	108	8	1	10	4	38
P. DE HIERRO	Enfermería	67	37	10	47	8	1	4	2	15	7	1	5	1	6
TOTAL E. U. ENFERMERÍA "PUERTA DE HIERRO"		67	37	10	47	8	1	4	2	15	7	1	5	1	6
JIMÉNEZ DÍAZ	Enfermería	100	57	27	7	15	0	6	3	25	1	1	5	2	7
TOTAL E. U. ENFERMERÍA "JIMÉNEZ DÍAZ"		100	57	27	7	15	0	6	3	25	1	1	5	2	7
LA PAZ	Enfermería	92	58	17	10	29	0	8	3	40	1	0	0	0	9
TOTAL E. U. ENFERMERÍA "LA PAZ"		92	58	17	10	29	0	8	3	40	1	0	0	0	9
C. DE MADRID	Enfermería	87	67	24	11	4	24	2	7	41	2	0	9	1	17
TOTAL E. U. ENFERMERÍA DE LA C. DE MADRID		87	67	24	11	4	24	2	7	41	2	0	9	1	17
CRUZ ROJA	Enfermería	88	55	23	7	9	8	1	4	27	1	2	5	5	9
TOTAL E. U. ENFERMERÍA DE LA CRUZ ROJA		88	55	23	7	9	8	1	4	27	1	2	5	5	9
ONCE	Fisioterapia	19	8	0	2	0	1	0	1	5	2	0	3	0	1
TOTAL E. U. FISIOTERAPIA ONCE		19	8	0	2	0	1	0	1	5	2	0	3	0	1
TOTAL CENTROS ADSCRITOS		925	503	185	110	130	61	26	39	261	22	5	37	13	87
TOTAL UAM		4.833	2.795	816	619	425	785	396	154	1.700	149	23	297	67	932

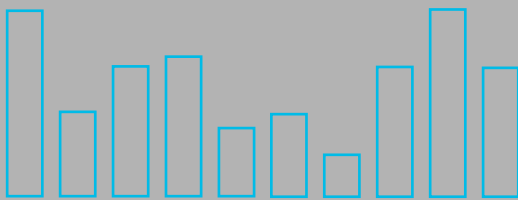
Fuente: SIGMA, a 16 de Junio de 2008



UAM en cifras



cien



6.2. Becas UAM de Formación y Apoyo

Universidad Autónoma de Madrid

Becas UAM de Formación y Apoyo: distribución por tipo de beca, duración y número de solicitudes

CENTROS (*)	Nº BECAS	Nº MESES	Nº SOLICITUDES
APADUAM	1	11	1
ARCHIVO CENTRAL	1	11	5
ASESORA UAM-INSTITUTO CERVANTES	1	9	3
AULA DIDACTICA PROFESORADO	1	9	6
AULA DIDACTICAS ESPECIFICAS PROFESORADO	1	9	5
AULA DE EDUCACION FISICA PROFESORADO	1	9	2
AULA DE MUSICA PROFESORADO	1	9	3
AULAS DE INFORMÁTICA	31	9	58
	27	10	
AULAS LABORATORIO EPS	5	10	25
	13	9	
	13	9	35
BIBLIOTECA CIENCIAS	1	10	
	2	11	
BIBLIOTECA DERECHO	6	9	18
	6	11	
BIBLIOTECA ECONÓMICAS	6	9	14
	6	11	
BIBLIOTECA EDUCACION	4	9	14
	6	11	
BIBLIOTECA EPS	6	10	10
BIBLIOTECA EUE COMADRID LEGANES	1	9	1
BIBLIOTECA EUE CRUZ ROJA	1	9	1
BIBLIOTECA HUMANIDADES	21	10	61
	2	11	
BIBLIOTECA MEDICINA	3	9	6
	3	11	
BIBLIOTECA PSICOLOGÍA	6	9	22
	3	11	
CARTOTECA FILOSOFÍA	2	10	5
CENTRO DE ESTUDIOS DE POSGRADO	7	11	17
CENTRO DOCUMENTACIÓN EUROPEA	2	9	2
CENTRO PSICOLOGÍA APLICADA	2	10	6
CENTRO SUPERIOR DE MUSICA	4	9	5
COLEGIO MAYOR LUIS VIVES	1	9	1
COIE	6	11	11
COORDINADOR ESTUDIANTES	1	9	3
CORO Y ORQUESTA	1	9	1
DELEGACION COMUNICACIONES PSICOLOGIA	1	9	1
FOTOGRAFIA DIGITAL	1	8	6
GABINETE DE COMUNICACIÓN	1	10	5
	1	11	
GABINETE DE ESTUDIOS	3	11	4
INSERCIÓN LABORAL	1	10	1
INSTITUTO DERECHO LOCAL	1	9	6
IUEM	3	11	9
LABORATORIO LENGUAS/AULA MULTIUSO	4	10	6
MUSEO ANTROPOLOGIA Y FOLKLORE	1	11	2
MUSEO ARTES Y TRADICIONES POPULARES	4	10	9
MUSEO MINERALOGÍA	1	11	5
OFICINA ACTIVIDADES CULTURALES	4	9	18
OFICINA DE ANALISIS Y PROSPECTIVA	1	11	1
OFICINA ECOCAMPUS	2	9	7
	1	11	

Becas UAM de Formación y Apoyo: distribución por tipo de beca, duración y número de solicitudes

CENTROS (*)	Nº BECAS	Nº MESES	Nº SOLICITUDES
OIAE	5	11	10
OFICINA INFORMACIÓN CIENCIAS	3	11	4
OFICINA INFORMACIÓN CC.AMBIENTALES	1	11	2
OFICINA INFORMACIÓN CIENCIAS	1	11	3
OFICINA INFORMACIÓN DERECHO	2	11	5
OFICINA INFORMACION ECONOMICAS	1	11	0
OFICINA INFORMACION EPS	1	9	1
OFICINA INFORMACION EUE COMADRID LEGANES	1	9	1
OFICINA INFORMACION EUE CRUZ ROJA	1	9	1
OFICINA INFORMACION FILOSOFÍA	2	11	6
OFICINA INFORMACIÓN PROFESORADO	2	11	3
OFICINA INFORMACIÓN PSICOLOGÍA	2	11	5
OFICINA PRÁCTICAS ECONÓMICAS	3	11	3
OFICINA PRACTICUM CIENCIAS	1	9	1
OFICINA PRACTICUM PROFESORADO	1	11	2
OFICINA PRACTICUM PSICOLOGÍA	2	11	3
OFICINA TÍTULOS	1	11	2
ORI CIENCIAS	3	11	3
ORI DERECHO	2	11	4
ORI ECONÓMICAS	3	11	4
ORI EPS	2	11	2
ORI FILOSOFÍA	3	11	7
ORI INTERCAMPUS MEDICINA	2	11	3
ORI PROFESORADO	1	11	3
ORI RECTORADO	2	11	1
ORI PSICOLOGÍA	3	11	5
SECCIÓN ACCESO ALUMNOS	1	11	5
	2	8	
SECCIÓN BECAS	1	9	7
	2	11	
SECCIÓN PREINSCRIPCIÓN Y TRASLADOS	2	3	20
	10	4,5	
SERVICIO CARTOGRAFÍA	1	9	3
SERVICIO DEPORTES	17	3	52
	21	9	
	5	11	
SERVICIO MEDICO	1	10	1
SERVICIO PUBLICACIONES	3	11	6
SIDI (SERVICIO INTERDEPARTAMENTAL DE INVESTIGACION)	1	9	3
TRADUCCIÓN E INTERPRETACIÓN Y PRACTICUM	1	11	1
UNIDAD RECURSOS AUDIOVISUALES Y MULTIMEDIA	1	9	4
	1	11	
UNIDAD TÉCNICA INFORMATICA	2	11	3
TOTAL BECAS	358	-	610

(*) Oficina de Relaciones Internacionales (ORI)

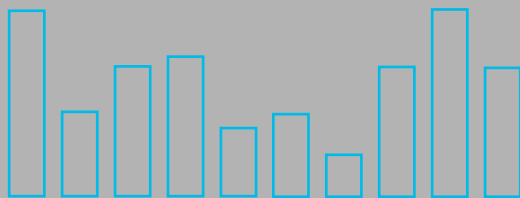
Fuente: Centro de Orientación e Información para el Empleo (COIE), a 31 de Diciembre de 2007



UAM en cifras



cien



6.3. Becas de Participación en Programas Internacionales

Universidad Autónoma de Madrid

Movilidad de estudiantes: datos globales de participación de estudiantes en Programas Internacionales

ERASMUS	CONVENIOS INTERNACIONALES	CEAL (1)	SICUE (2)
779	195	61	75

(1) Centro de Estudios de América Latina: Programa de becas UAM-Grupo Santander

(2) Sistema de Intercambio entre Centros Universitarios Españoles

Fuente: Oficina de Relaciones Internacionales y Movilidad, a 4 de Julio de 2008

Distribución por Centros de los estudiantes propios de la UAM con Beca Erasmus

CENTRO	ESTUDIANTES PROPIOS		
	ERASMUS	MATRICULADOS	% ERASMUS
CIENCIAS	88	4.775	2%
CIENCIAS ECONÓMICAS Y EMPRESARIALES	233	4.466	5%
DERECHO	106	3.896	3%
ESCUELA POLITÉCNICA SUPERIOR	14	1.447	1%
FILOSOFÍA Y LETRAS	219	3.780	6%
FORMACIÓN DE PROFESORADO Y EDUCACIÓN	24	2.986	1%
MEDICINA	35	1.314	3%
PSICOLOGÍA	51	2.384	2%
TOTAL CENTROS PROPIOS	770	25.048	3%
CENTRO SUPERIOR DE ESTUDIOS UNIVERSITARIOS LA SALLE	7	2.276	0%
E.U. DE ENFERMERÍA DE LA COMUNIDAD DE MADRID	1	183	1%
E.U. DE ENFERMERÍA DE LA CRUZ ROJA	0	259	0%
E.U. DE ENFERMERÍA DE LA FUNDACIÓN JIMÉNEZ DÍAZ	0	256	0%
E.U. DE ENFERMERÍA DE LA PAZ	0	233	0%
E.U. DE ENFERMERÍA PUERTA DE HIERRO	1	187	1%
E.U. DE FISIOTERAPIA DE LA ONCE.	0	62	0%
TOTAL CENTROS ADSCRITOS	9	3.456	0%
TOTAL UAM	779	28.504	3%

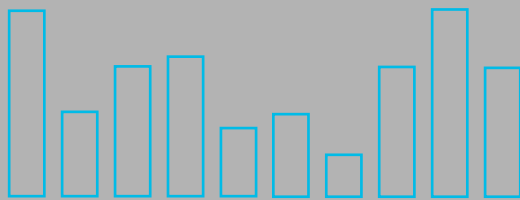
Fuente: Oficina de Relaciones Internacionales y Movilidad, a 4 de Julio de 2008



UAM en cifras



cien



6.4. Investigación y Formación en Posgrado: ayudas y becas

Universidad Autónoma de Madrid

Nº de becas cuyas concesiones se hayan producido entre el 1 de Enero y el 31 de Diciembre de 2007

BECAS DE INVESTIGACIÓN		NÚMERO DE BECAS
BECAS PREDOCTORALES	FPI-MEC	33
	FPU-MEC	30
	FPU-UAM	15
	FPI-Gobierno Vasco	5
	FPI-Gobierno Navarra	1
TOTAL BECAS DE INVESTIGACIÓN CONCEDIDAS EN 2006		84

Fuente: Servicio de Investigación

Becas de la Fundación General de la UAM: distribución por Centro y tipo de beca

CENTRO	PRÁCTICAS EN EMPRESAS			BECAS EN LA UAM			TOTAL
	PRÓRROGAS	NUEVAS	TOTAL	PRÓRROGAS	NUEVAS	TOTAL	
CIENCIAS	19	53	72	29	31	60	132
DERECHO	17	35	52	0	5	5	57
CIENCIAS ECONÓMICAS Y EMPRESARIALES	111	265	376	20	30	50	426
FILOSOFÍA Y LETRAS	7	30	37	14	35	49	86
MEDICINA	0	0	0	6	8	14	14
PSICOLOGÍA	6	19	25	13	12	25	50
ESCUELA POLITÉCNICA SUPERIOR	12	41	53	32	40	72	125
OTROS	7	0	7	2	4	6	13
TOTAL	179	443	622	116	165	281	903

Fuente: Fundación General de la UAM, a 31 de Diciembre de 2007

UAM

en cifras



cien

- 90
- 80
- 70
- 60
- 50
- 40
- 30
- 20
- 10
- 0



7. Procedencia de los Estudiantes Extranjeros

Universidad Autónoma de Madrid

Origen de los estudiantes: distribución de los estudiantes extranjeros por nacionalidad, ciclo y sexo.

PAÍS	1er y 2º CICLO		3er CICLO		PROGRAMAS INTERNACIONALES		TOTAL		
	TOTAL	MUJERES	TOTAL	MUJERES	TOTAL	MUJERES	MUJERES	% MUJERES	TOTAL
AFGANISTÁN	22	14	53	26	0	0	40	53,33%	75
ALBANIA	0	0	0	0	1	1	1	100,00%	1
ALEMANIA	32	21	16	10	114	75	106	65,43%	162
ANGOLA	0	0	1	0	0	0	0	0,00%	1
MACEDONIA	0	0	0	0	1	1	1	100,00%	1
ANTILLAS HOLANDESAS	0	0	0	0	3	2	2	66,67%	3
ARABIA SAUDITA	0	0	11	4	1	1	5	41,67%	12
ARGELIA	6	1	3	2	1	1	4	40,00%	10
ARGENTINA	56	32	67	40	20	12	84	58,74%	143
ARMENIA	0	0	1	1	0	0	1	100,00%	1
AUSTRALIA	2	1	2	1	7	4	6	54,55%	11
AUSTRIA	2	1	2	1	22	16	18	69,23%	26
AZERBAIYÁN	0	0	0	0	1	1	1	100,00%	1
BANGLA DESH	1	0	0	0	0	0	0	0,00%	1
BARBADOS	0	0	0	0	1	0	0	0,00%	1
BÉLGICA	6	4	6	4	20	14	22	68,75%	32
BIELORRUSIA	2	2	0	0	1	0	2	66,67%	3
BOLIVIA	4	4	12	6	1	1	11	64,71%	17
BOSNIA HERZEGOVINA	0	0	1	1	2	2	3	100,00%	3
BRASIL	18	11	58	30	22	15	56	57,14%	98
BULGARIA	20	13	5	4	2	2	19	70,37%	27
CABO VERDE	1	1	2	0	0	0	1	33,33%	3
CAMERÚN	1	1	1	1	0	0	2	100,00%	2
CANADÁ	2	0	1	0	9	5	5	41,67%	12
CHILE	26	19	89	45	11	8	72	57,14%	126
CHINA	13	6	15	10	6	6	22	64,71%	34
COLOMBIA	23	16	116	60	2	2	78	55,32%	141
CONGO	2	2	2	0	0	0	2	50,00%	4
COSTA DE MARFIL	1	1	1	0	0	0	1	50,00%	2
COSTA RICA	1	0	4	0	1	0	0	0,00%	6
CROACIA	1	1	0	0	2	2	3	100,00%	3
CUBA	9	6	14	4	1	0	10	41,67%	24
DINAMARCA	0	0	2	0	3	3	3	60,00%	5
ECUADOR	18	14	13	4	0	0	18	58,06%	31
EGIPTO	0	0	5	0	0	0	0	0,00%	5
EL SALVADOR	0	0	6	2	0	0	2	33,33%	6
ESLOVAQUIA	0	0	1	1	2	2	3	100,00%	3
ESLOVENIA	0	0	0	0	7	7	7	100,00%	7
ESTADOS UNIDOS DE AMÉRICA	23	18	10	7	81	52	77	67,54%	114
ESTONIA	1	1	0	0	1	0	1	50,00%	2
FILIPINAS	3	1	1	0	0	0	1	25,00%	4
FINLANDIA	4	3	3	1	6	5	9	69,23%	13
FRANCIA	30	20	19	10	106	71	101	65,16%	155
FRANJA DE GAZA	0	0	1	0	0	0	0	0,00%	1
GHANA	0	0	1	0	1	0	0	0,00%	2
GRANADA	1	0	0	0	0	0	0	0,00%	1
GRECIA	2	1	10	8	5	5	14	82,35%	17
GUATEMALA	3	1	6	2	1	1	4	40,00%	10
GUINEA	0	0	2	1	0	0	1	50,00%	2
GUINEA ECUATORIAL	5	2	1	0	0	0	2	33,33%	6
HOLANDA	4	2	4	0	13	9	11	52,38%	21
HONDURAS	1	1	5	2	1	1	4	57,14%	7
INDIA	0	0	2	2	0	0	2	100,00%	2
INDONESIA	0	0	1	0	0	0	0	0,00%	1
IRÁN	1	0	6	5	1	0	5	62,50%	8

Origen de los estudiantes: distribución de los estudiantes extranjeros por nacionalidad, ciclo y sexo.

PAÍS	1er y 2º CICLO		3er CICLO		PROGRAMAS INTERNACIONALES		TOTAL		
	TOTAL	MUJERES	TOTAL	MUJERES	TOTAL	MUJERES	MUJERES	% MUJERES	TOTAL
IRAQ	0	0	4	1	1	1	2	40,00%	5
IRLANDA	2	0	1	1	2	1	2	40,00%	5
ISLANDIA	1	1	1	1	0	0	2	100,00%	2
ITALIA	18	13	52	30	128	73	116	58,59%	198
JAPÓN	2	1	5	3	5	4	8	66,67%	12
JORDANIA	2	0	5	0	0	0	0	0,00%	7
KIRGUISTÁN	0	0	1	0	0	0	0	0,00%	1
KUWAIT	0	0	1	1	0	0	1	100,00%	1
LETONIA	0	0	2	2	0	0	2	100,00%	2
LIBERIA	1	1	0	0	0	0	1	100,00%	1
LIBIA	0	0	2	2	0	0	2	100,00%	2
LITUANIA	0	0	1	1	1	0	1	50,00%	2
LUXEMBURGO	0	0	0	0	1	0	0	0,00%	1
MALÍ	0	0	1	0	0	0	0	0,00%	1
MARRUECOS	11	3	16	6	0	0	9	33,33%	27
MÉXICO	26	15	144	68	35	23	106	51,71%	205
MOLDAVIA	1	1	0	0	0	0	1	100,00%	1
MONGOLIA	1	1	0	0	0	0	1	100,00%	1
MOZAMBIQUE	1	0	0	0	1	1	1	50,00%	2
NICARAGUA	2	1	10	5	0	0	6	50,00%	12
NIGERIA	1	1	1	1	0	0	2	100,00%	2
NORUEGA	0	0	0	0	1	1	1	100,00%	1
NUEVA ZELANDA	0	0	0	0	2	2	2	100,00%	2
PAKISTÁN	0	0	0	0	1	1	1	100,00%	1
PANAMÁ	3	3	7	3	1	1	7	63,64%	11
PARAGUAY	1	0	9	7	0	0	7	70,00%	10
PERÚ	28	14	67	26	0	0	40	42,11%	95
POLONIA	9	7	14	9	18	10	26	63,41%	41
PORTUGAL	14	10	21	12	31	26	48	72,73%	66
PUERTO RICO	0	0	2	1	27	20	21	72,41%	29
REINO UNIDO	15	4	8	4	38	21	29	47,54%	61
REPÚBLICA CHECA	2	1	1	1	7	6	8	80,00%	10
REPÚBLICA DE COREA	1	1	3	3	1	0	4	80,00%	5
REPÚBLICA DOMINICANA	4	3	12	6	0	0	9	56,25%	16
REPÚBLICA SUDAFRICANA	0	0	2	1	0	0	1	50,00%	2
RUMANIA	19	14	23	18	7	6	38	77,55%	49
RUSIA	7	4	7	4	3	3	11	64,71%	17
SERBIA Y MONTENEGRO	2	1	2	2	1	1	4	80,00%	5
SINGAPUR	0	0	1	1	0	0	1	100,00%	1
SIRIA	0	0	9	2	1	1	3	30,00%	10
SUECIA	5	4	2	1	7	2	7	50,00%	14
SUIZA	11	5	3	3	6	2	10	50,00%	20
TAILANDIA	0	0	1	1	0	0	1	100,00%	1
TAIWAN	0	0	6	5	0	0	5	83,33%	6
TRINIDAD Y TOBAGO	2	1	0	0	0	0	1	50,00%	2
TÚNEZ	0	0	1	1	0	0	1	100,00%	1
TURQUÍA	0	0	9	3	3	2	5	41,67%	12
UCRANIA	5	2	1	1	1	1	4	57,14%	7
URUGUAY	7	5	14	8	0	0	13	61,90%	21
VENEZUELA	30	13	98	57	5	3	73	54,89%	133
VIETNAM	1	0	0	0	0	0	0	0,00%	1
TOTAL UAM	582	351	1.152	597	815	539	1.487	58,34%	2.549

Fuente: Data Warehouse (curso 2007 / 2008)



UAM

en cifras



cien

- 90
- 80
- 70
- 60
- 50
- 40
- 30
- 20
- 10
- 0



8. Personal Docente e Investigador

Universidad Autónoma de Madrid

Distribución del PDI según categoría, dedicación, centro y sexo.

CATEGORÍA	DED	CIENCIAS		CC. ECONÓMICAS Y EMPRES.		DERECHO		ESC. POLITÉCNICA SUPERIOR		FILOSOFÍA Y LETRAS		FORM. PROF. Y EDUCACIÓN		MEDICINA		PSICOLOGÍA		TOTAL		
		Total	Mujeres	Total	Mujeres	Total	Mujeres	Total	Mujeres	Total	Mujeres	Total	Mujeres	Total	Mujeres	Total	Mujeres	Total	Mujeres	
Catedrático	Escuela Univer.	Ex.	1	1	1	1	0	0	0	0	3	1	13	9	0	0	0	0	18	12
	Universidad	Ex.	111	16	41	6	29	1	4	0	63	14	1	0	40	6	18	3	307	46
		3h	3	0	0	0	2	0	0	0	0	0	0	0	0	0	0	0	5	0
		4h	0	0	1	0	0	0	0	0	0	0	0	0	0	0	0	0	1	0
	6h	0	0	3	0	8	0	0	0	0	0	0	0	5	0	0	0	16	0	
Titular	Interino Universidad	Ex.	8	3	5	3	0	0	0	0	1	1	0	0	0	0	2	1	16	8
		4h	1	0	0	0	0	0	0	0	0	0	0	0	0	0	0	0	1	0
		6h	4	3	2	0	0	0	1	0	2	1	2	2	0	0	1	0	12	6
	Escuela Universitaria	Ex.	3	1	1	0	0	0	0	0	4	3	61	37	0	0	0	0	69	41
		P06	0	0	0	0	0	0	0	0	0	0	1	0	0	0	0	0	1	0
	Universidad	Ex.	298	114	68	25	89	45	28	3	192	93	10	3	61	21	63	28	809	332
		3h	0	0	2	0	0	0	0	0	1	0	0	0	1	0	0	0	4	0
		6h	0	0	3	0	8	2	0	0	0	0	0	0	21	1	0	0	32	3
TOTAL NUMERARIOS			429	138	127	35	136	48	33	3	266	113	88	51	128	28	84	32	1.291	448
Asociados	CC salud LOU	3h	0	0	0	0	0	0	0	0	0	0	0	289	92	0	0	289	92	
	LOU	3h	3	1	4	0	3	0	0	0	9	3	14	10	3	0	3	2	39	16
		4h	1	1	1	0	9	0	1	0	0	0	18	5	0	0	0	0	30	6
		5h	0	0	6	1	0	0	18	0	4	3	1	0	0	0	0	0	29	4
		6h	15	3	52	11	8	2	2	1	31	15	35	15	8	2	9	2	160	51
	LRU 1	Ex.	0	0	0	0	2	2	1	0	6	2	0	0	0	0	0	0	9	4
		3h	0	0	1	0	2	0	0	0	0	0	0	0	2	1	0	0	5	1
		4h	0	0	2	0	0	0	0	0	0	0	0	0	0	0	0	0	2	0
		6h	1	0	6	1	2	1	6	0	1	1	6	2	2	0	2	1	26	6
	LRU 2	Ex.	1	0	1	0	1	1	0	0	3	0	1	1	0	0	2	2	9	4
		3h	0	0	0	0	0	0	0	0	0	0	0	0	4	3	0	0	4	3
		4h	0	0	0	0	0	0	1	0	0	0	0	0	0	0	0	0	1	0
		6h	4	0	4	1	0	0	2	1	4	3	0	0	1	0	1	1	16	6
	LRU 3	Ex.	1	0	7	4	12	8	3	1	2	2	3	2	0	0	0	0	28	17
6h		0	0	0	0	0	0	0	0	0	0	0	0	0	0	1	0	1	0	
Ayudante	Doctor LOU	Ex.	9	5	18	13	1	1	5	4	0	0	0	0	0	1	1	38	20	
	Universidad LOU	Ex.	58	27	10	6	12	7	13	2	3	2	1	0	3	2	8	7	108	53
Colaborador LOU	Ex.	0	0	10	3	0	0	2	0	4	4	14	7	0	0	0	0	30	14	
Contratado LOU	Ex.	77	37	37	22	21	16	15	4	47	29	19	11	13	9	22	11	251	139	
	6h	0	0	1	0	0	0	0	0	0	0	0	0	0	0	0	0	1	0	
Emérito LOU	-	2	0	1	0	1	0	0	0	0	0	0	0	1	0	0	0	5	0	
	3h	0	0	0	0	2	0	0	0	0	0	0	0	0	0	0	0	2	0	
Visitante LOU	Ex.	2	1	1	0	1	0	0	0	3	2	0	0	0	0	0	0	7	3	
TOTAL CONTRATADOS			174	75	162	62	77	38	69	9	121	66	112	53	326	109	49	27	1.090	439
TOTAL PDI UAM			603	213	289	97	213	86	102	12	387	179	200	104	454	137	133	59	2.381	887

Ex: dedicación exclusiva o a tiempo completo
Fuente: Hominis, a 31 de Diciembre de 2007.

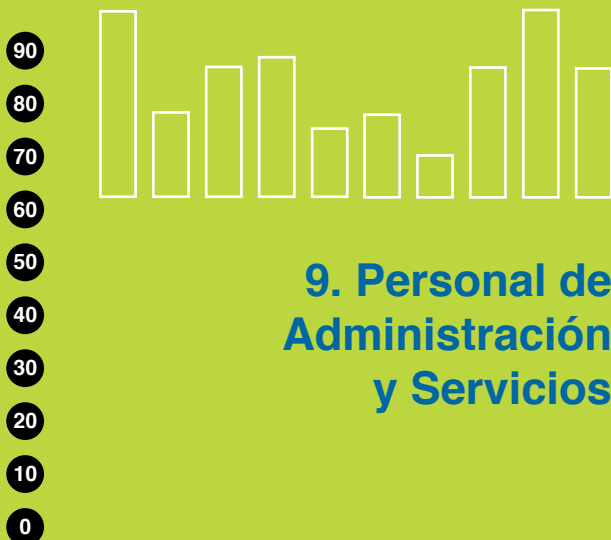


UAM

en cifras



cien



9. Personal de Administración y Servicios

Universidad Autónoma de Madrid

Personal de Administración y Servicios: distribución por sexo y grupo profesional.

	GRUPO PROFESIONAL										PAS	
	A		B		C		D		E		MUJERES	TOTAL
	Mujeres	Total	Mujeres	Total	Mujeres	Total	Mujeres	Total	Mujeres	Total		
FUNCIONARIOS	77	114	-	-	266	327	-	-	1	4	344	445
LABORALES	47	82	33	63	140	333	37	62	-	-	257	540
TOTAL PAS UAM	124	196	33	63	406	660	37	62	1	4	601	985

Fuente: Hominis, a 31 de Diciembre de 2007

Personal de Administración y Servicios: distribución por sexo y edad.

	RANGO DE EDADES										PAS	
	< 30 años		30 - 39		40 - 49		50 -59		≥60 años		MUJERES	TOTAL
	Mujeres	Total	Mujeres	Total	Mujeres	Total	Mujeres	Total	Mujeres	Total		
FUNCIONARIOS	9	9	36	57	160	208	115	140	24	31	344	445
LABORALES	11	18	59	116	104	236	59	129	24	41	257	540
TOTAL PAS UAM	20	27	95	173	264	444	174	269	48	72	601	985

Fuente: Hominis, a 31 de Diciembre de 2007

UAM

en cifras



cien



10. Investigación

Universidad Autónoma de Madrid

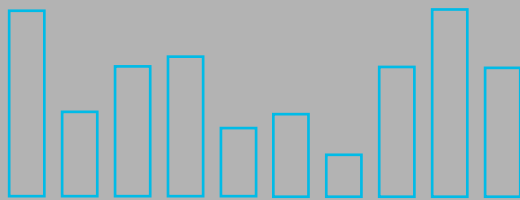


UAM

en cifras



cien



10.1. Proyectos de Investigación

Universidad Autónoma de Madrid

Fondos externos de investigación concedidos en el año 2007 distribuidos por centros

CENTRO	CUANTÍA (€)	Nº DE PROYECTOS
CIENCIAS	11.745.243,02 €	115
CIENCIAS ECONÓMICAS Y EMPRESARIALES	462.321,60 €	9
DERECHO	924.471,00 €	11
ESCUELA POLITÉCNICA SUPERIOR	913.480,47 €	12
FILOSOFÍA Y LETRAS	1.817.377,00 €	39
FORMACIÓN PROFESORADO Y EDUCACIÓN	84.090,00 €	4
MEDICINA	4.479.845,79 €	32
PSICOLOGÍA	150.629,60 €	8
<i>DEPARTAMENTO INTERFACULTATIVO DE MÚSICA</i>	<i>56.368,00 €</i>	<i>2</i>
<i>DEPARTAMENTO INTERFACULTATIVO DE PSICOLOGÍA EVOLUTIVA Y DE LA EDUCACIÓN</i>	<i>51.674,00 €</i>	<i>2</i>
TOTAL DEPARTAMENTOS INTERFACULTATIVOS	108.042,00 €	4
OTROS CENTROS O SERVICIOS	125.817,00 €	2
TOTAL FONDOS EXTERNOS DE INVESTIGACIÓN AÑO 2007	20.811.317,48 €	236

Fuente: Servicio de Investigación de la UAM, a 31 de diciembre de 2007

Fondos externos de investigación concedidos en el año 2007 distribuidos por entidad o programa financiador

ORGANISMO OTORGANTE	CUANTÍA (€)	Nº DE PROYECTOS
Acciones Complementarias CM	113.000,00 €	8
Acciones Complementarias MEC	648.400,00 €	27
AECI (Programa Mediterráneo)	58.000,00 €	7
AECI (Programa PCI Iberoamérica)	160.082,00 €	9
CM (Biociencias)	448.034,47 €	10
CM (Socioeconomía, Humanidades, Derecho)	1.871.535,20 €	11
CM - Consejería de Cultura y Turismo	68.175,00 €	3
Unión Europea	874.267,05 €	7
Instituto Carlos III	996.072,00 €	6
Instituto de la Mujer	21.354,00 €	1
Instituto de Salud Carlos III	1.098.018,94 €	10
MEC	12.271.941,00 €	78
MEC (CONSOLIDER)	520.000,00 €	1
Ministerio de Cultura	21.000,00 €	2
Ministerio de Industria	533.437,82 €	3
Ministerio de Trabajo	40.000,00 €	1
Mutua Madrileña	68.000,00 €	2
UAM-CM	1.000.000,00 €	50
TOTAL FONDOS EXTERNOS AÑO 2007	20.811.317,48 €	236

Fuente: Servicio de Investigación de la UAM, a 31 de diciembre de 2007

Proyectos gestionados por el Servicio de Investigación de la UAM (año 2007): distribución por sexo del investigador principal de cada proyecto y por centro o servicio de la UAM.

	Centro / Servicio	Total	Mujeres
Centros propios	Ciencias	115	36
	Derecho	11	4
	Ciencias Económicas y empresariales	9	6
	Filosofía y Letras	39	13
	Medicina	32	15
	Psicología	10	6
	Escuela Politécnica Superior	12	1
	Formación de Profesorado y Educación	6	3
Servicios UAM	Servicios UAM	2	2
Total proyectos gestionados por el Servicio de Investigación en el año 2007		236	86

Fuente: Servicio de Investigación de la UAM.

Fondos de investigación art. 83 LOU, concedidos en el año 2007, distribuidos por centro y sexo del investigador principal de cada proyecto

CENTRO	CUANTÍA (€)	Nº DE PROYECTOS	MUJERES
CIENCIAS	6.921.596,57 €	188	67
CIENCIAS ECONÓMICAS Y EMPRESARIALES	1.533.935,85 €	77	15
DERECHO	642.979,03 €	19	4
ESCUELA POLITÉCNICA SUPERIOR	2.450.885,77 €	63	5
FILOSOFÍA Y LETRAS	4.621.356,29 €	57	8
FORMACIÓN PROFESORADO Y EDUCACIÓN	30.724,14 €	4	2
MEDICINA	2.845.846,83 €	81	14
PSICOLOGÍA	812.298,37 €	21	5
OTROS CENTROS O SERVICIOS	1.222.921,17 €	45	3
TOTAL FONDOS EXTERNOS DE INVESTIGACIÓN AÑO 2007	21.082.544,02 €	555	123

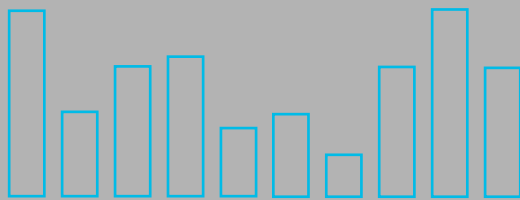
Fuente: Servicio de Investigación de la UAM,



UAM en cifras



cien



10.2. Producción Científica

Universidad Autónoma de Madrid

Nº de tesis leídas y aprobadas por centro y departamento en el año 2007

CENTRO	DEPARTAMENTO	Nº TESIS	
		MUJERES (*)	TOTAL
CIENCIAS	BIOLOGÍA	10	19
	BIOLOGÍA MOLECULAR	42	82
	ECOLOGÍA	6	8
	FÍSICA APLICADA	3	5
	FÍSICA DE LA MATERIA CONDENSADA	1	10
	FÍSICA DE MATERIALES	5	9
	FÍSICA TEÓRICA	3	15
	FÍSICA TEÓRICA DE LA MATERIA CONDENSADA	0	5
	GEOLOGÍA Y MEDIO AMBIENTE	2	2
	MATEMÁTICAS	0	3
	QUÍM.. AGRÍCOLA, GEOLOGÍA Y GEOQUÍMICA	2	2
	QUÍM.. ANALÍTICA Y ANÁLISIS INSTRUMENTAL	1	1
	QUÍMICA	3	5
	QUÍMICA AGRÍCOLA	1	2
	QUÍMICA FÍSICA APLICADA	14	20
	QUÍMICA INORGÁNICA	4	6
	QUÍMICA ORGÁNICA	5	14
	TOTAL CIENCIAS	102	208
CIENCIAS ECONÓMICAS Y EMPRESARIALES	CONTABILIDAD	1	2
	CONTABILIDAD Y ORGANIZACIÓN EMPRESARIAL	0	1
	ECONÓMICA APLICADA	1	2
	ESTRUCTURA ECONÓMICA Y ECONOMÍA DEL DESARROLLO	1	3
	ESTRUCTURA ECONÓMICA DEL DESARROLLO	0	1
	FINANCIACIÓN E INVESTIGACIÓN COMERCIAL	2	7
	ORGANIZACIÓN DE EMPRESAS	3	4
	SOCIOLOGÍA	1	1
	TEORÍA ECONOMICA	0	1
TOTAL CIENCIAS ECONOMICAS Y EMPRESARIALES	9	22	
DERECHO	CC POLÍTICAS Y RR II	4	6
	DERECHO PRIVADO SOCIAL Y ECONÓMICO	1	2
	DERECHO PÚBLICO Y FILOSOFÍA JURIDICA	1	2
TOTAL DERECHO	6	10	
ESCUELA POLITÉCNICA	INGENIERIA INFORMATICA	2	11
	TOTAL ESCUELA POLITECNICA SUPERIOR	2	11
FILOSOFÍA Y LETRAS	ANTROPOLOGÍA SOCIAL Y PENSAMIENTO ESPAÑOL	3	3
	ESTUDIOS ÁRABES E ISLÁMICOS Y ESTUDIOS ORIENTALES	1	5
	FILOLOGÍA ESPAÑOLA	2	4
	FILOLOGÍA FRANCESA	0	1
	FILOLOGÍA INGLESA	2	2
	FILOSOFÍA	1	1
	GEOGRAFÍA	0	3
	Hª Y TEORÍA DEL ARTE	0	1
	HISTORIA CONTEMPORÁNEA	0	1
	HISTORIA MODERNA	0	2
	LINGÜÍSTICA, LENGUAS MODERNAS, LÓGICA Y Fª CIENCIA	2	5
	MÚSICA	3	4
	PREHISTORIA Y ARQUEOLOGÍA	2	4
TOTAL FILOSOFIA Y LETRAS	16	36	
MEDICINA	BIOQUÍMICA	22	32
	CIRUGÍA	0	3
	CIRUGÍA	4	18
	FARMACOLOGÍA	4	5
	FISIOLOGÍA	2	3
	MEDICINA	9	20
	MEDICINA PREVENTIVA	6	10
	MORFOLOGÍA	3	7
	OBSTETRICIA Y GINECOLOGIA	1	1
	PEDIATRÍA	3	3
	PEDIATRÍA	5	7
	PSIQUIATRIA	1	2
TOTAL MEDICINA	60	111	

CENTRO	DEPARTAMENTO	Nº TESIS	
		MUJERES (*)	TOTAL
PSICOLOGÍA	PSIC. BÁSICA	1	1
	PSIC. BIOLÓGICA Y DE LA SALUD	10	13
	PSIC. EVOLUTIVA Y DE LA EDUCACIÓN	2	2
	PSIC. SOCIAL Y METODOLOGÍA	3	3
	PSIC.SOCIAL Y METODOLOGÍA	0	1
	TOTAL PSICOLOGIA	16	20
TOTAL TESIS LEIDAS Y APROBADAS EN EL AÑO 2007 EN LA UAM		211	418

(*) Numero de mujeres que han leído tesis en la UAM en el año 2007

Fuente: Centro de Posgrado de la UAM, a 31 de Diciembre de 2007

Producción científica: patentes y modelos de utilidad

CENTRO	DEPARTAMENTO	PATENTES Y MODELOS DE UTILIDAD	
		Solicitados	En vigor
CIENCIAS	Biología Molecular	1	45
	Biología	0	5
	Física de Materiales	0	11
	Física Aplicada	0	9
	Física de la Materia Condensada	0	9
	Física Teórica de la Materia Condensada	0	2
	Química Agrícola, G ^a y Geoquímica	0	6
	Química Inorgánica	0	10
	Química física	0	1
	Química Física Aplicada	0	7
	Química Analítica y Análisis Instrumental	0	3
	Química Orgánica	0	11
	TOTAL CIENCIAS	1	119
	EPS	Ingeniería Informática	0
TOTAL ESCUELA POLITÉCNICA SUPERIOR		0	2
F. Y LL.	Geografía	0	1
	TOTAL FILOSOFÍA Y LETRAS	0	1
MEDICINA	Cirugía	0	8
	Antanomía Patológica	0	1
	Bioquímica	0	14
	Medicina	0	20
	Farmacología y Terapéutica	0	3
TOTAL MEDICINA	0	46	
PSICOLOGÍA	Psicología Biológica y de la Salud	0	1
	TOTAL PSICOLOGÍA	0	1
TOTAL PATENTES Y MODELOS DE UTILIDAD		1	169

Fuente: Oficina de Transferencia de Resultados de la Investigación OTRI-UAM, a 12 de Junio de 2007

Publicaciones recogidas en Current Contents (Bases de datos del ISI)

ÁREAS DEL CURRENT CONTENTS	2007
Agricultura, Biología y Ciencias Medioambientales	161
Artes y Humanidades	35
Medicina	188
Ciencias de la Computación e Ingeniería	181
Ciencias de la Vida	557
Física, Química y Ciencias de la Tierra	696
Ciencias Sociales y de la Conducta	88
TOTAL PUBLICACIONES UAM	1906

Fuente: Biblioteca y Archivo de la UAM, a 4 de Julio de 2008



UAM

en cifras



cien

- 90
- 80
- 70
- 60
- 50
- 40
- 30
- 20
- 10
- 0



11. Infraestructuras de Docencia e Investigación

Universidad Autónoma de Madrid

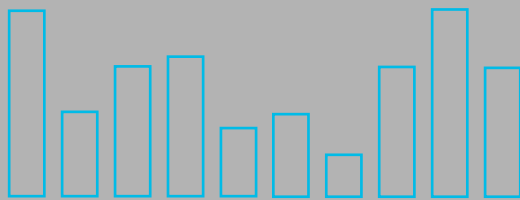


UAM

en cifras



cien



11.1. Bibliotecas

Universidad Autónoma de Madrid

Infraestructura de Docencia e Investigación. Bibliotecas: usuarios, equipo y personal

BIBLIOTECAS	USUARIOS				EQUIPAMENTOS						PERSONAL ADMINISTRACIÓN	
	ESTUDIANTES		PROFESORES		SUPERFICIE (m ²)	ASIENTOS	ESTANTERÍAS (m)		ORDENADORES		Técnicos	Auxiliares
	1º y 2º ciclo	3er ciclo	Exclusiva	Parcial			Libres	Cerradas	Público	Plantilla		
Ciencias	4.541	863	674	32	8.700	1.265	5.027	7.972	50	26	10	6
Ciencias Económicas y Empresariales	4.681	289	199	96	1.765	287	1.526	4.472	24	18	7	4
Derecho	3.850	166	175	46	2.779	600	2.023	7.036	21	18	6	5
Escuela Politécnica Superior	1.510	29	78	29	1.200	478	624	313	9	8	3	2
Formación de Profesorado y Educación	2.881	132	100	64	1.167	206	967	2.296	31	14	3	2
Medicina	1.332	1.333	106	342	1.223	350	70	1.880	15	9	3	3
Psicología	2.470	259	136	37	1.081	272	1.188	584	30	13	3	4
Cartoteca	-	-	-	-	-	43	18	121	-	-	1	0
Documentación Europea	-	-	-	-	202	24	132	285	1	4	1	0
Humanidades	3.976	704	360	54	6.620	965	5.174	5.184	24	28	7	7
Servicio Biblioteca	2.997	-	-	-	700	2	-	2.800	5	26	12	2
TOTAL UAM	28.238	3.775	1.828	700	25.437	4.492	16.749	32.943	210	164	56	35

Fuente: Servicio de Bibliotecas de la UAM, a 2 de julio de 2008

Infraestructura de Docencia e Investigación. Bibliotecas: colecciones por biblioteca

BIBLIOTECAS	REVISTAS				LIBROS			OTROS	LIBROS CATALOGADOS	
	Vivas	Compra	Gratuitas	Total	Compra '07	Gratis '07	Total	Total	Original	Derivada
Ciencias	404	246	158	2.006	2.514	3.325	72.859	-	2.881	404
Ciencias Económicas y Empresariales	511	426	85	5.931	2.779	1.756	95.563	-	2.461	100
Derecho	953	774	179	3.030	4.600	1.302	161.614	-	2.303	2.651
Escuela Politécnica Superior	117	84	33	401	1.560	210	17.634	-	1.124	331
Formación de Profesorado y Educación	275	164	111	530	2.475	961	61.607	-	2.501	192
Medicina	116	69	47	659	1.021	327	27.658	-	540	0
Psicología	230	193	37	488	1.572	951	35.263	-	1.647	840
Cartoteca	6	6	-	-	11	4	-	-	172	0
Documentación Europea	437		437	460	1.309	228	11.598	-	150	2
Humanidades	1.377	560	817	4.308	5.560	9.682	278.808	-	11.851	4.255
Servicio Biblioteca	42.312	33.241	9.071	42.312	28.016	-	1.506	-	-	-
TOTAL UAM	46.738	35.763	10.975	60.125	51.417	18.746	764.110	92.410	25.630	8.775

Fuente: Servicio de Bibliotecas de la UAM, a 2 de julio de 2008

Infraestructura de Docencia e Investigación. Bibliotecas: servicios ofrecidos por biblioteca

BIBLIOTECAS	VISITAS	PRÉSTAMO								
		ESTUDIANTES			INVESTIGADORES			TOTAL	INTERBIBLIOTECARIO	
		Largo	Corto	Total	Largo	Corto	Total		Servidas	Solicitadas
Ciencias	629.090	82.404	23	82.427	14.955	3	14.958	100.312	291	1.286
Ciencias Económicas y Empresariales	239.880	45.067	46	45.113	9.072	27	9.099	55.132	346	379
Derecho	321.035	50.542	407	50.949	21.372	153	21.525	74.735	616	321
Escuela Politécnica Superior	136.599	19.885	8	19.893	4.021	3	4.024	24.643	51	40
Formación de Profesorado y Educación	131.714	37.504	75	37.579	9.991	10	10.001	50.812	11	303
Medicina	145.941	23.288	3.635	26.923	715	18	733	27.799	1.857	1.318
Psicología	288.400	41.550	2.929	44.479	10.287	573	10.860	56.983	323	1.099
Humanidades	500.497	91.364	70	91.434	52.712	45	52.757	149.869	817	1.276
Servicio Biblioteca	315.300	-	-	-	-	-	-	-	76	944
TOTAL SERVICIOS OFRECIDOS	2.708.456	391.604	7.193	398.797	123.125	832	123.957	540.285	4.388	6.966

Fuente: Servicio de Bibliotecas de la UAM, a 2 de julio de 2008

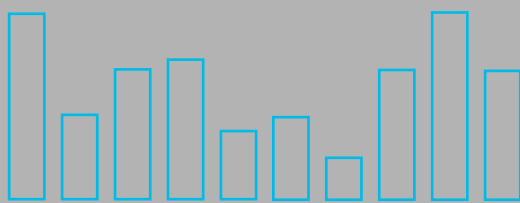


UAM

en cifras



cien



11.2. Aulas y Espacios Multiuso

Universidad Autónoma de Madrid

Infraestructura de Docencia: aulas de clases teóricas distribuidas por centro según capacidad

FACULTADES, ESCUELAS Y CENTROS	NÚMERO DE AULAS SEGÚN CAPACIDAD (NÚMERO DE PLAZAS DISPONIBLES)								TOTAL
	< 30	31-50	51-75	76-100	101-150	151-200	201-250	>250	
CIENCIAS	8	2	9	17	10	2	0	0	48
CIENCIAS (Edificio de BIOLOGÍA)	0	7	0	6	8	0	0	0	21
DERECHO	12	3	7	0	8	8	3	0	41
CIENCIAS ECONÓMICAS Y EMPRESARIALES	3	4	18	4	19	0	5	1	54
FILOSOFÍA Y LETRAS	20	24	33	14	10	0	0	0	101
MEDICINA	1	0	10	2	2	4	1	0	20
PSICOLOGÍA	10	3	0	10	4	0	0	0	27
FORMACIÓN PROFESORADO Y EDUCACIÓN	0	0	4	21	1	0	0	0	26
ESCUELA POLITÉCNICA SUPERIOR	0	0	0	0	8	0	2	0	10
SERVICIO DE IDIOMAS	16	0	0	0	0	0	0	0	16
TOTAL	70	43	81	74	70	14	11	1	364

Fuente: Administración de cada Centro de la UAM.

Infraestructura de Docencia e Investigación: espacios multiuso** distribuidos por centro

FACULTADES, ESCUELAS Y CENTROS	SALONES Y AULAS MULTIMEDIA				EQUIPAMIENTO AUDIOVISUAL*			
	SALONES DE ACTOS		SALAS DE GRADO		PROYECTOR	PROYECTOR	VÍDEO	VÍDEO
	NÚMERO	CAPACIDAD	NÚMERO	CAPACIDAD	DIPOSITIVAS	TRANSPARENCIAS	REPRODUCTOR	PROYECTOR
CIENCIAS	1	138	12	634	11	11	1	11
CIENCIAS (Edificio de BIOLOGÍA)	1	450	1	91	2	2	1	2
DERECHO	1	230	1	60	-	-	-	1
CIENCIAS ECONÓMICAS Y EMPRESARIALES	3	749	2	114	2	8	1	9
FILOSOFÍA Y LETRAS	1	402	1	64	0	-	-	0
MEDICINA	2	710	5	544	6	5	1	5
PSICOLOGÍA	1	422	1	74	2	1	2	2
FORMACIÓN PROFESORADO Y EDUCACIÓN	1	288	1	40	1	2	1	1
ESCUELA POLITÉCNICA SUPERIOR	1	500	1	50	-	1	2	1
TOTAL	12	3.889	25	1.671	24	30	9	32

(1) Se dispone también de 25 cañones

* Todos los salones y aulas multimedia tienen sistema de megafonía

** Se excluyen las aulas de docencia habitual

Fuente: Administración de cada Centro de la UAM.

Infraestructura de Docencia e Investigación: salas de vídeo distribuidas por centro

EDIFICIOS	NÚMERO	CAPACIDAD	EQUIPAMIENTO			
			VÍDEO REPRODUCTOR	N° CINTAS		OTROS
				AUDIO	VÍDEO	
CIENCIAS	-	-	-	-	-	-
CIENCIAS (Edificio de BIOLOGÍA) (1)	-	-	-	-	-	-
DERECHO (1)	-	-	-	-	-	-
CC. ECONÓMICAS Y EMPRESARIALES (1)	2	308	4	-	-	16
FILOSOFÍA Y LETRAS (5)	2	150	1	-	-	1**
MEDICINA	9	540	12	-	-	8
PSICOLOGÍA (2) (4) Microfonía inalámbrica	-	-	-	-	-	-
FORMACIÓN PROFESORADO Y EDUCACIÓN (3)	-	-	-	-	-	-
ESCUELA POLITÉCNICA SUPERIOR (4)	-	-	-	-	-	-
SERVICIO DE IDIOMAS	16	30	13	-	-	61***
TOTAL	29	1.028	30	342	462	86

(1) Uso de aula multiuso para reproducciones de vídeo

(2) Vídeos en aulas

(3) Pantalla, Monitor, vídeo, DVD y retroproyector en todas las aulas

(4) Todas las aulas disponen de proyectores de transparencias, PC y vídeo proyector.

(5) Todas las aulas tienen proyectores de transparencias y proyectores

* Retroproyector

** Todos con reproducción NTSC

*** 1 vídeo-DVD combo, 15 televisores, 12 lectores de CD-cassette, 19 ordenadores, 11 retroproyectores de transparencias y 3 vídeo proyectores

Fuente: Administración de cada Centro de la UAM.

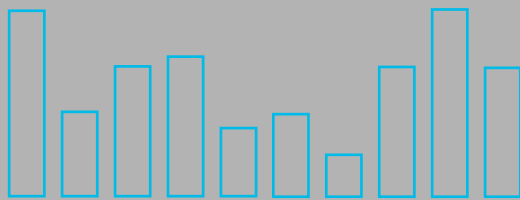


UAM

en cifras



cien



11.3. Laboratorios de Docencia

Universidad Autónoma de Madrid

Infraestructura docente: distribución de laboratorios docentes según capacidad, por centro y departamento.

CENTRO	DEPARTAMENTO O AREA	<11	11-20	21-30	31-40	41-50	51-60	61-70	71-80	>81	TOTAL	
CIENCIAS	Tecn. Alimentos y Nutr. H.	Ciencia y Tecnología de los Alimentos		1	1	1					3	
		Nutrición Humana y Dietética				1					1	
		Total Tecnología Alimentos y Nutrición Humana		1	1	2						4
	Ingeniería Química		1	1	2						4	
	Matemáticas		1								1	
	Biología		6	4	8						18	
	Químicas		1	1	9	3			2		16	
	Física	Técnicas experimentales I				2						2
		Técnicas experimentales II					1					1
		Técnicas experimentales III					1					1
		Técnicas experimentales IV		3								3
		Laboratorio de Electrónica			1							1
Observatorio Astrofísica			1								1	
Total Física		4	1	2	2					9		
TOTAL CIENCIAS			14	8	23	5			2		52	
EPS	Ingeniería Informática - Ingeniería de Telecomunicación		2	4	12						18	
	TOTAL ESCUELA POLITÉCNICA SUPERIOR		2	4	12						18	
F. Y LL.	Geografía Física			1							1	
	Geografía Aplicada		1								1	
	Historia y Teoría del Arte		1								1	
	Lenguas			1							1	
	Linguística Informática		1								1	
	Prehistoria	1	1								2	
TOTAL FILOSOFÍA Y LETRAS	1	4	2							7		
MEDICINA	Sala de disección									1	1	
	Laboratorio de biología				1						1	
	Sala de microscopios					1					1	
	Laboratorio de parasitología			1							1	
	Laboratorio de microbiología		3								3	
	Laboratorio de fisiología				1						1	
	Laboratorio de bioquímica					1					1	
TOTAL MEDICINA		3	1	2	2				1	9		
F. PROF. Y ED.	Laboratorio de química					1					1	
	Laboratorio de geología					1					1	
	Laboratorio de biología					1					1	
	Laboratorio de física				1						1	
	Aula de recursos didácticos				1						1	
	Aulas de expresión plástica					2					2	
	Seminario de inglés			1							1	
	Seminario de ciencias sociales	1									1	
	Seminario de Psicología		1								1	
	Seminario de Pedagogía			1							1	
	Seminario de Matemáticas			1							1	
	Seminario de Psicopedagogía			1							1	
	Laboratorio de Música					1					1	
	Laboratorio análisis del movimiento humano					1					1	
Laboratorio fisiología			1							1		
TOTAL FORMACIÓN PROFESORADO Y EDUCACIÓN	1	1	5	2	7					16		
PSICOLOGÍA	Laboratorio de Informática						1				1	
	Laboratorio de cabinas de observacion	1									1	
	Laboratorio de grupos					1					1	
	Laboratorio de registros		1								1	
	Laboratorio de ergonomia		1								1	
	Laboratorio de Observacion Infantil	1									1	
	Laboratorio Sala de entrevistas	1									1	
	Laboratorio Sala de grupos		1								1	
TOTAL PSICOLOGÍA	3	3	0	0	1	1				8		
TOTAL LABORATORIOS DOCENTES UAM	5	27	20	39	15	1	0	2	1	110		

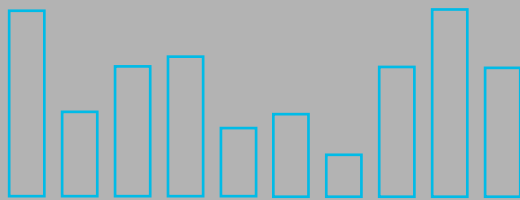
Fuente: Administración de cada centro de la UAM.



UAM en cifras



cien



11.4. Equipamiento Audiovisual e Informático

Universidad Autónoma de Madrid

Infraestructura de docencia. Equipamiento audiovisual: total de aparatos disponibles* distribuidos por Centro

FACULTADES, ESCUELAS Y CENTROS	VÍDEO PROYECTOR	VÍDEO REPRODUCTOR	PROYECTOR DIAPOSITIVAS	ORDENADOR PORTÁTIL	PROYECTOR TRANSPARENCIAS	TELEVISORES
CIENCIAS	76	1	25	2	30	-
CIENCIAS (BIOLOGÍA)	21	1	25	-	27	-
DERECHO	8	-	1	12	5	-
CIENCIAS ECONÓMICAS Y EMPRESARIALES	7	1	2	8	6	1
FILOSOFÍA Y LETRAS *	4	-	-	-	-	-
MEDICINA	4	-	5	2	4	-
PSICOLOGÍA	2	1	2	2	1	1
FORMACIÓN PROFESORADO Y EDUCACIÓN	5	-	3	10	2	1
ESCUELA POLITÉCNICA SUPERIOR	4	1	-	4	3	1
SERVICIO DE IDIOMAS	16	13	-	-	11	15
PABELLÓN DE POSGRADO (IUCE-CAI-URAM)** (1)	2	-	-	2	-	-
TOTAL	149	18	63	42	89	19

* Se incluyen exclusivamente los aparatos disponibles en las conserjerías (no fijos en aulas)

** La UAM posee en préstamo para uso docente: 4 videocámaras digitales, 1 cámara réflex, 1 visualizador, 3 videocámaras analógicas, 3 cámaras fotos digital 7 micrófonos, 2 grabadoras sonido, 3 retroproyectores, 1 proyector opaco, 1 equipo móvil de videoconferencias, 2 pantallas de proyección y accesorios diversos

Fuente: Administración de cada Centro de la UAM.

(1) Fuente: Administración del Centro, a 1 de Octubre de 2008

Infraestructura de docencia. Equipamiento audiovisual: aulas con equipamiento permanente

FACULTADES, ESCUELAS Y CENTROS	PROYECTOR DIAPOSITIVAS Y TRANSPARENCIAS	VÍDEO PROYECTOR	DVD	VÍDEO REPRODUCTOR	TELEVISORES
CIENCIAS	25	46	-	1	-
CIENCIAS (BIOLOGÍA)	24	21	-	-	-
DERECHO	-	22	-	-	-
CIENCIAS ECONÓMICAS Y EMPRESARIALES	47	28	-	1	1
FILOSOFÍA Y LETRAS	79	62	5	9	9
MEDICINA	10	8	7	8	2
PSICOLOGÍA	14	14	14	14	-
FORMACIÓN PROFESORADO Y EDUCACIÓN	61	55	47	47	47
ESCUELA POLITÉCNICA SUPERIOR	10	10	-	-	-
PABELLÓN DE POSGRADO (IUCE-CAI-URAM)** (1)	5	3	-	-	-
TOTAL	275	269	73	80	59

Fuente: Administración de cada Centro de la UAM.

(1) Fuente: Administración del Centro, a 1 de Octubre de 2008

Infraestructura docente: aulas de informática

CENTROS		ESPACIOS	SALAS	ORDENADORES	USUARIOS ***
PROPIOS	CIENCIAS	9	14	407	14276
	CIENCIAS ECONÓMICAS Y EMPRESARIALES	3	7	259	12566
	DERECHO	3	4	121	8911
	ESCUELA POLITÉCNICA SUPERIOR*	-	-	-	3315
	FILOSOFÍA Y LETRAS	4	10	257	12137
	FORMACIÓN PROFESORADO Y EDUCACIÓN	4	6	143	7522
	MEDICINA	1	2	60	5920
	PSICOLOGÍA	3	5	157	6319
	TOTAL CENTROS PROPIOS	27	48	1.404	70966
ADSCRITOS	C. S. ESTUDIOS UNIVERSITARIOS "LA SALLE"	-	-	-	58
	E. U. ENFERMERÍA COMUNIDAD DE MADRID	-	-	-	554
	E. U. ENFERMERÍA CRUZ ROJA	1	1	40	701
	E. U. ENFERMERÍA FUNDACIÓN JIMÉNEZ DÍAZ	-	-	-	683
	E. U. ENFERMERÍA LA PAZ	-	-	-	700
	E. U. ENFERMERÍA PUERTA DE HIERRO	-	-	-	535
	E. U. FISIOTERAPIA (ONCE)	-	-	-	103
	TOTAL CENTROS ADSCRITOS	1	1	40	3334
OTROS	COLEGIO MAYOR JUAN LUIS VIVES	1	1	10	49
	I. U. CIENCIAS DE LA EDUCACIÓN	1	2	25	85
	OFICINA RELACIONES INTERNACIONALES (Erasmus)	-	-	-	6.373
	TOTAL OTROS CENTROS	2	3	35	6507
TOTAL AULAS DE INFORMÁTICA		30	52	1.479	80.807

* Las aulas de informática de esta escuela no tienen la misma consideración que en el resto de los centros, ya que se usan como laboratorios de prácticas

** No disponen como tal de usuarios propios

*** Todos los estudiantes matriculados en la UAM disponen de cuenta de correo electrónico

Fuente: Unidad Técnica Informática para la docencia, a 3 de Noviembre de 2008

UAM

en cifras



cien

- 90
- 80
- 70
- 60
- 50
- 40
- 30
- 20
- 10
- 0



12. Servicios de Apoyo a la Formación y Orientación

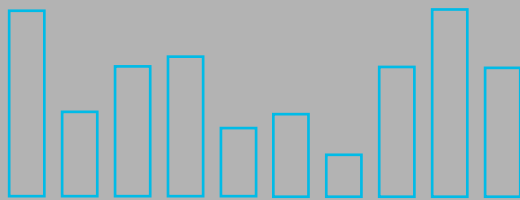
Universidad Autónoma de Madrid



UAM en cifras



cien



12.1. Infraestructura y Servicios para la Comunidad

Universidad Autónoma de Madrid

Infraestructura y Servicios a la Comunidad: Servicios por campus

Servicios	Campus		Total
	Cantoblanco	Medicina	
Cafeterías y Comedores	15	1	16
Oficinas de correos	1	0	1
Sucursales bancarias (*)	3	0	3
Cajeros automáticos	7	1	8
Librerías (**)	3	1	4
Agencias de viajes	1	0	1
Centros Médicos (***)	2	0	2
Plazas de aparcamiento	5.612	410	6.022
Residencias	Universitarias	3	6
	Adscritas	3	
Escuelas Infantiles	1	0	1
Escuelas primarias	1	0	1
Oficinas del COIE	1	0	1
Oficinas de información	9	1	10
Reprografía	Centros de Reprografía	10	11
	Puntos autoservicio público	52	3
Farmacia	1	0	1

(*) Existen tres sucursales bancarias pertenecientes a dos Entidades Bancarias distintas

(**) Existe 4 sucursales de la misma librería

(***) Existe un Centro Médico de Salud Laboral y un Centro Médico del Estudiante

Fuente: Oficina de Servicios a la Comunidad, a 1 de Octubre de 2008

Transporte al campus de Cantoblanco

MEDIOS DE TRANSPORTE	% DE USO
Coche	37
Tren	39
Autobús	24

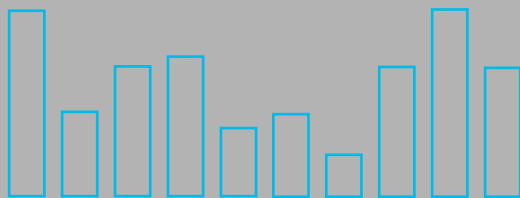
Fuente: Oficina de Servicios a la Comunidad, a 1 de Octubre de 2008



UAM en cifras



cien



12.2. Centro de Orientación e Información de Empleo (COIE)

Universidad Autónoma de Madrid

Distribución de demandantes de empleo (titulados) por centro, titulación y meses

CENTRO	TITULACIÓN	OCTUBRE	NOVIEMBRE	DICIEMBRE	ENERO	FEBRERO	MARZO	ABRIL	MAYO	JUNIO	JULIO	AGOSTO	SEPT.	TOTAL
	Lingüística	0	0	0	0	0	0	0	0	0	0	0	0	0
	Traducción e Interpretación	0	0	0	0	0	0	0	0	0	0	0	0	0
	TOTAL FILOSOFÍA Y LETRAS	4	3	3	2	2	2	0	2	1	1	0	3	23
FORMACIÓN DE PROFESORADO Y EDUCACIÓN	Maestro Educación Infantil	0	0	0	0	0	1	1	0	0	0	0	4	6
	Magisterio Educación Primaria	0	0	0	0	0	0	0	1	0	0	0	0	1
	Magisterio Educación y Lenguaje	1	0	0	0	0	0	0	0	0	0	0	0	1
	Magisterio Educación Física	0	1	1	0	0	0	0	0	0	0	0	1	3
	Maestro Educación Musical	0	0	0	0	0	0	0	0	0	0	0	0	0
	Psicopedagogía	0	0	0	0	0	0	0	0	0	0	0	2	2
	TOTAL FORMACIÓN PROFESORADO Y EDUCACIÓN	1	1	1	0	0	1	1	1	0	0	0	2	5
PSICOLOGÍA	Psicología	8	5	1	3	2	2	1	1	1	1	0	7	32
	TOTAL PSICOLOGÍA	8	5	1	3	2	2	1	1	1	1	0	7	32
MEDICINA	Medicina	0	0	0	0	0	0	0	0	0	0	0	0	0
	TOTAL MEDICINA	0	0	0	0	0	0	0	0	0	0	0	0	0
CENTROS ADSCRITOS	Enfermería	0	0	0	0	0	0	0	0	0	0	0	0	0
	Terapia Ocupacional	0	0	0	0	0	0	0	0	0	0	0	0	0
	Fisioterapia	0	0	0	0	0	0	0	0	0	0	0	0	0
	TOTAL CENTROS ADSCRITOS	0	0	0	0	0	0	0	0	0	0	0	0	0
OTROS	Otras titulaciones (Doctorados y titulaciones propias)	0	0	0	0	0	0	0	0	0	0	0	0	0
	TOTAL OTROS	0	0	0	0	0	0	0	0	0	0	0	0	0
TOTAL DEMANDANTES DE EMPLEO UAM		64	24	16	10	12	21	12	10	13	13	12	45	252

Fuente: Centro de Orientación e Información para el Empleo (COIE), a 9 de Julio de 2008

Bolsa de empleo: distribución de estudiantes matriculados demandantes de empleo por centro y curso

Centro	Primero	Segundo	Tercero	Cuarto	Quinto o posteriores	Total
Ciencias	4	3	3	9	6	25
Ciencias Económicas y Empresariales	4	4	5	12	0	25
Derecho	3	5	1	14	8	31
Escuela Politécnica Superior	3	1	3	2	1	10
Filosofía y Letras	5	2	9	16	6	38
Formación Profesorado y Educación	2	6	3	1	0	12
Psicología	1	1	7	5	11	25
Medicina	0	0	0	0	0	0
Escuelas de Enfermería	0	0	0	0	0	0
TOTAL DEMANDANTES DE EMPLEO	22	22	31	59	32	166

Fuente: Centro de Orientación e Información para el Empleo (COIE), a 9 de Julio de 2008

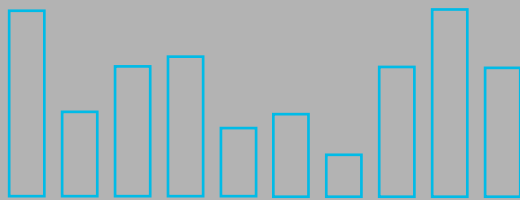


UAM

en cifras



cien



12.3. Servicio de Idiomas

Universidad Autónoma de Madrid

Servicio de Idiomas: distribución del número de alumnos por idiomas (2007 / 2008)

		IDIOMA					TOTAL
		ESPAÑOL	INGLÉS	FRANCÉS	ALEMÁN	ITALIANO	
CENTROS PROPIOS	CIENCIAS	84	131	33	31	14	293
	CIENCIAS ECONÓMICAS Y EMPRESARIALES	187	107	40	20	37	391
	DERECHO	69	96	39	7	15	226
	ESCUELA POLITÉCNICA SUPERIOR	9	37	6	11	0	63
	FILOSOFÍA Y LETRAS	121	46	26	24	27	244
	FORMACIÓN PROFESORADO Y EDUCACIÓN	18	19	9	0	9	55
	MEDICINA	19	2	0	0	0	21
	PSICOLOGÍA	45	53	11	4	6	119
	TOTAL CENTROS PROPIOS	552	491	164	97	108	1412
OTROS	CENTRO DE BIOLOGÍA MOLECULAR	2	1	0	0	0	3
	ESCUELAS UNIVERSITARIAS	0	1	0	0	0	1
	PERSONAL DE ADMINISTRACIÓN Y SERVICIOS	0	16	4	2	1	23
	PERSONAL DOCENTE / INVESTIGADOR	13	19	14	9	2	57
	SIN ESPECIFICAR	58	26	8	4	5	101
	ANTIGUOS ALUMNOS DE LA UAM	0	0	0	0	0	0
	TOTAL OTROS	73	63	26	15	8	185
TOTAL ALUMNOS		625	554	190	112	116	1597

Fuente: Servicio de Idiomas de la UAM, a 2 de julio de 2008

Servicio de Idiomas: distribución de alumnos por categoría e idiomas (2007 / 2008)

TIPO DE ALUMNO	IDIOMA					TOTAL	
	ESPAÑOL	INGLÉS	FRANCÉS	ALEMÁN	ITALIANO		
ESTUDIANTES	552	492	164	97	108	1412	
OTROS ALUMNOS	Personal de Administración y Servicios	0	16	4	2	1	23
	Personal Docente / Investigador	15	20	14	9	2	60
	Sin especificar	58	26	8	4	5	0
	Antiguos Alumnos de la UAM	0	0	0	0	0	0
TOTAL OTROS ALUMNOS	73	62	26	15	8	83	
TOTAL ALUMNOS	625	554	190	112	116	1597	

Fuente: Servicio de Idiomas de la UAM, a 2 de julio de 2008

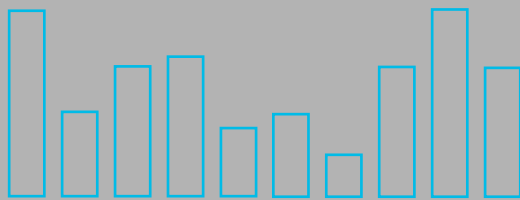


UAM

en cifras



cien



12.4. Servicio de Educación Física y Deporte

Universidad Autónoma de Madrid

Número de carnets de deportes

TARJETA DE USUARIO	Curso 2006 / 2007		
	(Sep.-Dic06)	(Ene-Junio 07)	Total
Tarjeta bimestral	6	15	21
Miembros de la Comunidad Universitaria	3174	742	3916
Asociación General de Antiguos Alumnos	9	1	10
Antiguos alumnos	59	32	91
Otras Comunidades Universitarias	4	10	14
TOTAL CARNETS	3252	800	4052

Fuente: Servicio de Educación Física y Deporte, a 15 de Octubre de 2008

Número de inscritos en Programa de Actividades

ACTIVIDAD	Nº inscritos
Escuelas Deportivas	4072
Ocio y Naturaleza	245
Competición	3077
Gabinete de Apoyo Deportivo	1685
Cursos de verano	93
Campus infantil	224
TOTAL INSCRITOS	9396

Fuente: Servicio de Educación Física y Deporte, a 15 de Octubre de 2008

Número de inscritos en Programa de Créditos

CENTRO	ACTIVIDADES CUATRIMESTRALES		ACTIVIDADES Bimestrales	Competición externa	Actividades de Ocio y Naturaleza	TOTAL
	1er Cuatrimestre	2er Cuatrimestre				
Biología	116	75	15	23	1	196
Ciencias	187	168	19	45	1	695
Derecho	63	46	5	24	0	212
Ciencias Económicas y Empresariales	171	111	18	55	4	536
Filosofía y Letras	69	33	4	17	1	185
Escuela Politécnica Superior	95	69	5	20	0	191
Formación Profesorado y Educación	135	79	25	60	3	424
Medicina	10	3	0	6	0	10
Psicología	111	84	16	12	3	260
Otros	10	5	2	9	0	21
TOTAL INSCRITOS	967	673	109	271	13	2033

Fuente: Servicio de Educación Física y Deporte, a 15 de Octubre de 2008

Número de inscritos en Programas de Alto Nivel

PROGRAMA DE DEPORTISTAS DE ALTO NIVEL	Nº de inscritos 2007-2008
Solicitan formar parte del programa del CSD	63

Fuente: Servicio de Educación Física y Deporte, a 15 de Octubre de 2008

Número de usos por instalación

INSTALACIONES	Septiembre	Octubre	Noviembre	Diciembre	Enero	Febrero	Marzo	Abril	Mayo	Junio	Julio	TOTAL
Campo de Fútbol	0	120	275	237	130	180	170	122	158	212	0	1604
Campo Rugby Y f.s.	40	366	428	177	187	375	560	715	719	0	630	4197
Gimnasios I y II Polid.	58	2588	3756	1835	1847	2577	2610	4043	2515	278	862	22969
Pista polideportiva cubierta	37	1485	1995	1115	1080	1665	1654	2019	1630	1093	2897	16670
Pista exterior de B.C. y sala de Ajedrez	0	238	182	223	212	196	167	259	192	78	0	1747
Pistas Fútbol Sala	38	419	880	903	476	1228	939	1363	418	298	382	7344
Pistas Padel	148	408	585	299	224	367	511	580	563	709	1638	6032
Pistas Tenis	269	1189	1329	627	701	906	1002	1107	848	1045	2716	11739
Pistas Voley-Playa	12	94	162	19	32	57	125	595	477	431	344	2348
Sala Artes Marciales	0	1285	1650	766	950	507	463	548	424	211	949	7753
Sala B	0	624	923	386	715	692	682	1105	820	168	57	6172
Sala de Esgrima	0	214	252	156	115	180	180	205	185	109	0	1596
Sala Master	0	0	0	0	0	484	327	495	485	565	3365	5721
Sala de Musculación	272	1232	1385	653	561	798	911	1045	798	502	212	8369
Ed. Piscinas	1916	7784	3086	1934	3113	5852	3002	3829	2292	6990	10753	50551
TOTAL	2790	18046	16888	9330	10343	16064	13303	18030	12524	12689	24805	154812

Fuente: Servicio de Educación Física y Deporte, a 15 de Octubre de 2008

Número de usos según tipo de usuario *

Meses	Escuelas	Selecciones	Libre Uso	Otros	Total
Septiembre	0	22	731	121	874
Octubre	5417	104	1747	2994	10262
Noviembre	7242	270	1682	4608	13802
Diciembre	3208	64	704	3420	7396
Enero	3175	260	850	2945	7230
Febrero	4366	196	1647	4003	10212
Marzo	4118	101	1939	4143	10301
Abril	5935	70	2556	5640	14201
Mayo	4201	22	2003	4006	10232
Junio	0	167	2079	3453	5699
Julio	0	65	2033	11954	14052
TOTAL USOS	37662	1341	17971	47287	104261

Fuente: Servicio de Educación Física y Deporte, a 15 de Octubre de 2008

*No se incluyen los datos del tipo de usuarios de la piscina

Número de usos por servicio del Gabinete de Apoyo Deportivo

Meses	N° Usos por servicio					Total usos
	Ergometrías	Masajes	Tratamiento Fisioterapéutico	Entrenamiento Individualizado	Otros	
Octubre	9	11	95	22	59	196
Noviembre	5	0	114	20	32	171
Diciembre	4	5	95	15	29	148
Enero	7	5	118	20	23	173
Febrero	5	10	136	21	36	208
Marzo	3	0	123	20	10	156
Abril	3	20	178	22	39	262
Mayo	0	1	132	20	24	177
Junio	0	1	145	17	31	194
TOTAL USOS POR SERVICIO	36	53	1136	177	283	1685

Fuente: Servicio de Educación Física y Deporte, a 15 de Octubre de 2008

Actividades de Ocio y Naturaleza

Actividad	Inscritos
B.T.T. (salida)	46
Buceo inic. Mar	7
Combinada	2
cross-campo	5
Escalada (salidas)	30
Equitación y orientación	4
Excursiones buceo	30
Natación con aletas	15
Senderismo dinámico	50
Senderismo invernal	6
Observación astronómica	20
Orient. (salida)	4
Ornitología	1
Piragüismo (salida)	25
TOTAL ACTIVIDADES DE OCIO Y RECREACIÓN	245

Fuente: Servicio de Educación Física y Deporte, a 15 de Octubre de 2008

Inscripción en Escuelas Cuatrimestrales

Actividad	Inscritos
Aerobic	581
Aikido	54
Bádminton	22
Bailes marchosos	82
Baloncesto	58
Danza Contemporánea	62
Defensa Personal	43
Esgrima	79
Flamenco	119
Gimnasia Mantenimiento	96
Jazz	111
Jiu- Jitsu	67
Judo	37
Karate	62
Kenpo -Karate	66
Musculación	357
Musculación Correctiva	28
Natación	496
Natación Terapéutica	109
Pádel	137
Piragüismo	25
Preparación Física	81
Rugby	54
Taekwondo	40
Tenis	167
Tenis de Mesa	54
Tiro con arco	141
Voleibol	105
Waterpolo	70
Yoga	366
TOTAL ESCUELAS CUATRIMESTRALES	3769

Fuente: Servicio de Educación Física y Deporte, a 15 de Octubre de 2008

Resumen Inscripciones en Competición

Tipo de Competición	Inscritos
Competición Interna	2354
Competición externa Un.	639
Competición externa Fed.	84
TOTAL	3077

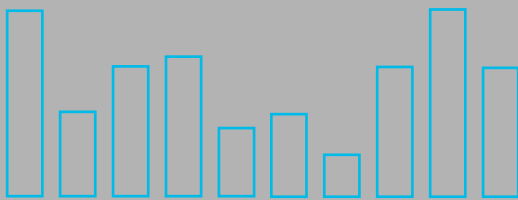
Fuente: Servicio de Educación Física y Deporte, a 15 de Octubre de 2008



UAM en cifras



cien



**12.5. Oficina de
Acción Solidaria
y Cooperación**

Universidad Autónoma de Madrid

Voluntariado Local: distribución del número de voluntarios según programa de voluntariado. (2007 / 2008)

Programa de Voluntariado	Total	Mujeres
Animación en Hospitales	38	31
Apoyo a Extranjeros	21	11
Apoyo a Discapacidad	13	12
Ambiental	69	43
Apoyo a Mayores	23	19
Apoyo escolar	28	24
TOTAL VOLUNTARIADO LOCAL	192	140

Voluntariado Internacional: distribución del numero de voluntarios según programa de voluntariado. (año 2008)

Programa de Voluntariado	Total	Mujeres
Voluntariado Europeo	11	8
Voluntariado Naciones Unidas	En proceso de selección	
TOTAL VOLUNTARIADO INTERNACIONAL	11	8

Otros Programas de Voluntariado Internacional: distribución del numero de voluntarios según programa de voluntariado. (año 2008)

Programa de Voluntariado	Total	Mujeres
Prog. Madrileño voluntariado en universidades latinoamericanas (BID)	En proceso de selección	
Prog.de voluntariado Univ. Internacional en los campamentos de refugiados saharaiuis de Tindouf (Argelia)	18	10
TOTAL VOLUNTARIADO INTERNACIONAL	18	10

Fuente: Oficina de Acción Solidaria de la UAM, a 1 de Junio de 2008



UAM

en cifras



cien

- 90
- 80
- 70
- 60
- 50
- 40
- 30
- 20
- 10
- 0



13. Gestión Económica

Universidad Autónoma de Madrid

Presupuestos de la Universidad Autónoma de Madrid para el año 2007: Gastos (en euros)

Presupuesto de Gastos	Presupuesto Inicial	Presupuesto Final	Obligaciones Reconocidas	% Ejecución
Cap. 1 Gastos de personal	131.985.960	134.800.549	134.154.759	100%
Cap. 2 Gastos corrientes en bienes y servicios	29.698.381	29.593.289	26.898.426	91%
Cap. 3 Gastos financieros	457.000	457.000	436.028	95%
Cap. 4 Transferencias corrientes	13.489.957	17.786.098	14.695.970	83%
Cap. 6 Inversiones reales	86.516.807	102.159.534	47.451.971	46%
Cap. 7 Transferencias de capital	6.800.000	13.216.574	12.790.970	97%
Cap. 8 Activos financieros	442.087	442.087	254.696	58%
Cap. 9 Pasivos financieros	3.729.950	3.729.950	3.680.707	99%
TOTAL PRESUPUESTOS	273.120.142	302.185.081	240.363.528	80%

Presupuestos de la Universidad Autónoma de Madrid para el año 2007: Ingresos (en euros)

Presupuesto de Ingresos	Presupuesto Inicial	Presupuesto Final	Derechos Reconocidos	% Ejecución
Cap. 3 Tasas y otros ingresos	37.391.959	40.915.254	43.260.405	106%
Cap. 4 Transferencias corrientes	153.464.680	160.256.695	162.594.829	101%
Cap. 5 Ingresos patrimoniales	485.000	489.443	2.864.489	585%
Cap. 6 Enajenación de inversiones reales	150.000	150.000	202.122	135%
Cap. 7 Transferencias de capital	65.462.123	67.403.183	60.572.173	90%
Cap. 8 Activos financieros	16.166.380	32.970.506	1.029.815	3%
Cap. 9 Pasivos financieros	0	0	110.471	0%
TOTAL PRESUPUESTOS	273.120.142	302.185.081	270.634.305	90%

Fuente: Servicio de Economía de la UAM, a 31 de Diciembre de 2007



UAM

en cifras



cien

- 90
- 80
- 70
- 60
- 50
- 40
- 30
- 20
- 10
- 0



14. Fundación General de la UAM

Universidad Autónoma de Madrid

Contratos realizados con empresas e instituciones: Resumen de contratos según tipo de convenio

TIPO DE CONVENIO	IMPORTE (€)	Nº CONTRATOS
DOCENCIA	1.701.378	53
FORMACIÓN	1.494.523	511
INVESTIGACIÓN	17.601.466	503
MIXTO	1.248.418	63
TOTAL CONTRATOS FGUAM	22.045.785	1.130

Fuente: Fundación General de la UAM, a 1 de Febrero de 2008

Contratos realizados con empresas e instituciones: Resumen por centros

CENTRO	IMPORTE (€)	Nº CONTRATOS
CIENCIAS	6.061.849	213
CIENCIAS ECONÓMICAS Y EMPRESARIALES	2.166.740	177
DERECHO	991.341	38
ESCUELA POLITÉCNICA SUPERIOR	1.091.342	49
FILOSOFÍA Y LETRAS	4.849.312	49
FORMACIÓN DE PROFESORADO Y EDUCACIÓN	101.686	4
MEDICINA	3.207.868	105
PSICOLOGÍA	1.203.159	46
OTROS	2.372.488	449
TOTAL CONTRATOS FGUAM	22.045.785	1.130

Fuente: Fundación General de la UAM, a 1 de Febrero de 2008

Fundación General de la UAM: personal (*)

PROGRAMA	Director	Oficial (**)			Titulado		TOTAL
		1ª	2ª	S / T	medio	superior	
Programas de docencia	-	17	2		3	9	31
Programas de investigación	-	30	2		4	97	133
Programas culturales	-	6		16	4	108	134
Servicios Centrales de la Fundación General de la UAM	1	10			1	13	25
TOTAL PERSONAL FGUAM	1	63	4	16	12	227	323

(*) Incluye el propio y el contratado para la gestión de la docencia, investigación y culturales

En cultural se incluyen proyectos de interés social

(**) Se incluye grupo V (mozos o personal sin titulación) en Oficiales de segunda

Fuente: Fundación General de la UAM, a 31 de Diciembre de 2007

Fundación General de la UAM: Gastos de funcionamiento del 2007 . Cuenta de resultados

GASTOS (CONCEPTO)		CUANTÍA (€)
GASTOS	Gastos de personal	986.538
	Amortizaciones inmovilizado	25.989
	Servicios exteriores	273.312
	Patrocinios	61.349
	Otros	77.026
TOTAL GASTOS CUENTA DE RESULTADOS FGUAM		1.424.214

Fuente: Fundación General de la UAM, a 31 de Diciembre de 2007

Fundación General de la UAM: Ingresos de funcionamiento del 2007 . Cuenta de resultados

INGRESOS (CONCEPTO)		CUANTÍA (€)
INGRESOS	Ingresos por prestaciones de servicios	1.127.455
	Subvenciones, donaciones (incluye patrocinios)	168.952
	Otros ingresos	54.600
	Ingresos financieros	339.540
TOTAL INGRESOS CUENTA DE RESULTADOS FGUAM		1.690.547

Fuente: Fundación General de la UAM, a 31 de Diciembre de 2007

Fundación General de la UAM: Ingresos gestionados en 2007

CONCEPTO		CUANTÍA (€)
INGRESOS	Docencia	4.460.672
	Investigación	16.468.739
	Formación e Inserción Laboral	1.701.229
	Otros	1.758.521
TOTAL INGRESOS GESTIONADOS FGUAM		24.389.161

Fuente: Fundación General de la UAM, a 31 de Diciembre de 2007