

CURSO ACADÉMICO 2019-2020

UAM

Universidad Autónoma  
de Madrid

# UAM

en cifras



Oficina de Análisis y Planificación  
Universidad Autónoma de Madrid

# ÍNDICE

1. Resumen
2. Estudios y Estudiantes
3. Programas de movilidad
4. Becas y ayudas
5. Personal docente e investigador
6. Personal de administración y servicios
7. Investigación
8. Infraestructuras
9. Formación y orientación
10. Gestión económica
11. Fundación de la UAM
12. UAM en rankings



01 RESUMEN

02 ESTUDIOS Y ESTUDIANTES

03 PROGRAMAS DE MOVILIDAD

04 BECAS Y AYUDAS

05 PERSONAL DOCENTE E INVESTIGADOR

06 PERSONAL DE ADMINISTRACIÓN Y SERVICIOS

07 INVESTIGACIÓN

08 INFRAESTRUCTURAS

09 FORMACIÓN Y ORIENTACIÓN LABORAL

10 GESTIÓN ECONÓMICA

11 FUNDACIÓN DE LA UAM

12 UAM EN RANKINGS

**i** TABLAS

# 1. Resumen

Datos relevantes de la Universidad Autónoma de Madrid 2019 - 2020



01 RESUMEN

02 ESTUDIOS Y ESTUDIANTES

03 PROGRAMAS DE MOVILIDAD

04 BECAS Y AYUDAS

05 PERSONAL DOCENTE E INVESTIGADOR

06 PERSONAL DE ADMINISTRACIÓN Y SERVICIOS

07 INVESTIGACIÓN

08 INFRAESTRUCTURAS

09 FORMACIÓN Y ORIENTACIÓN LABORAL

10 GESTIÓN ECONÓMICA

11 FUNDACIÓN DE LA UAM

12 UAM EN RANKINGS

**i** TABLAS

# DATOS RELEVANTES DE LA UNIVERSIDAD AUTÓNOMA DE MADRID 2019 - 2020

## ESTRUCTURA DE LA UNIVERSIDAD (CURSO ACADÉMICO 2019/20)

**2** CAMPUS UNIVERSITARIOS

**4** ESCUELAS UNIVERSITARIAS ADSCRITAS

**8** FACULTADES Y ESCUELAS TÉCNICAS SUPERIORES

**67** DEPARTAMENTOS

## TITULACIONES OFERTADAS (CURSO ACADÉMICO 2019/20)

**51** TITULACIONES DE GRADO

**36** PROGRAMAS DE DOCTORADO

**87** PROGRAMAS OFICIALES DE POSGRADO

**65** TÍTULOS PROPIOS (MÁSTERES PROPIOS Y DIPLOMAS DE FORMACIÓN SUPERIOR)



## RECURSOS HUMANOS (CURSO ACADÉMICO 2019/20)

**2.573** PERSONAL DOCENTE E INVESTIGADOR (31 DE DICIEMBRE DE 2019)

**1.121** PERSONAL DE ADMINISTRACIÓN Y SERVICIOS (31 DE DICIEMBRE DE 2019)

**650** OTROS INVESTIGADORES CON CONTRATO: LABORALES DE INVESTIGACIÓN, CONTRATADOS RAMÓN Y CAJAL Y CONTRATADOS JUAN DE LA CIERVA (31 DE DICIEMBRE DE 2019)

## ESTUDIOS Y ESTUDIANTES (CURSO ACADÉMICO 2019/20)

**30.465** TOTAL DE ESTUDIANTES MATRICULADOS EN LA UAM (GRADO + POSGRADO)

**20.982** DE ESTUDIANTES MATRICULADOS EN TITULACIONES DE GRADO (CENTROS PROPIOS DE LA UAM)

**2.128** ESTUDIANTES MATRICULADOS EN TITULACIONES DE GRADO (CENTROS ADSCRITOS DE LA UAM)

**3.121** DE ESTUDIANTES MATRICULADOS EN PROGRAMAS OFICIALES DE MÁSTER

**4.234** ESTUDIANTES MATRICULADOS EN PROGRAMAS DE DOCTORADO

**1.329** ESTUDIANTES PROPIOS MATRICULADOS EN PROGRAMAS DE MOVILIDAD (NACIONAL E INTERNACIONAL)

**1.682** ESTUDIANTES EXTERNOS EN PROGRAMAS DE MOVILIDAD (NACIONAL E INTERNACIONAL)

**4.495** GRADUADOS EN TITULACIONES DE GRADO<sup>1</sup>

**1.926** GRADUADOS EN PROGRAMAS OFICIALES DE MÁSTER

## BECAS Y AYUDAS

**778** BECAS DE TÍTULOS PROPIOS OTORGADAS EN EL CURSO 2019/20

**11.570** AYUDAS DE GRADO DEL MINISTERIO DE EDUCACIÓN

**5.485** BECAS DE GRADO DEL MINISTERIO DE EDUCACIÓN

## INFRAESTRUCTURA Y SERVICIOS

**9** BIBLIOTECAS

**5** DE COLEGIOS MAYORES Y RESIDENCIAS UNIVERSITARIAS

**1** ESCUELAS INFANTILES

**5** MUSEOS

**16** CAFETERÍAS Y COMEDORES UNIVERSITARIOS

**1** ESCUELAS PRIMARIAS

## INVESTIGACIÓN

**191** PROYECTOS DE INVESTIGACIÓN DE FINANCIACIÓN EXTERNA CONCEDIDOS EN EL AÑO 2019

**416** INVESTIGACIÓN CONTRATADA: PROYECTOS DE INVESTIGACIÓN FINANCIADOS AL AMPARO DEL ART. 83 LOU (GESTIONADOS POR LA FUAM) CONCEDIDOS EN EL AÑO 2019

FONDOS EXTERNOS DE INVESTIGACIÓN CORRESPONDIENTES A PROYECTOS CONCEDIDOS EN EL AÑO 2019

**21.667.006 €**

**543** TOTAL DE TESIS DOCTORALES LEÍDAS Y APROBADAS

**126** BECAS DE INVESTIGACIÓN

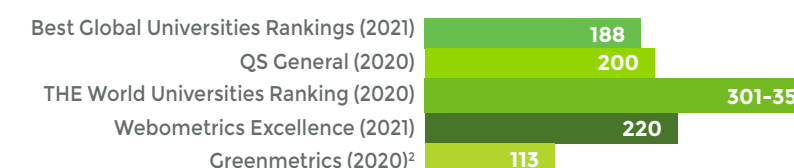
INVESTIGACIÓN CONTRATADA: FONDOS EXTERNOS DE INVESTIGACIÓN AL AMPARO DEL ART. 83 LOU CORRESPONDIENTES A PROYECTOS GESTIONADOS POR LA FUAM, CONCEDIDOS EN EL AÑO 2019

**8.342.076 €**

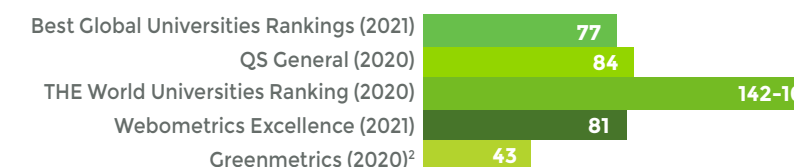
**643** CONTRATOS Y CONVENIOS DE LA FUAM EN EL AÑO 2019

## REPUTACIÓN

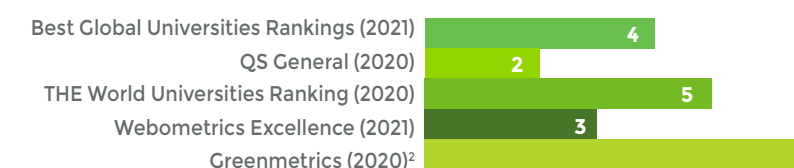
### POSICIÓN MUNDIAL



### POSICIÓN EUROPEA



### POSICIÓN NACIONAL



## GESTIÓN ECONÓMICA

PRESUPUESTO ORDINARIO (2019)

**301.603.519 €**



<sup>1</sup> Estudiantes que han superado el número de créditos necesario para la obtención del título.

<sup>2</sup> Se trata de un ranking que evalúa las políticas de sostenibilidad en las universidades, así como la lucha contra el cambio climático, la conservación del agua y la energía, reciclaje de residuos,...

01 RESUMEN

02 ESTUDIOS Y ESTUDIANTES

03 PROGRAMAS DE MOVILIDAD

04 BECAS Y AYUDAS

05 PERSONAL DOCENTE E INVESTIGADOR

06 PERSONAL DE ADMINISTRACIÓN Y SERVICIOS

07 INVESTIGACIÓN

08 INFRAESTRUCTURAS

09 FORMACIÓN Y ORIENTACIÓN LABORAL

10 GESTIÓN ECONÓMICA

11 FUNDACIÓN DE LA UAM

12 UAM EN RANKINGS

i TABLAS

# 2. Estudios y Estudiantes

- 2.1. Ingreso
- 2.2. Matrícula
- 2.3. Perfiles de los estudiantes
- 2.4. Estudiantes extranjeros
- 2.5. Rendimiento
- 2.6. Graduación
- 2.7. Medias de graduación por ISCED
- 2.8. Títulos propios de la UAM



01 RESUMEN

**02 ESTUDIOS Y ESTUDIANTES**

03 PROGRAMAS DE MOVILIDAD

04 BECAS Y AYUDAS

05 PERSONAL DOCENTE E INVESTIGADOR

06 PERSONAL DE ADMINISTRACIÓN Y SERVICIOS

07 INVESTIGACIÓN

08 INFRAESTRUCTURAS

09 FORMACIÓN Y ORIENTACIÓN LABORAL

10 GESTIÓN ECONÓMICA

11 FUNDACIÓN DE LA UAM

12 UAM EN RANKINGS

**i** TABLAS

## 2.1. INGRESO

### 2.1.1. Centros propios de la UAM: distribución del número de estudiantes de nuevo ingreso en títulos de grado, por centro, titulación y sexo (2019 / 2020)

CENTRO	CÓDIGO TITULACIÓN	TITULACIÓN	TOTAL	MUJERES
CIENCIAS	2500475	Graduado/a en Biología	257	165
	2501371	Graduado/a en Bioquímica	81	59
	2500265	Graduado/a en Ciencia y Tecnología de los Alimentos	67	43
	2500264	Graduado/a en Ciencias Ambientales	110	61
	7000631	Graduado/a en Ciencias Ambientales y en Geografía y Ordenación del Territorio	32	13
	2500266	Graduado/a en Física	123	37
	2500273	Graduado/a en Ingeniería Química (2016)	86	49
	2500476	Graduado/a en Matemáticas	79	31
	2502045	Graduado/a en Nutrición Humana y Dietética	53	39
	2500267	Graduado/a en Química (2016)	123	76
<b>TOTAL CIENCIAS</b>			<b>1.011</b>	<b>573</b>
CIENCIAS ECONÓMICAS Y EMPRESARIALES	2502922	Grado conjunto (UPF/UAM/UC3M)Filosofía, Política y Economía	3	2
	2502922	Grado conjunto (UPF/UAM/UC3M/UAB)Filosofía, Política y Economía	54	25
	2500269	Graduado/a en Administración y Dirección de Empresas (2018)	291	137
	2500477	Graduado/a en Economía (2018)	234	98
	2501370	Graduado/a en Economía y Finanzas	61	30
	2501504	Graduado/a en Gestión Aeronáutica	63	27
	2500271	Graduado/a en Turismo (2018)	98	60
<b>TOTAL CIENCIAS ECONÓMICAS Y EMPRESARIALES</b>			<b>804</b>	<b>379</b>
DERECHO	2501026	Graduado/a en Ciencia Política y Administración Pública	56	33
	2501134	Graduado/a en Derecho (2016)	330	222
	7000032	Graduado/a en Derecho y en Administración y Dirección de Empresas (2019)	149	85
	7000035	Graduado/a en Derecho y en Ciencia Política y Administración Pública (2019)	129	76
<b>TOTAL DERECHO</b>			<b>664</b>	<b>416</b>
ESCUELA POLITÉCNICA SUPERIOR	2502337	Graduado/a en Ingeniería de Tecnologías y Servicios de Telecomunicación	62	15
	2500272	Graduado/a en Ingeniería Informática	90	17

Continúa en página siguiente>

CENTRO	CÓDIGO TITULACIÓN	TITULACIÓN	TOTAL	MUJERES
ESCUELA POLITÉCNICA SUPERIOR	2500272	Graduado/a en Ingeniería Informática (Modalidad Bilingüe 2018)	40	11
	7000036	Graduado/a en Ingeniería Informática y Matemáticas (2019)	29	7
<b>TOTAL ESCUELA POLITÉCNICA SUPERIOR</b>			<b>221</b>	<b>50</b>
FILOSOFÍA Y LETRAS	2502531	Graduado/a en Antropología Social y Cultural	59	40
	2500794	Graduado/a en Ciencias y Lenguas de la Antigüedad	39	25
	2500795	Graduado/a en estudios de Asia y África: Árabe, Chino y Japonés	79	55
	2500772	Graduado/a en Estudios Hispánicos: lengua española y sus literaturas	69	51
	2500655	Graduado/a en Estudios Ingleses	102	71
	2502958	Graduado/a en Estudios Internacionales	76	63
	2501441	Graduado/a en Filosofía	62	25
	7000706	Graduado/a en Filosofía e Historia y Ciencias de la Música y Tecnología Musical	24	10
	2500660	Graduado/a en Geografía y Ordenación del Territorio	35	10
	2500656	Graduado/a en Historia (2014)	134	53
	2500657	Graduado/a en Historia del Arte	80	58
	7000632	Graduado/a en Historia del Arte y en Ciencias y Lenguas de la Antigüedad	30	24
	2500658	Graduado/a en Historia y Ciencias de la Música y Tecnología Musical	37	20
	2500659	Graduado/a en Lenguas modernas, cultura y comunicación	102	83
2500900	Graduado/a en Traducción e interpretación (2019)	91	67	
<b>TOTAL FILOSOFÍA Y LETRAS</b>			<b>1.019</b>	<b>655</b>
FORMACIÓN DE PROFESORADO Y EDUCACIÓN	2500270	Graduado/a en Ciencias de la Actividad Física y del Deporte	93	22
	2501210	Graduado/a en Maestro en Educación Infantil	203	179
	7000707	Graduado/a en Maestro en Educación Infantil y en Maestro en Educación Primaria	141	129
	2501211	Graduado/a en Maestro en Educación Primaria	207	141
<b>TOTAL FORMACIÓN DE PROFESORADO Y EDUCACIÓN</b>			<b>644</b>	<b>471</b>
MEDICINA	2502042	Graduado/a en Enfermería	164	143
	2502497	Graduado/a en Medicina (2014)	245	174
<b>TOTAL MEDICINA</b>			<b>409</b>	<b>317</b>
PSICOLOGÍA	2500268	Graduado/a en Psicología (2013)	341	270
<b>TOTAL PSICOLOGÍA</b>			<b>341</b>	<b>270</b>
<b>TOTAL ESTUDIANTES DE NUEVO INGRESO EN TITULACIONES DE CENTROS PROPIOS DE LA UAM</b>			<b>5.113</b>	<b>3.131</b>

Fecha de última actualización: 25 de noviembre de 2019; Fuente: SIGMA

Continúa en página siguiente>

01 RESUMEN

02 ESTUDIOS Y ESTUDIANTES

03 PROGRAMAS DE MOVILIDAD

04 BECAS Y AYUDAS

05 PERSONAL DOCENTE E INVESTIGADOR

06 PERSONAL DE ADMINISTRACIÓN Y SERVICIOS

07 INVESTIGACIÓN

08 INFRAESTRUCTURAS

09 FORMACIÓN Y ORIENTACIÓN LABORAL

10 GESTIÓN ECONÓMICA

11 FUNDACIÓN DE LA UAM

12 UAM EN RANKINGS

i TABLAS

### 2.1.2. Centros adscritos a la UAM: distribución del número de estudiantes de nuevo ingreso en títulos de grado, por centro, titulación y sexo (2019 - 2020)

CENTRO	CÓDIGO TITULACIÓN	TITULACIÓN	TOTAL	MUJERES
ESC. UNIV. DE ENFERMERÍA JIMENEZ DIAZ	2502042	Graduado/a en Enfermería	79	68
<b>TOTAL ESC. UNIV. DE ENFERMERÍA JIMENEZ DIAZ</b>			<b>79</b>	<b>68</b>
ESC. UNIV. DE ENFERMERÍA CRUZ ROJA	2502042	Graduado/a en Enfermería	80	70
<b>TOTAL ESC. UNIV. DE ENFERMERÍA CRUZ ROJA</b>			<b>80</b>	<b>70</b>
ESC. UNIV. DE FISIOTERAPIA DE LA ONCE	2500661	Graduado/a en Fisioterapia	8	1
<b>TOTAL ESC. UNIV. DE FISIOTERAPIA DE LA ONCE</b>			<b>8</b>	<b>1</b>
CENTRO SUPERIOR DE ESTUDIOS UNIVERSITARIOS LA SALLE <sup>(*)</sup>	2503607	Graduado/a Diseño y Gestión de Proyectos Transmedia	13	7
	2501210	Graduado/a en Educación Infantil	108	98
	2501211	Graduado/a en Educación Primaria	105	81
	2500796	Graduado/a en Educación Social	28	19
	2500661	Graduado/a en Fisioterapia	92	38
	2503588	Graduado/a en Podología	10	7
	2500662	Graduado/a en Terapia Ocupacional	49	40
	2502046	Graduado/a en Trabajo Social	51	44
<b>TOTAL CENTRO SUPERIOR DE ESTUDIOS UNIVERSITARIOS LA SALLE</b>			<b>456</b>	<b>334</b>
<b>TOTAL ESTUDIANTES DE NUEVO INGRESO EN TITULACIONES DE CENTROS ADSCRITOS A LA UAM</b>			<b>623</b>	<b>473</b>

(\*) Fuente: Administración del Centro Superior de Estudios Universitarios La Salle  
Fecha de última actualización: 25 de noviembre de 2019; Fuente: SIGMA



## 2.2. MATRÍCULA

### 2.2.1. Distribución del número de estudiantes matriculados en títulos oficiales de grado en centros propios de la UAM, por centro, titulación y sexo (2019/2020)

CENTRO	CÓDIGO TITULACIÓN	TITULACIÓN	TOTAL	MUJERES
CIENCIAS	7000631	Grado en Ciencias Ambientales / Grado en Geografía y Ordenación del Territorio	132	62
	2500475	Graduado o Graduada en Biología por la Universidad Autónoma de Madrid	1.093	685
	2501371	Graduado o Graduada en Bioquímica por la Universidad Autónoma de Madrid	283	181
	2500265	Graduado o Graduada en Ciencia y Tecnología de los Alimentos por la Universidad Autónoma de Madrid	252	175
	2500264	Graduado o Graduada en Ciencias Ambientales por la Universidad Autónoma de Madrid	486	258
	2500266	Graduado o Graduada en Física por la Universidad Autónoma de Madrid	482	138
	2500273	Graduado o Graduada en Ingeniería Química por la Universidad Autónoma de Madrid	324	160
	2500476	Graduado o Graduada en Matemáticas por la Universidad Autónoma de Madrid	347	134
	2502045	Graduado o Graduada en Nutrición Humana y Dietética por la Universidad Autónoma de Madrid	209	166
	2500267	Graduado o Graduada en Química por la Universidad Autónoma de Madrid	546	318
<b>TOTAL CIENCIAS</b>			<b>4.154</b>	<b>2.277</b>
CIENCIAS ECONÓMICAS Y EMPRESARIALES	2500269	Graduado o Graduada en Administración y Dirección de Empresas por la Universidad Autónoma de Madrid	1.058	506
	2500477	Graduado o Graduada en Economía por la Universidad Autónoma de Madrid	946	367
	2501370	Graduado o Graduada en Economía y Finanzas por la Universidad Autónoma de Madrid	258	117
	2501504	Graduado o Graduada en Gestión Aeronáutica por la Universidad Autónoma de Madrid	237	102
	2500271	Graduado o Graduada en Turismo por la Universidad Autónoma de Madrid	316	207
	2502922	Graduado/a en Filosofía, Política y Economía por la Universidad Autónoma de Madrid; la Universidad Carlos III de Madrid y la Universidad Pompeu Fabra	62	28
	2503809	Graduado/a en Filosofía, Política y Economía por la Universidad Autónoma de Madrid; la Universidad Carlos III de Madrid y la Universidad Pompeu Fabra	69	30
<b>TOTAL CIENCIAS ECONÓMICAS Y EMPRESARIALES</b>			<b>2.946</b>	<b>1.357</b>
DERECHO	7000032	Grado en Derecho / Grado en Administración y Dirección de Empresas	861	473
	7000035	Grado en Derecho / Grado en Ciencia Política y Administración Pública	603	331
	2501026	Graduado o Graduada en Ciencia Política y Administración Pública por la Universidad Autónoma de Madrid	211	97
	2501134	Graduado o Graduada en Derecho por la Universidad Autónoma de Madrid	1.419	934
<b>TOTAL DERECHO</b>			<b>3.094</b>	<b>1.835</b>

Continúa en página siguiente >

CENTRO	CÓDIGO TITULACIÓN	TITULACIÓN	TOTAL	MUJERES
ESCUELA POLITÉCNICA SUPERIOR	7000036	Grado en Ingeniería Informática / Grado en Matemáticas	208	46
	2502337	Graduado o Graduada en Ingeniería de Tecnologías y Servicios de Telecomunicación por la Universidad Autónoma de Madrid	307	57
	2500272	Graduado o Graduada en Ingeniería Informática por la Universidad Autónoma de Madrid	680	113
<b>TOTAL ESCUELA POLITÉCNICA SUPERIOR</b>			<b>1.195</b>	<b>216</b>
FILOSOFÍA Y LETRAS	7000706	Grado en Filosofía / Grado en Historia y Ciencias de la Música y Tecnología Musical	73	33
	7000632	Grado en Historia del Arte / Grado en Ciencias y Lenguas de la Antigüedad	109	87
	2502531	Graduado o Graduada en Antropología Social y Cultural por la Universidad Autónoma de Madrid	202	130
	2500794	Graduado o Graduada en Ciencias y Lenguas de la Antigüedad por la Universidad Autónoma de Madrid	98	68
	2500795	Graduado o Graduada en Estudios de Asia y África: Árabe, Chino y Japonés por la Universidad Autónoma de Madrid	343	238
	2500772	Graduado o Graduada en Estudios Hispánicos: Lengua Española y sus Literaturas por la Universidad Autónoma de Madrid	249	181
	2500655	Graduado o Graduada en Estudios Ingleses por la Universidad Autónoma de Madrid	400	298
	2502958	Graduado o Graduada en Estudios Internacionales por la Universidad Autónoma de Madrid	314	249
	2501441	Graduado o Graduada en Filosofía por la Universidad Autónoma de Madrid	215	89
	2500660	Graduado o Graduada en Geografía y Ordenación del Territorio por la Universidad Autónoma de Madrid	107	25
	2500657	Graduado o Graduada en Historia del Arte por la Universidad Autónoma de Madrid	298	221
	2500656	Graduado o Graduada en Historia por la Universidad Autónoma de Madrid	420	143
	2500658	Graduado o Graduada en Historia y Ciencias de la Música y Tecnología Musical por la Universidad Autónoma de Madrid	140	78
	2500659	Graduado o Graduada en Lenguas Modernas, Cultura y Comunicación por la Universidad Autónoma de Madrid	403	345
2500900	Graduado o Graduada en Traducción e Interpretación por la Universidad Autónoma de Madrid	350	280	
<b>TOTAL FILOSOFÍA Y LETRAS</b>			<b>3.721</b>	<b>2.465</b>
FORMACIÓN DE PROFESORADO Y EDUCACIÓN	7000707	Grado en Maestro de Educación Infantil / Grado en Maestro de Educación Primaria	408	376
	2500270	Graduado o Graduada en Ciencias de la Actividad Física y del Deporte por la Universidad Autónoma de Madrid	332	74
	2501210	Graduado o Graduada en Maestro en Educación Infantil por la Universidad Autónoma de Madrid	768	691
	2501211	Graduado o Graduada en Maestro en Educación Primaria por la Universidad Autónoma de Madrid	930	618
<b>TOTAL FORMACIÓN DE PROFESORADO Y DE LA EDUCACIÓN</b>			<b>2.438</b>	<b>1.759</b>

Continúa en página siguiente>

01 RESUMEN

02 ESTUDIOS Y ESTUDIANTES

03 PROGRAMAS DE MOVILIDAD

04 BECAS Y AYUDAS

05 PERSONAL DOCENTE E INVESTIGADOR

06 PERSONAL DE ADMINISTRACIÓN Y SERVICIOS

07 INVESTIGACIÓN

08 INFRAESTRUCTURAS

09 FORMACIÓN Y ORIENTACIÓN LABORAL

10 GESTIÓN ECONÓMICA

11 FUNDACIÓN DE LA UAM

12 UAM EN RANKINGS

i TABLAS

CENTRO	CÓDIGO TITULACIÓN	TITULACIÓN	TOTAL	MUJERES
MEDICINA	2502042	Graduado o Graduada en Enfermería por la Universidad Autónoma de Madrid	624	552
	2502497	Graduado o Graduada en Medicina por la Universidad Autónoma de Madrid	1.364	958
<b>TOTAL MEDICINA</b>			<b>1.988</b>	<b>1.510</b>
PSICOLOGÍA	2500268	Graduado o Graduada en Psicología por la Universidad Autónoma de Madrid	1.446	1.159
<b>TOTAL PSICOLOGÍA</b>			<b>1.446</b>	<b>1.159</b>
<b>TOTAL MATRICULADOS EN TITULACIONES DE GRADO CENTROS PROPIOS DE LA UAM</b>			<b>20.982</b>	<b>12.578</b>

Fecha de última actualización: 18 de marzo de 2021; Fuente: SIU

### 2.2.2. Distribución del número de estudiantes matriculados en títulos oficiales de grado en centros adscritos de la UAM, según centro, titulación y sexo (2019/2020)

CENTRO	CÓDIGO TITULACIÓN	TITULACIÓN	TOTAL	MUJERES
ESC. UNIV. ENFERMERIA DE LA CRUZ ROJA	2502042	Graduado o Graduada en Enfermería por la Universidad Autónoma de Madrid	317	284
<b>TOTAL ESC. UNIV. ENFERMERIA DE LA CRUZ ROJA</b>			<b>317</b>	<b>284</b>
ESC. UNIV. ENFERMERIA DE LA FUNDACIÓN JIMÉNEZ DÍAZ	2502042	Graduado o Graduada en Enfermería por la Universidad Autónoma de Madrid	306	264
<b>TOTAL ESC. UNIV. ENFERMERIA DE LA FUNDACIÓN JIMÉNEZ DÍAZ</b>			<b>306</b>	<b>264</b>
ESC. UNIV. FISIOTERAPIA (ONCE)	2500661	Graduado o Graduada en Fisioterapia por la Universidad Autónoma de Madrid	51	22
<b>TOTAL ESC. UNIV. FISIOTERAPIA (ONCE)</b>			<b>51</b>	<b>22</b>
CENTRO SUPERIOR DE ESTUDIOS UNIVERSITARIOS LA SALLE	2503607	Graduado o Graduada en Diseño y Gestión de Proyectos Transmedia por la Universidad Autónoma de Madrid	36	18
	2500796	Graduado o Graduada en Educación Social por la Universidad Autónoma de Madrid	87	64
	2500661	Graduado o Graduada en Fisioterapia por la Universidad Autónoma de Madrid	389	175
	2501210	Graduado o Graduada en Maestro en Educación Infantil por la Universidad Autónoma de Madrid	309	277
	2501211	Graduado o Graduada en Maestro en Educación Primaria por la Universidad Autónoma de Madrid	291	227
	2503588	Graduado o Graduada en Podología por la Universidad Autónoma de Madrid	44	26
	2500662	Graduado o Graduada en Terapia Ocupacional por la Universidad Autónoma de Madrid	166	147
	2502046	Graduado o Graduada en Trabajo Social por la Universidad Autónoma de Madrid	132	107
<b>TOTAL CENTRO SUPERIOR DE ESTUDIOS UNIVERSITARIOS LA SALLE</b>			<b>1.454</b>	<b>1.041</b>
<b>TOTAL MATRICULADOS EN TÍTULOS OFICIALES DE GRADO EN CENTROS ADSCRITOS A LA UAM</b>			<b>2.128</b>	<b>1.611</b>

Fecha de última actualización: 18 de marzo de 2021; Fuente: SIU

### 2.2.3. Distribución del número de estudiantes matriculados en títulos oficiales de máster en centros propios de la UAM, por centro, titulación y sexo (2019 / 2020)

CENTRO	CÓDIGO TITULACIÓN	TITULACIÓN	TOTAL	MUJERES
CIENCIAS	4311820	Máster Universitario en Antropología Física, Evolución y Biodiversidad Humanas	20	14
	4312330	Máster Universitario en Biodiversidad	20	9
	4315171	Máster Universitario en Biomoléculas y Dinámica Celular por la Universidad Autónoma de Madrid	19	10
	4310040	Máster Universitario en Biotecnología	24	13
	4314591	Máster Universitario en Calidad de Aguas Continentales / Inland Water Quality Assessment	13	8
	4315794	Máster Universitario en Ciencias Agroambientales y Agroalimentarias	43	26
	4311357	Máster Universitario en Ecología por la Universidad Autónoma de Madrid y la Universidad Complutense de Madrid	27	12
	4313387	Máster Universitario en Electroquímica. Ciencia y Tecnología	5	1
	4311822	Máster Universitario en Energías y Combustibles para el Futuro por la Universidad Autónoma de Madrid	34	12
	4314656	Máster Universitario en Física de la Materia Condensada y de los Sistemas Biológicos por la Universidad Autónoma de Madrid	38	13
	4312690	Máster Universitario en Física Nuclear	7	1
	4314224	Máster Universitario en Física Teórica	31	5
	4312466	Máster Universitario en Genética y Biología Celular	17	10
	4316870	Máster Universitario en Gestión de Residuos y Aguas Residuales para la Recuperación de Recursos por la Universidad Autónoma de Madrid	22	11
	4313472	Máster Universitario en Ingeniería Química	58	21
	4310638	Máster Universitario en Matemáticas y Aplicaciones por la Universidad Autónoma de Madrid	32	4
	4312999	Máster Universitario en Materiales Avanzados, Nanotecnología y Fotónica por la Universidad Autónoma de Madrid	25	11
	4311824	Máster Universitario en Microbiología por la Universidad Autónoma de Madrid	31	18
	4315138	Máster Universitario en Nanociencia y Nanotecnología Molecular	10	5
	4315778	Máster Universitario en Nuevos Alimentos	30	24
4312214	Máster Universitario en Química Aplicada	21	14	
4314248	Máster Universitario en Química Orgánica	29	12	
4314273	Máster Universitario en Química Teórica y Modelización Computacional	15	5	
<b>TOTAL CIENCIAS</b>			<b>571</b>	<b>259</b>

Continúa en página siguiente >

01 RESUMEN

02 ESTUDIOS Y ESTUDIANTES

03 PROGRAMAS DE MOVILIDAD

04 BECAS Y AYUDAS

05 PERSONAL DOCENTE E INVESTIGADOR

06 PERSONAL DE ADMINISTRACIÓN Y SERVICIOS

07 INVESTIGACIÓN

08 INFRAESTRUCTURAS

09 FORMACIÓN Y ORIENTACIÓN LABORAL

10 GESTIÓN ECONÓMICA

11 FUNDACIÓN DE LA UAM

12 UAM EN RANKINGS

i TABLAS

CENTRO	CÓDIGO TITULACIÓN	TITULACIÓN	TOTAL	MUJERES
CIENCIAS ECONÓMICAS Y EMPRESARIALES	4313614	Máster Universitario en Administración de Empresas (MBA) por la Universidad Autónoma de Madrid	52	36
	4311356	Máster Universitario en Contabilidad, Auditoría y sus Efectos en los Mercados de Capitales por la Universidad Autónoma de Madrid y la Universidad de A	71	25
	4311881	Máster Universitario en Desarrollo Económico y Políticas Públicas	26	14
	4310032	Máster Universitario en Dirección de Marketing	67	39
	4311882	Máster Universitario en Economía Internacional	17	8
	4313958	Máster Universitario en Economía y Gestión de la Innovación	15	6
<b>TOTAL CIENCIAS ECONÓMICAS Y EMPRESARIALES</b>			<b>248</b>	<b>128</b>
DERECHO	7500103	Doble Máster en Acceso a la Profesión de Abogado e Investigación Jurídica	12	7
	4313548	Máster Universitario en Acceso a la Profesión de Abogado	387	261
	4311825	Máster Universitario en Democracia y Gobierno	16	7
	4316266	Máster Universitario en Investigación Jurídica	6	2
	4311964	Máster Universitario en Relaciones Internacionales y Estudios Africanos	34	25
<b>TOTAL DERECHO</b>			<b>455</b>	<b>302</b>
ESCUELA POLITÉCNICA SUPERIOR	4316325	Máster Universitario en Bioinformática y Biología Computacional	61	23
	4314563	Máster Universitario en Ingeniería de Telecomunicación	61	9
	4313809	Máster Universitario en Ingeniería Informática	23	4
	4313538	Máster Universitario en Investigación e Innovación en Inteligencia Computacional y Sistemas Interactivos	43	10
	4316132	Máster Universitario en Métodos Formales en Ingeniería Informática / Formal Methods in Computer Science	2	1
	4316708	Máster Universitario Erasmus Mundus en Tratamiento de Imágenes y Visión Artificial / Erasmus Mundus Joint Master Degree in Image Processing and Comput	39	17
<b>TOTAL ESCUELA POLITÉCNICA SUPERIOR</b>			<b>229</b>	<b>64</b>
FILOSOFÍA Y LETRAS	4311960	Máster Universitario en Antropología de Orientación Pública	21	14
	4310878	Máster Universitario en Arqueología y Patrimonio por la Universidad Autónoma de Madrid	46	30
	4311818	Máster Universitario en Crítica y Argumentación Filosófica	27	12
	4311967	Máster Universitario en Estudios Árabes e Islámicos Contemporáneos	25	15
	4314336	Máster Universitario en Estudios Artísticos, Literarios y de la Cultura	40	31
	4310639	Máster Universitario en Estudios Interdisciplinarios de Género	37	33
	4315866	Máster Universitario en Estudios Internacionales Francófonos por la Universidad Autónoma de Madrid	13	10

Continúa en página siguiente >

01 RESUMEN

02 ESTUDIOS Y ESTUDIANTES

03 PROGRAMAS DE MOVILIDAD

04 BECAS Y AYUDAS

05 PERSONAL DOCENTE E INVESTIGADOR

06 PERSONAL DE ADMINISTRACIÓN Y SERVICIOS

07 INVESTIGACIÓN

08 INFRAESTRUCTURAS

09 FORMACIÓN Y ORIENTACIÓN LABORAL

10 GESTIÓN ECONÓMICA

11 FUNDACIÓN DE LA UAM

12 UAM EN RANKINGS

i TABLAS

CENTRO	CÓDIGO TITULACIÓN	TITULACIÓN	TOTAL	MUJERES
FILOSOFÍA Y LETRAS	4313019	Máster Universitario en Estudios Literarios y Culturales Británicos y de los Países de Habla Inglesa. Literatura, Cultura, Comunicación y Traducción	35	30
	4311361	Máster Universitario en Filología Clásica	4	2
	4312211	Máster Universitario en Filosofía de la Historia: Democracia y Orden Mundial	23	7
	4311727	Máster Universitario en Historia Contemporánea	30	5
	4311962	Máster Universitario en Historia del Arte Contemporáneo y Cultura Visual	37	25
	4314595	Máster Universitario en Historia Moderna: "Monarquía de España" Siglos XVI-XVIII	15	1
	4311978	Máster Universitario en Historia y Ciencias de la Antigüedad por la Universidad Autónoma de Madrid y la Universidad Complutense de Madrid	18	9
	4311966	Máster Universitario en Lengua Española: Investigación y Prácticas Profesionales	22	17
	4312212	Máster Universitario en Lingüística Aplicada al Inglés	45	32
	4312331	Máster Universitario en Literaturas Hispánicas, Arte, Historia y Sociedad por la Universidad Autónoma de Madrid	37	26
	4311819	Máster Universitario en Pensamiento Español e Iberoamericano	26	25
	4310034	Máster Universitario en Planificación y Desarrollo Territorial Sostenible	16	7
	4316685	Máster Universitario en Traducción Audiovisual y Localización por la Universidad Autónoma de Madrid y la Universidad Complutense de Madrid	20	14
<b>TOTAL FILOSOFÍA Y LETRAS</b>			<b>537</b>	<b>345</b>
FORMACIÓN DE PROFESORADO Y EDUCACIÓN	7500104	Doble Máster en Formación de Profesorado de Educación Secundaria Obligatoria y Bachillerato (Francés) y Estudios Internacionales Francófonos	17	14
	4311876	Máster Universitario en Actividades Físicas y Deportivas para la Inclusión Social de Personas con Discapacidad	28	14
	4311850	Máster Universitario en Arteterapia y Educación Artística para la Inclusión Social	28	28
	4316800	Máster Universitario en Atención a la Diversidad en Centros Bilingües de Educación Infantil y Primaria por la Universidad Autónoma de Madrid	16	15
	4311877	Máster Universitario en Calidad y Mejora de la Educación	35	26
	4315492	Máster Universitario en Ciencias de la Actividad Física y del Deporte	27	12
	4310031	Máster Universitario en Didácticas Específicas en el Aula, Museos y Espacios Naturales	2	2
	4315817	Máster Universitario en Educación para la Justicia Social	31	28
	4310489	Máster Universitario en Formación de Profesorado de Educación Secundaria Obligatoria y Bachillerato por la Universidad Autónoma de Madrid	280	171
	4311880	Máster Universitario en Tecnología de la Información y de la Comunicación en Educación y Formación	27	20
<b>TOTAL FORMACIÓN DE PROFESORADO Y DE LA EDUCACIÓN</b>			<b>491</b>	<b>330</b>

Continúa en página siguiente >

01 RESUMEN

02 ESTUDIOS Y ESTUDIANTES

03 PROGRAMAS DE MOVILIDAD

04 BECAS Y AYUDAS

05 PERSONAL DOCENTE E INVESTIGADOR

06 PERSONAL DE ADMINISTRACIÓN Y SERVICIOS

07 INVESTIGACIÓN

08 INFRAESTRUCTURAS

09 FORMACIÓN Y ORIENTACIÓN LABORAL

10 GESTIÓN ECONÓMICA

11 FUNDACIÓN DE LA UAM

12 UAM EN RANKINGS

i TABLAS

CENTRO	CÓDIGO TITULACIÓN	TITULACIÓN	TOTAL	MUJERES
MEDICINA	4310030	Máster Universitario en Biomedicina Molecular	47	34
	4316962	Máster Universitario en Epidemiología por la Universidad Autónoma de Madrid	18	9
	4311358	Máster Universitario en Investigación Farmacológica / Pharmacological Research	20	10
	4314587	Máster Universitario en Investigación y Cuidados de Enfermería en Poblaciones Vulnerables por la Universidad Autónoma de Madrid	22	17
	4311359	Máster Universitario en Métodos Cuantitativos de Investigación en Epidemiología	1	1
	4312617	Máster Universitario en Neurociencia	65	48
<b>TOTAL MEDICINA</b>			<b>173</b>	<b>119</b>
PSICOLOGÍA	4311827	Máster Universitario en Dirección de Recursos Humanos	69	48
	4313103	Máster Universitario en Intervención Psicosocial y Comunitaria	39	29
	4310745	Máster Universitario en Metodología de las Ciencias del Comportamiento y de la Salud	40	22
	4310043	Máster Universitario en Psicología de la Educación por la Universidad Autónoma de Madrid	84	69
	4314511	Máster Universitario en Psicología General Sanitaria por la Universidad Autónoma de Madrid	84	69
<b>TOTAL PSICOLOGÍA</b>			<b>316</b>	<b>237</b>
<b>TOTAL MATRICULADOS EN TÍTULOS OFICIALES DE MÁSTER DE CENTROS PROPIOS DE LA UAM (2019/2020)</b>			<b>3.020</b>	<b>1.784</b>

Fecha de última actualización: 18 de marzo de 2021; Fuente: SIIU

#### 2.2.4. Distribución del número de estudiantes matriculados en títulos oficiales de máster en centros adscritos la UAM, por centro, titulación y sexo (2019 / 2020)

CENTRO	CÓDIGO TITULACIÓN	TITULACIÓN	TOTAL	MUJERES
ESC. UNIV. FISIOTERAPIA (ONCE)	4314308	Máster Universitario en Fisioterapia del Sistema Musculoesquelético	26	12
	4315142	Máster Universitario en Fisioterapia Respiratoria y Cardíaca	25	20
<b>TOTAL ESC. UNIV. FISIOTERAPIA (ONCE)</b>			<b>51</b>	<b>32</b>
CENTRO SUPERIOR DE ESTUDIOS UNIVERSITARIOS LA SALLE	4314308	Máster Universitario en Fisioterapia del Sistema Musculoesquelético	39	16
	4315898	Máster Universitario en Terapia Ocupacional Basada en la evidencia: Estudio de la funcionalidad del miembro superior	11	10
<b>TOTAL CENTRO SUPERIOR DE ESTUDIOS UNIVERSITARIOS LA SALLE</b>			<b>50</b>	<b>26</b>
<b>TOTAL MATRICULADOS EN TÍTULOS OFICIALES DE MÁSTER DE CENTROS ADSCRITOS DE LA UAM (CURSO 2019/2020)</b>			<b>101</b>	<b>58</b>

Fecha de última actualización: 18 de marzo de 2021; Fuente: SIIU

### 2.2.5. N° de estudiantes matriculados en programas de doctorado distribuidos por centro, programa de doctorado y sexo (2019/20)

CENTRO	CÓDIGO TITULACIÓN	TITULACIÓN	TOTAL	MUJERES
ESCUELA DE DOCTORADO	5600307	Programa de Doctorado en Matemáticas	44	4
	5600490	Programa de Doctorado en Epidemiología y Salud Pública	64	37
	5600492	Programa de Doctorado en Psicología Clínica y de la Salud	107	72
	5600515	Programa de Doctorado en Química Agrícola	17	10
	5600537	Programa de Doctorado en Biología	123	79
	5600538	Programa de Doctorado en Ciencias de la Alimentación	52	38
	5600539	Programa de Doctorado en Física de la Luz y la Materia	3	2
	5600540	Programa de Doctorado en Estudios Artísticos, Literarios y de la Cultura	195	119
	5600541	Programa de Doctorado en Estudios Hispánicos, Lengua, Literatura, Historia y Pensamiento	194	135
	5600542	Programa de Doctorado de Neurociencia	80	49
	5600567	Programa de Doctorado en Historia Contemporánea	57	15
	5600570	Programa de Doctorado en Electroquímica. Ciencia y Tecnología	8	1
	5600611	Programa de Doctorado en Economía y Empresa	124	45
	5600612	Programa de Doctorado en Ciencias Humanas: Geografía, Antropología y Estudios de África y Asia	109	62
	5600614	Programa de Doctorado en Filosofía y Ciencias del Lenguaje	110	53
	5600615	Programa de Doctorado en Farmacología y Fisiología	94	65
	5600616	Programa de Doctorado en Medicina y Cirugía	714	463
	5600618	Programa de Doctorado en Educación	266	172
	5600649	Programa de Doctorado en Ingeniería Informática y de Telecomunicación	84	24
	5600708	Programa de Doctorado en Ciencias de la Actividad Física y de Deporte	42	16
	5600710	Programa de Doctorado en Psicología	70	39
	5600734	Programa de Doctorado en Física de la Materia Condensada, Nanociencia y Biofísica	138	37
	5600746	Programa de Doctorado en Química Orgánica	77	34
	5600747	Programa de Doctorado en Química Aplicada	89	52
5600748	Programa de Doctorado en Microbiología	80	46	
5600752	Programa de Doctorado en Historia Moderna	26	7	
5600753	Programa de Doctorado en Derecho, Gobierno y Políticas Públicas	178	64	
5600770	Programa de Doctorado en Estudios del Mundo Antiguo	85	54	

Continúa en página siguiente&gt;



CENTRO	CÓDIGO TITULACIÓN	TITULACIÓN	TOTAL	MUJERES
ESCUELA DE DOCTORADO	5600786	Programa de Doctorado en Física Teórica	72	9
	5600880	Programa de Doctorado en Biociencias Moleculares	719	442
	5600885	Programa de Doctorado en Astrofísica	26	10
	5600888	Programa de Doctorado en Química Teórica y Modelización Computacional	22	5
	5601012	Programa de Doctorado en Economía y Gestión de la Innovación	16	7
	5601072	Programa de Doctorado en Estudios Interdisciplinarios de Género	33	28
	5601076	Programa de Doctorado en Ecología	38	22
	5601204	Programa de Doctorado en Materiales Avanzados y Nanotecnología	78	29
<b>TOTAL MATRICULADOS EN TÍTULOS OFICIALES DE DOCTORADO DE CENTROS PROPIOS DE LA UAM (2019/2020)</b>			<b>4.234</b>	<b>2.346</b>

Fecha de última actualización: 18 de marzo de 2021; Fuente: SIU

## 2.3. PERFILES DE LOS ESTUDIANTES

### 2.3.1. N° de estudiantes matriculados en estudios de grado de centros propios por centro, sexo y titulación (2019/2020)

CENTRO	CÓDIGO DE TITULACIÓN	TITULACIÓN	HOMBRES	MUJERES	% MUJERES	TOTAL
CIENCIAS	7000631	Grado en Ciencias Ambientales / Grado en Geografía y Ordenación del Territorio	70	62	47%	132
	2500475	Graduado o Graduada en Biología por la Universidad Autónoma de Madrid	408	685	63%	1.093
	2501371	Graduado o Graduada en Bioquímica por la Universidad Autónoma de Madrid	102	181	64%	283
	2500265	Graduado o Graduada en Ciencia y Tecnología de los Alimentos por la Universidad Autónoma de Madrid	77	175	69%	252
	2500264	Graduado o Graduada en Ciencias Ambientales por la Universidad Autónoma de Madrid	228	258	53%	486
	2500266	Graduado o Graduada en Física por la Universidad Autónoma de Madrid	344	138	29%	482
	2500273	Graduado o Graduada en Ingeniería Química por la Universidad Autónoma de Madrid	164	160	49%	324
	2500476	Graduado o Graduada en Matemáticas por la Universidad Autónoma de Madrid	213	134	39%	347
	2502045	Graduado o Graduada en Nutrición Humana y Dietética por la Universidad Autónoma de Madrid	43	166	79%	209
	2500267	Graduado o Graduada en Química por la Universidad Autónoma de Madrid	228	318	58%	546
<b>TOTAL CIENCIAS</b>			<b>1.877</b>	<b>2.277</b>	<b>55%</b>	<b>4.154</b>

Continúa en página siguiente >

CENTRO	CÓDIGO DE TITULACIÓN	TITULACIÓN	HOMBRES	MUJERES	% MUJERES	TOTAL
CIENCIAS ECONÓMICAS Y EMPRESARIALES	2500269	Graduado o Graduada en Administración y Dirección de Empresas por la Universidad Autónoma de Madrid	552	506	48%	1.058
	2500477	Graduado o Graduada en Economía por la Universidad Autónoma de Madrid	579	367	39%	946
	2501370	Graduado o Graduada en Economía y Finanzas por la Universidad Autónoma de Madrid	141	117	45%	258
	2501504	Graduado o Graduada en Gestión Aeronáutica por la Universidad Autónoma de Madrid	135	102	43%	237
	2500271	Graduado o Graduada en Turismo por la Universidad Autónoma de Madrid	109	207	66%	316
	2502922	Graduado/a en Filosofía, Política y Economía por la Universidad Autónoma de Madrid; la Universidad Carlos III de Madrid y la Universidad Pompeu Fabra	34	28	45%	62
	2503809	Graduado/a en Filosofía, Política y Economía por la Universidad Autónoma de Madrid; la Universidad Carlos III de Madrid y la Universidad Pompeu Fabra	39	30	43%	69
<b>TOTAL CIENCIAS ECONÓMICAS Y EMPRESARIALES</b>			<b>1.589</b>	<b>1.357</b>	<b>46%</b>	<b>2.946</b>
DERECHO	7000032	Grado en Derecho / Grado en Administración y Dirección de Empresas	388	473	55%	861
	7000035	Grado en Derecho / Grado en Ciencia Política y Administración Pública	272	331	55%	603
	2501026	Graduado o Graduada en Ciencia Política y Administración Pública por la Universidad Autónoma de Madrid	114	97	46%	211
	2501134	Graduado o Graduada en Derecho por la Universidad Autónoma de Madrid	485	934	66%	1.419
<b>TOTAL DERECHO</b>			<b>1.259</b>	<b>1.835</b>	<b>59%</b>	<b>3.094</b>
ESCUELA POLITÉCNICA SUPERIOR	7000036	Grado en Ingeniería Informática / Grado en Matemáticas	162	46	22%	208
	2502337	Graduado o Graduada en Ingeniería de Tecnologías y Servicios de Telecomunicación por la Universidad Autónoma de Madrid	250	57	19%	307
	2500272	Graduado o Graduada en Ingeniería Informática por la Universidad Autónoma de Madrid	567	113	17%	680
<b>TOTAL ESCUELA POLITÉCNICA SUPERIOR</b>			<b>979</b>	<b>216</b>	<b>18%</b>	<b>1.195</b>
FILOSOFÍA Y LETRAS	7000706	Grado en Filosofía / Grado en Historia y Ciencias de la Música y Tecnología Musical	40	33	45%	73
	7000632	Grado en Historia del Arte / Grado en Ciencias y Lenguas de la Antigüedad	22	87	80%	109
	2502531	Graduado o Graduada en Antropología Social y Cultural por la Universidad Autónoma de Madrid	72	130	64%	202
	2500794	Graduado o Graduada en Ciencias y Lenguas de la Antigüedad por la Universidad Autónoma de Madrid	30	68	69%	98
	2500795	Graduado o Graduada en Estudios de Asia y África: Árabe, Chino y Japonés por la Universidad Autónoma de Madrid	105	238	69%	343
	2500772	Graduado o Graduada en Estudios Hispánicos: Lengua Española y sus Literaturas por la Universidad Autónoma de Madrid	68	181	73%	249
	2500655	Graduado o Graduada en Estudios Ingleses por la Universidad Autónoma de Madrid	102	298	75%	400
	2502958	Graduado o Graduada en Estudios Internacionales por la Universidad Autónoma de Madrid	65	249	79%	314

Continúa en página siguiente >

01 RESUMEN

02 ESTUDIOS Y ESTUDIANTES

03 PROGRAMAS DE MOVILIDAD

04 BECAS Y AYUDAS

05 PERSONAL DOCENTE E INVESTIGADOR

06 PERSONAL DE ADMINISTRACIÓN Y SERVICIOS

07 INVESTIGACIÓN

08 INFRAESTRUCTURAS

09 FORMACIÓN Y ORIENTACIÓN LABORAL

10 GESTIÓN ECONÓMICA

11 FUNDACIÓN DE LA UAM

12 UAM EN RANKINGS

i TABLAS

CENTRO	CÓDIGO DE TITULACIÓN	TITULACIÓN	HOMBRES	MUJERES	% MUJERES	TOTAL
FILOSOFÍA Y LETRAS	2501441	Graduado o Graduada en Filosofía por la Universidad Autónoma de Madrid	126	89	41%	215
	2500660	Graduado o Graduada en Geografía y Ordenación del Territorio por la Universidad Autónoma de Madrid	82	25	23%	107
	2500657	Graduado o Graduada en Historia del Arte por la Universidad Autónoma de Madrid	77	221	74%	298
	2500656	Graduado o Graduada en Historia por la Universidad Autónoma de Madrid	277	143	34%	420
	2500658	Graduado o Graduada en Historia y Ciencias de la Música y Tecnología Musical por la Universidad Autónoma de Madrid	62	78	56%	140
	2500659	Graduado o Graduada en Lenguas Modernas, Cultura y Comunicación por la Universidad Autónoma de Madrid	58	345	86%	403
	2500900	Graduado o Graduada en Traducción e Interpretación por la Universidad Autónoma de Madrid	70	280	80%	350
<b>TOTAL FILOSOFÍA Y LETRAS</b>			<b>1.256</b>	<b>2.465</b>	<b>66%</b>	<b>3.721</b>
FORMACIÓN DE PROFESORADO Y EDUCACIÓN	7000707	Grado en Maestro de Educación Infantil / Grado en Maestro de Educación Primaria	32	376	92%	408
	2500270	Graduado o Graduada en Ciencias de la Actividad Física y del Deporte por la Universidad Autónoma de Madrid	258	74	22%	332
	2501210	Graduado o Graduada en Maestro en Educación Infantil por la Universidad Autónoma de Madrid	77	691	90%	768
	2501211	Graduado o Graduada en Maestro en Educación Primaria por la Universidad Autónoma de Madrid	312	618	66%	930
<b>TOTAL FORMACIÓN DE PROFESORADO Y DE LA EDUCACIÓN</b>			<b>679</b>	<b>1.759</b>	<b>72%</b>	<b>2.438</b>
MEDICINA	2502042	Graduado o Graduada en Enfermería por la Universidad Autónoma de Madrid	72	552	88%	624
	2502497	Graduado o Graduada en Medicina por la Universidad Autónoma de Madrid	406	958	70%	1.364
<b>TOTAL MEDICINA</b>			<b>478</b>	<b>1.510</b>	<b>76%</b>	<b>1.988</b>
PSICOLOGÍA	2500268	Graduado o Graduada en Psicología por la Universidad Autónoma de Madrid	287	1.159	80%	1.446
<b>TOTAL PSICOLOGÍA</b>			<b>287</b>	<b>1.159</b>	<b>80%</b>	<b>1.446</b>
<b>TOTAL MATRICULADOS EN TITULACIONES DE GRADO CENTROS PROPIOS DE LA UAM</b>			<b>8.404</b>	<b>12.578</b>	<b>60%</b>	<b>20.982</b>

Fecha de última actualización: 22 de marzo de 2021; Fuente: SIIU

01 RESUMEN

02 ESTUDIOS Y ESTUDIANTES

03 PROGRAMAS DE MOVILIDAD

04 BECAS Y AYUDAS

05 PERSONAL DOCENTE E INVESTIGADOR

06 PERSONAL DE ADMINISTRACIÓN Y SERVICIOS

07 INVESTIGACIÓN

08 INFRAESTRUCTURAS

09 FORMACIÓN Y ORIENTACIÓN LABORAL

10 GESTIÓN ECONÓMICA

11 FUNDACIÓN DE LA UAM

12 UAM EN RANKINGS

i TABLAS

## 2.3.2. N° de estudiantes matriculados en estudios de grado de centros propios por centro, edad y titulación (2019/2020)

CENTRO	CÓDIGO DE TITULACIÓN	TITULACIÓN	EDADES DE LOS ESTUDIANTES															TOTAL
			<=18	19	20	21	22	23	24	25	26	27	28	29	30 - 34	35 - 39	>=40	
CIENCIAS	7000631	Grado en Ciencias Ambientales / Grado en Geografía y Ordenación del Territorio	0	25	25	25	25	23	4	2	2	1	0	0	0	0	0	132
	2500475	Graduado o Graduada en Biología por la Universidad Autónoma de Madrid	1	212	227	219	228	105	39	20	14	8	1	2	6	4	7	1.093
	2501371	Graduado o Graduada en Bioquímica por la Universidad Autónoma de Madrid	0	75	61	73	62	5	4	2	0	0	0	0	1	0	0	283
	2500265	Graduado o Graduada en Ciencia y Tecnología de los Alimentos por la Universidad Autónoma de Madrid	0	46	47	45	54	30	13	8	3	2	0	0	2	1	1	252
	2500264	Graduado o Graduada en Ciencias Ambientales por la Universidad Autónoma de Madrid	0	85	74	69	96	60	39	28	13	10	3	2	6	0	1	486
	2500266	Graduado o Graduada en Física por la Universidad Autónoma de Madrid	4	111	99	104	83	47	16	7	1	1	2	1	3	0	3	482
	2500273	Graduado o Graduada en Ingeniería Química por la Universidad Autónoma de Madrid	0	75	68	57	41	44	21	10	5	1	0	1	0	0	1	324
	2500476	Graduado o Graduada en Matemáticas por la Universidad Autónoma de Madrid	0	68	72	68	66	31	24	8	5	1	0	1	1	0	2	347
	2502045	Graduado o Graduada en Nutrición Humana y Dietética por la Universidad Autónoma de Madrid	0	31	34	44	52	17	13	3	2	2	1	2	1	1	6	209
	2500267	Graduado o Graduada en Química por la Universidad Autónoma de Madrid	0	111	102	95	101	62	29	24	8	4	2	0	5	1	2	546
<b>TOTAL CIENCIAS</b>			<b>5</b>	<b>839</b>	<b>809</b>	<b>799</b>	<b>808</b>	<b>424</b>	<b>202</b>	<b>112</b>	<b>53</b>	<b>30</b>	<b>9</b>	<b>9</b>	<b>25</b>	<b>7</b>	<b>23</b>	<b>4.154</b>
CIENCIAS ECONÓMICAS Y EMPRESARIALES	2500269	Graduado o Graduada en Administración y Dirección de Empresas por la Universidad Autónoma de Madrid	0	216	218	201	207	105	43	23	14	10	1	8	7	2	3	1.058
	2500477	Graduado o Graduada en Economía por la Universidad Autónoma de Madrid	0	154	186	166	174	119	62	28	29	9	2	6	4	3	4	946
	2501370	Graduado o Graduada en Economía y Finanzas por la Universidad Autónoma de Madrid	1	47	53	54	47	34	12	4	3	0	0	1	0	0	2	258
	2501504	Graduado o Graduada en Gestión Aeronáutica por la Universidad Autónoma de Madrid	0	39	54	61	34	24	10	3	2	1	1	0	0	4	4	237

Continúa en página siguiente&gt;

CENTRO	CÓDIGO DE TITULACIÓN	TITULACIÓN	EIDADES DE LOS ESTUDIANTES															TOTAL
			<=18	19	20	21	22	23	24	25	26	27	28	29	30 - 34	35 - 39	>=40	
CIENCIAS ECONÓMICAS Y EMPRESARIALES	2500271	Graduado o Graduada en Turismo por la Universidad Autónoma de Madrid	0	26	61	75	57	38	27	11	8	5	2	0	2	2	2	316
	2502922	Graduado/a en Filosofía, Política y Economía por la Universidad Autónoma de Madrid; la Universidad Carlos III de Madrid y la Universidad Pompeu Fabra	0	0	4	26	23	6	1	0	2	0	0	0	0	0	0	62
	2503809	Graduado/a en Filosofía, Política y Economía por la Universidad Autónoma de Madrid; la Universidad Carlos III de Madrid y la Universidad Pompeu Fabra	0	11	49	5	2	0	0	0	0	2	0	0	0	0	0	69
<b>TOTAL CIENCIAS ECONÓMICAS Y EMPRESARIALES</b>			<b>1</b>	<b>493</b>	<b>625</b>	<b>588</b>	<b>544</b>	<b>326</b>	<b>155</b>	<b>69</b>	<b>58</b>	<b>27</b>	<b>6</b>	<b>15</b>	<b>13</b>	<b>11</b>	<b>15</b>	<b>2.946</b>
DERECHO	7000032	Grado en Derecho / Grado en Administración y Dirección de Empresas	0	138	140	139	146	143	128	14	9	0	1	2	1	0	0	861
	7000035	Grado en Derecho / Grado en Ciencia Política y Administración Pública	0	103	110	101	99	106	48	28	4	1	1	0	1	0	1	603
	2501026	Graduado o Graduada en Ciencia Política y Administración Pública por la Universidad Autónoma de Madrid	0	35	41	33	49	21	17	6	5	0	1	1	2	0	0	211
	2501134	Graduado o Graduada en Derecho por la Universidad Autónoma de Madrid	0	247	274	275	266	148	97	37	18	9	8	3	17	5	15	1.419
<b>TOTAL DERECHO</b>			<b>0</b>	<b>523</b>	<b>565</b>	<b>548</b>	<b>560</b>	<b>418</b>	<b>290</b>	<b>85</b>	<b>36</b>	<b>10</b>	<b>11</b>	<b>6</b>	<b>21</b>	<b>5</b>	<b>16</b>	<b>3.094</b>
ESCUELA POLITÉCNICA SUPERIOR	7000036	Grado en Ingeniería Informática / Grado en Matemáticas	0	29	36	33	38	39	13	12	2	4	0	1	1	0	0	208
	2502337	Graduado o Graduada en Ingeniería de Tecnologías y Servicios de Telecomunicación por la Universidad Autónoma de Madrid	1	52	57	46	46	47	32	14	4	2	3	0	1	1	1	307
	2500272	Graduado o Graduada en Ingeniería Informática por la Universidad Autónoma de Madrid	2	103	125	131	102	78	44	27	25	16	5	6	8	4	4	680
<b>TOTAL ESCUELA POLITÉCNICA SUPERIOR</b>			<b>3</b>	<b>184</b>	<b>218</b>	<b>210</b>	<b>186</b>	<b>164</b>	<b>89</b>	<b>53</b>	<b>31</b>	<b>22</b>	<b>8</b>	<b>7</b>	<b>10</b>	<b>5</b>	<b>5</b>	<b>1.195</b>
FILOSOFÍA Y LETRAS	7000706	Grado en Filosofía / Grado en Historia y Ciencias de la Música y Tecnología Musical	1	13	18	16	12	3	3	1	1	1	0	0	2	0	2	73
	7000632	Grado en Historia del Arte / Grado en Ciencias y Lenguas de la Antigüedad	0	21	21	19	22	19	1	2	1	1	0	0	0	2	0	109

Continúa en página siguiente>

01 RESUMEN

02 ESTUDIOS Y ESTUDIANTES

03 PROGRAMAS DE MOVILIDAD

04 BECAS Y AYUDAS

05 PERSONAL DOCENTE E INVESTIGADOR

06 PERSONAL DE ADMINISTRACIÓN Y SERVICIOS

07 INVESTIGACIÓN

08 INFRAESTRUCTURAS

09 FORMACIÓN Y ORIENTACIÓN LABORAL

10 GESTIÓN ECONÓMICA

11 FUNDACIÓN DE LA UAM

12 UAM EN RANKINGS

i TABLAS

CENTRO	CÓDIGO DE TITULACIÓN	TITULACIÓN	EDADES DE LOS ESTUDIANTES														TOTAL	
			<=18	19	20	21	22	23	24	25	26	27	28	29	30 - 34	35 - 39		>=40
FILOSOFÍA Y LETRAS	2502531	Graduado o Graduada en Antropología Social y Cultural por la Universidad Autónoma de Madrid	0	27	23	33	33	26	22	13	5	2	2	2	2	4	8	202
	2500794	Graduado o Graduada en Ciencias y Lenguas de la Antigüedad por la Universidad Autónoma de Madrid	0	21	20	10	14	11	8	4	2	2	1	0	1	0	4	98
	2500795	Graduado o Graduada en Estudios de Asia y África: Árabe, Chino y Japonés por la Universidad Autónoma de Madrid	0	31	56	56	62	43	28	19	12	10	4	2	9	1	10	343
	2500772	Graduado o Graduada en Estudios Hispánicos: Lengua Española y sus Literaturas por la Universidad Autónoma de Madrid	0	26	56	45	42	30	21	4	2	5	3	2	3	2	8	249
	2500655	Graduado o Graduada en Estudios Ingleses por la Universidad Autónoma de Madrid	1	39	76	69	77	52	29	21	11	7	3	0	9	2	4	400
	2502958	Graduado o Graduada en Estudios Internacionales por la Universidad Autónoma de Madrid	0	57	63	63	71	32	11	9	2	2	1	0	1	0	2	314
	2501441	Graduado o Graduada en Filosofía por la Universidad Autónoma de Madrid	0	30	40	27	36	21	20	13	6	5	0	0	2	2	13	215
	2500660	Graduado o Graduada en Geografía y Ordenación del Territorio por la Universidad Autónoma de Madrid	0	10	22	16	19	10	9	7	2	1	5	2	3	0	1	107
	2500657	Graduado o Graduada en Historia del Arte por la Universidad Autónoma de Madrid	0	37	50	46	42	36	21	19	7	6	5	1	6	4	18	298
	2500656	Graduado o Graduada en Historia por la Universidad Autónoma de Madrid	0	59	63	66	67	46	22	15	10	9	4	3	8	5	43	420
	2500658	Graduado o Graduada en Historia y Ciencias de la Música y Tecnología Musical por la Universidad Autónoma de Madrid	0	22	23	26	24	10	10	4	3	4	4	2	1	0	7	140
	2500659	Graduado o Graduada en Lenguas Modernas, Cultura y Comunicación por la Universidad Autónoma de Madrid	0	56	82	99	87	34	23	7	3	3	1	1	2	1	4	403
2500900	Graduado o Graduada en Traducción e Interpretación por la Universidad Autónoma de Madrid	0	60	65	81	81	29	12	5	1	2	1	3	4	2	4	350	
<b>TOTAL FILOSOFÍA Y LETRAS</b>			<b>2</b>	<b>509</b>	<b>678</b>	<b>672</b>	<b>689</b>	<b>402</b>	<b>240</b>	<b>143</b>	<b>68</b>	<b>60</b>	<b>34</b>	<b>18</b>	<b>53</b>	<b>25</b>	<b>128</b>	<b>3.721</b>

Continúa en página siguiente>

01 RESUMEN

02 ESTUDIOS Y ESTUDIANTES

03 PROGRAMAS DE MOVILIDAD

04 BECAS Y AYUDAS

05 PERSONAL DOCENTE E INVESTIGADOR

06 PERSONAL DE ADMINISTRACIÓN Y SERVICIOS

07 INVESTIGACIÓN

08 INFRAESTRUCTURAS

09 FORMACIÓN Y ORIENTACIÓN LABORAL

10 GESTIÓN ECONÓMICA

11 FUNDACIÓN DE LA UAM

12 UAM EN RANKINGS

i TABLAS

CENTRO	CÓDIGO DE TITULACIÓN	TITULACIÓN	EDADES DE LOS ESTUDIANTES														TOTAL	
			<=18	19	20	21	22	23	24	25	26	27	28	29	30 - 34	35 - 39		>=40
FORMACIÓN DE PROFESORADO Y EDUCACIÓN	7000707	Grado en Maestro de Educación Infantil / Grado en Maestro de Educación Primaria	0	124	125	69	64	15	5	2	1	0	0	0	1	2	0	408
	2500270	Graduado o Graduada en Ciencias de la Actividad Física y del Deporte por la Universidad Autónoma de Madrid	0	48	40	60	64	33	31	21	10	5	2	5	4	4	5	332
	2501210	Graduado o Graduada en Maestro en Educación Infantil por la Universidad Autónoma de Madrid	0	67	86	100	163	100	88	54	37	28	11	8	13	6	7	768
	2501211	Graduado o Graduada en Maestro en Educación Primaria por la Universidad Autónoma de Madrid	0	102	116	162	185	89	87	67	40	24	13	8	15	10	12	930
<b>TOTAL FORMACIÓN DE PROFESORADO Y DE LA EDUCACIÓN</b>			<b>0</b>	<b>341</b>	<b>367</b>	<b>391</b>	<b>476</b>	<b>237</b>	<b>211</b>	<b>144</b>	<b>88</b>	<b>57</b>	<b>26</b>	<b>21</b>	<b>33</b>	<b>22</b>	<b>24</b>	<b>2.438</b>
MEDICINA	2502042	Graduado o Graduada en Enfermería por la Universidad Autónoma de Madrid	0	119	137	138	110	34	25	7	5	8	7	2	4	3	25	624
	2502497	Graduado o Graduada en Medicina por la Universidad Autónoma de Madrid	2	196	201	218	184	216	218	47	23	13	6	6	14	7	13	1.364
<b>TOTAL MEDICINA</b>			<b>2</b>	<b>315</b>	<b>338</b>	<b>356</b>	<b>294</b>	<b>250</b>	<b>243</b>	<b>54</b>	<b>28</b>	<b>21</b>	<b>13</b>	<b>8</b>	<b>18</b>	<b>10</b>	<b>38</b>	<b>1.988</b>
PSICOLOGÍA	2500268	Graduado o Graduada en Psicología por la Universidad Autónoma de Madrid	3	234	300	296	293	140	52	33	23	16	6	8	15	5	22	1.446
<b>TOTAL PSICOLOGÍA</b>			<b>3</b>	<b>234</b>	<b>300</b>	<b>296</b>	<b>293</b>	<b>140</b>	<b>52</b>	<b>33</b>	<b>23</b>	<b>16</b>	<b>6</b>	<b>8</b>	<b>15</b>	<b>5</b>	<b>22</b>	<b>1.446</b>
<b>TOTAL MATRICULADOS EN GRADO</b>			<b>16</b>	<b>3.438</b>	<b>3.900</b>	<b>3.860</b>	<b>3.850</b>	<b>2.361</b>	<b>1.482</b>	<b>693</b>	<b>385</b>	<b>243</b>	<b>113</b>	<b>92</b>	<b>188</b>	<b>90</b>	<b>271</b>	<b>20.982</b>

Fecha de última actualización: 22 de marzo de 2021; Fuente: SIIU



01 RESUMEN

02 ESTUDIOS Y ESTUDIANTES

03 PROGRAMAS DE MOVILIDAD

04 BECAS Y AYUDAS

05 PERSONAL DOCENTE E INVESTIGADOR

06 PERSONAL DE ADMINISTRACIÓN Y SERVICIOS

07 INVESTIGACIÓN

08 INFRAESTRUCTURAS

09 FORMACIÓN Y ORIENTACIÓN LABORAL

10 GESTIÓN ECONÓMICA

11 FUNDACIÓN DE LA UAM

12 UAM EN RANKINGS

i TABLAS

### 2.3.3. N° de estudiantes matriculados en estudios de grado en centros adscritos de la UAM, según centro, titulación y sexo (2019/2020)

CENTRO	CÓDIGO DE TITULACIÓN	TITULACIÓN	HOMBRES	MUJERES	% MUJERES	TOTAL
ESC. UNIV. ENFERMERIA DE LA FUNDACIÓN JIMÉNEZ DÍAZ	2502042	Graduado o Graduada en Enfermería por la Universidad Autónoma de Madrid	42	264	86%	306
<b>TOTAL ESC. UNIV. ENFERMERIA DE LA FUNDACIÓN JIMÉNEZ DÍAZ</b>			<b>42</b>	<b>264</b>	<b>86%</b>	<b>306</b>
ESC. UNIV. ENFERMERIA DE LA CRUZ ROJA	2502042	Graduado o Graduada en Enfermería por la Universidad Autónoma de Madrid	33	284	90%	317
<b>TOTAL ESC. UNIV. ENFERMERIA DE LA CRUZ ROJA</b>			<b>33</b>	<b>284</b>	<b>90%</b>	<b>317</b>
ESC. UNIV. FISIOTERAPIA (ONCE)	2500661	Graduado o Graduada en Fisioterapia por la Universidad Autónoma de Madrid	29	22	43%	51
<b>TOTAL ESC. UNIV. FISIOTERAPIA (ONCE)</b>			<b>29</b>	<b>22</b>	<b>43%</b>	<b>51</b>
CENTRO SUPERIOR DE ESTUDIOS UNIVERSITARIOS LA SALLE	2503607	Graduado o Graduada en Diseño y Gestión de Proyectos Transmedia por la Universidad Autónoma de Madrid	18	18	50%	36
	2500796	Graduado o Graduada en Educación Social por la Universidad Autónoma de Madrid	23	64	74%	87
	2500661	Graduado o Graduada en Fisioterapia por la Universidad Autónoma de Madrid	214	175	45%	389
	2501210	Graduado o Graduada en Maestro en Educación Infantil por la Universidad Autónoma de Madrid	32	277	90%	309
	2501211	Graduado o Graduada en Maestro en Educación Primaria por la Universidad Autónoma de Madrid	64	227	78%	291
	2503588	Graduado o Graduada en Podología por la Universidad Autónoma de Madrid	18	26	59%	44
	2500662	Graduado o Graduada en Terapia Ocupacional por la Universidad Autónoma de Madrid	19	147	89%	166
	2502046	Graduado o Graduada en Trabajo Social por la Universidad Autónoma de Madrid	25	107	81%	132
<b>TOTAL CENTRO SUPERIOR DE ESTUDIOS UNIVERSITARIOS LA SALLE</b>			<b>413</b>	<b>1.041</b>	<b>72%</b>	<b>1.454</b>
<b>TOTAL MATRICULADOS EN TÍTULOS OFICIALES DE GRADO EN CENTROS ADSCRITOS A LA UAM</b>			<b>517</b>	<b>1.611</b>	<b>76%</b>	<b>2.128</b>

Fecha de última actualización: 22 de marzo de 2021; Fuente: SIIU



### 2.3.4. N° de estudiantes matriculados en estudios de grado en centros adscritos a la UAM, distribuidos por centro, titulación y edad (2019/2020)

CENTRO	CÓDIGO DE TITULACIÓN	TITULACIÓN	EDADES DE LOS ESTUDIANTES														TOTAL
			19	20	21	22	23	24	25	26	27	28	29	30 - 34	35 - 39	>=40	
ESCUELA UNIVERSITARIA DE ENFERMERÍA JIMÉNEZ DÍAZ	2502042	Graduado o Graduada en Enfermería por la Universidad Autónoma de Madrid	57	55	61	69	16	15	4	4	3	2	3	6	4	7	306
<b>TOTAL ESCUELA UNIVERSITARIA DE ENFERMERÍA JIMÉNEZ DÍAZ</b>			<b>57</b>	<b>55</b>	<b>61</b>	<b>69</b>	<b>16</b>	<b>15</b>	<b>4</b>	<b>4</b>	<b>3</b>	<b>2</b>	<b>3</b>	<b>6</b>	<b>4</b>	<b>7</b>	<b>306</b>
ESCUELA UNIVERSITARIA DE ENFERMERÍA CRUZ ROJA	2502042	Graduado o Graduada en Enfermería por la Universidad Autónoma de Madrid	56	49	65	61	29	18	9	7	5	3	3	5	2	5	317
<b>TOTAL ESCUELA UNIVERSITARIA DE ENFERMERÍA CRUZ ROJA</b>			<b>56</b>	<b>49</b>	<b>65</b>	<b>61</b>	<b>29</b>	<b>18</b>	<b>9</b>	<b>7</b>	<b>5</b>	<b>3</b>	<b>3</b>	<b>5</b>	<b>2</b>	<b>5</b>	<b>317</b>
ESCUELA UNIVERSITARIA DE FISIOTERAPIA DE LA ONCE	2500661	Graduado o Graduada en Fisioterapia por la Universidad Autónoma de Madrid	3	4	5	4	3	4	4	4	1	1	4	7	3	4	51
<b>TOTAL ESCUELA UNIVERSITARIA DE FISIOTERAPIA DE LA ONCE</b>			<b>3</b>	<b>4</b>	<b>5</b>	<b>4</b>	<b>3</b>	<b>4</b>	<b>4</b>	<b>4</b>	<b>1</b>	<b>1</b>	<b>4</b>	<b>7</b>	<b>3</b>	<b>4</b>	<b>51</b>
CENTRO SUPERIOR DE ESTUDIOS UNIVERSITARIOS LA SALLE	2503607	Graduado o Graduada en Diseño y Gestión de Proyectos Transmedia por la Universidad Autónoma de Madrid	8	8	9	4	3	2	1	0	0	0	0	1	0	0	36
	2500796	Graduado o Graduada en Educación Social por la Universidad Autónoma de Madrid	5	8	6	14	7	12	11	8	2	2	1	5	1	5	87
	2500661	Graduado o Graduada en Fisioterapia por la Universidad Autónoma de Madrid	30	39	62	74	55	31	23	20	13	6	3	11	9	13	389
	2501210	Graduado o Graduada en Maestro en Educación Infantil por la Universidad Autónoma de Madrid	29	27	38	48	44	27	22	14	4	6	5	19	11	15	309
	2501211	Graduado o Graduada en Maestro en Educación Primaria por la Universidad Autónoma de Madrid	17	17	33	29	39	30	17	6	12	8	13	20	17	33	291
	2503588	Graduado o Graduada en Podología por la Universidad Autónoma de Madrid	6	4	9	1	1	3	2	3	3	2	0	1	6	3	44
	2500662	Graduado o Graduada en Terapia Ocupacional por la Universidad Autónoma de Madrid	21	16	26	26	24	13	9	6	4	2	3	7	1	8	166
	2502046	Graduado o Graduada en Trabajo Social por la Universidad Autónoma de Madrid	18	16	14	16	15	19	6	8	2	4	3	4	2	5	132
<b>TOTAL CENTRO SUPERIOR DE ESTUDIOS UNIVERSITARIOS LA SALLE</b>			<b>134</b>	<b>135</b>	<b>197</b>	<b>212</b>	<b>188</b>	<b>137</b>	<b>91</b>	<b>65</b>	<b>40</b>	<b>30</b>	<b>28</b>	<b>68</b>	<b>47</b>	<b>82</b>	<b>1.454</b>
<b>TOTAL ESTUDIANTES MATRICULADOS EN CENTROS ADSCRITOS A LA UAM</b>			<b>250</b>	<b>243</b>	<b>328</b>	<b>346</b>	<b>236</b>	<b>174</b>	<b>108</b>	<b>80</b>	<b>49</b>	<b>36</b>	<b>38</b>	<b>86</b>	<b>56</b>	<b>98</b>	<b>2.128</b>

Fecha de última actualización: 22 de marzo de 2021; Fuente: SIIU

## 2.3.5. N° de estudiantes matriculados en estudios de máster en centros propios de la UAM, por centro, titulación y sexo (2019/2020)

CENTRO	CÓDIGO DE TITULACIÓN	TITULACIÓN	HOMBRES	MUJERES	% MUJERES	TOTAL
CIENCIAS	4311820	Máster Universitario en Antropología Física, Evolución y Biodiversidad Humanas	6	14	70%	20
	4312330	Máster Universitario en Biodiversidad	11	9	45%	20
	4315171	Máster Universitario en Biomoléculas y Dinámica Celular por la Universidad Autónoma de Madrid	9	10	53%	19
	4310040	Máster Universitario en Biotecnología	11	13	54%	24
	4314591	Máster Universitario en Calidad de Aguas Continentales / Inland Water Quality Assessment	5	8	62%	13
	4315794	Máster Universitario en Ciencias Agroambientales y Agroalimentarias	17	26	60%	43
	4311357	Máster Universitario en Ecología por la Universidad Autónoma de Madrid y la Universidad Complutense de Madrid	15	12	44%	27
	4313387	Máster Universitario en Electroquímica. Ciencia y Tecnología	4	1	20%	5
	4311822	Máster Universitario en Energías y Combustibles para el Futuro por la Universidad Autónoma de Madrid	22	12	35%	34
	4314656	Máster Universitario en Física de la Materia Condensada y de los Sistemas Biológicos por la Universidad Autónoma de Madrid	25	13	34%	38
	4312690	Máster Universitario en Física Nuclear	6	1	14%	7
	4314224	Máster Universitario en Física Teórica	26	5	16%	31
	4312466	Máster Universitario en Genética y Biología Celular	7	10	59%	17
	4316870	Máster Universitario en Gestión de Residuos y Aguas Residuales para la Recuperación de Recursos por la Universidad Autónoma de Madrid	11	11	50%	22
	4313472	Máster Universitario en Ingeniería Química	37	21	36%	58
	4310638	Máster Universitario en Matemáticas y Aplicaciones por la Universidad Autónoma de Madrid	28	4	13%	32
	4312999	Máster Universitario en Materiales Avanzados, Nanotecnología y Fotónica por la Universidad Autónoma de Madrid	14	11	44%	25
	4311824	Máster Universitario en Microbiología por la Universidad Autónoma de Madrid	13	18	58%	31
	4315138	Máster Universitario en Nanociencia y Nanotecnología Molecular	5	5	50%	10
	4315778	Máster Universitario en Nuevos Alimentos	6	24	80%	30
4312214	Máster Universitario en Química Aplicada	7	14	67%	21	
4314248	Máster Universitario en Química Orgánica	17	12	41%	29	
4314273	Máster Universitario en Química Teórica y Modelización Computacional	10	5	33%	15	
<b>TOTAL CIENCIAS</b>			<b>312</b>	<b>259</b>	<b>45%</b>	<b>571</b>

Continúa en página siguiente&gt;

CENTRO	CÓDIGO DE TITULACIÓN	TITULACIÓN	HOMBRES	MUJERES	% MUJERES	TOTAL
CIENCIAS ECONÓMICAS Y EMPRESARIALES	4313614	Máster Universitario en Administración de Empresas (MBA) por la Universidad Autónoma de Madrid	16	36	69%	52
	4311356	Máster Universitario en Contabilidad, Auditoría y sus Efectos en los Mercados de Capitales por la Universidad Autónoma de Madrid y la Universidad de A	46	25	35%	71
	4311881	Máster Universitario en Desarrollo Económico y Políticas Públicas	12	14	54%	26
	4310032	Máster Universitario en Dirección de Marketing	28	39	58%	67
	4311882	Máster Universitario en Economía Internacional	9	8	47%	17
	4313958	Máster Universitario en Economía y Gestión de la Innovación	9	6	40%	15
<b>TOTAL CIENCIAS ECONÓMICAS Y EMPRESARIALES</b>			<b>120</b>	<b>128</b>	<b>52%</b>	<b>248</b>
DERECHO	7500103	Doble Máster en Acceso a la Profesión de Abogado e Investigación Jurídica	5	7	58%	12
	4313548	Máster Universitario en Acceso a la Profesión de Abogado	126	261	67%	387
	4311825	Máster Universitario en Democracia y Gobierno	9	7	44%	16
	4316266	Máster Universitario en Investigación Jurídica	4	2	33%	6
	4311964	Máster Universitario en Relaciones Internacionales y Estudios Africanos	9	25	74%	34
<b>TOTAL DERECHO</b>			<b>153</b>	<b>302</b>	<b>66%</b>	<b>455</b>
ESCUELA POLITÉCNICA SUPERIOR	4316325	Máster Universitario en Bioinformática y Biología Computacional	38	23	38%	61
	4314563	Máster Universitario en Ingeniería de Telecomunicación	52	9	15%	61
	4313809	Máster Universitario en Ingeniería Informática	19	4	17%	23
	4313538	Máster Universitario en Investigación e Innovación en Inteligencia Computacional y Sistemas Interactivos	33	10	23%	43
	4316132	Máster Universitario en Métodos Formales en Ingeniería Informática / Formal Methods in Computer Science	1	1	50%	2
	4316708	Máster Universitario Erasmus Mundus en Tratamiento de Imágenes y Visión Artificial / Erasmus Mundus Joint Master Degree in Image Processing and Comput	22	17	44%	39
<b>TOTAL ESCUELA POLITÉCNICA SUPERIOR</b>			<b>165</b>	<b>64</b>	<b>28%</b>	<b>229</b>
FILOSOFÍA Y LETRAS	4311960	Máster Universitario en Antropología de Orientación Pública	7	14	67%	21
	4310878	Máster Universitario en Arqueología y Patrimonio por la Universidad Autónoma de Madrid	16	30	65%	46
	4311818	Máster Universitario en Crítica y Argumentación Filosófica	15	12	44%	27
	4311967	Máster Universitario en Estudios Árabes e Islámicos Contemporáneos	10	15	60%	25
	4314336	Máster Universitario en Estudios Artísticos, Literarios y de la Cultura	9	31	78%	40
	4310639	Máster Universitario en Estudios Interdisciplinares de Género	4	33	89%	37
	4315866	Máster Universitario en Estudios Internacionales Francófonos por la Universidad Autónoma de Madrid	3	10	77%	13

Continúa en página siguiente >

01 RESUMEN

02 ESTUDIOS Y ESTUDIANTES

03 PROGRAMAS DE MOVILIDAD

04 BECAS Y AYUDAS

05 PERSONAL DOCENTE E INVESTIGADOR

06 PERSONAL DE ADMINISTRACIÓN Y SERVICIOS

07 INVESTIGACIÓN

08 INFRAESTRUCTURAS

09 FORMACIÓN Y ORIENTACIÓN LABORAL

10 GESTIÓN ECONÓMICA

11 FUNDACIÓN DE LA UAM

12 UAM EN RANKINGS

i TABLAS

CENTRO	CÓDIGO DE TITULACIÓN	TITULACIÓN	HOMBRES	MUJERES	% MUJERES	TOTAL
FILOSOFÍA Y LETRAS	4313019	Máster Universitario en Estudios Literarios y Culturales Británicos y de los Países de Habla Inglesa. Literatura, Cultura, Comunicación y Traducción	5	30	86%	35
	4311361	Máster Universitario en Filología Clásica	2	2	50%	4
	4312211	Máster Universitario en Filosofía de la Historia: Democracia y Orden Mundial	16	7	30%	23
	4311727	Máster Universitario en Historia Contemporánea	25	5	17%	30
	4311962	Máster Universitario en Historia del Arte Contemporáneo y Cultura Visual	12	25	68%	37
	4314595	Máster Universitario en Historia Moderna: "Monarquía de España" Siglos XVI-XVIII	14	1	7%	15
	4311978	Máster Universitario en Historia y Ciencias de la Antigüedad por la Universidad Autónoma de Madrid y la Universidad Complutense de Madrid	9	9	50%	18
	4311966	Máster Universitario en Lengua Española: Investigación y Prácticas Profesionales	5	17	77%	22
	4312212	Máster Universitario en Lingüística Aplicada al Inglés	13	32	71%	45
	4312331	Máster Universitario en Literaturas Hispánicas, Arte, Historia y Sociedad por la Universidad Autónoma de Madrid	11	26	70%	37
	4311819	Máster Universitario en Pensamiento Español e Iberoamericano	1	25	96%	26
	4310034	Máster Universitario en Planificación y Desarrollo Territorial Sostenible	9	7	44%	16
	4316685	Máster Universitario en Traducción Audiovisual y Localización por la Universidad Autónoma de Madrid y la Universidad Complutense de Madrid	6	14	70%	20
<b>TOTAL FILOSOFÍA Y LETRAS</b>			<b>192</b>	<b>345</b>	<b>64%</b>	<b>537</b>
FORMACIÓN DE PROFESORADO Y EDUCACIÓN	7500104	Doble Máster en Formación de Profesorado de Educación Secundaria Obligatoria y Bachillerato (Francés) y Estudios Internacionales Francófonos	3	14	82%	17
	4311876	Máster Universitario en Actividades Físicas y Deportivas para la Inclusión Social de Personas con Discapacidad	14	14	50%	28
	4311850	Máster Universitario en Arteterapia y Educación Artística para la Inclusión Social		28	100%	28
	4316800	Máster Universitario en Atención a la Diversidad en Centros Bilingües de Educación Infantil y Primaria por la Universidad Autónoma de Madrid	1	15	94%	16
	4311877	Máster Universitario en Calidad y Mejora de la Educación	9	26	74%	35
	4315492	Máster Universitario en Ciencias de la Actividad Física y del Deporte	15	12	44%	27
	4310031	Máster Universitario en Didácticas Específicas en el Aula, Museos y Espacios Naturales		2	100%	2
	4315817	Máster Universitario en Educación para la Justicia Social	3	28	90%	31
	4310489	Máster Universitario en Formación de Profesorado de Educación Secundaria Obligatoria y Bachillerato por la Universidad Autónoma de Madrid	109	171	61%	280
	4311880	Máster Universitario en Tecnología de la Información y de la Comunicación en Educación y Formación	7	20	74%	27
<b>TOTAL FORMACIÓN DE PROFESORADO Y DE LA EDUCACIÓN</b>			<b>161</b>	<b>330</b>	<b>67%</b>	<b>491</b>

Continúa en página siguiente>

01 RESUMEN

02 ESTUDIOS Y ESTUDIANTES

03 PROGRAMAS DE MOVILIDAD

04 BECAS Y AYUDAS

05 PERSONAL DOCENTE E INVESTIGADOR

06 PERSONAL DE ADMINISTRACIÓN Y SERVICIOS

07 INVESTIGACIÓN

08 INFRAESTRUCTURAS

09 FORMACIÓN Y ORIENTACIÓN LABORAL

10 GESTIÓN ECONÓMICA

11 FUNDACIÓN DE LA UAM

12 UAM EN RANKINGS

i TABLAS

CENTRO	CÓDIGO DE TITULACIÓN	TITULACIÓN	HOMBRES	MUJERES	% MUJERES	TOTAL
MEDICINA	4310030	Máster Universitario en Biomedicina Molecular	13	34	72%	47
	4316962	Máster Universitario en Epidemiología por la Universidad Autónoma de Madrid	9	9	50%	18
	4311358	Máster Universitario en Investigación Farmacológica / Pharmacological Research	10	10	50%	20
	4314587	Máster Universitario en Investigación y Cuidados de Enfermería en Poblaciones Vulnerables por la Universidad Autónoma de Madrid	5	17	77%	22
	4311359	Máster Universitario en Métodos Cuantitativos de Investigación en Epidemiología		1	100%	1
	4312617	Máster Universitario en Neurociencia	17	48	74%	65
<b>TOTAL MEDICINA</b>			<b>54</b>	<b>119</b>	<b>69%</b>	<b>173</b>
PSICOLOGÍA	4311827	Máster Universitario en Dirección de Recursos Humanos	21	48	70%	69
	4313103	Máster Universitario en Intervención Psicosocial y Comunitaria	10	29	74%	39
	4310745	Máster Universitario en Metodología de las Ciencias del Comportamiento y de la Salud	18	22	55%	40
	4310043	Máster Universitario en Psicología de la Educación por la Universidad Autónoma de Madrid	15	69	82%	84
	4314511	Máster Universitario en Psicología General Sanitaria por la Universidad Autónoma de Madrid	15	69	82%	84
<b>TOTAL PSICOLOGÍA</b>			<b>79</b>	<b>237</b>	<b>75%</b>	<b>316</b>
<b>TOTAL MATRICULADOS EN ESTUDIOS DE MÁSTER DE CENTROS PROPIOS DE LA UAM</b>			<b>1.236</b>	<b>1.784</b>	<b>59%</b>	<b>3.020</b>

Fecha de última actualización: 22 de marzo de 2021; Fuente: SIIU

### 2.3.6. N° de estudiantes matriculados en estudios de máster en centros adscritos de la UAM, por centro, titulación y sexo (2019/2020)

CENTRO	CÓDIGO DE TITULACIÓN	TITULACIÓN	HOMBRES	MUJERES	% MUJERES	TOTAL
ESC. UNIV. FISIOTERAPIA (ONCE)	4314308	Máster en Fisioterapia del Sistema Musculoesquelético	14	12	46%	26
	4315142	Máster en Fisioterapia Respiratoria y Cardíaca	5	20	80%	25
<b>TOTAL ESC. UNIV. FISIOTERAPIA (ONCE)</b>			<b>19</b>	<b>32</b>	<b>63%</b>	<b>51</b>
CENTRO SUPERIOR DE ESTUDIOS UNIVERSITARIOS LA SALLE	4314308	Máster en Fisioterapia del Sistema Musculoesquelético	23	16	41%	39
	4315898	Máster Universitario en Terapia Ocupacional Basada en la Evidencia	1	10	91%	11
<b>TOTAL CENTRO SUPERIOR DE ESTUDIOS UNIVERSITARIOS LA SALLE</b>			<b>24</b>	<b>26</b>	<b>52%</b>	<b>50</b>
<b>TOTAL MATRICULADOS EN TÍTULOS ESTUDIOS DE CENTROS ADSCRITOS DE LA UAM</b>			<b>43</b>	<b>58</b>	<b>57%</b>	<b>101</b>

Fecha de última actualización: 22 de marzo de 2021; Fuente: SIIU

### 2.3.7. N° de estudiantes matriculados en estudios de máster en centros propios de la UAM, distribuidos por centro, titulación y edad (2019/2020)

CENTRO	CÓDIGO DE TITULACIÓN	TITULACIÓN	EDADES DE LOS ESTUDIANTES										TOTAL	
			<=22	23	24	25	26	27	28	29	30 - 34	35 - 39		>=40
CIENCIAS	4311820	Máster Universitario en Antropología Física, Evolución y Biodiversidad Humanas	0	2	5	3	2	2	1	0	4	1	0	20
	4312330	Máster Universitario en Biodiversidad	0	6	7	3	0	0	1	0	1	0	2	20
	4315171	Máster Universitario en Biomoléculas y Dinámica Celular por la Universidad Autónoma de Madrid	0	12	3	2	2	0	0	0	0	0	0	19
	4310040	Máster Universitario en Biotecnología	0	11	7	1	1	0	0	1	2	0	1	24
	4314591	Máster Universitario en Calidad de Aguas Continentales / Inland Water Quality Assessment	0	1	0	2	2	4	1	1	0	2	0	13
	4315794	Máster Universitario en Ciencias Agroambientales y Agroalimentarias	0	3	2	10	8	3	1	1	7	5	3	43
	4311357	Máster Universitario en Ecología por la Universidad Autónoma de Madrid y la Universidad Complutense de Madrid	0	6	9	4	4	3	1	0	0	0	0	27
	4313387	Máster Universitario en Electroquímica. Ciencia y Tecnología	0	1	1	1	0	0	1	1	0	0	0	5
	4311822	Máster Universitario en Energías y Combustibles para el Futuro por la Universidad Autónoma de Madrid	0	4	11	11	3	3	1	0	0	1	0	34
	4314656	Máster Universitario en Física de la Materia Condensada y de los Sistemas Biológicos por la Universidad Autónoma de Madrid	1	20	11	1	3	0	1	1	0	0	0	38
	4312690	Máster Universitario en Física Nuclear	0	1	2	1	0	0	1	0	0	0	2	7
	4314224	Máster Universitario en Física Teórica	0	18	5	5	0	0	0	0	0	1	2	31
	4312466	Máster Universitario en Genética y Biología Celular	1	11	1	2	2	0	0	0	0	0	0	17
	4316870	Máster Universitario en Gestión de Residuos y Aguas Residuales para la Recuperación de Recursos por la Universidad Autónoma de Madrid	0	2	4	3	2	0	3	3	3	0	2	22
	4313472	Máster Universitario en Ingeniería Química	0	14	19	11	7	4	2	1	0	0	0	58
4310638	Máster Universitario en Matemáticas y Aplicaciones por la Universidad Autónoma de Madrid	0	17	5	6	2	1	0	0	0	0	1	32	

Continúa en página siguiente &gt;

CENTRO	CÓDIGO DE TITULACIÓN	TITULACIÓN	EDADES DE LOS ESTUDIANTES											TOTAL
			<=22	23	24	25	26	27	28	29	30 - 34	35 - 39	>=40	
CIENCIAS	4312999	Máster Universitario en Materiales Avanzados, Nanotecnología y Fotónica por la Universidad Autónoma de Madrid	0	8	6	2	2	2	0	3	1	1	0	25
	4311824	Máster Universitario en Microbiología por la Universidad Autónoma de Madrid	0	15	9	2	2	1	1	0	1	0	0	31
	4315138	Máster Universitario en Nanociencia y Nanotecnología Molecular	0	5	2	0	1	1	1	0	0	0	0	10
	4315778	Máster Universitario en Nuevos Alimentos	0	8	8	5	4	0	1	1	2	1	0	30
	4312214	Máster Universitario en Química Aplicada	0	7	6	1	2	2	1	1	1	0	0	21
	4314248	Máster Universitario en Química Orgánica	0	19	5	3	2	0	0	0	0	0	0	29
	4314273	Máster Universitario en Química Teórica y Modelización Computacional	0	5	6	1	2	0	0	0	1	0	0	15
<b>TOTAL CIENCIAS</b>			<b>2</b>	<b>196</b>	<b>134</b>	<b>80</b>	<b>53</b>	<b>26</b>	<b>18</b>	<b>14</b>	<b>23</b>	<b>12</b>	<b>13</b>	<b>571</b>
CIENCIAS ECONÓMICAS Y EMPRESARIALES	4313614	Máster Universitario en Administración de Empresas (MBA) por la Universidad Autónoma de Madrid	0	2	3	5	4	5	6	8	16	1	2	52
	4311356	Máster Universitario en Contabilidad, Auditoría y sus Efectos en los Mercados de Capitales por la Universidad Autónoma de Madrid y la Universidad de A	0	15	26	10	10	5	1	1	1	1	1	71
	4311881	Máster Universitario en Desarrollo Económico y Políticas Públicas	0	4	6	2	0	0	2	3	8	0	1	26
	4310032	Máster Universitario en Dirección de Marketing	0	7	15	17	10	9	3	3	3	0	0	67
	4311882	Máster Universitario en Economía Internacional	0	3	2	4	2	0	1	0	3	1	1	17
	4313958	Máster Universitario en Economía y Gestión de la Innovación	0	0	1	4	1	1	3	1	3	1	0	15
<b>TOTAL CIENCIAS ECONÓMICAS Y EMPRESARIALES</b>			<b>0</b>	<b>31</b>	<b>53</b>	<b>42</b>	<b>27</b>	<b>20</b>	<b>16</b>	<b>16</b>	<b>34</b>	<b>4</b>	<b>5</b>	<b>248</b>
DERECHO	7500103	Doble Máster en Acceso a la Profesión de Abogado e Investigación Jurídica	0	1	4	2	3	1	0	1	0	0	0	12
	4313548	Máster Universitario en Acceso a la Profesión de Abogado	0	61	148	92	46	11	7	7	9	2	4	387
	4311825	Máster Universitario en Democracia y Gobierno	1	5	3	0	0	0	2	2	2	1	0	16
	4316266	Máster Universitario en Investigación Jurídica	0	1	0	0	1	0	1	1	0	1	1	6
	4311964	Máster Universitario en Relaciones Internacionales y Estudios Africanos	0	6	11	4	2	2	1	0	2	4	2	34
<b>TOTAL DERECHO</b>			<b>1</b>	<b>74</b>	<b>166</b>	<b>98</b>	<b>52</b>	<b>14</b>	<b>11</b>	<b>11</b>	<b>13</b>	<b>8</b>	<b>7</b>	<b>455</b>

Continúa en página siguiente>

01 RESUMEN

02 ESTUDIOS Y ESTUDIANTES

03 PROGRAMAS DE MOVILIDAD

04 BECAS Y AYUDAS

05 PERSONAL DOCENTE E INVESTIGADOR

06 PERSONAL DE ADMINISTRACIÓN Y SERVICIOS

07 INVESTIGACIÓN

08 INFRAESTRUCTURAS

09 FORMACIÓN Y ORIENTACIÓN LABORAL

10 GESTIÓN ECONÓMICA

11 FUNDACIÓN DE LA UAM

12 UAM EN RANKINGS

i TABLAS

CENTRO	CÓDIGO DE TITULACIÓN	TITULACIÓN	EDADES DE LOS ESTUDIANTES											TOTAL
			<=22	23	24	25	26	27	28	29	30 - 34	35 - 39	>=40	
ESCUELA POLITÉCNICA SUPERIOR	4316325	Máster Universitario en Bioinformática y Biología Computacional	0	11	24	6	3	2	2	3	4	3	3	61
	4314563	Máster Universitario en Ingeniería de Telecomunicación	0	9	19	13	8	7	2	2	1	0	0	61
	4313809	Máster Universitario en Ingeniería Informática	0	1	5	2	1	3	3	2	5	1	0	23
	4313538	Máster Universitario en Investigación e Innovación en Inteligencia Computacional y Sistemas Interactivos	0	9	10	9	4	0	3	2	1	4	1	43
	4316132	Máster Universitario en Métodos Formales en Ingeniería Informática / Formal Methods in Computer Science	0	0	1	0	0	0	0	1	0	0	0	2
	4316708	Máster Universitario Erasmus Mundus en Tratamiento de Imágenes y Visión Artificial / Erasmus Mundus Joint Master Degree in Image Processing and Comput	0	6	6	9	8	5	3	0	1	1	0	39
<b>TOTAL ESCUELA POLITÉCNICA SUPERIOR</b>			<b>0</b>	<b>36</b>	<b>65</b>	<b>39</b>	<b>24</b>	<b>17</b>	<b>13</b>	<b>10</b>	<b>12</b>	<b>9</b>	<b>4</b>	<b>229</b>
FILOSOFÍA Y LETRAS	4311960	Máster Universitario en Antropología de Orientación Pública	0	4	2	3	2	1	1	0	1	1	6	21
	4310878	Máster Universitario en Arqueología y Patrimonio por la Universidad Autónoma de Madrid	0	5	8	13	5	6	1	0	0	1	7	46
	4311818	Máster Universitario en Crítica y Argumentación Filosófica	0	6	7	3	0	1	2	2	3	1	2	27
	4311967	Máster Universitario en Estudios Árabes e Islámicos Contemporáneos	0	3	1	7	2	1	0	1	3	1	6	25
	4314336	Máster Universitario en Estudios Artísticos, Literarios y de la Cultura	0	13	6	3	5	3	2	0	5	3	0	40
	4310639	Máster Universitario en Estudios Interdisciplinares de Género	0	1	3	5	5	4	4	2	6	5	2	37
	4315866	Máster Universitario en Estudios Internacionales Francófonos por la Universidad Autónoma de Madrid	1	3	1	1	0	0	4	2	0	1	0	13
	4313019	Máster Universitario en Estudios Literarios y Culturales Británicos y de los Países de Habla Inglesa. Literatura, Cultura, Comunicación y Traducción	0	6	5	11	2	2	2	1	2	0	4	35

Continúa en página siguiente >

01 RESUMEN

02 ESTUDIOS Y ESTUDIANTES

03 PROGRAMAS DE MOVILIDAD

04 BECAS Y AYUDAS

05 PERSONAL DOCENTE E INVESTIGADOR

06 PERSONAL DE ADMINISTRACIÓN Y SERVICIOS

07 INVESTIGACIÓN

08 INFRAESTRUCTURAS

09 FORMACIÓN Y ORIENTACIÓN LABORAL

10 GESTIÓN ECONÓMICA

11 FUNDACIÓN DE LA UAM

12 UAM EN RANKINGS

i TABLAS



CENTRO	CÓDIGO DE TITULACIÓN	TITULACIÓN	EDADES DE LOS ESTUDIANTES											TOTAL
			<=22	23	24	25	26	27	28	29	30 - 34	35 - 39	>=40	
FILOSOFÍA Y LETRAS	4311361	Máster Universitario en Filología Clásica	0	2	0	0	0	1	0	0	0	1	0	4
	4312211	Máster Universitario en Filosofía de la Historia: Democracia y Orden Mundial	2	1	7	4	2	1	2	0	1	1	2	23
	4311727	Máster Universitario en Historia Contemporánea	0	5	5	4	2	4	3	1	2	0	4	30
	4311962	Máster Universitario en Historia del Arte Contemporáneo y Cultura Visual	0	6	4	9	4	0	2	2	3	1	6	37
	4314595	Máster Universitario en Historia Moderna: "Monarquía de España" Siglos XVI-XVIII	1	5	1	1	2	1	0	0	2	1	1	15
	4311978	Máster Universitario en Historia y Ciencias de la Antigüedad por la Universidad Autónoma de Madrid y la Universidad Complutense de Madrid	0	3	4	2	1	1	1	0	0	2	4	18
	4311966	Máster Universitario en Lengua Española: Investigación y Prácticas Profesionales	0	2	6	2	5	2	1	1	2	0	1	22
	4312212	Máster Universitario en Lingüística Aplicada al Inglés	1	3	2	4	10	8	5	0	8	4	0	45
	4312331	Máster Universitario en Literaturas Hispánicas, Arte, Historia y Sociedad por la Universidad Autónoma de Madrid	2	7	7	6	5	0	1	3	3	2	1	37
	4311819	Máster Universitario en Pensamiento Español e Iberoamericano	0	9	9	3	1	2	0	0	1	1	0	26
	4310034	Máster Universitario en Planificación y Desarrollo Territorial Sostenible	0	0	1	4	5	1	1	1	1	1	1	16
4316685	Máster Universitario en Traducción Audiovisual y Localización por la Universidad Autónoma de Madrid y la Universidad Complutense de Madrid	0	8	8	0	1	1	0	0	1	0	1	20	
<b>TOTAL FILOSOFÍA Y LETRAS</b>			<b>7</b>	<b>92</b>	<b>87</b>	<b>85</b>	<b>59</b>	<b>40</b>	<b>32</b>	<b>16</b>	<b>44</b>	<b>27</b>	<b>48</b>	<b>537</b>
FORMACIÓN DE PROFESORADO Y EDUCACIÓN	7500104	Doble Máster en Formación de Profesorado de Educación Secundaria Obligatoria y Bachillerato (Francés) y Estudios Internacionales Francófonos	0	2	5	1	2	0	1	3	2	1	0	17
	4311876	Máster Universitario en Actividades Físicas y Deportivas para la Inclusión Social de Personas con Discapacidad	0	8	1	2	6	3	3	1	2	0	2	28
	4311850	Máster Universitario en Arteterapia y Educación Artística para la Inclusión Social	0	2	3	1	4	2	3	1	6	2	4	28

Continúa en página siguientes>

01 RESUMEN

02 ESTUDIOS Y ESTUDIANTES

03 PROGRAMAS DE MOVILIDAD

04 BECAS Y AYUDAS

05 PERSONAL DOCENTE E INVESTIGADOR

06 PERSONAL DE ADMINISTRACIÓN Y SERVICIOS

07 INVESTIGACIÓN

08 INFRAESTRUCTURAS

09 FORMACIÓN Y ORIENTACIÓN LABORAL

10 GESTIÓN ECONÓMICA

11 FUNDACIÓN DE LA UAM

12 UAM EN RANKINGS

i TABLAS

CENTRO	CÓDIGO DE TITULACIÓN	TITULACIÓN	EDADES DE LOS ESTUDIANTES											TOTAL
			<=22	23	24	25	26	27	28	29	30 - 34	35 - 39	>=40	
FORMACIÓN DE PROFESORADO Y EDUCACIÓN	4316800	Máster Universitario en Atención a la Diversidad en Centros Bilingües de Educación Infantil y Primaria por la Universidad Autónoma de Madrid	0	5	4	1	2	1	0	0	2	0	1	16
	4311877	Máster Universitario en Calidad y Mejora de la Educación	0	5	8	3	2	6	4	0	3	1	3	35
	4315492	Máster Universitario en Ciencias de la Actividad Física y del Deporte	0	5	2	2	4	3	4	2	2	2	1	27
	4310031	Máster Universitario en Didácticas Específicas en el Aula, Museos y Espacios Naturales	0	1	0	0	0	0	0	0	0	1	0	2
	4315817	Máster Universitario en Educación para la Justicia Social	0	8	6	5	6	2	1	1	1	0	1	31
	4310489	Máster Universitario en Formación de Profesorado de Educación Secundaria Obligatoria y Bachillerato por la Universidad Autónoma de Madrid	0	45	51	37	27	32	12	9	34	10	23	280
	4311880	Máster Universitario en Tecnología de la Información y de la Comunicación en Educación y Formación	0	1	6	5	3	0	2	1	6	2	1	27
<b>TOTAL FORMACIÓN DE PROFESORADO Y DE LA EDUCACIÓN</b>			<b>0</b>	<b>82</b>	<b>86</b>	<b>57</b>	<b>56</b>	<b>49</b>	<b>30</b>	<b>18</b>	<b>58</b>	<b>19</b>	<b>36</b>	<b>491</b>
MEDICINA	4310030	Máster Universitario en Biomedicina Molecular	1	35	4	4	2	1	0	0	0	0	0	47
	4316962	Máster Universitario en Epidemiología por la Universidad Autónoma de Madrid	0	2	1	2	2	1	1	1	3	4	1	18
	4311358	Máster Universitario en Investigación Farmacológica / Pharmacological Research	0	11	4	1	4	0	0	0	0	0	0	20
	4314587	Máster Universitario en Investigación y Cuidados de Enfermería en Poblaciones Vulnerables por la Universidad Autónoma de Madrid	0	3	4	2	3	1	0	2	2	1	4	22
	4311359	Máster Universitario en Métodos Cuantitativos de Investigación en Epidemiología	0	0	0	0	0	0	0	0	1	0	0	1
	4312617	Máster Universitario en Neurociencia	0	16	28	8	4	2	0	1	2	1	3	65
<b>TOTAL MEDICINA</b>			<b>1</b>	<b>67</b>	<b>41</b>	<b>17</b>	<b>15</b>	<b>5</b>	<b>1</b>	<b>4</b>	<b>8</b>	<b>6</b>	<b>8</b>	<b>173</b>
PSICOLOGÍA	4311827	Máster Universitario en Dirección de Recursos Humanos	0	9	19	16	5	10	3	2	3	1	1	69

Continúa en página siguiente>

01 RESUMEN

02 ESTUDIOS Y ESTUDIANTES

03 PROGRAMAS DE MOVILIDAD

04 BECAS Y AYUDAS

05 PERSONAL DOCENTE E INVESTIGADOR

06 PERSONAL DE ADMINISTRACIÓN Y SERVICIOS

07 INVESTIGACIÓN

08 INFRAESTRUCTURAS

09 FORMACIÓN Y ORIENTACIÓN LABORAL

10 GESTIÓN ECONÓMICA

11 FUNDACIÓN DE LA UAM

12 UAM EN RANKINGS

i TABLAS

CENTRO	CÓDIGO DE TITULACIÓN	TITULACIÓN	EDADES DE LOS ESTUDIANTES											TOTAL
			<=22	23	24	25	26	27	28	29	30 - 34	35 - 39	>=40	
PSICOLOGÍA	4313103	Máster Universitario en Intervención Psicosocial y Comunitaria	0	5	7	12	7	2	3	1	1	1	0	39
	4310745	Máster Universitario en Metodología de las Ciencias del Comportamiento y de la Salud	0	11	10	5	5	3	2	2	2	0	0	40
	4310043	Máster Universitario en Psicología de la Educación por la Universidad Autónoma de Madrid	0	23	21	12	7	4	3	3	6	2	3	84
	4314511	Máster Universitario en Psicología General Sanitaria por la Universidad Autónoma de Madrid	0	13	22	13	7	3	4	0	11	5	6	84
<b>TOTAL PSICOLOGÍA</b>			<b>0</b>	<b>61</b>	<b>79</b>	<b>58</b>	<b>31</b>	<b>22</b>	<b>15</b>	<b>8</b>	<b>23</b>	<b>9</b>	<b>10</b>	<b>316</b>
<b>TOTAL ESTUDIANTES MATRICULADOS EN ESTUDIOS DE MÁSTER EN CENTROS PROPIOS</b>			<b>11</b>	<b>639</b>	<b>711</b>	<b>476</b>	<b>317</b>	<b>193</b>	<b>136</b>	<b>97</b>	<b>215</b>	<b>94</b>	<b>131</b>	<b>3.020</b>

Fecha de última actualización: 22 de marzo de 2021; Fuente: SIIU

### 2.3.8. N° de estudiantes matriculados en estudios de máster en centros adscritos de la UAM, distribuidos por centro, titulación y edad (2019/2020)

CENTRO	CÓDIGO DE TITULACIÓN	TITULACIÓN	EDADES DE LOS ESTUDIANTES											TOTAL
			<=22	23	24	25	26	27	28	29	30 - 34	35 - 39	>=40	
ESCUELA UNIVERSITARIA DE FISIOTERAPIA DE LA ONCE	4314308	Máster Universitario en Fisioterapia del Sistema Musculoesquelético	0	2	10	4	1	1	2	1	2	2	1	26
	4315142	Máster Universitario en Fisioterapia Respiratoria y Cardíaca	0	1	2	1	2	6	1	0	6	2	4	25
<b>TOTAL ESCUELA UNIVERSITARIA DE FISIOTERAPIA DE LA ONCE</b>			<b>0</b>	<b>3</b>	<b>12</b>	<b>5</b>	<b>3</b>	<b>7</b>	<b>3</b>	<b>1</b>	<b>8</b>	<b>4</b>	<b>5</b>	<b>51</b>
CENTRO SUPERIOR DE ESTUDIOS UNIVERSITARIOS LA SALLE	4314308	Máster Universitario en Fisioterapia del Sistema Musculoesquelético	0	10	13	2	7	2	0	2	1	2	0	39
	4315898	Máster Universitario en Terapia Ocupacional Basada en la evidencia: Estudio de la funcionalidad del miembro superior	0	2	0	1	1	1	0	1	2	1	2	11
<b>TOTAL CENTRO SUPERIOR DE ESTUDIOS UNIVERSITARIOS LA SALLE</b>			<b>0</b>	<b>12</b>	<b>13</b>	<b>3</b>	<b>8</b>	<b>3</b>	<b>0</b>	<b>3</b>	<b>3</b>	<b>3</b>	<b>2</b>	<b>50</b>
<b>TOTAL ESTUDIANTES MATRICULADOS EN ESTUDIOS DE MÁSTER EN CENTROS ADSCRITOS A LA UAM</b>			<b>0</b>	<b>15</b>	<b>25</b>	<b>8</b>	<b>11</b>	<b>10</b>	<b>3</b>	<b>4</b>	<b>11</b>	<b>7</b>	<b>7</b>	<b>101</b>

Fecha de última actualización: 22 de marzo de 2021; Fuente: SIIU

### 2.3.9. N° de estudiantes matriculados en programas de doctorado, distribuidos por centro, programa de doctorado y sexo (2019/2020)

CENTRO	CÓDIGO DE TITULACIÓN	TITULACIÓN	HOMBRES	MUJERES	% MUJERES	TOTAL
ESCUELA DE DOCTORADO	5600307	Programa de Doctorado en Matemáticas	40	4	9%	44
	5600490	Programa de Doctorado en Epidemiología y Salud Pública	27	37	58%	64
	5600492	Programa de Doctorado en Psicología Clínica y de la Salud	35	72	67%	107
	5600515	Programa de Doctorado en Química Agrícola	7	10	59%	17
	5600537	Programa de Doctorado en Biología	44	79	64%	123
	5600538	Programa de Doctorado en Ciencias de la Alimentación	14	38	73%	52
	5600539	Programa de Doctorado en Física de la Luz y la Materia	1	2	67%	3
	5600540	Programa de Doctorado en Estudios Artísticos, Literarios y de la Cultura	76	119	61%	195
	5600541	Programa de Doctorado en Estudios Hispánicos, Lengua, Literatura, Historia y Pensamiento	59	135	70%	194
	5600542	Programa de Doctorado de Neurociencia	31	49	61%	80
	5600567	Programa de Doctorado en Historia Contemporánea	42	15	26%	57
	5600570	Programa de Doctorado en Electroquímica. Ciencia y Tecnología	7	1	13%	8
	5600611	Programa de Doctorado en Economía y Empresa	79	45	36%	124
	5600612	Programa de Doctorado en Ciencias Humanas: Geografía, Antropología y Estudios de África y Asia	47	62	57%	109
	5600614	Programa de Doctorado en Filosofía y Ciencias del Lenguaje	57	53	48%	110
	5600615	Programa de Doctorado en Farmacología y Fisiología	29	65	69%	94
	5600616	Programa de Doctorado en Medicina y Cirugía	251	463	65%	714
	5600618	Programa de Doctorado en Educación	94	172	65%	266
	5600649	Programa de Doctorado en Ingeniería Informática y de Telecomunicación	60	24	29%	84
	5600708	Programa de Doctorado en Ciencias de la Actividad Física y de Deporte	26	16	38%	42
	5600710	Programa de Doctorado en Psicología	31	39	56%	70
5600734	Programa de Doctorado en Física de la Materia Condensada, Nanociencia y Biofísica	101	37	27%	138	
5600746	Programa de Doctorado en Química Orgánica	43	34	44%	77	

Continúa en página siguiente >

CENTRO	CÓDIGO DE TITULACIÓN	TITULACIÓN	HOMBRES	MUJERES	% MUJERES	TOTAL
ESCUELA DE DOCTORADO	5600747	Programa de Doctorado en Química Aplicada	37	52	58%	89
	5600748	Programa de Doctorado en Microbiología	34	46	58%	80
	5600752	Programa de Doctorado en Historia Moderna	19	7	27%	26
	5600753	Programa de Doctorado en Derecho, Gobierno y Políticas Públicas	114	64	36%	178
	5600770	Programa de Doctorado en Estudios del Mundo Antiguo	31	54	64%	85
	5600786	Programa de Doctorado en Física Teórica	63	9	13%	72
	5600880	Programa de Doctorado en Biociencias Moleculares	277	442	61%	719
	5600885	Programa de Doctorado en Astrofísica	16	10	38%	26
	5600888	Programa de Doctorado en Química Teórica y Modelización Computacional	17	5	23%	22
	5601012	Programa de Doctorado en Economía y Gestión de la Innovación	9	7	44%	16
	5601072	Programa de Doctorado en Estudios Interdisciplinarios de Género	5	28	85%	33
	5601076	Programa de Doctorado en Ecología	16	22	58%	38
	5601204	Programa de Doctorado en Materiales Avanzados y Nanotecnología	49	29	37%	78
<b>TOTAL MATRICULADOS EN TÍTULOS OFICIALES DE DOCTORADO DE CENTROS PROPIOS DE LA UAM</b>			<b>1.888</b>	<b>2.346</b>	<b>55%</b>	<b>4.234</b>

Fecha de última actualización: 22 de marzo de 2021; Fuente: SIIU



01 RESUMEN

02 ESTUDIOS Y ESTUDIANTES

03 PROGRAMAS DE MOVILIDAD

04 BECAS Y AYUDAS

05 PERSONAL DOCENTE E INVESTIGADOR

06 PERSONAL DE ADMINISTRACIÓN Y SERVICIOS

07 INVESTIGACIÓN

08 INFRAESTRUCTURAS

09 FORMACIÓN Y ORIENTACIÓN LABORAL

10 GESTIÓN ECONÓMICA

11 FUNDACIÓN DE LA UAM

12 UAM EN RANKINGS

i TABLAS

## 2.3.10. N° de estudiantes matriculados en programas de doctorado, distribuidos por centro, programa de doctorado y edad (2019/2020)

CENTRO	CÓDIGO DE PROGRAMA	PROGRAMA DE DOCTORADO	EDADES DE LOS ESTUDIANTES											TOTAL
			<=22	23	24	25	26	27	28	29	30 - 34	35 - 39	>=40	
ESCUELA DE DOCTORADO	5600307	Programa de Doctorado en Matemáticas	0	0	4	5	7	6	8	5	7	0	2	44
	5600490	Programa de Doctorado en Epidemiología y Salud Pública	0	1	0	0	0	6	6	3	20	8	20	64
	5600492	Programa de Doctorado en Psicología Clínica y de la Salud	0	0	0	0	7	9	9	14	32	17	19	107
	5600515	Programa de Doctorado en Química Agrícola	0	0	0	1	0	4	1	0	6	2	3	17
	5600537	Programa de Doctorado en Biología	0	0	7	8	14	11	9	11	39	13	11	123
	5600538	Programa de Doctorado en Ciencias de la Alimentación	0	0	0	7	4	5	10	6	10	4	6	52
	5600539	Programa de Doctorado en Física de la Luz y la Materia	0	0	0	0	0	0	0	0	2	0	1	3
	5600540	Programa de Doctorado en Estudios Artísticos, Literarios y de la Cultura	0	0	1	9	9	11	11	11	37	35	71	195
	5600541	Programa de Doctorado en Estudios Hispánicos, Lengua, Literatura, Historia y Pensamiento	0	0	11	10	16	26	17	11	38	15	50	194
	5600542	Programa de Doctorado de Neurociencia	0	0	0	7	5	12	9	10	24	8	5	80
	5600567	Programa de Doctorado en Historia Contemporánea	0	0	0	2	4	5	6	3	12	13	12	57
	5600570	Programa de Doctorado en Electroquímica. Ciencia y Tecnología	0	0	1	2	0	1	1	1	2	0	0	8
	5600611	Programa de Doctorado en Economía y Empresa	0	0	0	2	2	3	8	6	32	18	53	124
	5600612	Programa de Doctorado en Ciencias Humanas: Geografía, Antropología y Estudios de África y Asia	0	0	0	1	2	6	11	4	26	17	42	109
	5600614	Programa de Doctorado en Filosofía y Ciencias del Lenguaje	0	0	5	3	2	11	8	3	27	20	31	110
	5600615	Programa de Doctorado en Farmacología y Fisiología	0	0	3	3	9	16	17	8	19	13	6	94
	5600616	Programa de Doctorado en Medicina y Cirugía	0	0	1	3	8	10	31	30	283	173	175	714
	5600618	Programa de Doctorado en Educación	0	0	3	2	5	9	5	11	59	47	125	266
	5600649	Programa de Doctorado en Ingeniería Informática y de Telecomunicación	0	0	1	5	9	6	8	8	22	11	14	84
	5600708	Programa de Doctorado en Ciencias de la Actividad Física y de Deporte	0	0	0	3	0	1	1	2	13	12	10	42
5600710	Programa de Doctorado en Psicología	0	0	0	2	7	5	3	5	15	10	23	70	

Continúa en página siguiente&gt;

CENTRO	CÓDIGO DE PROGRAMA	PROGRAMA DE DOCTORADO	EIDADES DE LOS ESTUDIANTES											TOTAL
			<=22	23	24	25	26	27	28	29	30 - 34	35 - 39	>=40	
ESCUELA DE DOCTORADO	5600734	Programa de Doctorado en Física de la Materia Condensada, Nanociencia y Biofísica	0	1	5	16	23	24	22	14	24	7	2	138
	5600746	Programa de Doctorado en Química Orgánica	0	1	3	12	11	13	11	12	9	2	3	77
	5600747	Programa de Doctorado en Química Aplicada	0	0	0	4	6	14	13	16	21	9	6	89
	5600748	Programa de Doctorado en Microbiología	0	0	4	3	11	8	9	7	31	7	0	80
	5600752	Programa de Doctorado en Historia Moderna	0	0	1	1	1	1	5	1	7	5	4	26
	5600753	Programa de Doctorado en Derecho, Gobierno y Políticas Públicas	0	0	1	2	12	6	9	10	52	26	60	178
	5600770	Programa de Doctorado en Estudios del Mundo Antiguo	0	0	2	2	8	8	4	5	22	10	24	85
	5600786	Programa de Doctorado en Física Teórica	0	0	6	13	18	12	9	9	5	0	0	72
	5600880	Programa de Doctorado en Biociencias Moleculares	0	0	27	78	94	122	119	69	158	31	21	719
	5600885	Programa de Doctorado en Astrofísica	0	0	3	2	3	2	1	0	6	2	7	26
	5600888	Programa de Doctorado en Química Teórica y Modelización Computacional	0	0	0	3	2	6	0	5	4	2	0	22
	5601012	Programa de Doctorado en Economía y Gestión de la Innovación	0	0	0	1	0	0	0	1	2	6	6	16
	5601072	Programa de Doctorado en Estudios Interdisciplinarios de Género	0	0	0	2	1	3	3	2	4	6	12	33
	5601076	Programa de Doctorado en Ecología	0	0	0	4	1	2	2	5	11	6	7	38
5601204	Programa de Doctorado en Materiales Avanzados y Nanotecnología	0	0	2	10	6	11	12	8	20	4	5	78	
<b>TOTAL MATRICULADOS EN TÍTULOS OFICIALES DE DOCTORADO DE CENTROS PROPIOS DE LA UAM</b>			<b>0</b>	<b>3</b>	<b>91</b>	<b>228</b>	<b>307</b>	<b>395</b>	<b>398</b>	<b>316</b>	<b>1.101</b>	<b>559</b>	<b>836</b>	<b>4.234</b>

Fecha de última actualización: 22 de marzo de 2021; Fuente: SIIU

01 RESUMEN

02 ESTUDIOS Y ESTUDIANTES

03 PROGRAMAS DE MOVILIDAD

04 BECAS Y AYUDAS

05 PERSONAL DOCENTE E INVESTIGADOR

06 PERSONAL DE ADMINISTRACIÓN Y SERVICIOS

07 INVESTIGACIÓN

08 INFRAESTRUCTURAS

09 FORMACIÓN Y ORIENTACIÓN LABORAL

10 GESTIÓN ECONÓMICA

11 FUNDACIÓN DE LA UAM

12 UAM EN RANKINGS

i TABLAS

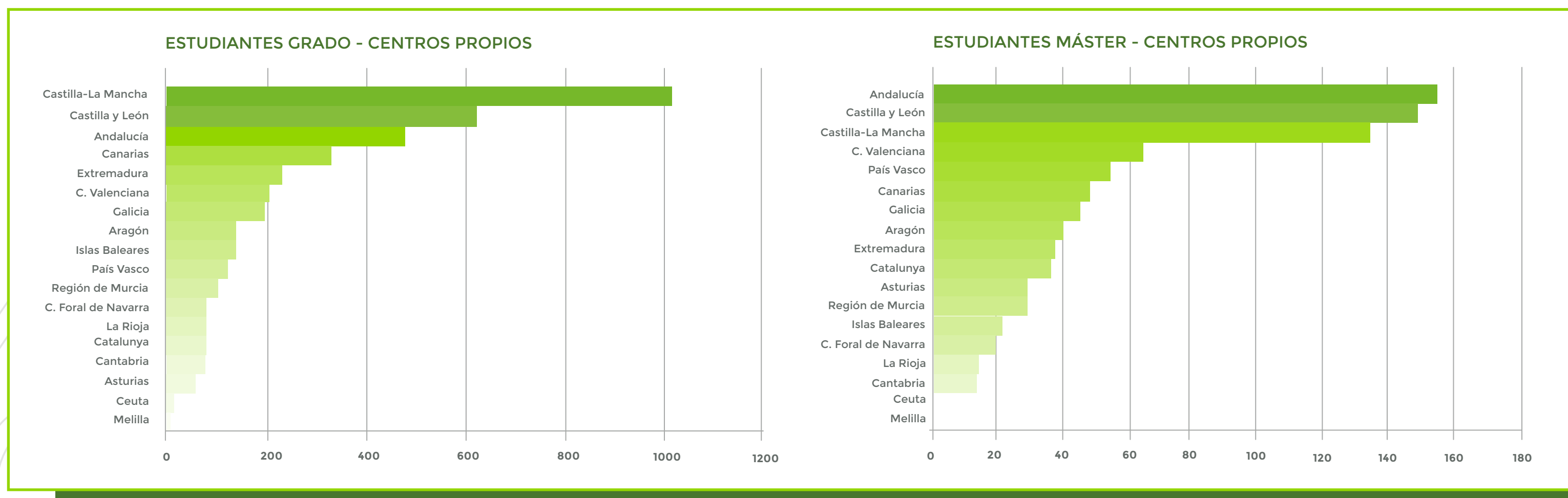


### 2.3.11. Procedencia de los estudiantes matriculados en la universidad según tipo de estudio y comunidad autónoma de residencia habitual (2019/2020)

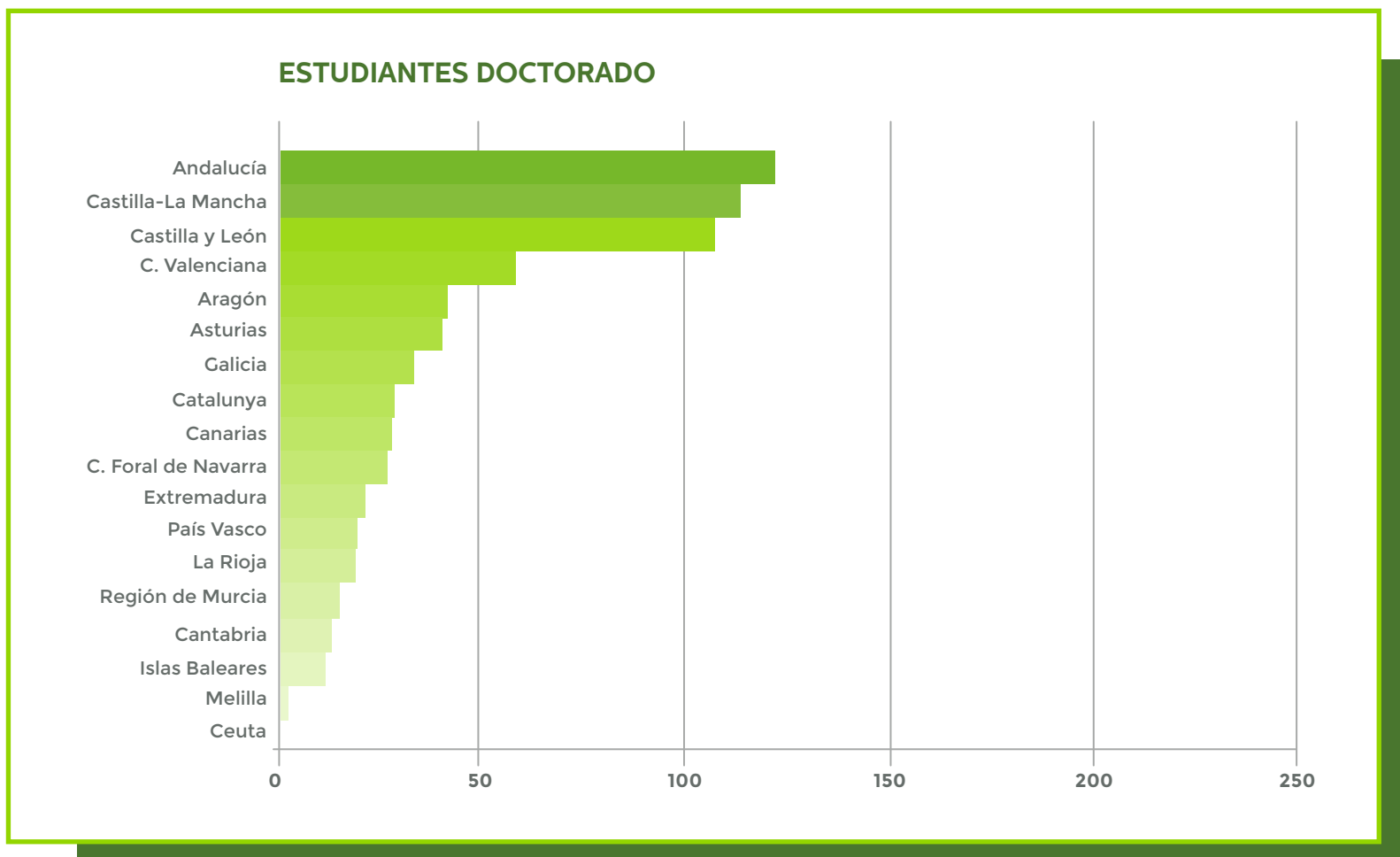
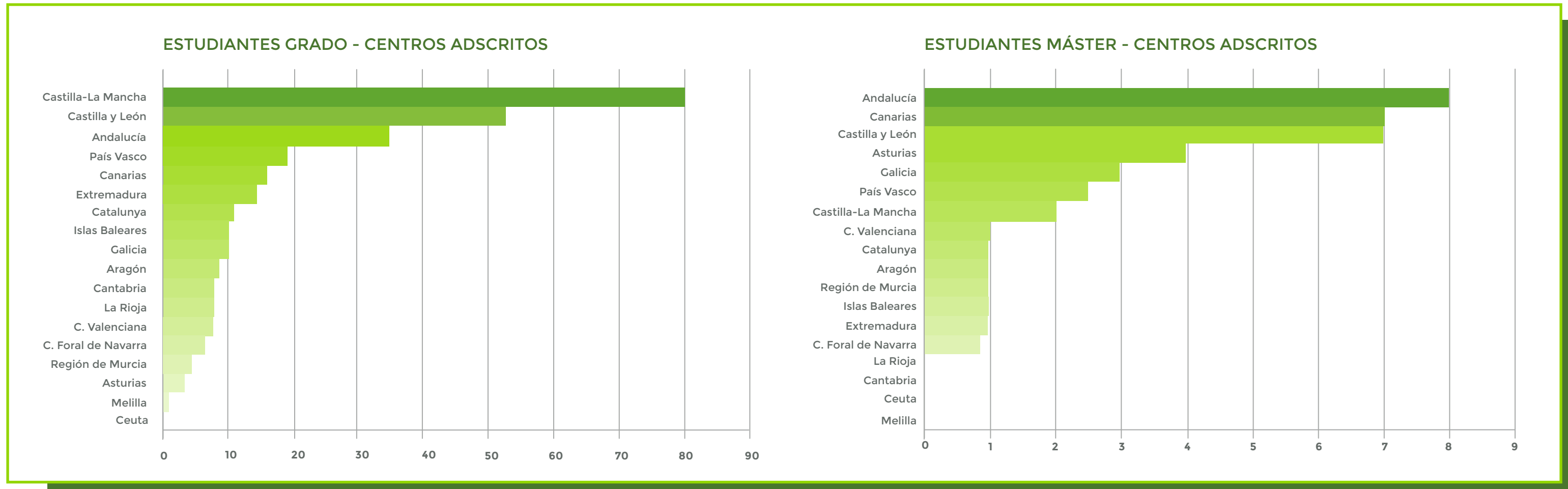
DESCRIPCION	No informado	Andalucía	Aragón	Asturias	Canarias	Cantabria	Castilla y León	Castilla-La Mancha	Catalunya	Ceuta	Comunidad de Madrid	Comunidad Foral de Navarra	Comunidad Valenciana	Extremadura	Galicia	Islas Baleares	La Rioja	Melilla	País Vasco	Región de Murcia	UE (*)	Fuera de la UE (*)	TOTAL
GRADO - CENTROS PROPIOS	10	468	144	57	338	73	629	1031	75	11	16838	77	198	230	195	138	77	7	122	104	99	61	20.982
GRADO - CENTROS ADSCRITOS	48	35	9	4	16	8	53	80	11	0	1685	7	8	13	10	10	6	1	19	4	101	0	2.128
MÁSTER - CENTROS PROPIOS	0	157	40	29	48	13	147	132	36	0	1794	20	64	37	45	21	14	0	54	29	46	294	3.020
MÁSTER - CENTROS ADSCRITOS	0	8	1	4	7	0	7	2	1	0	48	0	2	1	3	1	0	0	3	1	1	11	101
DOCTORADO	216	122	41	20	28	13	107	113	29	0	2856	13	58	21	33	11	19	2	19	15	99	399	4.234
<b>TOTAL MATRICULADOS EN TÍTULOS OFICIALES</b>	<b>274</b>	<b>790</b>	<b>235</b>	<b>114</b>	<b>437</b>	<b>107</b>	<b>943</b>	<b>1358</b>	<b>152</b>	<b>11</b>	<b>23.221</b>	<b>117</b>	<b>330</b>	<b>302</b>	<b>286</b>	<b>181</b>	<b>116</b>	<b>10</b>	<b>217</b>	<b>153</b>	<b>346</b>	<b>765</b>	<b>30.465</b>

Fecha de última actualización: 22 de marzo de 2021; Fuente: SIU. (\*): Origen del país de residencia habitual

### Procedencia de los estudiantes matriculados en la UAM con residencia habitual fuera de la Comunidad de Madrid, según tipo de estudio (grado, máster o doctorado) y comunidad autónoma







## 2.4. ESTUDIANTES EXTRANJEROS

### 2.4.1. Origen de los estudiantes: distribución de los estudiantes extranjeros por país de nacionalidad, tipo de estudio y sexo (2019/2020)

PAIS	GRADO		POSGRADO		PROGRAMAS INTERNACIONALES	
	TOTAL	MUJERES	TOTAL	MUJERES	TOTAL	MUJERES
AFGANISTAN	0	0	2	1	0	0
ALBANIA	1	0	0	0	4	3
ALEMANIA	14	7	24	10	148	91
ANDORRA	0	0	1	1	0	0
ANGOLA	2	1	6	4	0	0
ANTILLAS HOLANDESAS	0	0	0	0	1	1
ARABIA SAUDITA	0	0	3	1	0	0
ARGELIA	6	6	6	1	0	0
ARGENTINA	10	7	37	19	13	10
ARMENIA	4	3	2	2	0	0
AUSTRALIA	0	0	0	0	8	5
AUSTRIA	1	1	3	2	30	21
AZERBAIYAN	1	1	0	0	1	1
BANGLADESH	0	0	4	1	0	0
BELGICA	7	5	6	2	37	26
BIELORRUSIA	1	1	0	0	0	0
BOLIVIA	9	7	7	4	0	0
BOSNIA HERZEGOVINA	0	0	1	1	1	0
BRASIL	9	8	43	16	44	27
BULGARIA	32	26	9	8	6	3
CABO VERDE	1	1	0	0	0	0
CAMERUN	0	0	4	2	0	0
CANADA	1	1	2	1	11	7

PAIS	GRADO		POSGRADO		PROGRAMAS INTERNACIONALES	
	TOTAL	MUJERES	TOTAL	MUJERES	TOTAL	MUJERES
CHILE	6	4	87	42	44	29
CHINA	387	260	288	226	36	29
CHINA TAIPEI	2	2	1	1	6	6
CHIPRE	1	0	0	0	0	0
COLOMBIA	24	15	164	85	33	22
COSTA DE MARFIL	1	1	2	1	0	0
COSTA RICA	1	1	11	7	2	2
CROACIA	1	1	2	2	0	0
CUBA	5	5	13	7	2	0
DINAMARCA	0	0	1	1	6	5
ECUADOR	14	9	135	67	1	1
EGIPTO	1	1	8	3	3	2
EL SALVADOR	5	4	2	2	1	0
EMIRATOS ARABES UNIDOS	0	0	2	1	0	0
ESLOVAQUIA	0	0	1	1	2	1
ESLOVENIA	1	0	1	1	5	4
ESPAÑA	0	0	0	0	7	4
ESTADOS UNIDOS DE AMERICA	7	4	31	19	173	122
ESTONIA	3	2	2	2	0	0
ETIOPIA	1	1	5	1	0	0
FILIPINAS	2	2	0	0	0	0
FINLANDIA	3	3	1	1	5	2

Continúa en página siguiente>

PAIS	GRADO		POSGRADO		PROGRAMAS INTERNACIONALES	
	TOTAL	MUJERES	TOTAL	MUJERES	TOTAL	MUJERES
FRANCIA	234	131	32	21	153	116
GABON	0	0	1	1	0	0
GEORGIA	1	1	0	0	1	1
GHANA	0	0	4	1	0	0
GRECIA	2	0	14	9	13	11
GUATEMALA	0	0	4	2	2	2
GUINEA ECUATORIAL	4	1	0	0	0	0
GUINEA-BISSAU	1	0	0	0	0	0
HAITI	0	0	0	0	1	0
HONDURAS	0	0	9	3	0	0
HUNGRIA	2	2	5	3	1	0
INDIA	7	5	10	3	1	0
INDONESIA	0	0	3	0	1	1
IRAN	2	2	27	16	2	2
IRAQ	0	0	12	5	0	0
IRLANDA	3	2	8	3	6	4
ISRAEL	0	0	1	0	0	0
ITALIA	84	57	125	68	267	181
JAPON	0	0	3	2	17	15
JORDANIA	0	0	3	3	5	5
KAZAJSTAN	1	1	1	1	8	6
KENIA	1	1	0	0	0	0
KUWAIT	0	0	1	0	0	0
LETONIA	0	0	0	0	4	4
LIBANO	1	0	1	1	2	0
LIBIA	1	1	1	0	0	0
LITUANIA	0	0	1	1	1	1

PAIS	GRADO		POSGRADO		PROGRAMAS INTERNACIONALES	
	TOTAL	MUJERES	TOTAL	MUJERES	TOTAL	MUJERES
LUXEMBURGO	0	0	1	0	0	0
MACEDONIA	0	0	3	2	0	0
MALASIA	0	0	0	0	1	1
MARRUECOS	48	36	24	16	13	8
MEXICO	8	4	92	57	76	45
NICARAGUA	2	1	2	2	0	0
NIGERIA	0	0	1	1	1	0
NORUEGA	2	0	2	1	6	4
NUEVA ZELANDA	1	1	0	0	0	0
PAISES BAJOS	5	3	6	3	23	14
PAKISTAN	2	2	5	3	0	0
PALESTINA (ESTADO DE)	1	0	2	1	7	5
PANAMA	1	1	5	4	2	2
PARAGUAY	7	6	19	10	0	0
PERU	26	16	68	32	8	5
POLONIA	35	26	11	9	14	11
PORTUGAL	25	16	29	19	24	16
PUERTO RICO	0	0	7	3	4	4
REINO UNIDO	17	10	21	10	60	36
REPUBLICA CHECA	1	1	2	0	6	6
REPUBLICA DE COREA	4	2	6	5	11	9
REPUBLICA DE MOLDAVIA	8	7	1	1	1	1
REPUBLICA DE SERBIA	0	0	3	2	2	1
REPUBLICA DEL CONGO	1	0	0	0	0	0
REPUBLICA DEL YEMEN	1	0	0	0	0	0
REPUBLICA DEMOCRATICA DEL CONGO	1	0	0	0	0	0

Continúa en página siguiente>

01 RESUMEN

02 ESTUDIOS Y ESTUDIANTES

03 PROGRAMAS DE MOVILIDAD

04 BECAS Y AYUDAS

05 PERSONAL DOCENTE E INVESTIGADOR

06 PERSONAL DE ADMINISTRACIÓN Y SERVICIOS

07 INVESTIGACIÓN

08 INFRAESTRUCTURAS

09 FORMACIÓN Y ORIENTACIÓN LABORAL

10 GESTIÓN ECONÓMICA

11 FUNDACIÓN DE LA UAM

12 UAM EN RANKINGS

**i** TABLAS

PAIS	GRADO		POSGRADO		PROGRAMAS INTERNACIONALES	
	TOTAL	MUJERES	TOTAL	MUJERES	TOTAL	MUJERES
REPUBLICA DOMINICANA	3	3	7	6	0	0
REPUBLICA POPULAR DEMOCRATICA DE COREA	1	0	1	1	0	0
RUANDA	0	0	1	0	0	0
RUMANIA	197	144	21	12	3	3
RUSIA	19	13	14	10	11	10
SAHARA OCCIDENTAL	0	0	1	0	0	0
SAMOA NORTEAMERICANA	0	0	0	0	2	0
SENEGAL	1	0	2	2	0	0
SIRIA	1	0	5	2	0	0
SUECIA	2	1	3	1	13	8
SUIZA	6	5	2	0	9	7
TAILANDIA	0	0	2	0	0	0
TANZANIA	0	0	1	0	0	0
TOGO	0	0	1	0	0	0
TUNEZ	1	0	6	5	3	1
TURKS AND CAICOS, ISLAS	0	0	1	0	0	0
TURQUIA	0	0	12	8	10	9
UCRANIA	28	20	10	10	4	3
UGANDA	0	0	1	0	0	0
URUGUAY	2	1	8	6	0	0
VENEZUELA	28	19	28	13	3	2
VIETNAM	1	0	0	0	1	1
VIRGENES, ISLAS (REINO UNIDO)	0	0	2	1	1	1
<b>TOTAL UAM</b>	<b>1.394</b>	<b>932</b>	<b>1.622</b>	<b>947</b>	<b>1.434</b>	<b>986</b>

Fecha de última actualización: 18 de marzo de 2021; Fuente: SIIU



01 RESUMEN

02 ESTUDIOS Y ESTUDIANTES

03 PROGRAMAS DE MOVILIDAD

04 BECAS Y AYUDAS

05 PERSONAL DOCENTE E INVESTIGADOR

06 PERSONAL DE ADMINISTRACIÓN Y SERVICIOS

07 INVESTIGACIÓN

08 INFRAESTRUCTURAS

09 FORMACIÓN Y ORIENTACIÓN LABORAL

10 GESTIÓN ECONÓMICA

11 FUNDACIÓN DE LA UAM

12 UAM EN RANKINGS

**i** TABLAS

## 2.4.2. Origen de los estudiantes: distribución de los estudiantes extranjeros de grado por titulación y área geográfica de procedencia (2019/2020)

CENTRO	CÓDIGO TITULACIÓN	TITULACIÓN	ÁFRICA		AMÉRICA		ASIA		EUROPA		OCEANÍA	TOTALES		
			NORTE	RESTO	NORTE	CENTRO Y SUR	PRÓXIMO Y MEDIO ORIENTE	RESTO	UE	RESTO		TOTAL	MUJERES	% MUJERES
CIENCIAS	7000631	Grado en Ciencias Ambientales / Grado en Geografía y Ordenación del Territorio	0	0	0	0	0	0	1	2	0	3	2	67%
	2500475	Graduado o Graduada en Biología por la Universidad Autónoma de Madrid	2	0	0	4	0	8	14	4	0	32	20	63%
	2501371	Graduado o Graduada en Bioquímica por la Universidad Autónoma de Madrid	0	0	0	0	0	0	4	0	0	4	2	50%
	2500265	Graduado o Graduada en Ciencia y Tecnología de los Alimentos por la Universidad Autónoma de Madrid	2	0	0	2	0	4	5	0	0	13	10	77%
	2500264	Graduado o Graduada en Ciencias Ambientales por la Universidad Autónoma de Madrid	0	0	0	5	0	6	4	2	0	17	13	76%
	2500266	Graduado o Graduada en Física por la Universidad Autónoma de Madrid	0	0	0	0	0	4	5	4	0	13	3	23%
	2500273	Graduado o Graduada en Ingeniería Química por la Universidad Autónoma de Madrid	3	1	0	3	1	0	10	1	0	19	10	53%
	2500476	Graduado o Graduada en Matemáticas por la Universidad Autónoma de Madrid	0	0	0	1	0	4	1	2	0	8	4	50%
	2502045	Graduado o Graduada en Nutrición Humana y Dietética por la Universidad Autónoma de Madrid	1	0	0	5	1	5	7	0	0	19	18	95%
	2500267	Graduado o Graduada en Química por la Universidad Autónoma de Madrid	0	0	0	8	0	5	12	3	0	28	15	54%
<b>TOTAL CIENCIAS</b>			<b>8</b>	<b>1</b>	<b>0</b>	<b>28</b>	<b>2</b>	<b>36</b>	<b>63</b>	<b>18</b>	<b>0</b>	<b>156</b>	<b>97</b>	<b>62%</b>

Continúa en página siguiente&gt;

CENTRO	CÓDIGO TITULACIÓN	TITULACIÓN	ÁFRICA		AMÉRICA		ASIA		EUROPA		OCEANÍA	TOTALES		
			NORTE	RESTO	NORTE	CENTRO Y SUR	PRÓXIMO Y MEDIO ORIENTE	RESTO	UE	RESTO		TOTAL	MUJERES	% MUJERES
CIENCIAS ECONÓMICAS Y EMPRESARIALES	2500269	Graduado o Graduada en Administración y Dirección de Empresas por la Universidad Autónoma de Madrid	3	0	0	8	2	43	23	2	0	81	49	60%
	2500477	Graduado o Graduada en Economía por la Universidad Autónoma de Madrid	3	1	0	10	1	55	22	6	0	98	68	69%
	2501370	Graduado o Graduada en Economía y Finanzas por la Universidad Autónoma de Madrid	0	0	0	2	0	4	3	4	0	13	9	69%
	2501504	Graduado o Graduada en Gestión Aeronáutica por la Universidad Autónoma de Madrid	0	0	0	1	0	4	12	2	0	19	11	58%
	2500271	Graduado o Graduada en Turismo por la Universidad Autónoma de Madrid	0	0	0	5	0	77	14	2	0	98	70	71%
	2503809	Graduado/a en Filosofía, Política y Economía por la Universidad Autónoma de Madrid; la Universidad Carlos III de Madrid y la Universidad Pompeu Fabra	0	0	0	0	0	0	0	1	0	1	1	100%
<b>TOTAL CIENCIAS ECONÓMICAS Y EMPRESARIALES</b>			<b>6</b>	<b>1</b>	<b>0</b>	<b>26</b>	<b>3</b>	<b>183</b>	<b>74</b>	<b>17</b>	<b>0</b>	<b>310</b>	<b>208</b>	<b>67%</b>
DERECHO	7000032	Grado en Derecho / Grado en Administración y Dirección de Empresas	0	0	0	1	0	4	11	1	0	17	12	71%
	7000035	Grado en Derecho / Grado en Ciencia Política y Administración Pública	0	0	0	4	2	1	10	1	0	18	12	67%
	2501026	Graduado o Graduada en Ciencia Política y Administración Pública por la Universidad Autónoma de Madrid	0	0	0	1	0	1	35	0	0	37	23	62%
	2501134	Graduado o Graduada en Derecho por la Universidad Autónoma de Madrid	0	2	0	17	2	14	65	6	0	106	83	78%
<b>TOTAL DERECHO</b>			<b>0</b>	<b>2</b>	<b>0</b>	<b>23</b>	<b>4</b>	<b>20</b>	<b>121</b>	<b>8</b>	<b>0</b>	<b>178</b>	<b>130</b>	<b>73%</b>

Continúa en página siguiente>

01 RESUMEN

02 ESTUDIOS Y ESTUDIANTES

03 PROGRAMAS DE MOVILIDAD

04 BECAS Y AYUDAS

05 PERSONAL DOCENTE E INVESTIGADOR

06 PERSONAL DE ADMINISTRACIÓN Y SERVICIOS

07 INVESTIGACIÓN

08 INFRAESTRUCTURAS

09 FORMACIÓN Y ORIENTACIÓN LABORAL

10 GESTIÓN ECONÓMICA

11 FUNDACIÓN DE LA UAM

12 UAM EN RANKINGS

i TABLAS

CENTRO	CÓDIGO TITULACIÓN	TITULACIÓN	ÁFRICA		AMÉRICA		ASIA		EUROPA		OCEANÍA	TOTALES		
			NORTE	RESTO	NORTE	CENTRO Y SUR	PRÓXIMO Y MEDIO ORIENTE	RESTO	UE	RESTO		TOTAL	MUJERES	% MUJERES
ESCUELA POLITÉCNICA SUPERIOR	7000036	Grado en Ingeniería Informática / Grado en Matemáticas	0	0	0	1	0	4	0	1	0	6	3	50%
	2502337	Graduado o Graduada en Ingeniería de Tecnologías y Servicios de Telecomunicación por la Universidad Autónoma de Madrid	0	0	0	0	0	1	5	0	0	6	1	17%
	2500272	Graduado o Graduada en Ingeniería Informática por la Universidad Autónoma de Madrid	2	0	1	5	0	10	15	2	0	35	11	31%
<b>TOTAL ESCUELA POLITÉCNICA SUPERIOR</b>			<b>2</b>	<b>0</b>	<b>1</b>	<b>6</b>	<b>0</b>	<b>15</b>	<b>20</b>	<b>3</b>	<b>0</b>	<b>47</b>	<b>15</b>	<b>32%</b>
FILOSOFÍA Y LETRAS	7000632	Grado en Historia del Arte / Grado en Ciencias y Lenguas de la Antigüedad	0	0	0	1	0	0	2	0	0	3	3	100%
	2502531	Graduado o Graduada en Antropología Social y Cultural por la Universidad Autónoma de Madrid	1	1	0	4	0	3	6	0	0	15	10	67%
	2500794	Graduado o Graduada en Ciencias y Lenguas de la Antigüedad por la Universidad Autónoma de Madrid	0	0	0	1	0	1	4	1	0	7	6	86%
	2500795	Graduado o Graduada en Estudios de Asia y África: Árabe, Chino y Japonés por la Universidad Autónoma de Madrid	11	0	0	4	0	19	9	3	0	46	31	67%
	2500772	Graduado o Graduada en Estudios Hispánicos: Lengua Española y sus Literaturas por la Universidad Autónoma de Madrid	2	1	0	3	0	28	8	0	0	42	30	71%
	2500655	Graduado o Graduada en Estudios Ingleses por la Universidad Autónoma de Madrid	1	0	2	4	0	22	23	2	0	54	43	80%

Continúa en página siguiente >

01 RESUMEN

02 ESTUDIOS Y ESTUDIANTES

03 PROGRAMAS DE MOVILIDAD

04 BECAS Y AYUDAS

05 PERSONAL DOCENTE E INVESTIGADOR

06 PERSONAL DE ADMINISTRACIÓN Y SERVICIOS

07 INVESTIGACIÓN

08 INFRAESTRUCTURAS

09 FORMACIÓN Y ORIENTACIÓN LABORAL

10 GESTIÓN ECONÓMICA

11 FUNDACIÓN DE LA UAM

12 UAM EN RANKINGS

i TABLAS

CENTRO	CÓDIGO TITULACIÓN	TITULACIÓN	ÁFRICA		AMÉRICA		ASIA		EUROPA		OCEANÍA	TOTALES		
			NORTE	RESTO	NORTE	CENTRO Y SUR	PRÓXIMO Y MEDIO ORIENTE	RESTO	UE	RESTO		TOTAL	MUJERES	% MUJERES
FILOSOFÍA Y LETRAS	2502958	Graduado o Graduada en Estudios Internacionales por la Universidad Autónoma de Madrid	2	0	1	7	0	6	14	3	0	33	25	76%
	2501441	Graduado o Graduada en Filosofía por la Universidad Autónoma de Madrid	0	1	0	1	0	1	7	0	0	10	7	70%
	2500660	Graduado o Graduada en Geografía y Ordenación del Territorio por la Universidad Autónoma de Madrid	0	1	0	0	0	7	5	0	0	13	3	23%
	2500657	Graduado o Graduada en Historia del Arte por la Universidad Autónoma de Madrid	0	0	0	3	0	0	5	1	0	9	8	89%
	2500656	Graduado o Graduada en Historia por la Universidad Autónoma de Madrid	2	0	0	2	0	2	10	3	0	19	9	47%
	2500658	Graduado o Graduada en Historia y Ciencias de la Música y Tecnología Musical por la Universidad Autónoma de Madrid	0	0	0	0	1	0	4	0	0	5	4	80%
	2500659	Graduado o Graduada en Lenguas Modernas, Cultura y Comunicación por la Universidad Autónoma de Madrid	3	0	1	2	1	19	13	2	0	41	32	78%
	2500900	Graduado o Graduada en Traducción e Interpretación por la Universidad Autónoma de Madrid	7	0	0	2	1	4	16	3	0	33	28	85%
<b>TOTAL FILOSOFÍA Y LETRAS</b>			<b>29</b>	<b>4</b>	<b>4</b>	<b>34</b>	<b>3</b>	<b>112</b>	<b>126</b>	<b>18</b>	<b>0</b>	<b>330</b>	<b>239</b>	<b>72%</b>
FORMACIÓN DE PROFESORADO Y EDUCACIÓN	7000707	Grado en Maestro de Educación Infantil / Grado en Maestro de Educación Primaria	0	0	0	0	0	1	0	0	0	1	1	100%
	2500270	Graduado o Graduada en Ciencias de la Actividad Física y del Deporte por la Universidad Autónoma de Madrid	1	0	0	3	0	2	2	2	0	10	0	0%

Continúa en página siguiente>

01 RESUMEN

02 ESTUDIOS Y ESTUDIANTES

03 PROGRAMAS DE MOVILIDAD

04 BECAS Y AYUDAS

05 PERSONAL DOCENTE E INVESTIGADOR

06 PERSONAL DE ADMINISTRACIÓN Y SERVICIOS

07 INVESTIGACIÓN

08 INFRAESTRUCTURAS

09 FORMACIÓN Y ORIENTACIÓN LABORAL

10 GESTIÓN ECONÓMICA

11 FUNDACIÓN DE LA UAM

12 UAM EN RANKINGS

i TABLAS



CENTRO	CÓDIGO TITULACIÓN	TITULACIÓN	ÁFRICA		AMÉRICA		ASIA		EUROPA		OCEANÍA	TOTALES		
			NORTE	RESTO	NORTE	CENTRO Y SUR	PRÓXIMO Y MEDIO ORIENTE	RESTO	UE	RESTO		TOTAL	MUJERES	% MUJERES
FORMACIÓN DE PROFESORADO Y EDUCACIÓN	2501210	Graduado o Graduada en Maestro en Educación Infantil por la Universidad Autónoma de Madrid	1	0	0	6	1	7	9	1	0	25	20	80%
	2501211	Graduado o Graduada en Maestro en Educación Primaria por la Universidad Autónoma de Madrid	0	0	0	6	0	2	9	0	0	17	13	76%
<b>TOTAL FORMACIÓN DE PROFESORADO Y DE LA EDUCACIÓN</b>			<b>2</b>	<b>0</b>	<b>0</b>	<b>15</b>	<b>1</b>	<b>12</b>	<b>20</b>	<b>3</b>	<b>0</b>	<b>53</b>	<b>34</b>	<b>64%</b>
MEDICINA	2502042	Graduado o Graduada en Enfermería por la Universidad Autónoma de Madrid	0	1	0	4	0	4	7	2	0	18	15	83%
	2502497	Graduado o Graduada en Medicina por la Universidad Autónoma de Madrid	7	0	1	7	0	10	27	5	0	57	46	81%
<b>TOTAL MEDICINA</b>			<b>7</b>	<b>1</b>	<b>1</b>	<b>11</b>	<b>0</b>	<b>14</b>	<b>34</b>	<b>7</b>	<b>0</b>	<b>75</b>	<b>61</b>	<b>81%</b>
PSICOLOGÍA	2500268	Graduado o Graduada en Psicología por la Universidad Autónoma de Madrid	4	1	1	9	0	9	32	4	0	60	45	75%
<b>TOTAL PSICOLOGÍA</b>			<b>4</b>	<b>1</b>	<b>1</b>	<b>9</b>	<b>0</b>	<b>9</b>	<b>32</b>	<b>4</b>	<b>0</b>	<b>60</b>	<b>45</b>	<b>75%</b>
ESCUELA UNIVERSITARIA DE ENFERMERÍA CRUZ ROJA	2502042	Graduado o Graduada en Enfermería por la Universidad Autónoma de Madrid	0	1	0	1	0	0	4	0	0	6	6	100%
<b>TOTAL ESCUELA UNIVERSITARIA DE ENFERMERÍA CRUZ ROJA</b>			<b>0</b>	<b>1</b>	<b>0</b>	<b>1</b>	<b>0</b>	<b>0</b>	<b>4</b>	<b>0</b>	<b>0</b>	<b>6</b>	<b>6</b>	<b>100%</b>
ESCUELA UNIVERSITARIA DE ENFERMERÍA JIMÉNEZ DÍAZ	2502042	Graduado o Graduada en Enfermería por la Universidad Autónoma de Madrid	0	0	0	1	0	0	2	2	0	5	5	100%
<b>TOTAL ESCUELA UNIVERSITARIA DE ENFERMERÍA JIMÉNEZ DÍAZ</b>			<b>0</b>	<b>0</b>	<b>0</b>	<b>1</b>	<b>0</b>	<b>0</b>	<b>2</b>	<b>2</b>	<b>0</b>	<b>5</b>	<b>5</b>	<b>100%</b>
ESCUELA UNIVERSITARIA DE FISIOTERAPIA DE LA ONCE	2500661	Graduado o Graduada en Fisioterapia por la Universidad Autónoma de Madrid	0	0	0	0	0	0	2	0	0	2	1	50%
<b>TOTAL ESCUELA UNIVERSITARIA DE FISIOTERAPIA DE LA ONCE</b>			<b>0</b>	<b>0</b>	<b>0</b>	<b>0</b>	<b>0</b>	<b>0</b>	<b>2</b>	<b>0</b>	<b>0</b>	<b>2</b>	<b>1</b>	<b>50%</b>

Continúa en página siguiente>

01 RESUMEN

02 ESTUDIOS Y ESTUDIANTES

03 PROGRAMAS DE MOVILIDAD

04 BECAS Y AYUDAS

05 PERSONAL DOCENTE E INVESTIGADOR

06 PERSONAL DE ADMINISTRACIÓN Y SERVICIOS

07 INVESTIGACIÓN

08 INFRAESTRUCTURAS

09 FORMACIÓN Y ORIENTACIÓN LABORAL

10 GESTIÓN ECONÓMICA

11 FUNDACIÓN DE LA UAM

12 UAM EN RANKINGS

i TABLAS

CENTRO	CÓDIGO TITULACIÓN	TITULACIÓN	ÁFRICA		AMÉRICA		ASIA		EUROPA		OCEANÍA	TOTALES		
			NORTE	RESTO	NORTE	CENTRO Y SUR	PRÓXIMO Y MEDIO ORIENTE	RESTO	UE	RESTO		TOTAL	MUJERES	% MUJERES
CENTRO SUPERIOR DE ESTUDIOS UNIVERSITARIOS LA SALLE	2503607	Graduado o Graduada en Diseño y Gestión de Proyectos Transmedia por la Universidad Autónoma de Madrid	0	0	0	0	0	1	1	0	0	2	2	100%
	2500796	Graduado o Graduada en Educación Social por la Universidad Autónoma de Madrid	0	0	0	1	0	0	0	0	0	1	0	0%
	2500661	Graduado o Graduada en Fisioterapia por la Universidad Autónoma de Madrid	1	0	0	0	0	1	149	1	0	152	72	47%
	2501210	Graduado o Graduada en Maestro en Educación Infantil por la Universidad Autónoma de Madrid	0	0	1	3	0	2	1	1	1	9	9	100%
	2501211	Graduado o Graduada en Maestro en Educación Primaria por la Universidad Autónoma de Madrid	0	1	0	0	0	0	1	0	0	2	2	100%
	2500662	Graduado o Graduada en Terapia Ocupacional por la Universidad Autónoma de Madrid	0	0	0	1	0	1	3	0	0	5	5	100%
	2502046	Graduado o Graduada en Trabajo Social por la Universidad Autónoma de Madrid	0	0	0	1	0	0	0	0	0	1	1	100%
<b>TOTAL CENTRO SUPERIOR DE ESTUDIOS UNIVERSITARIOS LA SALLE</b>			<b>1</b>	<b>1</b>	<b>1</b>	<b>6</b>	<b>0</b>	<b>5</b>	<b>155</b>	<b>2</b>	<b>1</b>	<b>172</b>	<b>91</b>	<b>53%</b>
<b>TOTAL ALUMNOS EXTRANJEROS EN TÍTULOS DE GRADO</b>			<b>59</b>	<b>12</b>	<b>8</b>	<b>160</b>	<b>13</b>	<b>406</b>	<b>653</b>	<b>82</b>	<b>1</b>	<b>1.394</b>	<b>932</b>	<b>67%</b>

Fecha de última actualización: 18 de marzo de 2021; Fuente: SIIU

01 RESUMEN

02 ESTUDIOS Y ESTUDIANTES

03 PROGRAMAS DE MOVILIDAD

04 BECAS Y AYUDAS

05 PERSONAL DOCENTE E INVESTIGADOR

06 PERSONAL DE ADMINISTRACIÓN Y SERVICIOS

07 INVESTIGACIÓN

08 INFRAESTRUCTURAS

09 FORMACIÓN Y ORIENTACIÓN LABORAL

10 GESTIÓN ECONÓMICA

11 FUNDACIÓN DE LA UAM

12 UAM EN RANKINGS

i TABLAS

### 2.4.3. Origen de los estudiantes: distribución de los estudiantes extranjeros de máster por programa oficial de máster y área geográfica de procedencia.

CENTRO	CÓDIGO TITULACIÓN	TITULACIÓN	ÁFRICA		AMÉRICA		ASIA		EUROPA		TOTALES		
			NORTE	RESTO	NORTE	CENTRO Y SUR	PRÓXIMO Y MEDIO ORIENTE	RESTO	UE	RESTO	TOTAL	MUJERES	% MUJERES
CIENCIAS	4311820	Máster Universitario en Antropología Física, Evolución y Biodiversidad Humanas	0	0	0	2	0	1	2	0	5	5	100%
	4312330	Máster Universitario en Biodiversidad	0	0	0	2	0	0	0	1	3	0	0%
	4315171	Máster Universitario en Biomoléculas y Dinámica Celular por la Universidad Autónoma de Madrid	0	0	0	0	0	0	1	1	2	1	50%
	4310040	Máster Universitario en Biotecnología	1	0	1	2	0	1	0	0	5	2	40%
	4314591	Máster Universitario en Calidad de Aguas Continentales / Inland Water Quality Assessment	0	2	2	0	1	1	3	1	10	6	60%
	4315794	Máster Universitario en Ciencias Agroambientales y Agroalimentarias	0	0	0	3	0	0	0	0	3	1	33%
	4311357	Máster Universitario en Ecología por la Universidad Autónoma de Madrid y la Universidad Complutense de Madrid	0	0	0	3	0	0	0	0	3	1	33%
	4313387	Máster Universitario en Electroquímica. Ciencia y Tecnología	0	0	0	2	0	0	0	0	2	1	50%
	4311822	Máster Universitario en Energías y Combustibles para el Futuro por la Universidad Autónoma de Madrid	0	0	0	3	0	3	0	1	7	2	29%
	4314656	Máster Universitario en Física de la Materia Condensada y de los Sistemas Biológicos por la Universidad Autónoma de Madrid	0	0	0	0	0	0	2	0	2	1	50%
	4312690	Máster Universitario en Física Nuclear	0	0	0	1	0	0	0	0	1	0	0%
	4314224	Máster Universitario en Física Teórica	0	0	0	1	0	0	0	0	1	0	0%
	4312466	Máster Universitario en Genética y Biología Celular	0	0	0	2	0	0	0	0	2	2	100%
	4316870	Máster Universitario en Gestión de Residuos y Aguas Residuales para la Recuperación de Recursos por la Universidad Autónoma de Madrid	0	0	0	5	0	1	0	0	6	3	50%

Continúa en página siguientes&gt;

CENTRO	CÓDIGO TITULACIÓN	TITULACIÓN	ÁFRICA		AMÉRICA		ASIA		EUROPA		TOTALES		
			NORTE	RESTO	NORTE	CENTRO Y SUR	PRÓXIMO Y MEDIO ORIENTE	RESTO	UE	RESTO	TOTAL	MUJERES	% MUJERES
CIENCIAS	4313472	Máster Universitario en Ingeniería Química	0	0	0	3	0	0	1	0	4	0	0%
	4310638	Máster Universitario en Matemáticas y Aplicaciones por la Universidad Autónoma de Madrid	0	0	0	0	0	0	1	0	1	0	0%
	4312999	Máster Universitario en Materiales Avanzados, Nanotecnología y Fotónica por la Universidad Autónoma de Madrid	0	0	0	1	0	0	0	1	2	1	50%
	4311824	Máster Universitario en Microbiología por la Universidad Autónoma de Madrid	0	0	0	1	0	1	0	0	2	2	100%
	4315138	Máster Universitario en Nanociencia y Nanotecnología Molecular	1	0	0	0	0	0	0	0	1	0	0%
	4315778	Máster Universitario en Nuevos Alimentos	0	0	0	4	0	0	0	0	4	3	75%
	4314273	Máster Universitario en Química Teórica y Modelización Computacional	0	0	1	0	0	0	2	0	3	1	33%
<b>TOTAL CIENCIAS</b>			<b>2</b>	<b>2</b>	<b>4</b>	<b>35</b>	<b>1</b>	<b>8</b>	<b>12</b>	<b>5</b>	<b>69</b>	<b>32</b>	<b>46%</b>
CIENCIAS ECONÓMICAS Y EMPRESARIALES	4313614	Máster Universitario en Administración de Empresas (MBA) por la Universidad Autónoma de Madrid	0	0	0	30	0	9	3	0	42	28	67%
	4311356	Máster Universitario en Contabilidad, Auditoría y sus Efectos en los Mercados de Capitales por la Universidad Autónoma de Madrid y la Universidad de A	0	0	0	0	0	1	2	1	4	2	50%
	4311881	Máster Universitario en Desarrollo Económico y Políticas Públicas	0	0	0	11	0	7	1	1	20	13	65%
	4310032	Máster Universitario en Dirección de Marketing	0	0	0	7	0	3	3	1	14	8	57%
	4311882	Máster Universitario en Economía Internacional	0	1	1	2	1	1	1	2	9	5	56%
	4313958	Máster Universitario en Economía y Gestión de la Innovación	0	0	0	5	0	4	0	0	9	4	44%
<b>TOTAL CIENCIAS ECONÓMICAS Y EMPRESARIALES</b>			<b>0</b>	<b>1</b>	<b>1</b>	<b>55</b>	<b>1</b>	<b>25</b>	<b>10</b>	<b>5</b>	<b>98</b>	<b>60</b>	<b>61%</b>
DERECHO	4313548	Máster Universitario en Acceso a la Profesión de Abogado	1	0	0	8	1	2	6	0	18	11	61%
	4311825	Máster Universitario en Democracia y Gobierno	0	0	0	4	0	0	1	1	6	5	83%
	4316266	Máster Universitario en Investigación Jurídica	0	0	0	2	0	0	1	0	3	0	0%

Continúa en página siguiente»

01 RESUMEN

02 ESTUDIOS Y ESTUDIANTES

03 PROGRAMAS DE MOVILIDAD

04 BECAS Y AYUDAS

05 PERSONAL DOCENTE E INVESTIGADOR

06 PERSONAL DE ADMINISTRACIÓN Y SERVICIOS

07 INVESTIGACIÓN

08 INFRAESTRUCTURAS

09 FORMACIÓN Y ORIENTACIÓN LABORAL

10 GESTIÓN ECONÓMICA

11 FUNDACIÓN DE LA UAM

12 UAM EN RANKINGS

i TABLAS

CENTRO	CÓDIGO TITULACIÓN	TITULACIÓN	ÁFRICA		AMÉRICA		ASIA		EUROPA		TOTALES		
			NORTE	RESTO	NORTE	CENTRO Y SUR	PRÓXIMO Y MEDIO ORIENTE	RESTO	UE	RESTO	TOTAL	MUJERES	% MUJERES
DERECHO	4311964	Máster Universitario en Relaciones Internacionales y Estudios Africanos	1	1	0	5	0	1	2	0	10	7	70%
<b>TOTAL DERECHO</b>			<b>2</b>	<b>1</b>	<b>0</b>	<b>19</b>	<b>1</b>	<b>3</b>	<b>10</b>	<b>1</b>	<b>37</b>	<b>23</b>	<b>62%</b>
ESCUELA POLITÉCNICA SUPERIOR	4316325	Máster Universitario en Bioinformática y Biología Computacional	0	0	0	2	0	0	1	1	4	2	50%
	4314563	Máster Universitario en Ingeniería de Telecomunicación	0	0	0	1	0	0	2	0	3	0	0%
	4313809	Máster Universitario en Ingeniería Informática	0	0	0	6	0	1	0	0	7	1	14%
	4313538	Máster Universitario en Investigación e Innovación en Inteligencia Computacional y Sistemas Interactivos	0	0	0	3	2	2	1	0	8	2	25%
	4316132	Máster Universitario en Métodos Formales en Ingeniería Informática / Formal Methods in Computer Science	0	0	0	0	0	2	0	0	2	1	50%
	4316708	Máster Universitario Erasmus Mundus en Tratamiento de Imágenes y Visión Artificial / Erasmus Mundus Joint Master Degree in Image Processing and Comput	0	5	0	4	1	13	6	3	32	13	41%
<b>TOTAL ESCUELA POLITÉCNICA SUPERIOR</b>			<b>0</b>	<b>5</b>	<b>0</b>	<b>16</b>	<b>3</b>	<b>18</b>	<b>10</b>	<b>4</b>	<b>56</b>	<b>19</b>	<b>34%</b>
FILOSOFÍA Y LETRAS	4311960	Máster Universitario en Antropología de Orientación Pública	0	0	0	3	0	0	0	0	3	1	33%
	4310878	Máster Universitario en Arqueología y Patrimonio por la Universidad Autónoma de Madrid	0	0	0	2	0	7	0	0	9	8	89%
	4311818	Máster Universitario en Crítica y Argumentación Filosófica	0	0	0	1	0	5	1	1	8	6	75%
	4311967	Máster Universitario en Estudios Árabes e Islámicos Contemporáneos	1	0	0	1	4	0	0	1	7	4	57%
	4314336	Máster Universitario en Estudios Artísticos, Literarios y de la Cultura	0	0	0	2	0	4	2	0	8	7	88%
	4310639	Máster Universitario en Estudios Interdisciplinarios de Género	0	0	0	5	0	0	2	1	8	7	88%
	4315866	Máster Universitario en Estudios Internacionales Francófonos por la Universidad Autónoma de Madrid	4	1	0	0	0	0	2	0	7	6	86%

Continúa en página siguiente>

01 RESUMEN

02 ESTUDIOS Y ESTUDIANTES

03 PROGRAMAS DE MOVILIDAD

04 BECAS Y AYUDAS

05 PERSONAL DOCENTE E INVESTIGADOR

06 PERSONAL DE ADMINISTRACIÓN Y SERVICIOS

07 INVESTIGACIÓN

08 INFRAESTRUCTURAS

09 FORMACIÓN Y ORIENTACIÓN LABORAL

10 GESTIÓN ECONÓMICA

11 FUNDACIÓN DE LA UAM

12 UAM EN RANKINGS

i TABLAS

CENTRO	CÓDIGO TITULACIÓN	TITULACIÓN	ÁFRICA		AMÉRICA		ASIA		EUROPA		TOTALES		
			NORTE	RESTO	NORTE	CENTRO Y SUR	PRÓXIMO Y MEDIO ORIENTE	RESTO	UE	RESTO	TOTAL	MUJERES	% MUJERES
FILOSOFÍA Y LETRAS	4313019	Máster Universitario en Estudios Literarios y Culturales Británicos y de los Países de Habla Inglesa. Literatura, Cultura, Comunicación y Traducción	1	0	1	1	0	1	4	0	8	5	63%
	4311361	Máster Universitario en Filología Clásica	0	0	0	1	0	0	0	0	1	1	100%
	4312211	Máster Universitario en Filosofía de la Historia: Democracia y Orden Mundial	0	0	0	0	0	7	0	0	7	4	57%
	4311727	Máster Universitario en Historia Contemporánea	0	0	2	2	0	0	1	0	5	0	0%
	4311962	Máster Universitario en Historia del Arte Contemporáneo y Cultura Visual	0	0	0	6	0	0	3	0	9	7	78%
	4314595	Máster Universitario en Historia Moderna: "Monarquía de España" Siglos XVI-XVIII	0	0	0	1	0	1	1	0	3	0	0%
	4311966	Máster Universitario en Lengua Española: Investigación y Prácticas Profesionales	0	0	0	0	0	8	1	1	10	9	90%
	4312212	Máster Universitario en Lingüística Aplicada al Inglés	1	2	3	4	4	17	4	2	37	27	73%
	4312331	Máster Universitario en Literaturas Hispánicas, Arte, Historia y Sociedad por la Universidad Autónoma de Madrid	0	0	0	2	1	13	4	2	22	15	68%
	4311819	Máster Universitario en Pensamiento Español e Iberoamericano	0	0	0	0	0	25	0	0	25	25	100%
	4310034	Máster Universitario en Planificación y Desarrollo Territorial Sostenible	0	0	0	6	0	0	0	0	6	4	67%
4316685	Máster Universitario en Traducción Audiovisual y Localización por la Universidad Autónoma de Madrid y la Universidad Complutense de Madrid	0	0	0	0	0	0	2	0	2	1	50%	
<b>TOTAL FILOSOFÍA Y LETRAS</b>			<b>7</b>	<b>3</b>	<b>6</b>	<b>37</b>	<b>9</b>	<b>88</b>	<b>27</b>	<b>8</b>	<b>185</b>	<b>137</b>	<b>74%</b>
FORMACIÓN DE PROFESORADO Y EDUCACIÓN	7500104	Doble Máster en Formación de Profesorado de Educación Secundaria Obligatoria y Bachillerato (Francés) y Estudios Internacionales Francófonos	1	0	0	0	0	0	1	0	2	2	100%

Continúa en página siguiente >

01 RESUMEN

02 ESTUDIOS Y ESTUDIANTES

03 PROGRAMAS DE MOVILIDAD

04 BECAS Y AYUDAS

05 PERSONAL DOCENTE E INVESTIGADOR

06 PERSONAL DE ADMINISTRACIÓN Y SERVICIOS

07 INVESTIGACIÓN

08 INFRAESTRUCTURAS

09 FORMACIÓN Y ORIENTACIÓN LABORAL

10 GESTIÓN ECONÓMICA

11 FUNDACIÓN DE LA UAM

12 UAM EN RANKINGS

i TABLAS

CENTRO	CÓDIGO TITULACIÓN	TITULACIÓN	ÁFRICA		AMÉRICA		ASIA		EUROPA		TOTALES		
			NORTE	RESTO	NORTE	CENTRO Y SUR	PRÓXIMO Y MEDIO ORIENTE	RESTO	UE	RESTO	TOTAL	MUJERES	% MUJERES
FORMACIÓN DE PROFESORADO Y EDUCACIÓN	4311876	Máster Universitario en Actividades Físicas y Deportivas para la Inclusión Social de Personas con Discapacidad	0	0	0	0	0	0	2	0	2	2	100%
	4311850	Máster Universitario en Arteterapia y Educación Artística para la Inclusión Social	0	0	1	7	0	0	3	1	12	12	100%
	4311877	Máster Universitario en Calidad y Mejora de la Educación	0	0	0	9	0	1	1	1	12	8	67%
	4315492	Máster Universitario en Ciencias de la Actividad Física y del Deporte	0	0	0	7	0	1	0	0	8	0	0%
	4310031	Máster Universitario en Didácticas Específicas en el Aula, Museos y Espacios Naturales	0	0	0	0	0	1	0	0	1	1	100%
	4315817	Máster Universitario en Educación para la Justicia Social	0	0	1	3	0	15	0	0	19	17	89%
	4310489	Máster Universitario en Formación de Profesorado de Educación Secundaria Obligatoria y Bachillerato por la Universidad Autónoma de Madrid	0	0	0	3	0	1	9	2	15	9	60%
	4311880	Máster Universitario en Tecnología de la Información y de la Comunicación en Educación y Formación	3	0	0	4	0	2	1	0	10	9	90%
<b>TOTAL FORMACIÓN DE PROFESORADO Y DE LA EDUCACIÓN</b>			<b>4</b>	<b>0</b>	<b>2</b>	<b>33</b>	<b>0</b>	<b>21</b>	<b>17</b>	<b>4</b>	<b>81</b>	<b>60</b>	<b>74%</b>
MEDICINA	4310030	Máster Universitario en Biomedicina Molecular	0	0	0	1	1	0	0	1	3	2	67%
	4316962	Máster Universitario en Epidemiología por la Universidad Autónoma de Madrid	0	0	0	10	0	1	0	0	11	4	36%
	4311358	Máster Universitario en Investigación Farmacológica / Pharmacological Research	1	0	1	0	1	0	1	2	6	4	67%
	4314587	Máster Universitario en Investigación y Cuidados de Enfermería en Poblaciones Vulnerables por la Universidad Autónoma de Madrid	0	0	0	1	0	0	0	0	1	1	100%
	4311359	Máster Universitario en Métodos Cuantitativos de Investigación en Epidemiología	0	0	0	1	0	0	0	0	1	1	100%
	4312617	Máster Universitario en Neurociencia	0	0	0	1	0	0	2	0	3	2	67%
<b>TOTAL MEDICINA</b>			<b>1</b>	<b>0</b>	<b>1</b>	<b>14</b>	<b>2</b>	<b>1</b>	<b>3</b>	<b>3</b>	<b>25</b>	<b>14</b>	<b>56%</b>

Continúa en página siguiente>

01 RESUMEN

02 ESTUDIOS Y ESTUDIANTES

03 PROGRAMAS DE MOVILIDAD

04 BECAS Y AYUDAS

05 PERSONAL DOCENTE E INVESTIGADOR

06 PERSONAL DE ADMINISTRACIÓN Y SERVICIOS

07 INVESTIGACIÓN

08 INFRAESTRUCTURAS

09 FORMACIÓN Y ORIENTACIÓN LABORAL

10 GESTIÓN ECONÓMICA

11 FUNDACIÓN DE LA UAM

12 UAM EN RANKINGS

i TABLAS

CENTRO	CÓDIGO TITULACIÓN	TITULACIÓN	ÁFRICA		AMÉRICA		ASIA		EUROPA		TOTALES		
			NORTE	RESTO	NORTE	CENTRO Y SUR	PRÓXIMO Y MEDIO ORIENTE	RESTO	UE	RESTO	TOTAL	MUJERES	% MUJERES
PSICOLOGÍA	4311827	Máster Universitario en Dirección de Recursos Humanos	0	0	0	5	0	1	2	0	8	8	100%
	4313103	Máster Universitario en Intervención Psicosocial y Comunitaria	0	0	0	8	0	0	0	0	8	7	88%
	4310745	Máster Universitario en Metodología de las Ciencias del Comportamiento y de la Salud	0	0	0	1	0	1	0	0	2	1	50%
	4310043	Máster Universitario en Psicología de la Educación por la Universidad Autónoma de Madrid	0	0	1	12	0	1	2	0	16	15	94%
	4314511	Máster Universitario en Psicología General Sanitaria por la Universidad Autónoma de Madrid	0	0	0	3	0	1	2	0	6	6	100%
<b>TOTAL PSICOLOGÍA</b>			<b>0</b>	<b>0</b>	<b>1</b>	<b>29</b>	<b>0</b>	<b>4</b>	<b>6</b>	<b>0</b>	<b>40</b>	<b>37</b>	<b>93%</b>
ESCUELA UNIVERSITARIA DE FISIOTERAPIA DE LA ONCE	4314308	Máster Universitario en Fisioterapia del Sistema Musculoesquelético	0	0	0	5	0	0	0	0	5	2	40%
	4315142	Máster Universitario en Fisioterapia Respiratoria y Cardíaca	0	0	0	8	0	0	1	0	9	8	89%
<b>TOTAL ESCUELA UNIVERSITARIA DE FISIOTERAPIA DE LA ONCE</b>			<b>0</b>	<b>0</b>	<b>0</b>	<b>13</b>	<b>0</b>	<b>0</b>	<b>1</b>	<b>0</b>	<b>14</b>	<b>10</b>	<b>71%</b>
CENTRO SUPERIOR DE ESTUDIOS UNIVERSITARIOS LA SALLE	4314308	Máster Universitario en Fisioterapia del Sistema Musculoesquelético	0	0	0	0	0	0	2	0	2	0	0%
	4315898	Máster Universitario en Terapia Ocupacional Basada en la evidencia: Estudio de la funcionalidad del miembro superior	0	0	0	0	0	0	1	0	1	1	100%
<b>TOTAL CENTRO SUPERIOR DE ESTUDIOS UNIVERSITARIOS LA SALLE</b>			<b>0</b>	<b>0</b>	<b>0</b>	<b>0</b>	<b>0</b>	<b>0</b>	<b>3</b>	<b>0</b>	<b>3</b>	<b>1</b>	<b>33%</b>
<b>TOTAL ALUMNOS EXTRANJEROS EN TÍTULOS OFICIALES DE MÁSTER</b>			<b>16</b>	<b>12</b>	<b>15</b>	<b>251</b>	<b>17</b>	<b>168</b>	<b>99</b>	<b>30</b>	<b>608</b>	<b>393</b>	<b>65%</b>

Fecha de última actualización: 18 de marzo de 2021; Fuente: SIIU

01 RESUMEN

02 ESTUDIOS Y ESTUDIANTES

03 PROGRAMAS DE MOVILIDAD

04 BECAS Y AYUDAS

05 PERSONAL DOCENTE E INVESTIGADOR

06 PERSONAL DE ADMINISTRACIÓN Y SERVICIOS

07 INVESTIGACIÓN

08 INFRAESTRUCTURAS

09 FORMACIÓN Y ORIENTACIÓN LABORAL

10 GESTIÓN ECONÓMICA

11 FUNDACIÓN DE LA UAM

12 UAM EN RANKINGS

i TABLAS



### 2.4.4. Origen de los estudiantes: distribución de los estudiantes extranjeros de doctorado por programa de doctorado y área geográfica de procedencia.

CENTRO	CÓDIGO DOCTORADO	DESCRIPCIÓN	ÁFRICA		AMÉRICA		ASIA		OCEANÍA	EUROPA		TOTALES		
			NORTE	RESTO	NORTE	CENTRO Y SUR DE	PRÓXIMO Y MEDIO ORIENTE	RESTO		UE	RESTO DE EUROPA	TOTAL	MUJERES	% MUJERES
ESCUELA DE DOCTORADO	5600307	Programa de Doctorado en Matemáticas	0	0	2	6	0	0	4	1	0	13	2	15%
	5600490	Programa de Doctorado en Epidemiología y Salud Pública	0	0	0	12	0	0	3	1	0	16	6	38%
	5600492	Programa de Doctorado en Psicología Clínica y de la Salud	0	0	0	10	0	1	4	1	0	16	10	63%
	5600515	Programa de Doctorado en Química Agrícola	0	0	0	3	1	0	0	0	0	4	3	75%
	5600537	Programa de Doctorado en Biología	0	0	1	11	0	0	4	0	0	16	9	56%
	5600538	Programa de Doctorado en Ciencias de la Alimentación	1	3	0	11	0	0	1	0	0	16	15	94%
	5600539	Programa de Doctorado en Física de la Luz y la Materia	0	0	0	1	0	0	0	0	0	1	1	100%
	5600540	Programa de Doctorado en Estudios Artísticos, Literarios y de la Cultura	3	0	5	16	1	12	12	1	0	50	30	60%
	5600541	Programa de Doctorado en Estudios Hispánicos, Lengua, Literatura, Historia y Pensamiento	6	0	1	15	6	63	9	1	0	101	80	79%
	5600542	Programa de Doctorado de Neurociencia	0	0	0	3	0	2	5	0	0	10	7	70%
	5600567	Programa de Doctorado en Historia Contemporánea	0	1	0	11	0	3	6	3	1	25	8	32%
	5600611	Programa de Doctorado en Economía y Empresa	0	3	0	42	2	3	6	2	1	59	22	37%
	5600612	Programa de Doctorado en Ciencias Humanas: Geografía, Antropología y Estudios de África y Asia	5	1	1	19	2	7	7	1	1	44	23	52%
	5600614	Programa de Doctorado en Filosofía y Ciencias del Lenguaje	9	0	0	12	5	4	9	5	0	44	24	55%
	5600615	Programa de Doctorado en Farmacología y Fisiología	0	0	0	9	1	1	4	0	0	15	11	73%
5600616	Programa de Doctorado en Medicina y Cirugía	1	0	0	63	0	3	22	2	0	91	49	54%	

Continúa en página siguiente&gt;

CENTRO	CÓDIGO DOCTORADO	DESCRIPCIÓN	ÁFRICA		AMÉRICA		ASIA		OCEANÍA	EUROPA		TOTALES		
			NORTE	RESTO	NORTE	CENTRO Y SUR DE	PRÓXIMO Y MEDIO ORIENTE	RESTO		UE	RESTO DE EUROPA	TOTAL	MUJERES	% MUJERES
ESCUELA DE DOCTORADO	5600618	Programa de Doctorado en Educación	0	2	3	91	2	12	7	4	0	121	81	67%
	5600649	Programa de Doctorado en Ingeniería Informática y de Telecomunicación	1	0	0	12	12	3	3	1	0	32	13	41%
	5600708	Programa de Doctorado en Ciencias de la Actividad Física y de Deporte	0	0	0	12	0	0	0	0	0	12	6	50%
	5600710	Programa de Doctorado en Psicología	0	0	0	18	0	0	1	1	0	20	10	50%
	5600734	Programa de Doctorado en Física de la Materia Condensada, Nanociencia y Biofísica	0	0	0	8	1	8	5	4	0	26	6	23%
	5600746	Programa de Doctorado en Química Orgánica	0	0	0	4	0	0	5	0	0	9	4	44%
	5600747	Programa de Doctorado en Química Aplicada	0	1	0	8	1	6	3	1	0	20	12	60%
	5600748	Programa de Doctorado en Microbiología	0	0	0	1	4	0	2	1	0	8	6	75%
	5600752	Programa de Doctorado en Historia Moderna	0	0	0	2	0	2	4	0	0	8	2	25%
	5600753	Programa de Doctorado en Derecho, Gobierno y Políticas Públicas	1	0	0	48	2	5	8	4	0	68	28	41%
	5600770	Programa de Doctorado en Estudios del Mundo Antiguo	0	0	0	4	0	1	3	0	0	8	7	88%
	5600786	Programa de Doctorado en Física Teórica	0	1	1	3	0	0	12	1	0	18	3	17%
	5600880	Programa de Doctorado en Biociencias Moleculares	1	1	4	16	3	11	40	4	0	80	47	59%
	5600885	Programa de Doctorado en Astrofísica	0	0	0	1	0	1	4	0	0	6	3	50%
	5600888	Programa de Doctorado en Química Teórica y Modelización Computacional	0	0	0	3	0	0	3	0	0	6	1	17%
	5601012	Programa de Doctorado en Economía y Gestión de la Innovación	0	0	0	6	1	0	2	0	0	9	3	33%
	5601072	Programa de Doctorado en Estudios Interdisciplinarios de Género	2	0	0	8	0	0	2	0	0	12	8	67%
5601076	Programa de Doctorado en Ecología	1	0	0	6	0	0	2	0	0	9	6	67%	
5601204	Programa de Doctorado en Materiales Avanzados y Nanotecnología	2	1	0	5	1	4	7	1	0	21	8	38%	
<b>TOTAL ESTUDIANTES MATRICULADOS EN PROGRAMAS DE DOCTORADO EN LA UAM</b>			<b>33</b>	<b>14</b>	<b>18</b>	<b>500</b>	<b>45</b>	<b>152</b>	<b>209</b>	<b>40</b>	<b>3</b>	<b>1.014</b>	<b>554</b>	<b>55%</b>

Fecha de última actualización: 18 de marzo de 2021; Fuente: SIU

Continúa en página siguiente >

01 RESUMEN

02 ESTUDIOS Y ESTUDIANTES

03 PROGRAMAS DE MOVILIDAD

04 BECAS Y AYUDAS

05 PERSONAL DOCENTE E INVESTIGADOR

06 PERSONAL DE ADMINISTRACIÓN Y SERVICIOS

07 INVESTIGACIÓN

08 INFRAESTRUCTURAS

09 FORMACIÓN Y ORIENTACIÓN LABORAL

10 GESTIÓN ECONÓMICA

11 FUNDACIÓN DE LA UAM

12 UAM EN RANKINGS

i TABLAS

## 2.5. RENDIMIENTO

### 2.5.1. Tasa de rendimiento y tasa de éxito de los estudiantes matriculados en títulos oficiales de grado en centros propios y adscritos de la UAM, por centro y titulación (2019/2020)

CENTRO	CÓDIGO DE TITULACIÓN	TITULACIÓN	TASA DE RENDIMIENTO	TASA DE ÉXITO
CIENCIAS	2500475	Graduado o Graduada en Biología por la Universidad Autónoma de Madrid	95,27%	97,01%
	2501371	Graduado o Graduada en Bioquímica por la Universidad Autónoma de Madrid	97,15%	98,81%
	2500265	Graduado o Graduada en Ciencia y Tecnología de los Alimentos por la Universidad Autónoma de Madrid	91,96%	93,32%
	2500264	Graduado o Graduada en Ciencias Ambientales por la Universidad Autónoma de Madrid	92,04%	93,92%
	2500266	Graduado o Graduada en Física por la Universidad Autónoma de Madrid	94,82%	96,58%
	2500273	Graduado o Graduada en Ingeniería Química por la Universidad Autónoma de Madrid	87,64%	89,55%
	2500476	Graduado o Graduada en Matemáticas por la Universidad Autónoma de Madrid	91,65%	94,24%
	2502045	Graduado o Graduada en Nutrición Humana y Dietética por la Universidad Autónoma de Madrid	94,59%	96,07%
	2500267	Graduado o Graduada en Química por la Universidad Autónoma de Madrid	93,10%	94,93%
	7000631	PCEO Grado en Ciencias Ambientales / Grado en Geografía y Ordenación del Territorio	94,36%	96,82%
CIENCIAS ECONÓMICAS Y EMPRESARIALES	2500269	Graduado o Graduada en Administración y Dirección de Empresas por la Universidad Autónoma de Madrid	91,16%	93,65%
	2500477	Graduado o Graduada en Economía por la Universidad Autónoma de Madrid	88,71%	91,67%
	2501370	Graduado o Graduada en Economía y Finanzas por la Universidad Autónoma de Madrid	94,21%	95,65%
	2503809	Graduado o Graduada en Filosofía, Política y Economía por la Universidad Autónoma de Barcelona; la Universidad Autónoma de Madrid; la Universidad Carlos III de Madrid y la Universidad Pompeu Fabra	94,88%	97,27%
	2502922	Graduado o Graduada en Filosofía, Política y Economía por la Universidad Autónoma de Madrid; la Universidad Carlos III de Madrid y la Universidad Pompeu Fabra	96,03%	98,71%
	2501504	Graduado o Graduada en Gestión Aeronáutica por la Universidad Autónoma de Madrid	98,21%	98,79%
	2500271	Graduado o Graduada en Turismo por la Universidad Autónoma de Madrid	88,65%	93,57%
DERECHO	2501026	Graduado o Graduada en Ciencia Política y Administración Pública por la Universidad Autónoma de Madrid	93,92%	97,13%
	2501134	Graduado o Graduada en Derecho por la Universidad Autónoma de Madrid	92,25%	95,12%
	7000032	PCEO Grado en Derecho / Grado en Administración y Dirección de Empresas	96,22%	97,89%
	7000035	PCEO Grado en Derecho / Grado en Ciencia Política y Administración Pública	93,90%	96,90%

Continúa en página siguiente >

CENTRO	CÓDIGO DE TITULACIÓN	TITULACIÓN	TASA DE RENDIMIENTO	TASA DE ÉXITO
ESCUELA POLITÉCNICA SUPERIOR	2502337	Graduado o Graduada en Ingeniería de Tecnologías y Servicios de Telecomunicación por la Universidad Autónoma de Madrid	80,81%	86,54%
	2500272	Graduado o Graduada en Ingeniería Informática por la Universidad Autónoma de Madrid	84,32%	88,32%
	7000036	PCEO Grado en Ingeniería Informática / Grado en Matemáticas	93,39%	97,18%
FILOSOFÍA Y LETRAS	2502531	Graduado o Graduada en Antropología Social y Cultural por la Universidad Autónoma de Madrid	83,85%	95,65%
	2500794	Graduado o Graduada en Ciencias y Lenguas de la Antigüedad por la Universidad Autónoma de Madrid	79,82%	90,34%
	2500795	Graduado o Graduada en Estudios de Asia y África: Árabe, Chino y Japonés por la Universidad Autónoma de Madrid	90,22%	96,83%
	2500772	Graduado o Graduada en Estudios Hispánicos: Lengua Española y sus Literaturas por la Universidad Autónoma de Madrid	87,63%	92,50%
	2500655	Graduado o Graduada en Estudios Ingleses por la Universidad Autónoma de Madrid	85,31%	92,21%
	2502958	Graduado o Graduada en Estudios Internacionales por la Universidad Autónoma de Madrid	95,33%	99,05%
	2501441	Graduado o Graduada en Filosofía por la Universidad Autónoma de Madrid	88,52%	97,04%
	2500660	Graduado o Graduada en Geografía y Ordenación del Territorio por la Universidad Autónoma de Madrid	82,50%	93,89%
	2500657	Graduado o Graduada en Historia del Arte por la Universidad Autónoma de Madrid	85,91%	94,54%
	2500656	Graduado o Graduada en Historia por la Universidad Autónoma de Madrid	82,76%	91,40%
	2500658	Graduado o Graduada en Historia y Ciencias de la Música y Tecnología Musical por la Universidad Autónoma de Madrid	91,04%	96,80%
	2500659	Graduado o Graduada en Lenguas Modernas, Cultura y Comunicación por la Universidad Autónoma de Madrid	91,40%	96,88%
	2500900	Graduado o Graduada en Traducción e Interpretación por la Universidad Autónoma de Madrid	93,25%	98,00%
	7000706	PCEO Grado en Filosofía / Grado en Historia y Ciencias de la Música y Tecnología Musical	83,46%	97,01%
	7000632	PCEO Grado en Historia del Arte / Grado en Ciencias y Lenguas de la Antigüedad	93,23%	97,40%
FORMACIÓN DE PROFESORADO Y EDUCACIÓN	2500270	Graduado o Graduada en Ciencias de la Actividad Física y del Deporte por la Universidad Autónoma de Madrid	96,09%	97,68%
	2501210	Graduado o Graduada en Maestro en Educación Infantil por la Universidad Autónoma de Madrid	97,72%	99,19%
	2501211	Graduado o Graduada en Maestro en Educación Primaria por la Universidad Autónoma de Madrid	97,54%	98,72%
	7000707	PCEO Grado en Maestro de Educación Infantil / Grado en Maestro de Educación Primaria	99,43%	99,79%

Continúa en página siguiente >

01 RESUMEN

02 ESTUDIOS Y ESTUDIANTES

03 PROGRAMAS DE MOVILIDAD

04 BECAS Y AYUDAS

05 PERSONAL DOCENTE E INVESTIGADOR

06 PERSONAL DE ADMINISTRACIÓN Y SERVICIOS

07 INVESTIGACIÓN

08 INFRAESTRUCTURAS

09 FORMACIÓN Y ORIENTACIÓN LABORAL

10 GESTIÓN ECONÓMICA

11 FUNDACIÓN DE LA UAM

12 UAM EN RANKINGS

i TABLAS

CENTRO	CÓDIGO DE TITULACIÓN	TITULACIÓN	TASA DE RENDIMIENTO	TASA DE ÉXITO
MEDICINA	2502042	Graduado o Graduada en Enfermería por la Universidad Autónoma de Madrid	97,46%	98,36%
	2502497	Graduado o Graduada en Medicina por la Universidad Autónoma de Madrid	97,74%	98,32%
PSICOLOGÍA	2500268	Graduado o Graduada en Psicología por la Universidad Autónoma de Madrid	95,80%	97,81%
ESCUELA UNIVERSITARIA DE ENFERMERÍA CRUZ ROJA	2502042	Graduado o Graduada en Enfermería por la Universidad Autónoma de Madrid	97,85%	97,97%
ESCUELA UNIVERSITARIA DE ENFERMERÍA JIMÉNEZ DÍAZ	2502042	Graduado o Graduada en Enfermería por la Universidad Autónoma de Madrid	99,55%	99,62%
ESCUELA UNIVERSITARIA DE FISIOTERAPIA ONCE	2500661	Graduado o Graduada en Fisioterapia por la Universidad Autónoma de Madrid	84,80%	86,97%
CENTRO SUPERIOR DE ESTUDIOS UNIVERSITARIOS LA SALLE	2503607	Graduado o Graduada en Diseño y Gestión de Proyectos Transmedia por la Universidad Autónoma de Madrid	92,05%	96,72%
	2500796	Graduado o Graduada en Educación Social por la Universidad Autónoma de Madrid	92,65%	98,30%
	2500661	Graduado o Graduada en Fisioterapia por la Universidad Autónoma de Madrid	94,15%	94,69%
	2501210	Graduado o Graduada en Maestro en Educación Infantil por la Universidad Autónoma de Madrid	96,31%	98,69%
	2501211	Graduado o Graduada en Maestro en Educación Primaria por la Universidad Autónoma de Madrid	97,65%	99,30%
	2503588	Graduado o Graduada en Podología por la Universidad Autónoma de Madrid	96,05%	96,05%
	2500662	Graduado o Graduada en Terapia Ocupacional por la Universidad Autónoma de Madrid	94,03%	97,57%
	2502046	Graduado o Graduada en Trabajo Social por la Universidad Autónoma de Madrid	95,02%	98,19%

Fecha de última actualización: 23 de marzo de 2021; Fuente: SIIU

<sup>(1)</sup> La tasa de rendimiento es la relación porcentual entre el número de créditos superados por los estudiantes matriculados en un curso académico y el número total de créditos matriculados en dicho curso académico (los créditos reconocidos y transferidos no están incluidos dentro de los créditos superados ni en los créditos matriculados).

<sup>(2)</sup> La tasa de éxito es la relación porcentual entre el número de créditos superados por los estudiantes matriculados en un curso académico y el número total de créditos presentados en dicho curso académico (los créditos reconocidos y transferidos no están incluidos dentro de los créditos superados ni en los créditos presentados).

01 RESUMEN

02 ESTUDIOS Y ESTUDIANTES

03 PROGRAMAS DE MOVILIDAD

04 BECAS Y AYUDAS

05 PERSONAL DOCENTE E INVESTIGADOR

06 PERSONAL DE ADMINISTRACIÓN Y SERVICIOS

07 INVESTIGACIÓN

08 INFRAESTRUCTURAS

09 FORMACIÓN Y ORIENTACIÓN LABORAL

10 GESTIÓN ECONÓMICA

11 FUNDACIÓN DE LA UAM

12 UAM EN RANKINGS

i TABLAS

## 2.5.2. Tasa de rendimiento y tasa de éxito de los estudiantes matriculados en títulos oficiales de máster en centros propios y adscritos de la UAM, por centro y titulación (2019/2020)

CENTRO	CÓDIGO DE TITULACIÓN	TITULACIÓN	TASA DE RENDIMIENTO <sup>(1)</sup>	TASA DE ÉXITO <sup>(2)</sup>
CIENCIAS	4311820	Máster Universitario en Antropología Física: Evolución y Biodiversidad Humanas por la Universidad Autónoma de Madrid; la Universidad Complutense de Madrid y la Universidad de Alcalá	85,98%	100,00%
	4312330	Máster Universitario en Biodiversidad por la Universidad Autónoma de Madrid	91,18%	100,00%
	4315171	Máster Universitario en Biomoléculas y Dinámica Celular por la Universidad Autónoma de Madrid	100,00%	100,00%
	4310040	Máster Universitario en Biotecnología por la Universidad Autónoma de Madrid	97,42%	100,00%
	4314591	Máster Universitario en Calidad de Aguas Continentales / Inland Water Quality Assessment por la Universidad Autónoma de Madrid	89,67%	97,82%
	4315794	Máster Universitario en Ciencias Agroambientales y Agroalimentarias por la Universidad Autónoma de Madrid y la Universidad Nacional de Educación a Distancia	78,18%	98,15%
	4311357	Máster Universitario en Ecología por la Universidad Autónoma de Madrid y la Universidad Complutense de Madrid	95,47%	99,48%
	4313387	Máster Universitario en Electroquímica. Ciencia y Tecnología por la Universidad Autónoma de Barcelona; la Universidad Autónoma de Madrid; la Universidad de Alicante; la Universidad de Barcelona; la Universidad de Burgos; la Universidad de Córdoba; la Universidad de Murcia; la Universidad Politécnica de Cartagena y la Universitat de València (Estudi General)	100,00%	100,00%
	4311822	Máster Universitario en Energías y Combustibles para el Futuro por la Universidad Autónoma de Madrid	100,00%	100,00%
	4314656	Máster Universitario en Física de la Materia Condensada y de los Sistemas Biológicos por la Universidad Autónoma de Madrid	97,66%	99,44%
	4312690	Máster Universitario en Física Nuclear por la Universidad Autónoma de Madrid; la Universidad Complutense de Madrid; la Universidad de Barcelona; la Universidad de Granada; la Universidad de Salamanca y la Universidad de Sevilla	88,37%	97,44%
	4314224	Máster Universitario en Física Teórica por la Universidad Autónoma de Madrid	93,75%	99,61%
	4312466	Máster Universitario en Genética y Biología Celular por la Universidad Autónoma de Madrid; la Universidad Complutense de Madrid y la Universidad de Alcalá	100,00%	100,00%
	4316870	Máster Universitario en Gestión de Residuos y Aguas Residuales para la Recuperación de Recursos por la Universidad Autónoma de Madrid	97,47%	98,72%
	4313472	Máster Universitario en Ingeniería Química por la Universidad Autónoma de Madrid y la Universidad Rey Juan Carlos	97,25%	97,99%
	4310638	Máster Universitario en Matemáticas y Aplicaciones por la Universidad Autónoma de Madrid	92,56%	96,47%
4312999	Máster Universitario en Materiales Avanzados, Nanotecnología y Fotónica por la Universidad Autónoma de Madrid	97,34%	98,46%	

Continúa en página siguiente >

CENTRO	CÓDIGO DE TITULACIÓN	TITULACIÓN	TASA DE RENDIMIENTO <sup>(1)</sup>	TASA DE ÉXITO <sup>(2)</sup>
CIENCIAS	4311824	Máster Universitario en Microbiología por la Universidad Autónoma de Madrid	98,75%	99,77%
	4315138	Máster Universitario en Nanociencia y Nanotecnología Molecular por la Universidad Autónoma de Madrid; la Universidad de Alicante; la Universidad de Castilla-La Mancha; la Universidad de La Laguna; la Universidad de Valladolid; la Universidad Miguel Hernández de Elche y la Universitat de València (Estudi General)	78,95%	100,00%
	4315778	Máster Universitario en Nuevos Alimentos por la Universidad Autónoma de Madrid	96,59%	100,00%
	4312214	Máster Universitario en Química Aplicada por la Universidad Autónoma de Madrid	100,00%	100,00%
	4314248	Máster Universitario en Química Orgánica por la Universidad Autónoma de Madrid; la Universidad Complutense de Madrid y la Universidad de Santiago de Compostela	100,00%	100,00%
	4314273	Máster Universitario en Química Teórica y Modelización Computacional por la Universidad Autónoma de Madrid; la Universidad de Barcelona; la Universidad de Cantabria; la Universidad de Extremadura; la Universidad de las Illes Balears; la Universidad de Murcia; la Universidad de Oviedo; la Universidad de Salamanca; la Universidad de Santiago de Compostela; la Universidad de Valladolid; la Universidad de Vigo; la Universidad del País Vasco/Euskal Herriko Unibertsitatea; la Universidad Jaume I de Ca	95,52%	95,52%
CIENCIAS ECONÓMICAS Y EMPRESARIALES	4313614	Máster Universitario en Administración de Empresas (MBA) por la Universidad Autónoma de Madrid	88,50%	99,53%
	4311356	Máster Universitario en Contabilidad, Auditoría y sus Efectos en los Mercados de Capitales por la Universidad Autónoma de Madrid y la Universidad de Alcalá	100,00%	100,00%
	4311881	Máster Universitario en Desarrollo Económico y Políticas Públicas por la Universidad Autónoma de Madrid	88,09%	100,00%
	4310032	Máster Universitario en Dirección de Marketing por la Universidad Autónoma de Madrid	97,48%	100,00%
	4311882	Máster Universitario en Economía Internacional por la Universidad Autónoma de Madrid	95,45%	98,30%
	4313958	Máster Universitario en Economía y Gestión de la Innovación por la Universidad Autónoma de Madrid; la Universidad Complutense de Madrid y la Universidad Politécnica de Madrid	91,78%	100,00%
DERECHO	4313548	Máster Universitario en Acceso a la Profesión de Abogado por la Universidad Autónoma de Madrid	98,99%	99,74%
	4311825	Máster Universitario en Democracia y Gobierno por la Universidad Autónoma de Madrid	86,49%	100,00%
	4316266	Máster Universitario en Investigación Jurídica por la Universidad Autónoma de Madrid	82,61%	100,00%
	4311964	Máster Universitario en Relaciones Internacionales y Estudios Africanos por la Universidad Autónoma de Madrid	94,23%	100,00%
	7500103	PCEO Máster Universitario en Acceso a la Profesión de Abogado / Máster Universitario en Investigación Jurídica	89,69%	97,97%

Continúa en página siguiente >

01 RESUMEN

02 ESTUDIOS Y ESTUDIANTES

03 PROGRAMAS DE MOVILIDAD

04 BECAS Y AYUDAS

05 PERSONAL DOCENTE E INVESTIGADOR

06 PERSONAL DE ADMINISTRACIÓN Y SERVICIOS

07 INVESTIGACIÓN

08 INFRAESTRUCTURAS

09 FORMACIÓN Y ORIENTACIÓN LABORAL

10 GESTIÓN ECONÓMICA

11 FUNDACIÓN DE LA UAM

12 UAM EN RANKINGS

i TABLAS

CENTRO	CÓDIGO DE TITULACIÓN	TITULACIÓN	TASA DE RENDIMIENTO <sup>(1)</sup>	TASA DE ÉXITO <sup>(2)</sup>
ESCUELA POLITÉCNICA SUPERIOR	4316325	Máster Universitario en Bioinformática y Biología Computacional por la Universidad Autónoma de Madrid	93,02%	99,59%
	4314563	Máster Universitario en Ingeniería de Telecomunicación por la Universidad Autónoma de Madrid	90,95%	97,93%
	4313809	Máster Universitario en Ingeniería Informática por la Universidad Autónoma de Madrid	75,73%	100,00%
	4313538	Máster Universitario en Investigación e Innovación en Inteligencia Computacional y Sistemas Interactivos por la Universidad Autónoma de Madrid	87,18%	98,91%
	4316132	Máster Universitario en Métodos Formales en Ingeniería Informática / Formal Methods in Computer Science por la Universidad Autónoma de Madrid; la Universidad Complutense de Madrid y la Universidad Politécnica de Madrid	66,67%	92,31%
	4316708	Máster Universitario Erasmus Mundus en Tratamiento de Imágenes y Visión Artificial / Erasmus Mundus Joint Master Degree in Image Processing and Computer Vision por la Universidad Autónoma de Madrid; Pázmány Péter Katolikus Egyetem(Hungría) y Université de Bordeaux(Francia)	100,00%	100,00%
FILOSOFÍA Y LETRAS	4311960	Máster Universitario en Antropología de Orientación Pública por la Universidad Autónoma de Madrid	83,90%	99,42%
	4310878	Máster Universitario en Arqueología y Patrimonio por la Universidad Autónoma de Madrid	86,33%	100,00%
	4311818	Máster Universitario en Crítica y Argumentación Filosófica por la Universidad Autónoma de Madrid	73,20%	97,34%
	4311967	Máster Universitario en Estudios Árabes e Islámicos Contemporáneos por la Universidad Autónoma de Madrid	87,36%	99,38%
	4314336	Máster Universitario en Estudios Artísticos, Literarios y de la Cultura por la Universidad Autónoma de Madrid	86,72%	100,00%
	4310639	Máster Universitario en Estudios Interdisciplinarios de Género por la Universidad Autónoma de Madrid	96,99%	100,00%
	4315866	Máster Universitario en Estudios Internacionales Francófonos por la Universidad Autónoma de Madrid	82,17%	100,00%
	4313019	Máster Universitario en Estudios Literarios y Culturales Británicos y de los Países de Habla Inglesa. Literatura, Cultura, Comunicación y Traducción por la Universidad Autónoma de Madrid	79,64%	99,55%
	4311361	Máster Universitario en Filología Clásica por la Universidad Autónoma de Madrid; la Universidad Complutense de Madrid y la Universidad de Alcalá	87,50%	100,00%
	4312211	Máster Universitario en Filosofía de la Historia: Democracia y Orden Mundial por la Universidad Autónoma de Madrid	84,84%	99,47%
	4311727	Máster Universitario en Historia Contemporánea por la Universidad Autónoma de Barcelona; la Universidad Autónoma de Madrid; la Universidad Complutense de Madrid; la Universidad Internacional Menéndez Pelayo; la Universidad de Cantabria; la Universidad de Santiago de Compostela; la Universidad de Zaragoza; la Universidad del País Vasco/Euskal Herriko Unibertsitatea y la Universitat de València (Estudi General)	86,15%	99,61%
4311962	Máster Universitario en Historia del Arte Contemporáneo y Cultura Visual por la Universidad Autónoma de Madrid y la Universidad Complutense de Madrid	92,57%	100,00%	

Continúa en página siguiente>

01 RESUMEN

02 ESTUDIOS Y ESTUDIANTES

03 PROGRAMAS DE MOVILIDAD

04 BECAS Y AYUDAS

05 PERSONAL DOCENTE E INVESTIGADOR

06 PERSONAL DE ADMINISTRACIÓN Y SERVICIOS

07 INVESTIGACIÓN

08 INFRAESTRUCTURAS

09 FORMACIÓN Y ORIENTACIÓN LABORAL

10 GESTIÓN ECONÓMICA

11 FUNDACIÓN DE LA UAM

12 UAM EN RANKINGS

i TABLAS



CENTRO	CÓDIGO DE TITULACIÓN	TITULACIÓN	TASA DE RENDIMIENTO <sup>(1)</sup>	TASA DE ÉXITO <sup>(2)</sup>
FILOSOFÍA Y LETRAS	4314595	Máster Universitario en Historia Moderna: "Monarquía de España" Siglos XVI-XVIII por la Universidad Autónoma de Madrid; la Universidad de Cantabria y la Universidad de Santiago de Compostela	83,20%	96,30%
	4311978	Máster Universitario en Historia y Ciencias de la Antigüedad por la Universidad Autónoma de Madrid y la Universidad Complutense de Madrid	74,04%	99,00%
	4311966	Máster Universitario en Lengua Española: Investigación y Prácticas Profesionales por la Universidad Autónoma de Madrid	90,94%	99,24%
	4312212	Máster Universitario en Lingüística Aplicada al Inglés por la Universidad Autónoma de Madrid	85,53%	98,78%
	4312331	Máster Universitario en Literaturas Hispánicas: Arte, Historia y Sociedad por la Universidad Autónoma de Madrid	94,55%	100,00%
	4311819	Máster Universitario en Pensamiento Español e Iberoamericano por la Universidad Autónoma de Madrid	87,00%	99,59%
	4310034	Máster Universitario en Planificación y Desarrollo Territorial Sostenible por la Universidad Autónoma de Madrid	98,60%	100,00%
	4316685	Máster Universitario en Traducción Audiovisual y Localización por la Universidad Autónoma de Madrid y la Universidad Complutense de Madrid	97,32%	100,00%
FORMACIÓN DE PROFESORADO Y EDUCACIÓN	4311876	Máster Universitario en Actividades Físicas y Deportivas para la Inclusión Social de Personas con Discapacidad por la Universidad Autónoma de Madrid	97,58%	100,00%
	4311850	Máster Universitario en Arteterapia y Educación Artística para la Inclusión Social por la Universidad Autónoma de Madrid; la Universidad Complutense de Madrid y la Universidad de Valladolid	98,49%	99,49%
	4316800	Máster Universitario en Atención a la Diversidad en Centros Bilingües de Educación Infantil y Primaria por la Universidad Autónoma de Madrid	92,89%	100,00%
	4311877	Máster Universitario en Calidad y Mejora de la Educación por la Universidad Autónoma de Madrid	98,98%	99,77%
	4315492	Máster Universitario en Ciencias de la Actividad Física y del Deporte por la Universidad Autónoma de Madrid	73,76%	93,13%
	4310031	Máster Universitario en Didácticas Específicas en el Aula, Museos y Espacios Naturales por la Universidad Autónoma de Madrid	8,57%	100,00%
	4315817	Máster Universitario en Educación para la Justicia Social por la Universidad Autónoma de Madrid	96,68%	99,03%
	4310489	Máster Universitario en Formación de Profesorado de Educación Secundaria Obligatoria y Bachillerato por la Universidad Autónoma de Madrid	95,91%	99,00%
	4311880	Máster Universitario en Tecnologías de la Información y la Comunicación en Educación y Formación por la Universidad Autónoma de Madrid	99,60%	100,00%
	7500104	PCEO Máster Universitario en Formación de Profesorado de Educación Secundaria Obligatoria y Bachillerato / Máster Universitario en Estudios Internacionales Francófonos	81,21%	97,23%

Continúa en página siguiente >

01 RESUMEN

02 ESTUDIOS Y ESTUDIANTES

03 PROGRAMAS DE MOVILIDAD

04 BECAS Y AYUDAS

05 PERSONAL DOCENTE E INVESTIGADOR

06 PERSONAL DE ADMINISTRACIÓN Y SERVICIOS

07 INVESTIGACIÓN

08 INFRAESTRUCTURAS

09 FORMACIÓN Y ORIENTACIÓN LABORAL

10 GESTIÓN ECONÓMICA

11 FUNDACIÓN DE LA UAM

12 UAM EN RANKINGS

i TABLAS

CENTRO	CÓDIGO DE TITULACIÓN	TITULACIÓN	TASA DE RENDIMIENTO <sup>(1)</sup>	TASA DE ÉXITO <sup>(2)</sup>
MEDICINA	4310030	Máster Universitario en Biomedicina Molecular por la Universidad Autónoma de Madrid	100,00%	100,00%
	4316962	Máster Universitario en Epidemiología por la Universidad Autónoma de Madrid	100,00%	100,00%
	4311358	Máster Universitario en Investigación Farmacológica/ Pharmacological Research por la Universidad Autónoma de Madrid	97,42%	100,00%
	4314587	Máster Universitario en Investigación y Cuidados de Enfermería en Poblaciones Vulnerables por la Universidad Autónoma de Madrid	94,36%	100,00%
	4311359	Máster Universitario en Métodos Cuantitativos de Investigación en Epidemiología	100,00%	100,00%
	4312617	Máster Universitario en Neurociencia por la Universidad Autónoma de Madrid	94,93%	99,77%
PSICOLOGÍA	4311827	Máster Universitario en Dirección de Recursos Humanos por la Universidad Autónoma de Madrid	92,75%	99,80%
	4313103	Máster Universitario en Intervención Psicosocial y Comunitaria por la Universidad Autónoma de Madrid	98,42%	100,00%
	4310745	Máster Universitario en Metodología de las Ciencias del Comportamiento y de la Salud (Interuniversitario UNED - UCM - UAM) por la Universidad Autónoma de Madrid; la Universidad Complutense de Madrid y la Universidad Nacional de Educación a Distancia	92,39%	97,80%
	4310043	Máster Universitario en Psicología de la Educación por la Universidad Autónoma de Madrid	93,41%	100,00%
	4314511	Máster Universitario en Psicología General Sanitaria por la Universidad Autónoma de Madrid	98,90%	100,00%
ESCUELA UNIVERSITARIA DE FISIOTERAPIA ONCE	4314308	Máster Universitario en Fisioterapia del Sistema Musculoesquelético por la Universidad Autónoma de Madrid	88,71%	92,40%
	4315142	Máster Universitario en Fisioterapia Respiratoria y Cardíaca por la Universidad Autónoma de Madrid	99,09%	99,09%
CENTRO SUPERIOR DE ESTUDIOS UNIVERSITARIOS LA SALLE	4314308	Máster Universitario en Fisioterapia del Sistema Musculoesquelético por la Universidad Autónoma de Madrid	100,00%	100,00%
	4315898	Máster Universitario en Terapia Ocupacional Basada en la Evidencia: Estudio de la Funcionalidad del Miembro Superior por la Universidad Autónoma de Madrid	100,00%	100,00%

Fecha de última actualización: 23 de marzo de 2021; Fuente: SIIU

<sup>(1)</sup> La tasa de rendimiento es la relación porcentual entre el número de créditos superados por los estudiantes matriculados en un curso académico y el número total de créditos matriculados en dicho curso académico (los créditos reconocidos y transferidos no están incluidos dentro de los créditos superados ni en los créditos matriculados).

<sup>(2)</sup> La tasa de éxito es la relación porcentual entre el número de créditos superados por los estudiantes matriculados en un curso académico y el número total de créditos presentados en dicho curso académico (los créditos reconocidos y transferidos no están incluidos dentro de los créditos superados ni en los créditos presentados).

01 RESUMEN

02 ESTUDIOS Y ESTUDIANTES

03 PROGRAMAS DE MOVILIDAD

04 BECAS Y AYUDAS

05 PERSONAL DOCENTE E INVESTIGADOR

06 PERSONAL DE ADMINISTRACIÓN Y SERVICIOS

07 INVESTIGACIÓN

08 INFRAESTRUCTURAS

09 FORMACIÓN Y ORIENTACIÓN LABORAL

10 GESTIÓN ECONÓMICA

11 FUNDACIÓN DE LA UAM

12 UAM EN RANKINGS

i TABLAS

## 2.6. GRADUACIÓN

### 2.6.1. Distribución de los estudiantes que han superado el número de créditos necesario para la obtención del título y su nota media, en titulaciones de grado de centros propios en el curso académico 2019 / 2020, por centro, titulación y sexo

CENTRO	CÓDIGO DE TITULACIÓN	TITULACIÓN	NOTA MEDIA	TOTAL	MUJERES
CIENCIAS	7000631	Grado en Ciencias Ambientales / Grado en Geografía y Ordenación del Territorio	7,45	8	2
	2500475	Graduado o Graduada en Biología por la Universidad Autónoma de Madrid	7,49	213	136
	2501371	Graduado o Graduada en Bioquímica por la Universidad Autónoma de Madrid	8,11	60	33
	2500265	Graduado o Graduada en Ciencia y Tecnología de los Alimentos por la Universidad Autónoma de Madrid	7,01	31	24
	2500264	Graduado o Graduada en Ciencias Ambientales por la Universidad Autónoma de Madrid	6,77	95	45
	2500266	Graduado o Graduada en Física por la Universidad Autónoma de Madrid	7,53	94	27
	2500273	Graduado o Graduada en Ingeniería Química por la Universidad Autónoma de Madrid	6,54	54	25
	2500476	Graduado o Graduada en Matemáticas por la Universidad Autónoma de Madrid	7,33	70	31
	2502045	Graduado o Graduada en Nutrición Humana y Dietética por la Universidad Autónoma de Madrid	7,58	59	53
	2500267	Graduado o Graduada en Química por la Universidad Autónoma de Madrid	7,01	142	86
<b>TOTAL CIENCIAS</b>			<b>7,29</b>	<b>826</b>	<b>462</b>
CIENCIAS ECONÓMICAS Y EMPRESARIALES	2500269	Graduado o Graduada en Administración y Dirección de Empresas por la Universidad Autónoma de Madrid	6,99	205	89
	2500477	Graduado o Graduada en Economía por la Universidad Autónoma de Madrid	6,72	179	71
	2501370	Graduado o Graduada en Economía y Finanzas por la Universidad Autónoma de Madrid	7,34	63	27
	2501504	Graduado o Graduada en Gestión Aeronáutica por la Universidad Autónoma de Madrid	7,47	41	19
	2500271	Graduado o Graduada en Turismo por la Universidad Autónoma de Madrid	7,31	36	28
	2502922	Graduado/a en Filosofía, Política y Economía por la Universidad Autónoma de Madrid; la Universidad Carlos III de Madrid y la Universidad Pompeu Fabra	8,48	12	6
<b>TOTAL CIENCIAS ECONÓMICAS Y EMPRESARIALES</b>			<b>7,03</b>	<b>536</b>	<b>240</b>
DERECHO	7000032	Grado en Derecho / Grado en Administración y Dirección de Empresas	7,30	124	72
	7000035	Grado en Derecho / Grado en Ciencia Política y Administración Pública	7,17	94	58
	2501026	Graduado o Graduada en Ciencia Política y Administración Pública por la Universidad Autónoma de Madrid	7,67	49	28
	2501134	Graduado o Graduada en Derecho por la Universidad Autónoma de Madrid	6,81	299	191
<b>TOTAL DERECHO</b>			<b>7,05</b>	<b>566</b>	<b>349</b>

Continúa en página siguiente

CENTRO	CÓDIGO DE TITULACIÓN	TITULACIÓN	NOTA MEDIA	TOTAL	MUJERES
ESCUELA POLITÉCNICA SUPERIOR	7000036	Grado en Ingeniería Informática / Grado en Matemáticas	7,69	27	4
	2502337	Graduado o Graduada en Ingeniería de Tecnologías y Servicios de Telecomunicación por la Universidad Autónoma de Madrid	6,65	52	8
	2500272	Graduado o Graduada en Ingeniería Informática por la Universidad Autónoma de Madrid	7,13	103	11
<b>TOTAL ESCUELA POLITÉCNICA SUPERIOR</b>			<b>7,08</b>	<b>182</b>	<b>23</b>
FILOSOFÍA Y LETRAS	7000632	Grado en Historia del Arte / Grado en Ciencias y Lenguas de la Antigüedad	7,88	8	6
	2502531	Graduado o Graduada en Antropología Social y Cultural por la Universidad Autónoma de Madrid	7,73	25	18
	2500794	Graduado o Graduada en Ciencias y Lenguas de la Antigüedad por la Universidad Autónoma de Madrid	7,04	12	9
	2500795	Graduado o Graduada en Estudios de Asia y África: Árabe, Chino y Japonés por la Universidad Autónoma de Madrid	7,62	63	42
	2500772	Graduado o Graduada en Estudios Hispánicos: Lengua Española y sus Literaturas por la Universidad Autónoma de Madrid	7,78	34	24
	2500655	Graduado o Graduada en Estudios Ingleses por la Universidad Autónoma de Madrid	7,17	71	55
	2502958	Graduado o Graduada en Estudios Internacionales por la Universidad Autónoma de Madrid	7,59	71	55
	2501441	Graduado o Graduada en Filosofía por la Universidad Autónoma de Madrid	7,61	36	15
	2500660	Graduado o Graduada en Geografía y Ordenación del Territorio por la Universidad Autónoma de Madrid	7,13	21	6
	2500657	Graduado o Graduada en Historia del Arte por la Universidad Autónoma de Madrid	7,42	50	35
	2500656	Graduado o Graduada en Historia por la Universidad Autónoma de Madrid	7,51	69	19
	2500658	Graduado o Graduada en Historia y Ciencias de la Música y Tecnología Musical por la Universidad Autónoma de Madrid	7,89	24	13
	2500659	Graduado o Graduada en Lenguas Modernas, Cultura y Comunicación por la Universidad Autónoma de Madrid	7,39	90	81
	2500900	Graduado o Graduada en Traducción e Interpretación por la Universidad Autónoma de Madrid	7,81	81	67
<b>TOTAL FILOSOFÍA Y LETRAS</b>			<b>7,53</b>	<b>655</b>	<b>445</b>
FORMACIÓN DE PROFESORADO Y EDUCACIÓN	2500270	Graduado o Graduada en Ciencias de la Actividad Física y del Deporte por la Universidad Autónoma de Madrid	7,68	70	14
	2501210	Graduado o Graduada en Maestro en Educación Infantil por la Universidad Autónoma de Madrid	7,99	181	175
	2501211	Graduado o Graduada en Maestro en Educación Primaria por la Universidad Autónoma de Madrid	7,92	261	175
<b>TOTAL FORMACIÓN DE PROFESORADO Y DE LA EDUCACIÓN</b>			<b>7,91</b>	<b>512</b>	<b>364</b>

Continúa en página siguiente>

01 RESUMEN

02 ESTUDIOS Y ESTUDIANTES

03 PROGRAMAS DE MOVILIDAD

04 BECAS Y AYUDAS

05 PERSONAL DOCENTE E INVESTIGADOR

06 PERSONAL DE ADMINISTRACIÓN Y SERVICIOS

07 INVESTIGACIÓN

08 INFRAESTRUCTURAS

09 FORMACIÓN Y ORIENTACIÓN LABORAL

10 GESTIÓN ECONÓMICA

11 FUNDACIÓN DE LA UAM

12 UAM EN RANKINGS

i TABLAS

CENTRO	CÓDIGO DE TITULACIÓN	TITULACIÓN	NOTA MEDIA	TOTAL	MUJERES
MEDICINA	2502042	Graduado o Graduada en Enfermería por la Universidad Autónoma de Madrid	7,83	128	117
	2502497	Graduado o Graduada en Medicina por la Universidad Autónoma de Madrid	7,85	234	154
<b>TOTAL MEDICINA</b>			<b>7,84</b>	<b>362</b>	<b>271</b>
PSICOLOGÍA	2500268	Graduado o Graduada en Psicología por la Universidad Autónoma de Madrid	7,52	327	244
<b>TOTAL PSICOLOGÍA</b>			<b>7,52</b>	<b>327</b>	<b>244</b>
<b>TOTAL GRADO - CENTROS PROPIOS (2019/2020)</b>			<b>7,40</b>	<b>3.966</b>	<b>2.398</b>
<b>TOTAL GRADO - UAM (2019/2020)</b>			<b>7,44</b>	<b>4.495</b>	<b>2.828</b>

Fecha de última actualización: 23 de marzo de 2021; Fuente: SIIU

### 2.6.2. Distribución de los estudiantes que han superado el número de créditos necesario para la obtención del título y su nota media, en titulaciones de grado de centros adscritos en el curso académico 2019 / 2020, por centro, titulación y sexo

CENTRO	CÓDIGO DE TITULACIÓN	TITULACIÓN	NOTA MEDIA	TOTAL	MUJERES
ESCUELA UNIVERSITARIA DE ENFERMERÍA JIMENEZ DIAZ	2502042	Graduado/a en Enfermería	8,24	81	70
<b>TOTAL ESCUELA UNIVERSITARIA DE ENFERMERÍA JIMENEZ DIAZ</b>			<b>8,24</b>	<b>81</b>	<b>70</b>
ESCUELA UNIVERSITARIA DE ENFERMERÍA CRUZ ROJA	2502042	Graduado/a en Enfermería	8,14	84	77
<b>TOTAL ESCUELA UNIVERSITARIA DE ENFERMERÍA CRUZ ROJA</b>			<b>8,14</b>	<b>84</b>	<b>77</b>
ESCUELA UNIVERSITARIA DE FISIOTERAPIA DE LA ONCE	2500661	Graduado/a en Fisioterapia	6,83	10	5
<b>TOTAL ESCUELA UNIVERSITARIA DE FISIOTERAPIA DE LA ONCE</b>			<b>6,83</b>	<b>10</b>	<b>5</b>
CENTRO SUPERIOR DE ESTUDIOS UNIVERSITARIOS LA SALLE	2501210	Graduado/a en Educación Infantil	7,73	91	84
	2501211	Graduado/a en Educación Primaria	7,95	91	80
	2500796	Graduado/a en Educación Social	7,94	18	15
	2502046	Graduado/a en Trabajo Social	7,66	23	16
	2500662	Graduado/a en Terapia Ocupacional	7,40	37	34
	2500661	Graduado/a en Fisioterapia	7,65	94	49
<b>TOTAL CENTRO SUPERIOR DE ESTUDIOS UNIVERSITARIOS LA SALLE</b>			<b>7,74</b>	<b>354</b>	<b>278</b>
<b>TOTAL GRADO - CENTROS ADSCRITOS (2019/2020)</b>			<b>7,86</b>	<b>529</b>	<b>430</b>

Fecha de última actualización: 23 de marzo de 2021; Fuente: SIIU

### 2.6.3. Distribución de los estudiantes que han superado el número de créditos necesario para la obtención del título, en titulaciones de máster de centros propios en el curso académico 2019 / 2020, por centro, titulación y sexo

CENTRO	CÓDIGO DE TITULACIÓN	TITULACIÓN	TOTAL	MUJERES
CIENCIAS	4311820	Máster Universitario en Antropología Física, Evolución y Biodiversidad Humanas	14	9
	4312330	Máster Universitario en Biodiversidad	15	7
	4315171	Máster Universitario en Biomoléculas y Dinámica Celular por la Universidad Autónoma de Madrid	19	10
	4310040	Máster Universitario en Biotecnología	15	8
	4314591	Máster Universitario en Calidad de Aguas Continentales / Inland Water Quality Assessment	7	6
	4315794	Máster Universitario en Ciencias Agroambientales y Agroalimentarias	16	10
	4311357	Máster Universitario en Ecología por la Universidad Autónoma de Madrid y la Universidad Complutense de Madrid	9	5
	4313387	Máster Universitario en Electroquímica. Ciencia y Tecnología	4	1
	4311822	Máster Universitario en Energías y Combustibles para el Futuro por la Universidad Autónoma de Madrid	34	12
	4314656	Máster Universitario en Física de la Materia Condensada y de los Sistemas Biológicos por la Universidad Autónoma de Madrid	35	11
	4312690	Máster Universitario en Física Nuclear	5	0
	4314224	Máster Universitario en Física Teórica	25	4
	4312466	Máster Universitario en Genética y Biología Celular	16	10
	4316870	Máster Universitario en Gestión de Residuos y Aguas Residuales para la Recuperación de Recursos por la Universidad Autónoma de Madrid	20	10
	4313472	Máster Universitario en Ingeniería Química	1	1
	4310638	Máster Universitario en Matemáticas y Aplicaciones por la Universidad Autónoma de Madrid	20	4
	4312999	Máster Universitario en Materiales Avanzados, Nanotecnología y Fotónica por la Universidad Autónoma de Madrid	21	9
	4311824	Máster Universitario en Microbiología por la Universidad Autónoma de Madrid	28	15
	4315138	Máster Universitario en Nanociencia y Nanotecnología Molecular	6	4
	4315778	Máster Universitario en Nuevos Alimentos	29	23
4312214	Máster Universitario en Química Aplicada	16	10	
4314248	Máster Universitario en Química Orgánica	29	12	
4314273	Máster Universitario en Química Teórica y Modelización Computacional	5	1	
<b>TOTAL CIENCIAS</b>			<b>389</b>	<b>182</b>

Continúa en página siguiente&gt;

CENTRO	CÓDIGO DE TITULACIÓN	TITULACIÓN	TOTAL	MUJERES
CIENCIAS ECONÓMICAS Y EMPRESARIALES	4313614	Máster Universitario en Administración de Empresas (MBA) por la Universidad Autónoma de Madrid	25	17
	4311356	Máster Universitario en Contabilidad, Auditoría y sus Efectos en los Mercados de Capitales por la Universidad Autónoma de Madrid y la Universidad de A	33	15
	4311881	Máster Universitario en Desarrollo Económico y Políticas Públicas	19	9
	4310032	Máster Universitario en Dirección de Marketing	25	17
	4311882	Máster Universitario en Economía Internacional	13	6
	4313958	Máster Universitario en Economía y Gestión de la Innovación	10	6
<b>TOTAL CIENCIAS ECONÓMICAS Y EMPRESARIALES</b>			<b>125</b>	<b>70</b>
DERECHO	7500103	Doble Máster en Acceso a la Profesión de Abogado e Investigación Jurídica	3	3
	4313548	Máster Universitario en Acceso a la Profesión de Abogado	186	126
	4311825	Máster Universitario en Democracia y Gobierno	13	5
	4316266	Máster Universitario en Investigación Jurídica	4	1
	4311964	Máster Universitario en Relaciones Internacionales y Estudios Africanos	26	18
<b>TOTAL DERECHO</b>			<b>232</b>	<b>153</b>
ESCUELA POLITÉCNICA SUPERIOR	4316325	Máster Universitario en Bioinformática y Biología Computacional	26	10
	4314563	Máster Universitario en Ingeniería de Telecomunicación	22	3
	4313809	Máster Universitario en Ingeniería Informática	6	3
	4313538	Máster Universitario en Investigación e Innovación en Inteligencia Computacional y Sistemas Interactivos	24	5
	4316132	Máster Universitario en Métodos Formales en Ingeniería Informática / Formal Methods in Computer Science	1	0
	4316708	Máster Universitario Erasmus Mundus en Tratamiento de Imágenes y Visión Artificial / Erasmus Mundus Joint Master Degree in Image Processing and Comput	19	8
<b>TOTAL ESCUELA POLITÉCNICA SUPERIOR</b>			<b>98</b>	<b>29</b>
FILOSOFÍA Y LETRAS	4311960	Máster Universitario en Antropología de Orientación Pública	15	10
	4310878	Máster Universitario en Arqueología y Patrimonio por la Universidad Autónoma de Madrid	21	17
	4311818	Máster Universitario en Crítica y Argumentación Filosófica	14	5
	4311967	Máster Universitario en Estudios Árabes e Islámicos Contemporáneos	15	12
	4314336	Máster Universitario en Estudios Artísticos, Literarios y de la Cultura	23	18
	4310639	Máster Universitario en Estudios Interdisciplinarios de Género	29	26
	4315866	Máster Universitario en Estudios Internacionales Francófonos por la Universidad Autónoma de Madrid	6	4

Continúa en página siguiente>

01 RESUMEN

02 ESTUDIOS Y ESTUDIANTES

03 PROGRAMAS DE MOVILIDAD

04 BECAS Y AYUDAS

05 PERSONAL DOCENTE E INVESTIGADOR

06 PERSONAL DE ADMINISTRACIÓN Y SERVICIOS

07 INVESTIGACIÓN

08 INFRAESTRUCTURAS

09 FORMACIÓN Y ORIENTACIÓN LABORAL

10 GESTIÓN ECONÓMICA

11 FUNDACIÓN DE LA UAM

12 UAM EN RANKINGS

i TABLAS

CENTRO	CÓDIGO DE TITULACIÓN	TITULACIÓN	TOTAL	MUJERES
FILOSOFÍA Y LETRAS	4313019	Máster Universitario en Estudios Literarios y Culturales Británicos y de los Países de Habla Inglesa. Literatura, Cultura, Comunicación y Traducción	20	18
	4311361	Máster Universitario en Filología Clásica	2	2
	4312211	Máster Universitario en Filosofía de la Historia: Democracia y Orden Mundial	16	5
	4311727	Máster Universitario en Historia Contemporánea	18	3
	4311962	Máster Universitario en Historia del Arte Contemporáneo y Cultura Visual	22	14
	4314595	Máster Universitario en Historia Moderna: "Monarquía de España" Siglos XVI-XVIII	10	1
	4311978	Máster Universitario en Historia y Ciencias de la Antigüedad por la Universidad Autónoma de Madrid y la Universidad Complutense de Madrid	7	4
	4311966	Máster Universitario en Lengua Española: Investigación y Prácticas Profesionales	18	14
	4312212	Máster Universitario en Lingüística Aplicada al Inglés	28	21
	4312331	Máster Universitario en Literaturas Hispánicas, Arte, Historia y Sociedad por la Universidad Autónoma de Madrid	29	19
	4311819	Máster Universitario en Pensamiento Español e Iberoamericano	20	20
	4310034	Máster Universitario en Planificación y Desarrollo Territorial Sostenible	13	6
	4316685	Máster Universitario en Traducción Audiovisual y Localización por la Universidad Autónoma de Madrid y la Universidad Complutense de Madrid	16	11
<b>TOTAL FILOSOFÍA Y LETRAS</b>			<b>342</b>	<b>230</b>
FORMACIÓN DE PROFESORADO Y EDUCACIÓN	7500104	Doble Máster en Formación de Profesorado de Educación Secundaria Obligatoria y Bachillerato (Francés) y Estudios Internacionales Francófonos	5	5
	4311876	Máster Universitario en Actividades Físicas y Deportivas para la Inclusión Social de Personas con Discapacidad	26	13
	4311850	Máster Universitario en Arteterapia y Educación Artística para la Inclusión Social	11	11
	4316800	Máster Universitario en Atención a la Diversidad en Centros Bilingües de Educación Infantil y Primaria por la Universidad Autónoma de Madrid	14	14
	4311877	Máster Universitario en Calidad y Mejora de la Educación	33	25
	4315492	Máster Universitario en Ciencias de la Actividad Física y del Deporte	16	9
	4315817	Máster Universitario en Educación para la Justicia Social	27	24
	4310489	Máster Universitario en Formación de Profesorado de Educación Secundaria Obligatoria y Bachillerato por la Universidad Autónoma de Madrid	238	149
	4311880	Máster Universitario en Tecnología de la Información y de la Comunicación en Educación y Formación	26	19
<b>TOTAL FORMACIÓN DE PROFESORADO Y DE LA EDUCACIÓN</b>			<b>396</b>	<b>269</b>

Continúa en página siguiente>

01 RESUMEN

02 ESTUDIOS Y ESTUDIANTES

03 PROGRAMAS DE MOVILIDAD

04 BECAS Y AYUDAS

05 PERSONAL DOCENTE E INVESTIGADOR

06 PERSONAL DE ADMINISTRACIÓN Y SERVICIOS

07 INVESTIGACIÓN

08 INFRAESTRUCTURAS

09 FORMACIÓN Y ORIENTACIÓN LABORAL

10 GESTIÓN ECONÓMICA

11 FUNDACIÓN DE LA UAM

12 UAM EN RANKINGS

i TABLAS



CENTRO	CÓDIGO DE TITULACIÓN	TITULACIÓN	TOTAL	MUJERES
MEDICINA	4310030	Máster Universitario en Biomedicina Molecular	47	34
	4316962	Máster Universitario en Epidemiología por la Universidad Autónoma de Madrid	18	9
	4311358	Máster Universitario en Investigación Farmacológica / Pharmacological Research	18	9
	4314587	Máster Universitario en Investigación y Cuidados de Enfermería en Poblaciones Vulnerables por la Universidad Autónoma de Madrid	12	9
	4311359	Máster Universitario en Métodos Cuantitativos de Investigación en Epidemiología	1	1
	4312617	Máster Universitario en Neurociencia	33	23
<b>TOTAL MEDICINA</b>			<b>129</b>	<b>85</b>
PSICOLOGÍA	4311827	Máster Universitario en Dirección de Recursos Humanos	23	18
	4313103	Máster Universitario en Intervención Psicosocial y Comunitaria	18	15
	4310745	Máster Universitario en Metodología de las Ciencias del Comportamiento y de la Salud	18	8
	4310043	Máster Universitario en Psicología de la Educación por la Universidad Autónoma de Madrid	36	28
	4314511	Máster Universitario en Psicología General Sanitaria por la Universidad Autónoma de Madrid	41	32
<b>TOTAL PSICOLOGÍA</b>			<b>136</b>	<b>101</b>
<b>TOTAL MÁSTER - CENTROS PROPIOS (2019/2020)</b>			<b>1.847</b>	<b>1.119</b>

Fecha de última actualización: 23 de marzo de 2021; Fuente: SIIU

#### 2.6.4. Distribución de los estudiantes que han superado el número de créditos necesario para la obtención del título, en titulaciones de máster de centros adscritos en el curso académico 2019 / 2020, por centro, titulación y sexo

CENTRO	CÓDIGO DE TITULACIÓN	TITULACIÓN	TOTAL	MUJERES
ESCUELA UNIVERSITARIA DE FISIOTERAPIA DE LA ONCE	4314308	Máster en Fisioterapia del Sistema Musculoesquelético	19	8
	4315142	Máster en Fisioterapia Respiratoria y Cardíaca	17	15
<b>TOTAL ESC. UNIV. DE FISIOTERAPIA DE LA ONCE</b>			<b>36</b>	<b>23</b>
CENTRO SUPERIOR DE ESTUDIOS UNIVERSITARIOS LA SALLE	4314308	Máster en Fisioterapia del Sistema Musculoesquelético	35	15
	4315898	Máster Universitario en Terapia Ocupacional Basada en la Evidencia	8	7
<b>TOTAL CENTRO SUPERIOR DE ESTUDIOS UNIVERSITARIOS LA SALLE</b>			<b>43</b>	<b>22</b>
<b>TOTAL MÁSTER - CENTROS ADSCRITOS (2019/2020)</b>			<b>79</b>	<b>45</b>

Fecha de última actualización: 23 de marzo de 2021; Fuente: SIIU

## 2.7. MEDIAS DE GRADUACIÓN POR ISCED

### 2.7.1. Nota media de los estudiantes egresados por ISCED

UNIVERSIDAD: AUTÓNOMA DE MADRID

CÓD. ÁMBITO DE ESTUDIO	ÁMBITO DE ESTUDIO	NOTA MEDIA
<b>01</b>	<b>Educación</b>	<b>7,753</b>
<b>011</b>	<b>Educación</b>	<b>7,753</b>
0111	Ciencias de la educación	-
0112	Formación de docentes de enseñanza infantil	7,828
0113	Formación de docentes de enseñanza primaria	7,715
0114	Formación de docentes de educación secundaria y formación profesional	-
0119	Educación (otros estudios)	7,564
<b>02</b>	<b>Artes y humanidades</b>	<b>7,389</b>
<b>021</b>	<b>Artes</b>	<b>7,363</b>
0213	Bellas artes	7,236
0215	Música y artes del espectáculo	7,612
<b>022</b>	<b>Humanidades</b>	<b>7,214</b>
0222	Historia y arqueología	7,126
0223	Filosofía y ética	7,479
<b>023</b>	<b>Lenguas</b>	<b>7,451</b>
0231	Aprendizaje de segundas lenguas	7,436
0232	Literatura y lingüística	7,275
0239	Lenguas (otros estudios)	7,622
<b>03</b>	<b>Ciencias sociales, periodismo y documentación</b>	<b>7,113</b>
<b>031</b>	<b>Ciencias sociales y del comportamiento</b>	<b>7,113</b>

CÓD. ÁMBITO DE ESTUDIO	ÁMBITO DE ESTUDIO	NOTA MEDIA
0311	Economía	6,706
0312	Ciencias políticas	7,178
0313	Psicología	7,320
0314	Sociología, antropología y geografía social y cultural	7,818
0319	Ciencias sociales y del comportamiento (otros estudios)	-
<b>04</b>	<b>Negocios, administración y derecho</b>	<b>6,756</b>
<b>041</b>	<b>Negocios y administración</b>	<b>6,881</b>
0413	Dirección y administración	6,881
0414	Marketing y publicidad	-
<b>042</b>	<b>Derecho</b>	<b>6,659</b>
0421	Derecho	6,659
<b>05</b>	<b>Ciencias</b>	<b>7,145</b>
<b>051</b>	<b>Ciencias de la vida</b>	<b>7,392</b>
0511	Biología	7,190
0512	Bioquímica	8,026
<b>052</b>	<b>Medio ambiente</b>	<b>6,773</b>
0521	Ciencias del medio ambiente	6,773
<b>053</b>	<b>Ciencias químicas, físicas y geológicas</b>	<b>6,951</b>
0531	Química	6,730
0532	Ciencias de la Tierra	6,737
0533	Física	7,223

Continúa en página siguiente >

01 RESUMEN

02 ESTUDIOS Y ESTUDIANTES

03 PROGRAMAS DE MOVILIDAD

04 BECAS Y AYUDAS

05 PERSONAL DOCENTE E INVESTIGADOR

06 PERSONAL DE ADMINISTRACIÓN Y SERVICIOS

07 INVESTIGACIÓN

08 INFRAESTRUCTURAS

09 FORMACIÓN Y ORIENTACIÓN LABORAL

10 GESTIÓN ECONÓMICA

11 FUNDACIÓN DE LA UAM

12 UAM EN RANKINGS

i TABLAS

CÓD. ÁMBITO DE ESTUDIO	ÁMBITO DE ESTUDIO	NOTA MEDIA
<b>054</b>	<b>Matemáticas y estadística</b>	<b>7,072</b>
0541	Matemáticas	7,072
<b>06</b>	<b>Informática</b>	<b>7,057</b>
<b>061</b>	<b>Tecnologías de la información y las comunicaciones</b>	<b>7,057</b>
0619	Tecnologías de la información y las comunicaciones (otros estudios)	7,057
<b>07</b>	<b>Ingeniería, industria y construcción</b>	<b>6,899</b>
<b>071</b>	<b>Ingeniería y profesiones afines</b>	<b>6,826</b>
0711	Ingeniería y procesos químicos	6,750
0714	Electrónica y automática	6,884
<b>072</b>	<b>Industria manufacturera y producción</b>	<b>7,113</b>
0721	Industria de la alimentación	7,113
<b>09</b>	<b>Salud y servicios sociales</b>	<b>7,588</b>
<b>091</b>	<b>Salud</b>	<b>7,584</b>
0912	Medicina	7,552
0913	Enfermería	7,722
0915	Terapia y rehabilitación	7,351
<b>092</b>	<b>Servicios sociales</b>	<b>7,746</b>
0923	Trabajo social y orientación	7,746
<b>10</b>	<b>Servicios</b>	<b>7,332</b>
<b>101</b>	<b>Servicios personales</b>	<b>7,241</b>
1014	Actividades físicas y deportivas	7,434
1015	Viajes, turismo y ocio	7,031
<b>104</b>	<b>Servicios de transporte</b>	<b>7,460</b>
1041	Servicios de transporte	7,460



01 RESUMEN

02 ESTUDIOS Y ESTUDIANTES

03 PROGRAMAS DE MOVILIDAD

04 BECAS Y AYUDAS

05 PERSONAL DOCENTE E INVESTIGADOR

06 PERSONAL DE ADMINISTRACIÓN Y SERVICIOS

07 INVESTIGACIÓN

08 INFRAESTRUCTURAS

09 FORMACIÓN Y ORIENTACIÓN LABORAL

10 GESTIÓN ECONÓMICA

11 FUNDACIÓN DE LA UAM

12 UAM EN RANKINGS

i TABLAS

## 2.8. TÍTULOS PROPIOS DE LA UAM

### 2.8.1. Estudiantes matriculados según centro y título propio en la UAM (2019/2020)

ÁMBITO DE CONOCIMIENTO	TITULACIÓN	TOTAL	MUJERES
ARTES Y HUMANIDADES	CURSO DE UNIVERSIDAD DE LA EXPERIENCIA SOBRE HUMANIDADES Y CIENCIAS SOCIALES 1	82	50
	CURSO DE UNIVERSIDAD DE LA EXPERIENCIA SOBRE HUMANIDADES Y CIENCIAS SOCIALES 2	74	50
	CURSO DE UNIVERSIDAD DE LA EXPERIENCIA SOBRE HUMANIDADES Y CIENCIAS SOCIALES 5	91	61
	DIPLOMA DE LENGUA ESPAÑOLA, CULTURA Y CIVILIZACIÓN (DILE)	71	53
	EXPERTO EN EDUCACIÓN PARA LA PAZ Y MEDIACIÓN COMUNITARIA	1	1
	EXPERTO EN LA ENSEÑANZA DE LA LENGUA Y CULTURA ESPAÑOLA EN EL SISTEMA EDUCATIVO FRANCÉS (preparación para el CAPES)	3	3
	MÁSTER PROPIO EN EDICIÓN UAM: TALLER DE LIBROS. DESARROLLO, GESTIÓN, REALIZACIÓN Y COMERCIALIZACIÓN DE PROYECTOS EDITORIALES	33	28
	MÁSTER PROPIO EN EDUCACIÓN A TRAVÉS DE LA DANZA	13	12
	MÁSTER PROPIO EN GUIÓN DE CINE, SERIES DE TV Y DRAMATURGIA	24	8
	MÁSTER PROPIO EN PSICOLOGÍA COGNITIVA Y APRENDIZAJE (Convenio FLACSO (Argentina)-UAM))	39	30
	MUNDO ACTUAL: CLAVES Y DESAFÍOS" (Segundo curso)	103	64
	MUNDO ACTUAL: CLAVES Y DESAFÍOS" (Tercer curso)	191	115
TÍTULO PROPIO DE LA UNIVERSIDAD AUTÓNOMA DE MADRID: ESPECIALISTA: FORMACIÓN PARA LA INCLUSIÓN LABORAL DE JÓVENES CON DISCAPACIDAD INTELECTUAL	15	7	
<b>TOTAL ARTES Y HUMANIDADES</b>		<b>740</b>	<b>482</b>
CIENCIAS	MÁSTER PROPIO EN ESPACIOS NATURALES PROTEGIDOS	22	12
	MÁSTER PROPIO IN FOOD SYSTEMS	18	10
<b>TOTAL CIENCIAS</b>		<b>40</b>	<b>22</b>
CIENCIAS DE LA SALUD	EXPERTO EN FISIOTERAPIA MANUAL EN LAS AFECCIONES DEL APARATO LOCOMOTOR	22	15
	EXPERTO EN INTERVENCIÓN PSICOLOGÍA DEL NIÑO Y DEL ADOLESCENTE	17	15
	EXPERTO EN MEDICINA DE INNOVACIÓN EN EL ÁREA DE ONCOLOGÍA	7	6
	EXPERTO EN ONCOLOGÍA UROLÓGICA	10	4
	MÁSTER PROPIO EN MUSICOTERAPIA AVANZADA Y APLICACIONES	21	15
	MÁSTER PROPIO EN CUIDADOS AVANZADOS DEL PACIENTE EN ANESTESIA, REANIMACIÓN Y TRATAMIENTO DEL DOLOR	26	24
	MÁSTER PROPIO EN CUIDADOS PALIATIVOS Y TRATAMIENTO DE SOPORTE DEL ENFERMO NEOPLÁSICO	42	32
MÁSTER PROPIO EN ENFERMO CRÍTICO Y EMERGENCIAS	17	11	

Continúa en página siguiente>

ÁMBITO DE CONOCIMIENTO	TITULACIÓN	TOTAL	MUJERES
CIENCIAS DE LA SALUD	MÁSTER PROPIO EN HEPATOLOGÍA	52	32
	MÁSTER PROPIO EN INVESTIGACIÓN Y COMERCIALIZACIÓN DEL MEDICAMENTO	17	13
	MÁSTER PROPIO EN MANEJO Y CUIDADOS DEL PACIENTE CON DISPOSITIVO DE ACCESO VASCULAR	19	15
	MÁSTER PROPIO EN MEDICINA TROPICAL Y SALUD INTERNACIONAL	33	24
	MASTER PROPIO EN MONITORIZACION Y COORDINACIÓN DE ENSAYOS CLÍNICOS	31	25
<b>TOTAL CIENCIAS DE LA SALUD</b>		<b>314</b>	<b>231</b>
CIENCIAS SOCIALES Y JURÍDICAS	ESPECIALISTA: FORMACIÓN PARA LA INCLUSIÓN LABORAL DE JÓVENES CON DISCAPACIDAD INTELECTUAL	15	7
	EXPERTO EN ANÁLISIS DE INTELIGENCIA PARA LA SEGURIDAD	20	10
	EXPERTO EN ATENCIÓN TEMPRANA (Centro Superior de Estudios Universitarios "La Salle")	15	14
	EXPERTO EN CORPORATE GOVERNANCE Y OPERACIONES DE M&A	26	10
	EXPERTO EN COUNSELLING Y REGULACIÓN EMOCIONAL A TRAVES DEL ARTETERAPIA	13	12
	EXPERTO EN CREATIVIDAD APLICADA	8	5
	EXPERTO EN DELINCUENCIA PATRIMONIAL, ECONÓMICA Y DE LA EMPRESA	4	2
	EXPERTO EN DERECHOS HUMANOS	5	3
	EXPERTO EN DOCENCIA UNIVERSITARIA	32	20
	EXPERTO EN ETOLOGÍA EQUINA Y TERAPIA ECUESTRE	18	16
	EXPERTO EN HR ANALYTICS	22	16
	EXPERTO EN ORGANIZACIÓN Y RECURSOS HUMANOS (Programa de Cooperación Educativa de la Facultad de Psicología de la Universidad Autónoma de Madrid)	29	16
	EXPERTO EN PROTECCIÓN DE DATOS	9	4
	EXPERTO EN TEORÍA GENERAL DEL DELITO	1	1
	EXPERTO EN TERAPIA SEXUAL Y DE PAREJA	17	16
	EXPERTO EN TRIBUTACIÓN	21	12
	MÁSTER EN DERECHO Y ADMINISTRACIÓN LOCAL	14	5
	MÁSTER PROPIO DE CIENCIAS FORENSES EN PSICOLOGÍA FORENSE Y PENITENCIARIA	20	19
	MÁSTER PROPIO EN CIENCIAS FORENSES	27	24
	MÁSTER PROPIO EN COACHING PROFESIONAL	16	12
MÁSTER PROPIO EN CONTRATACIÓN PÚBLICA LOCAL	19	11	
MÁSTER PROPIO EN DERECHO INTERNACIONAL Y PÚBLICO Y RELACIONES INTERNACIONALES	20	11	
MÁSTER PROPIO EN DERECHO PENAL	21	14	
MÁSTER PROPIO EN EMPLEO PÚBLICO LOCAL	12	9	

Continúa en página siguiente>

01 RESUMEN

02 ESTUDIOS Y ESTUDIANTES

03 PROGRAMAS DE MOVILIDAD

04 BECAS Y AYUDAS

05 PERSONAL DOCENTE E INVESTIGADOR

06 PERSONAL DE ADMINISTRACIÓN Y SERVICIOS

07 INVESTIGACIÓN

08 INFRAESTRUCTURAS

09 FORMACIÓN Y ORIENTACIÓN LABORAL

10 GESTIÓN ECONÓMICA

11 FUNDACIÓN DE LA UAM

12 UAM EN RANKINGS

i TABLAS

ÁMBITO DE CONOCIMIENTO	TITULACIÓN	TOTAL	MUJERES
CIENCIAS SOCIALES Y JURÍDICAS	MÁSTER PROPIO EN GOBERNANZA Y DERECHOS HUMANOS	53	36
	MÁSTER PROPIO EN INTELIGENCIA ECONÓMICA Y RELACIONES INTERNACIONALES	7	5
	MÁSTER PROPIO EN INTERVENCIÓN ASISTIDA CON ANIMALES Y ETOLOGÍA APLICADA (Título propio de la Universidad Autónoma de Madrid)	13	11
	MÁSTER PROPIO EN INTERVENCIÓN PSICOLÓGICA EN SITUACIONES DE CRISIS, EMERGENCIAS Y CATÁSTROFES	16	12
	MASTER PROPIO EN MERCADOS FINANCIEROS	9	4
	MÁSTER PROPIO EN MICROFINANZAS E INCLUSIÓN FINANCIERA	11	5
	MÁSTER PROPIO EN NECESIDADES, DERECHOS Y COOPERACIÓN AL DESARROLLO EN INFANCIA	31	27
	MÁSTER PROPIO EN ORGANIZACIÓN DEL TRABAJO Y GESTIÓN DE RECURSOS HUMANOS	16	16
	MÁSTER PROPIO EN PERIODISMO	36	18
	MÁSTER PROPIO EN PROPIEDAD INTELECTUAL, INDUSTRIAL Y NUEVAS TECNOLOGÍAS	44	32
	MÁSTER PROPIO EN PSICOLOGÍA DE LA ACTIVIDAD FÍSICA Y DEL DEPORTE	33	16
	MÁSTER PROPIO EN TRANSFORMACIÓN Y CONSULTORÍA DE NEGOCIO	13	5
	MÁSTER PROPIO UAM - ACCENTURE EN TRANSFORMACIÓN Y CONSULTORÍA DE NEGOCIO	20	12
	CURSO DE UNIVERSIDAD DE LA EXPERIENCIA SOBRE CIENCIAS Y CIENCIAS SOCIALES 1	78	47
	CURSO DE UNIVERSIDAD DE LA EXPERIENCIA SOBRE CIENCIAS Y CIENCIAS SOCIALES 2	77	49
CURSO DE UNIVERSIDAD DE LA EXPERIENCIA SOBRE CIENCIAS Y CIENCIAS SOCIALES 5	106	68	
<b>TOTAL CIENCIAS SOCIALES Y JURÍDICAS</b>		<b>967</b>	<b>632</b>
INGENIERÍA-CIENCIAS	MÁSTER PROPIO EN ANÁLISIS DE EVIDENCIAS DIGITALES Y LUCHA CONTRA EL CIBERCRIMEN	35	1
	MÁSTER PROPIO EN BIG DATA Y DATA SCIENCE: CIENCIA E INGENIERÍA DE DATOS	35	12
<b>TOTAL INGENIERÍA-CIENCIAS</b>		<b>70</b>	<b>13</b>
<b>TOTAL ESTUDIANTES MATRICULADOS EN TÍTULOS PROPIOS DE LA UAM (2019/2020)</b>		<b>2.131</b>	<b>1.380</b>

Fecha de última actualización: 20 de octubre de 2020; Fuente: SIGMA

01 RESUMEN

02 ESTUDIOS Y ESTUDIANTES

03 PROGRAMAS DE MOVILIDAD

04 BECAS Y AYUDAS

05 PERSONAL DOCENTE E INVESTIGADOR

06 PERSONAL DE ADMINISTRACIÓN Y SERVICIOS

07 INVESTIGACIÓN

08 INFRAESTRUCTURAS

09 FORMACIÓN Y ORIENTACIÓN LABORAL

10 GESTIÓN ECONÓMICA

11 FUNDACIÓN DE LA UAM

12 UAM EN RANKINGS

i TABLAS

# 3. Programas de movilidad

- Distribución por Centros del nº de estudiantes que participan en Programas de Movilidad
- Distribución de estudiantes externos según Centro de destino y Programa de Movilidad
- Distribución de estudiantes de la UAM según Centro de procedencia y Programa de Movilidad
- Evolución por cursos de los programas de movilidad en la Universidad Autónoma de Madrid



01 RESUMEN

02 ESTUDIOS Y ESTUDIANTES

03 PROGRAMAS DE MOVILIDAD

04 BECAS Y AYUDAS

05 PERSONAL DOCENTE E INVESTIGADOR

06 PERSONAL DE ADMINISTRACIÓN Y SERVICIOS

07 INVESTIGACIÓN

08 INFRAESTRUCTURAS

09 FORMACIÓN Y ORIENTACIÓN LABORAL

10 GESTIÓN ECONÓMICA

11 FUNDACIÓN DE LA UAM

12 UAM EN RANKINGS

**i** TABLAS

## Distribución por Centros del n° de estudiantes que participan en Programas de Movilidad

CENTRO <sup>(1)</sup>	EXTERNOS ( ** )		PROPIOS ( *** )		TOTAL	MUJERES
	TOTAL	MUJERES	TOTAL	MUJERES		
FACULTAD DE CIENCIAS	173	102	198	114	371	216
FACULTAD DE CIENCIAS ECONÓMICAS Y EMPRESARIALES	314	203	181	104	495	307
FACULTAD DE DERECHO	264	180	277	168	541	348
ESCUELA POLITÉCNICA SUPERIOR	46	11	45	7	91	18
ESCUELA DOCTORADO	11	7	19	9	30	16
FACULTAD DE FILOSOFÍA Y LETRAS	538	400	297	216	835	616
FACULTAD DE FORMACIÓN DE PROFESORADO Y EDUCACIÓN	48	37	68	54	116	91
FACULTAD DE MEDICINA	122	80	102	70	224	150
FACULTAD DE PSICOLOGÍA	102	84	103	92	205	176
SIN ADSCRIPCIÓN A UN CENTRO	29	14	0	0	29	14
TOTAL CENTROS PROPIOS	1.647	1.118	1.290	834	2.937	1.952
CENTRO SUPERIOR DE ESTUDIOS UNIVERSITARIOS LA SALLE	27	19	32	24	59	43
E.U. DE ENFERMERÍA DE LA CRUZ ROJA	7	7	2	2	9	9
E.U. DE ENFERMERÍA DE LA FUNDACIÓN JIMÉNEZ DÍAZ	1	1	5	5	6	6
E.U. DE FISIOTERAPIA ONCE	0	0	0	0	0	0
TOTAL CENTROS ADSCRITOS	35	27	39	31	74	58
<b>TOTAL UAM</b>	<b>1.682</b>	<b>1.145</b>	<b>1.329</b>	<b>865</b>	<b>3.011</b>	<b>2.010</b>

<sup>(1)</sup> Los datos se ofrecen en relación al Centro en el que el estudiante está matriculado, no se trata del Centro por el que el estudiante realiza la movilidad

( \*\* ) Se consideran "Externos" los estudiantes que provienen de otras Universidades para estudiar en la UAM. Están distribuidos según el Centro de destino.

( \*\*\* ) Se consideran "Propios" los estudiantes de la UAM que han realizado el presente curso académico en otra Universidad. Están distribuidos según el Centro al que pertenecen en la UAM, aquel en el que están matriculados.

Fuente: Servicio de Relaciones Internacionales y Movilidad, julio de 2020.



## Distribución de estudiantes externos según Centro de destino y Programa de Movilidad

CENTRO <sup>(1)</sup>	PROGRAMA																												TOTAL	MUJERES
	ERASMUS ESTUDIOS		ERASMUS PLACEMENT		CONVENIOS INTERNACIONALES		BOSTON UNIVERSITY		DOBLES TITULACIONES INTERNACIONALES		PRÁCTICAS INTERNACIONALES		CEAL <sup>(2)</sup>		SEMP		ERASMUS MUNDUS		ERASMUS+ K107		FUNDACIÓN CAROLINA		VISITANTES		SICUE <sup>(3)</sup>		SAM			
	TOTAL	MUJERES	TOTAL	MUJERES	TOTAL	MUJERES	TOTAL	MUJERES	TOTAL	MUJERES	TOTAL	MUJERES	TOTAL	MUJERES	TOTAL	MUJERES	TOTAL	MUJERES	TOTAL	MUJERES	TOTAL	MUJERES	TOTAL	MUJERES	TOTAL	MUJERES	TOTAL	MUJERES		
FTAD. DE CIENCIAS	90	52	5	4	5	2	33	24	0	0	0	0	12	5	1	1	3	1	2	2	1	1	8	3	13	7	0	0	173	102
FTAD. DE CIENCIAS ECONÓMICAS Y EMPRESARIALES	210	132	0	0	48	33	0	0	4	3	0	0	9	5	4	3	0	0	14	14	2	1	16	7	7	5	0	0	314	203
FTAD. DE DERECHO	149	106	0	0	23	17	0	0	36	26	0	0	6	3	0	0	16	12	3	2	2	1	3	2	22	10	4	1	264	180
ESCUELA POLITÉCNICA SUPERIOR	17	2	0	0	3	2	0	0	0	0	0	0	1	1	0	0	20	5	3	1	0	0	1	0	1	0	0	0	46	11
ESCUELA DOCTORADO	0	0	1	1	0	0	0	0	0	0	0	0	0	0	0	0	0	10	6	0	0	0	0	0	0	0	0	0	11	7
FTAD. DE FILOSOFÍA Y LETRAS	250	190	3	2	136	104	0	0	0	0	0	0	17	11	4	3	0	0	14	10	0	0	4	2	25	17	85	61	538	400
FTAD. DE FORMACIÓN DE PROFESORADO Y EDUCACIÓN	26	22	0	0	10	6	0	0	0	0	0	0	4	3	0	0	0	0	0	0	2	2	0	0	6	4	0	0	48	37
FTAD. DE MEDICINA	57	35	20	17	16	13	0	0	0	0	0	0	1	1	0	0	0	0	0	0	2	2	4	1	22	11	0	0	122	80
FTAD. DE PSICOLOGÍA	44	36	0	0	24	19	0	0	0	0	0	0	9	7	1	1	0	0	0	0	0	0	7	6	17	15	0	0	102	84
SIN ADSCRIPCIÓN A UN CENTRO	0	0	1	1	0	0	0	0	0	0	0	0	0	0	0	0	0	0	0	0	0	0	0	0	0	0	28	13	29	14
<b>TOTAL CENTROS PROPIOS</b>	<b>843</b>	<b>575</b>	<b>30</b>	<b>25</b>	<b>265</b>	<b>196</b>	<b>33</b>	<b>24</b>	<b>40</b>	<b>29</b>	<b>0</b>	<b>0</b>	<b>59</b>	<b>36</b>	<b>10</b>	<b>8</b>	<b>39</b>	<b>18</b>	<b>46</b>	<b>35</b>	<b>9</b>	<b>7</b>	<b>43</b>	<b>21</b>	<b>113</b>	<b>69</b>	<b>117</b>	<b>75</b>	<b>1.647</b>	<b>1.118</b>
C.S.E.U. LA SALLE	21	16	0	0	0	0	0	0	0	0	0	0	0	0	1	0	0	0	0	0	0	0	0	0	5	3	0	0	27	19
E.U. DE ENFERMERÍA DE LA CRUZ ROJA	0	0	3	3	0	0	0	0	0	0	0	0	0	0	0	0	0	0	0	0	0	0	0	0	4	4	0	0	7	7
E.U. DE ENFERMERÍA FUNDACIÓN JIMÉNEZ DÍAZ	0	0	1	1	0	0	0	0	0	0	0	0	0	0	0	0	0	0	0	0	0	0	0	0	0	0	0	0	1	1
E.U. DE FISIOTERAPIA ONCE	0	0	0	0	0	0	0	0	0	0	0	0	0	0	0	0	0	0	0	0	0	0	0	0	0	0	0	0	0	0
<b>TOTAL CENTROS ADSCRITOS</b>	<b>21</b>	<b>16</b>	<b>4</b>	<b>4</b>	<b>0</b>	<b>0</b>	<b>0</b>	<b>0</b>	<b>0</b>	<b>0</b>	<b>0</b>	<b>0</b>	<b>0</b>	<b>0</b>	<b>1</b>	<b>0</b>	<b>0</b>	<b>0</b>	<b>0</b>	<b>0</b>	<b>0</b>	<b>0</b>	<b>0</b>	<b>0</b>	<b>9</b>	<b>7</b>	<b>0</b>	<b>0</b>	<b>35</b>	<b>27</b>
<b>TOTAL UAM</b>	<b>864</b>	<b>591</b>	<b>34</b>	<b>29</b>	<b>265</b>	<b>196</b>	<b>33</b>	<b>24</b>	<b>40</b>	<b>29</b>	<b>0</b>	<b>0</b>	<b>59</b>	<b>36</b>	<b>11</b>	<b>8</b>	<b>39</b>	<b>18</b>	<b>46</b>	<b>35</b>	<b>9</b>	<b>7</b>	<b>43</b>	<b>21</b>	<b>122</b>	<b>76</b>	<b>117</b>	<b>75</b>	<b>1.682</b>	<b>1.145</b>

<sup>(1)</sup> Los datos se ofrecen en relación al Centro en el que el estudiante está matriculado, no se trata del Centro por el que el estudiante realiza la movilidad

<sup>(2)</sup> Centro de Estudios de América Latina: Programa de becas UAM-Grupo Santander

<sup>(3)</sup> Sistema de Intercambio entre Centros Universitarios Españoles

Fuente: Servicio de Relaciones Internacionales y Movilidad, julio de 2020.

### Distribución de estudiantes de la UAM según Centro de procedencia y Programa de Movilidad

CENTRO <sup>(1)</sup>	PROGRAMA																												TOTAL	MUJERES
	ERASMUS ESTUDIOS		ERASMUS PLACEMENT		PRÁCTICAS INTERNACIONALES		CONVENIOS INTERNACIONALES		IBEROAMÉRICA-SANTANDER: GRADO		IBEROAMÉRICA-SANTANDER: INVESTIGACIÓN		DOBLES TITULACIONES INTERNACIONALES		Programa BOSTÓN Univ.		CEAL <sup>(2)</sup>		SEMP		ERASMUS+ KA107		LECTORADOS		SICUE <sup>(3)</sup>					
	TOTAL	MUJERES	TOTAL	MUJERES	TOTAL	MUJERES	TOTAL	MUJERES	TOTAL	MUJERES	TOTAL	MUJERES	TOTAL	MUJERES	TOTAL	MUJERES	TOTAL	MUJERES	TOTAL	MUJERES	TOTAL	MUJERES	TOTAL	MUJERES	TOTAL	MUJERES	TOTAL	MUJERES		
FACULTAD DE CIENCIAS	116	63	37	28	4	1	21	11	0	0	0	0	3	1	3	1	3	2	1	1	0	0	0	0	10	6	198	114		
FACULTAD DE CIENCIAS ECONÓMICAS Y EMPRESARIALES	138	81	8	4	3	1	22	12	3	1	0	0	0	0	0	0	4	3	0	0	0	0	0	0	3	2	181	104		
FACULTAD DE DERECHO	210	126	5	5	2	1	17	11	1	0	0	0	19	10	0	0	7	4	0	0	2	1	0	0	14	10	277	168		
ESCUELA POLITÉCNICA SUPERIOR	36	3	1	0	2	2	4	1	0	0	0	0	0	0	0	0	0	0	0	0	0	0	0	2	1	45	7			
ESCUELA DOCTORADO	0	0	12	6	0	0	1	0	0	0	4	2	0	0	0	0	0	0	0	0	2	1	0	0	0	0	19	9		
FACULTAD DE FILOSOFÍA Y LETRAS	161	122	8	4	2	2	64	47	5	4	0	0	2	0	0	0	31	21	0	0	19	12	0	0	5	4	297	216		
FACULTAD DE FORMACIÓN DE PROFESORADO Y EDUCACIÓN	37	29	16	16	1	0	5	4	0	0	0	0	0	0	0	0	1	0	0	0	0	0	0	0	8	5	68	54		
FACULTAD DE MEDICINA	56	43	14	11	2	1	9	6	6	4	0	0	0	0	0	0	15	5	0	0	0	0	0	0	0	0	102	70		
FACULTAD DE PSICOLOGÍA	74	68	5	5	1	1	15	12	1	1	0	0	0	0	0	0	4	3	0	0	0	0	0	0	3	2	103	92		
<b>TOTAL CENTROS PROPIOS</b>	<b>828</b>	<b>535</b>	<b>106</b>	<b>79</b>	<b>17</b>	<b>9</b>	<b>158</b>	<b>104</b>	<b>16</b>	<b>10</b>	<b>4</b>	<b>2</b>	<b>24</b>	<b>11</b>	<b>3</b>	<b>1</b>	<b>65</b>	<b>38</b>	<b>1</b>	<b>1</b>	<b>23</b>	<b>14</b>	<b>0</b>	<b>0</b>	<b>45</b>	<b>30</b>	<b>1.290</b>	<b>834</b>		
CENTRO SUPERIOR DE ESTUDIOS UNIVERSITARIOS LA SALLE	25	19	5	3	0	0	0	0	0	0	0	0	0	0	0	0	0	0	0	0	0	0	0	0	2	2	32	24		
E.U. DE ENFERMERÍA DE LA CRUZ ROJA	2	2	0	0	0	0	0	0	0	0	0	0	0	0	0	0	0	0	0	0	0	0	0	0	0	0	2	2		
E.U. DE ENFERMERÍA FUNDACIÓN JIMÉNEZ DÍAZ	5	5	0	0	0	0	0	0	0	0	0	0	0	0	0	0	0	0	0	0	0	0	0	0	0	0	5	5		
E.U. DE FISIOTERAPIA ONCE	0	0	0	0	0	0	0	0	0	0	0	0	0	0	0	0	0	0	0	0	0	0	0	0	0	0	0	0		
<b>TOTAL CENTROS ADSCRITOS</b>	<b>32</b>	<b>26</b>	<b>5</b>	<b>3</b>	<b>0</b>	<b>0</b>	<b>0</b>	<b>0</b>	<b>0</b>	<b>0</b>	<b>0</b>	<b>0</b>	<b>0</b>	<b>0</b>	<b>0</b>	<b>0</b>	<b>0</b>	<b>0</b>	<b>0</b>	<b>0</b>	<b>0</b>	<b>0</b>	<b>0</b>	<b>0</b>	<b>2</b>	<b>2</b>	<b>39</b>	<b>31</b>		
<b>TOTAL UAM</b>	<b>860</b>	<b>561</b>	<b>111</b>	<b>82</b>	<b>17</b>	<b>9</b>	<b>158</b>	<b>104</b>	<b>16</b>	<b>10</b>	<b>4</b>	<b>2</b>	<b>24</b>	<b>11</b>	<b>3</b>	<b>1</b>	<b>65</b>	<b>38</b>	<b>1</b>	<b>1</b>	<b>23</b>	<b>14</b>	<b>0</b>	<b>0</b>	<b>47</b>	<b>32</b>	<b>1.329</b>	<b>865</b>		

(1) Los datos se ofrecen en relación al Centro en el que el estudiante está matriculado en la UAM, no se trata del Centro por el que el estudiante realiza la movilidad  
 (2) Centro de Estudios de América Latina: Programa de becas UAM-Grupo Santander  
 (3) Sistema de Intercambio entre Centros Universitarios Españoles  
 Fuente: Servicio de Relaciones Internacionales y Movilidad, julio de 2020.

## Evolución por cursos de los programas de movilidad en la Universidad Autónoma de Madrid

CENTRO	CURSO 2008-09			CURSO 2009-10			CURSO 2010-11			CURSO 2011-12			CURSO 2012-13			CURSO 2013-14		
	TOTAL Entradas	TOTAL Salidas	TOTAL	TOTAL Entradas	TOTAL Salidas	TOTAL	TOTAL Entradas	TOTAL Salidas	TOTAL	TOTAL Entradas	TOTAL Salidas	TOTAL	TOTAL Entradas	TOTAL Salidas	TOTAL	TOTAL Entradas	TOTAL Salidas	TOTAL
FTAD. DE CIENCIAS	151	171	322	122	145	267	160	169	329	155	171	326	32	128	160	221	147	368
FTAD. DE CIENCIAS ECONÓMICAS Y EMPRESARIALES	312	184	496	311	212	523	346	195	541	313	274	587	150	202	352	264	145	409
FTAD. DE DERECHO	186	175	361	163	211	374	184	236	420	206	228	434	289	289	578	228	263	491
ESCUELA POLITÉCNICA SUPERIOR	26	61	87	31	52	83	26	64	90	32	81	113	190	70	260	24	44	68
ESCUELA DOCTORADO	0	0	0	0	0	0	0	0	0	0	0	0	0	0	0	0	0	0
FTAD. DE FILOSOFÍA Y LETRAS	470	158	628	473	210	683	489	192	681	457	245	702	461	227	688	431	203	634
FTAD. DE FORMACIÓN DE PROFESORADO Y EDUCACIÓN	47	53	100	46	72	118	58	57	115	61	71	132	58	66	124	42	52	94
FTAD. DE MEDICINA	91	58	149	147	75	222	133	80	213	176	73	249	163	75	238	146	96	242
FTAD. DE PSICOLOGÍA	88	101	189	114	84	198	84	108	192	112	104	216	101	106	207	88	69	157
SIN ADSCRIPCIÓN A UN CENTRO	0	0	0	0	0	0	0	0	0	1	0	1	0	0	0	0	0	0
<b>TOTAL CENTROS PROPIOS</b>	<b>1.371</b>	<b>961</b>	<b>2.332</b>	<b>1.407</b>	<b>1.061</b>	<b>2.468</b>	<b>1.480</b>	<b>1.101</b>	<b>2.581</b>	<b>1.513</b>	<b>1.247</b>	<b>2.760</b>	<b>1.444</b>	<b>1.163</b>	<b>2.607</b>	<b>1.444</b>	<b>1.019</b>	<b>2.463</b>
C.S.E.U. LA SALLE	33	6	39	15	30	45	25	20	45	19	19	38	33	26	59	11	17	28
E.U. DE ENFERMERÍA DE LA COMUNIDAD DE MADRID	3	6	9	3	8	11	4	2	6	1	0	1	2	4	6	0	0	0
E.U. DE ENFERMERÍA DE LA CRUZ ROJA	0	4	4	0	0	0	0	0	0	0	1	1	0	0	0	0	0	0
E.U. DE ENFERMERÍA DE LA FUNDACIÓN JIMÉNEZ DÍAZ	0	0	0	2	0	2	1	4	5	1	5	6	0	0	0	2	3	5
E.U. DE ENFERMERÍA DE LA PAZ	1	1	2	2	3	5	2	1	3	3	0	3	0	0	0	0	0	0
E.U. DE ENFERMERÍA PUERTA DE HIERRO	0	6	6	0	4	4	0	1	1	2	0	2	0	0	0	0	0	0
E.U. DE FISIOTERAPIA DE LA ONCE	0	0	0	0	0	0	0	0	0	0	0	0	0	0	0	0	0	0
<b>TOTAL CENTROS ADSCRITOS</b>	<b>37</b>	<b>23</b>	<b>60</b>	<b>22</b>	<b>45</b>	<b>67</b>	<b>32</b>	<b>28</b>	<b>60</b>	<b>26</b>	<b>25</b>	<b>51</b>	<b>35</b>	<b>30</b>	<b>65</b>	<b>13</b>	<b>20</b>	<b>33</b>
<b>TOTAL UAM</b>	<b>1.408</b>	<b>984</b>	<b>2.392</b>	<b>1.429</b>	<b>1.106</b>	<b>2.535</b>	<b>1.512</b>	<b>1.129</b>	<b>2.641</b>	<b>1.539</b>	<b>1.272</b>	<b>2.811</b>	<b>1.479</b>	<b>1.193</b>	<b>2.672</b>	<b>1.457</b>	<b>1.039</b>	<b>2.496</b>

Fuente: Servicio de Relaciones Internacionales y Movilidad, julio de 2020.

Continúa en página siguiente &gt;

CENTRO	CURSO 2014-15			CURSO 2015-16			CURSO 2016-17			CURSO 2017-18			CURSO 2018-19			CURSO 2019-20		
	TOTAL Entradas	TOTAL Salidas	TOTAL	TOTAL Entradas	TOTAL Salidas	TOTAL	TOTAL Entradas	TOTAL Salidas	TOTAL	TOTAL Entradas	TOTAL Salidas	TOTAL	TOTAL Entradas	TOTAL Salidas	TOTAL	TOTAL Entradas	TOTAL Salidas	TOTAL
FTAD. DE CIENCIAS	214	142	356	226	194	420	222	216	438	219	229	448	155	249	404	173	198	371
FTAD. DE CIENCIAS ECONÓMICAS Y EMPRESARIALES	275	166	441	301	206	507	291	241	532	296	207	503	321	221	542	314	181	495
FTAD. DE DERECHO	200	281	481	218	275	493	258	248	506	260	287	547	273	312	585	264	277	541
ESCUELA POLITÉCNICA SUPERIOR	38	16	54	35	26	61	25	29	54	30	46	76	38	45	83	46	45	91
ESCUELA DOCTORADO	0	0	0	0	0	0	0	0	0	14	13	27	22	25	47	11	19	30
FTAD. DE FILOSOFÍA Y LETRAS	417	229	646	480	268	748	450	308	758	406	291	697	614	313	927	538	297	835
FTAD. DE FORMACIÓN DE PROFESORADO Y EDUCACIÓN	42	65	107	45	52	97	53	54	107	65	56	121	67	57	124	48	68	116
FTAD. DE MEDICINA	159	78	237	135	105	240	159	117	276	143	121	264	169	129	298	122	102	224
FTAD. DE PSICOLOGÍA	84	80	164	111	96	207	115	111	226	129	114	243	130	121	251	102	103	205
SIN ADSCRIPCIÓN A UN CENTRO	0	0	0	126	0	126	200	0	200	172	0	172	2	0	2	29	0	29
<b>TOTAL CENTROS PROPIOS</b>	<b>1.429</b>	<b>1.057</b>	<b>2.486</b>	<b>1.677</b>	<b>1.222</b>	<b>2.899</b>	<b>1.773</b>	<b>1.324</b>	<b>3.097</b>	<b>1.734</b>	<b>1.364</b>	<b>3.098</b>	<b>1.791</b>	<b>1.472</b>	<b>3.263</b>	<b>1.647</b>	<b>1.290</b>	<b>2.937</b>
C.S.E.U. LA SALLE	11	23	34	19	37	56	24	34	58	23	43	66	19	31	50	27	32	59
E.U. DE ENFERMERÍA DE LA COMUNIDAD DE MADRID	0	0	0	0	0	0	0	0	0	0	0	0	0	0	0	0	0	0
E.U. DE ENFERMERÍA DE LA CRUZ ROJA	5	0	5	3	5	8	8	3	11	3	7	10	6	6	12	7	2	9
E.U. DE ENFERMERÍA DE LA FUNDACIÓN JIMÉNEZ DÍAZ	1	5	6	0	5	5	2	5	7	1	7	8	3	5	8	1	5	6
E.U. DE ENFERMERÍA DE LA PAZ	0	0	0	0	0	0	0	0	0	0	0	0	0	0	0	0	0	0
E.U. DE ENFERMERÍA PUERTA DE HIERRO	0	0	0	0	0	0	0	0	0	0	0	0	0	0	0	0	0	0
E.U. DE FISIOTERAPIA DE LA ONCE	0	0	0	0	0	0	0	0	0	0	2	2	0	0	0	0	0	0
<b>TOTAL CENTROS ADSCRITOS</b>	<b>17</b>	<b>28</b>	<b>45</b>	<b>22</b>	<b>47</b>	<b>69</b>	<b>34</b>	<b>42</b>	<b>76</b>	<b>27</b>	<b>59</b>	<b>86</b>	<b>28</b>	<b>42</b>	<b>70</b>	<b>35</b>	<b>39</b>	<b>74</b>
<b>TOTAL UAM</b>	<b>1.446</b>	<b>1.085</b>	<b>2.531</b>	<b>1.699</b>	<b>1.269</b>	<b>2.968</b>	<b>1.807</b>	<b>1.366</b>	<b>3.173</b>	<b>1.761</b>	<b>1.423</b>	<b>3.184</b>	<b>1.819</b>	<b>1.514</b>	<b>3.333</b>	<b>1.682</b>	<b>1.329</b>	<b>3.011</b>

Fuente: Servicio de Relaciones Internacionales y Movilidad, julio de 2020.

01 RESUMEN

02 ESTUDIOS Y ESTUDIANTES

03 PROGRAMAS DE MOVILIDAD

04 BECAS Y AYUDAS

05 PERSONAL DOCENTE E INVESTIGADOR

06 PERSONAL DE ADMINISTRACIÓN Y SERVICIOS

07 INVESTIGACIÓN

08 INFRAESTRUCTURAS

09 FORMACIÓN Y ORIENTACIÓN LABORAL

10 GESTIÓN ECONÓMICA

11 FUNDACIÓN DE LA UAM

12 UAM EN RANKINGS

i TABLAS

# 4. Becas y ayudas

- 4.1. Becas y Ayudas de Grado del Ministerio de Educación
- 4.2. Programa de prácticas curriculares con ayuda al estudio OPE
- 4.3. Becas de Investigación



01 RESUMEN

02 ESTUDIOS Y ESTUDIANTES

03 PROGRAMAS DE MOVILIDAD

**04 BECAS Y AYUDAS**

05 PERSONAL DOCENTE E INVESTIGADOR

06 PERSONAL DE ADMINISTRACIÓN Y SERVICIOS

07 INVESTIGACIÓN

08 INFRAESTRUCTURAS

09 FORMACIÓN Y ORIENTACIÓN LABORAL

10 GESTIÓN ECONÓMICA

11 FUNDACIÓN DE LA UAM

12 UAM EN RANKINGS

**i** TABLAS

## 4.1. BECAS Y AYUDAS DE GRADO DEL MINISTERIO DE EDUCACIÓN

### 4.1.1. Becas y Ayudas de Grado del Ministerio de Educación: resumen por Centro

TIPO DE CENTRO	CENTRO	BECAS CONCEDIDAS		AYUDAS CONCEDIDAS				
		NÚMERO	% CONCEDIDAS (*)	RESIDENCIA + INSULAR (**)	RENTA (***)	MATRÍCULA (****)	VARIABLES (*****)(1)	TOTAL
PROPIO	FACULTAD DE CIENCIAS	1.090	20%	117	236	159	1.671	2.183
	FACULTAD DE CIENCIAS ECONÓMICAS Y EMPRESARIALES	488	9%	76	147	56	809	1.088
	FACULTAD DE DERECHO	484	9%	116	110	58	808	1.092
	ESCUELA POLITÉCNICA SUPERIOR	219	4%	19	46	32	335	432
	FACULTAD DE FILOSOFÍA Y LETRAS	999	18%	172	282	170	1.574	2.198
	FACULTAD DE FORMACIÓN PROFESORADO Y EDUCACIÓN	998	18%	58	202	101	1.629	1.990
	FACULTAD DE MEDICINA	389	7%	50	97	25	678	850
	FACULTAD DE PSICOLOGÍA	386	7%	63	106	19	686	874
<b>TOTAL CENTROS PROPIOS</b>		<b>5.053</b>	<b>92%</b>	<b>671</b>	<b>1.226</b>	<b>620</b>	<b>8.190</b>	<b>10.707</b>
ADSCRITOS	CENTRO SUPERIOR DE ESTUDIOS UNIV. "LA SALLE"	240	4%	11	47	53	326	437
	E. U. ENFERMERÍA "JIMÉNEZ DÍAZ"	82	1%	5	20	3	155	183
	E. U. ENFERMERÍA DE LA CRUZ ROJA	96	2%	3	19	2	175	199
	E. U. FISIOTERAPIA ONCE	14	0%	11	7	2	24	44
<b>TOTAL CENTROS ADSCRITOS</b>		<b>432</b>	<b>8%</b>	<b>30</b>	<b>93</b>	<b>60</b>	<b>680</b>	<b>863</b>
<b>TOTAL UAM</b>		<b>5.485</b>	<b>100%</b>	<b>701</b>	<b>1.319</b>	<b>680</b>	<b>8.870</b>	<b>11.570</b>

(\*) Porcentaje sobre el total de Becas y Ayudas concedidas

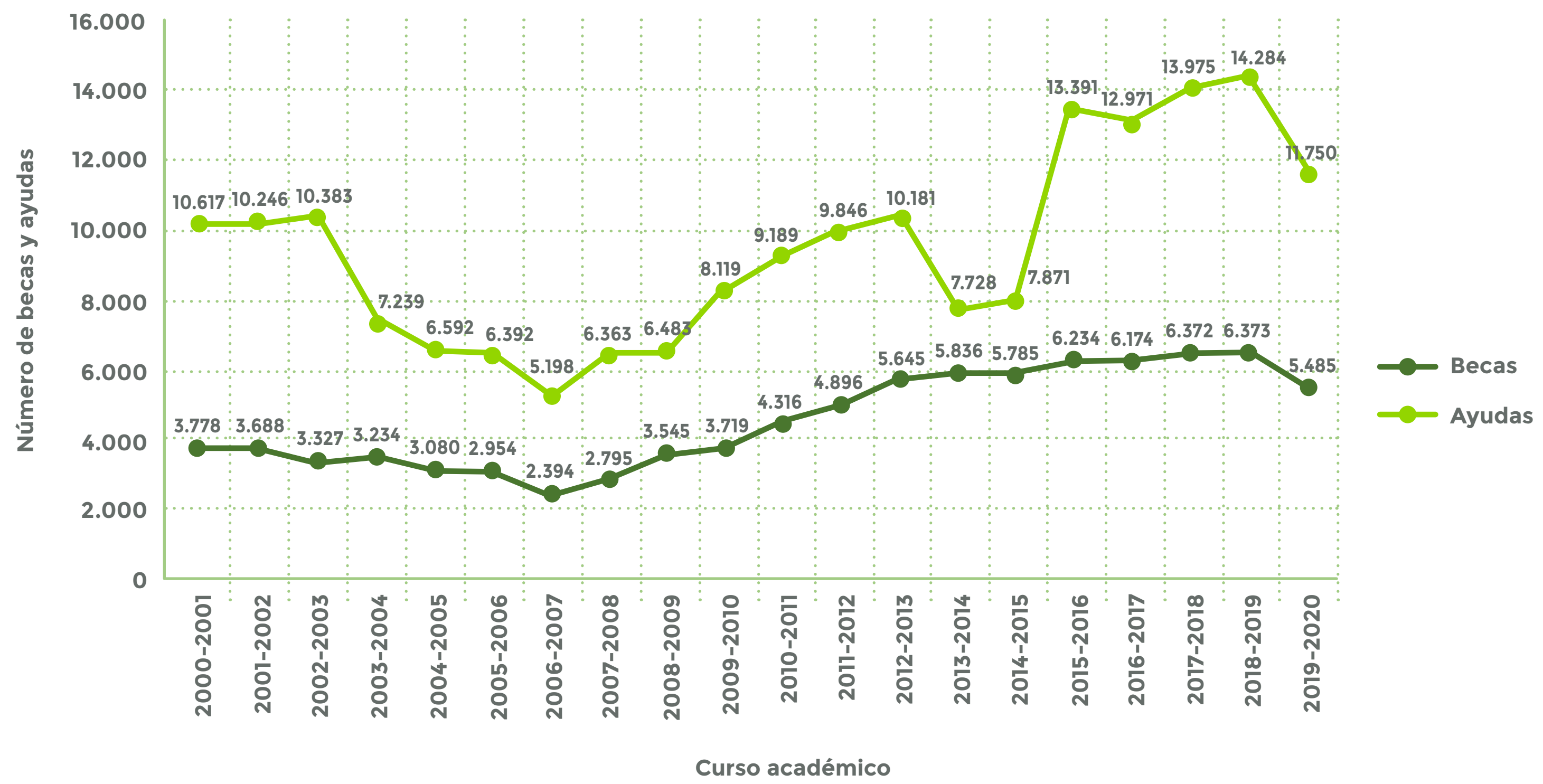
(\*\*) Cuantía Fija Ligada a la Residencia (1500,00€) + ayudas insulares

(\*\*\*) Cuantía Fija Ligada a la Renta (1500,00€)

(\*\*\*\*) Se consideran los estudiantes cuya única ayuda monetaria corresponde al importe de la matrícula

VARIABLES (1) En este curso se ha incluido en el apartado "variables" la suma de los dos pagos de la variable por coeficiente (los estudiantes a los que la variable por coeficiente se la ha ingresado en dos plazos, aparecen dos veces)

## Número de becas y ayudas de grado del Ministerio de Educación por curso académico 2000-2019



- 01 RESUMEN
- 02 ESTUDIOS Y ESTUDIANTES
- 03 PROGRAMAS DE MOVILIDAD
- 04 BECAS Y AYUDAS**
- 05 PERSONAL DOCENTE E INVESTIGADOR
- 06 PERSONAL DE ADMINISTRACIÓN Y SERVICIOS
- 07 INVESTIGACIÓN
- 08 INFRAESTRUCTURAS
- 09 FORMACIÓN Y ORIENTACIÓN LABORAL
- 10 GESTIÓN ECONÓMICA
- 11 FUNDACIÓN DE LA UAM
- 12 UAM EN RANKINGS
- i TABLAS

## 4.2. PROGRAMA DE PRÁCTICAS CURRICULARES CON AYUDA AL ESTUDIO OPE

### 4.2.1. Distribución de los alumnos beneficiarios del Programa de Prácticas Curriculares con Ayuda al Estudio OPE (Grado y Posgrado) por titulación y sexo (Curso 2019/20)

CONVOCATORIA	CÓDIGO DE TITULACIÓN	TITULACIÓN	TOTAL	MUJERES
PROGRAMA DE PRÁCTICAS CURRICULARES CON AYUDA AL ESTUDIO OPE (GRADO Y POSGRADO)	2500273	Graduado o Graduada en Ingeniería Química por la Universidad Autónoma de Madrid	3	2
	2500475	Graduado o Graduada en Biología por la Universidad Autónoma de Madrid	1	1
	2500656	Graduado o Graduada en Historia por la Universidad Autónoma de Madrid	1	0
	2500659	Graduado o Graduada en Lenguas Modernas, Cultura y Comunicación por la Universidad Autónoma de Madrid	1	1
	2500660	Graduado o Graduada en Geografía y Ordenación del Territorio por la Universidad Autónoma de Madrid	1	1
	2500795	Graduado o Graduada en Estudios de Asia y África: Árabe, Chino y Japonés por la Universidad Autónoma de Madrid	1	0
	2501134	Graduado o Graduada en Derecho por la Universidad Autónoma de Madrid	2	0
	2502958	Graduado o Graduada en Estudios Internacionales por la Universidad Autónoma de Madrid	1	1
	7000032	Grado en Derecho / Grado en Administración y Dirección de Empresas	2	1
	7000035	Grado en Derecho / Grado en Ciencia Política y Administración Pública	1	1
	4311822	Máster Universitario en Energías y Combustibles para el Futuro por la Universidad Autónoma de Madrid	1	0
	4312211	Máster Universitario en Filosofía de la Historia: Democracia y Orden Mundial	1	0
	4313548	Máster Universitario en Acceso a la Profesión de Abogado	1	0
	4314595	Máster Universitario en Historia Moderna: "Monarquía de España" Siglos XVI-XVIII	1	1
	7500103	Doble Máster en Acceso a la Profesión de Abogado e Investigación Jurídica	1	1
	4310639	Máster Universitario en Estudios Interdisciplinarios de Género	1	1
	4313472	Máster Universitario en Ingeniería Química	7	1
	4314336	Máster Universitario en Estudios Artísticos, Literarios y de la Cultura	1	1
	5600540	Programa de Doctorado en Estudios Artísticos, Literarios y de la Cultura	1	1
	5600614	Programa de Doctorado en Filosofía y Ciencias del Lenguaje	1	1
9999999	No disponible	13	9	
<b>TOTAL ALUMNOS BENEFICIARIOS DEL PROGRAMA DE PRÁCTICAS CURRICULARES CON AYUDA AL ESTUDIO OPE (GRADO Y POSGRADO)</b>			<b>43</b>	<b>24</b>

Fecha de última actualización: 26 de abril de 2021; Fuente SIU

01 RESUMEN

02 ESTUDIOS Y ESTUDIANTES

03 PROGRAMAS DE MOVILIDAD

04 BECAS Y AYUDAS

05 PERSONAL DOCENTE E INVESTIGADOR

06 PERSONAL DE ADMINISTRACIÓN Y SERVICIOS

07 INVESTIGACIÓN

08 INFRAESTRUCTURAS

09 FORMACIÓN Y ORIENTACIÓN LABORAL

10 GESTIÓN ECONÓMICA

11 FUNDACIÓN DE LA UAM

12 UAM EN RANKINGS

i TABLAS



## 4.3. BECAS DE INVESTIGACIÓN

### 4.3.1. N° de becas concedidas entre el 1 de Enero y el 31 de Diciembre de 2019

BECAS DE INVESTIGACIÓN		NÚMERO DE BECAS	
		MUJERES	TOTAL
BECAS PREDOCTORALES	FPI-MINISTERIO	15	45
	FPU-MINISTERIO	17	37
	FPI-UAM	23	44
<b>TOTAL BECAS DE INVESTIGACIÓN CONCEDIDAS EN 2019</b>		<b>55</b>	<b>126</b>

Fuente: Servicio de Investigación de la UAM a 4 de diciembre de 2020

### 4.3.2. Prácticas de la Fundación de la UAM: distribución por centro (año 2019)

FACULTAD	PRÁCTICAS EXTERNAS EN PROYECTOS	TOTAL
ESCUELA POLITÉCNICA SUPERIOR	9	9
<b>TOTAL</b>	<b>9</b>	<b>9</b>

Fuente: Fundación de la UAM, a 5 de marzo de 2021



01 RESUMEN

02 ESTUDIOS Y ESTUDIANTES

03 PROGRAMAS DE MOVILIDAD

04 BECAS Y AYUDAS

05 PERSONAL DOCENTE E INVESTIGADOR

06 PERSONAL DE ADMINISTRACIÓN Y SERVICIOS

07 INVESTIGACIÓN

08 INFRAESTRUCTURAS

09 FORMACIÓN Y ORIENTACIÓN LABORAL

10 GESTIÓN ECONÓMICA

11 FUNDACIÓN DE LA UAM

12 UAM EN RANKINGS

i TABLAS

# 5. Personal docente e investigador

5.1. Distribución del PDI según categoría, dedicación, centro y sexo

5.2. Distribución del PDI extranjero según centro, categoría y nacionalidad



01 RESUMEN

02 ESTUDIOS Y ESTUDIANTES

03 PROGRAMAS DE MOVILIDAD

04 BECAS Y AYUDAS

**05 PERSONAL DOCENTE E INVESTIGADOR**

06 PERSONAL DE ADMINISTRACIÓN Y SERVICIOS

07 INVESTIGACIÓN

08 INFRAESTRUCTURAS

09 FORMACIÓN Y ORIENTACIÓN LABORAL

10 GESTIÓN ECONÓMICA

11 FUNDACIÓN DE LA UAM

12 UAM EN RANKINGS

**i** TABLAS

## 5.1. Distribución del PDI según categoría, dedicación, centro y sexo

CATEGORÍA	DED	TOTAL		CIENCIAS		CIENCIAS ECONÓMICAS Y EMPRESARIALES		DERECHO		ESCUELA POLITÉCNICA SUPERIOR		FILOSOFÍA Y LETRAS		FORMACIÓN DE PROFESORADO Y EDUCACIÓN		MEDICINA		PSICOLOGÍA			
		Total	Mujeres	Total	Mujeres	Total	Mujeres	Total	Mujeres	Total	Mujeres	Total	Mujeres	Total	Mujeres	Total	Mujeres	Total	Mujeres		
CATEDRÁTICO	Universidad	Ex.	308	78	119	29	19	3	32	9	11	0	59	20	2	0	43	11	23	6	
		3h	3	0	0	0	0	0	0	2	0	0	0	0	0	0	0	1	0	0	0
		6h	7	0	0	0	0	0	0	3	0	0	0	0	0	0	0	4	0	0	0
TITULAR	Escuela Universitaria	Ex.	2	2	0	0	1	1	0	0	0	0	0	0	1	1	0	0	0	0	
		Ex.	708	330	245	103	66	30	74	44	35	7	139	70	38	24	53	22	58	30	
		6h	19	0	0	0	1	0	2	0	0	0	0	0	0	0	16	0	0	0	
TITULAR	Escuela Universitaria	Ex.	7	1	0	0	0	0	0	0	0	0	0	0	7	1	0	0	0	0	
		6h	10	4	2	0	2	1	1	1	1	0	1	0	0	0	0	0	0	3	2
<b>TOTAL PDI FUNCIONARIO DE LOS CUERPOS DOCENTES UNIVERSITARIOS</b>			<b>1.064</b>	<b>415</b>	<b>366</b>	<b>132</b>	<b>89</b>	<b>35</b>	<b>114</b>	<b>54</b>	<b>47</b>	<b>7</b>	<b>199</b>	<b>90</b>	<b>48</b>	<b>26</b>	<b>117</b>	<b>33</b>	<b>84</b>	<b>38</b>	
CONTRATADO DOCTOR	Ex.	433	229	131	64	75	41	42	30	23	1	68	35	40	22	28	18	26	18		
COLABORADOR	Ex.	25	22	0	0	5	3	0	0	0	0	2	2	3	2	15	15	0	0		
<b>TOTAL PDI CON CONTRATO INDEFINIDO</b>			<b>458</b>	<b>251</b>	<b>131</b>	<b>64</b>	<b>80</b>	<b>44</b>	<b>42</b>	<b>30</b>	<b>23</b>	<b>1</b>	<b>70</b>	<b>37</b>	<b>43</b>	<b>24</b>	<b>43</b>	<b>33</b>	<b>26</b>	<b>18</b>	
PROFESOR AYUDANTE DOCTOR	Ex.	252	138	63	32	23	13	24	9	10	4	61	33	31	22	22	16	18	9		
CONTRATADO DOCTOR INTERINO	Ex.	58	21	10	6	11	5	0	0	7	0	18	5	7	3	2	2	3	0		
AYUDANTE UNIVERSIDAD	Ex.	70	29	39	15	5	3	11	4	8	2	3	1	1	1	2	2	1	1		
VISITANTE	Ex.	8	4	1	1	2	0	1	0	0	0	4	3	0	0	0	0	0	0		
ASOCIADOS CC SALUD	3h	324	166	0	0	0	0	0	0	0	0	0	0	0	0	322	166	2	0		

Continúa en página siguiente&gt;

CATEGORÍA	DED	TOTAL		CIENCIAS		CIENCIAS ECONÓMICAS Y EMPRESARIALES		DERECHO		ESCUELA POLITÉCNICA SUPERIOR		FILOSOFÍA Y LETRAS		FORMACIÓN DE PROFESORADO Y EDUCACIÓN		MEDICINA		PSICOLOGÍA		
		Total	Mujeres	Total	Mujeres	Total	Mujeres	Total	Mujeres	Total	Mujeres	Total	Mujeres	Total	Mujeres	Total	Mujeres	Total	Mujeres	
ASOCIADOS	3h	66	24	3	2	7	0	13	3	0	0	6	3	2	1	27	12	8	3	
	4h	74	20	0	0	27	4	6	2	19	1	5	3	14	8	0	0	3	2	
	5h	27	8	2	0	11	3	2	1	0	0	3	2	7	1	0	0	2	1	
	6h	170	68	11	3	34	9	7	1	2	0	36	17	62	28	9	4	9	6	
	Ex.	1	1	0	0	0	0	0	0	0	0	0	0	0	1	1	0	0	0	0
ASOCIADOS LRU	Ex.	1	0	1	0	0	0	0	0	0	0	0	0	0	0	0	0	0	0	0
<b>TOTAL PDI CON CONTRATO DE DURACIÓN DETERMINADA LOM-LOU Y PRE-LOM-LOU</b>		<b>1.051</b>	<b>479</b>	<b>130</b>	<b>59</b>	<b>120</b>	<b>37</b>	<b>64</b>	<b>20</b>	<b>46</b>	<b>7</b>	<b>136</b>	<b>67</b>	<b>125</b>	<b>65</b>	<b>384</b>	<b>202</b>	<b>46</b>	<b>22</b>	
RAMÓN Y CAJAL	Ex.	35	14	25	12	0	0	0	0	1	0	3	1	0	0	5	1	1	0	
JUAN DE LA CIERVA	Ex.	17	11	9	5	0	0	1	0	0	0	4	3	0	0	3	3	0	0	
FORMACIÓN PERSONAL INVESTIGADOR (FPI)	Ex.	231	104	113	42	8	2	12	6	11	1	31	17	8	6	25	17	23	13	
FORMACIÓN PROFESORADO UNIVERSITARIO (FPU)	Ex.	137	66	41	18	0	0	7	2	2	0	58	27	1	1	17	12	11	6	
OTROS INVESTIGADORES CON CONTRATO	4h	6	1	4	1	0	0	0	0	0	0	0	0	1	0	0	0	1	0	
	Ex.	224	92	150	55	3	2	3	2	6	1	20	9	3	2	23	13	16	8	
<b>TOTAL PERSONAL INVESTIGADOR CON CONTRATO DE DURACIÓN DETERMINADA</b>		<b>650</b>	<b>288</b>	<b>342</b>	<b>133</b>	<b>11</b>	<b>4</b>	<b>23</b>	<b>10</b>	<b>20</b>	<b>2</b>	<b>116</b>	<b>57</b>	<b>13</b>	<b>9</b>	<b>73</b>	<b>46</b>	<b>52</b>	<b>27</b>	
<b>TOTAL PDI UAM</b>		<b>3.223</b>	<b>1.433</b>	<b>969</b>	<b>388</b>	<b>300</b>	<b>120</b>	<b>243</b>	<b>114</b>	<b>136</b>	<b>17</b>	<b>521</b>	<b>251</b>	<b>229</b>	<b>124</b>	<b>617</b>	<b>314</b>	<b>208</b>	<b>105</b>	

Ex: dedicación exclusiva o a tiempo completo  
Fuente: Hominis, a 31 de de diciembre de 2019

01 RESUMEN

02 ESTUDIOS Y ESTUDIANTES

03 PROGRAMAS DE MOVILIDAD

04 BECAS Y AYUDAS

05 PERSONAL DOCENTE E INVESTIGADOR

06 PERSONAL DE ADMINISTRACIÓN Y SERVICIOS

07 INVESTIGACIÓN

08 INFRAESTRUCTURAS

09 FORMACIÓN Y ORIENTACIÓN LABORAL

10 GESTIÓN ECONÓMICA

11 FUNDACIÓN DE LA UAM

12 UAM EN RANKINGS

i TABLAS

## 5.2. Distribución del PDI extranjero según centro, categoría y nacionalidad

CENTRO	NACIONALIDAD	CATEDRÁTICO DE UNIVERSIDAD	PROFESOR TITULAR DE UNIVERSIDAD	PROFESOR INTERINO TITULAR DE UNIVERSIDAD	PROFESOR CONTRATADO DOCTOR	PROFESOR CONTRATADO DOCTOR INTERINO	PROFESOR AYUDANTE DOCTOR	AYUDANTE UNIVERSIDAD	PROFESOR ASOCIADO PERMANENTE LRU	PROFESOR ASOCIADO	ASOCIADO CC SALUD	PROFESOR VISITANTE	TOTAL PDI EXTRANJERO
FACULTAD DE CIENCIAS	Alemana	-	1	-	1	-	-	-	-	-	-	-	2
	Argentina	-	-	-	-	-	-	1	-	-	-	1	2
	Armenia	-	-	-	-	-	-	-	1	-	-	-	1
	Australiana	-	1	-	-	-	-	-	-	-	-	-	1
	Belga	-	-	-	1	-	-	-	-	-	-	-	1
	Boliviana	-	-	1	-	-	-	-	-	-	-	-	1
	Francesa	-	-	-	-	1	-	-	-	-	-	-	1
	Holandesa	-	1	-	-	-	-	-	-	-	-	-	1
	Italiana	-	-	-	5	-	1	-	-	-	-	-	6
	Mexicana	-	-	-	-	-	-	1	-	-	-	-	1
	Portuguesa	-	-	-	-	-	1	-	-	-	-	-	1
Serbia	-	-	-	-	1	-	-	-	-	-	-	1	
<b>TOTAL FACULTAD DE CIENCIAS</b>		<b>0</b>	<b>3</b>	<b>1</b>	<b>8</b>	<b>1</b>	<b>2</b>	<b>2</b>	<b>1</b>	<b>0</b>	<b>0</b>	<b>1</b>	<b>19</b>
FACULTAD DE CIENCIAS ECONÓMICAS Y EMPRESARIALES	Alemana	-	-	-	1	1	-	1	-	-	-	1	4
	Argentina	-	-	-	-	-	-	-	-	1	-	-	1
	Canadiense	-	-	-	-	-	1	-	-	-	-	-	1
	Esrilanquesa	1	-	-	-	-	-	-	-	-	-	-	1
	Estadounidense	-	-	-	1	-	-	-	-	-	-	-	1
	Holandesa	-	1	-	-	-	-	-	-	-	-	-	1
	Húngara	-	-	-	1	-	-	-	-	-	-	-	1
	Italiana	-	-	-	-	-	1	-	-	-	-	-	1
	Portuguesa	-	-	-	-	-	1	-	-	1	-	-	2
	Uruguaya	-	-	-	-	-	1	-	-	-	-	-	1
Venezolana	-	-	-	1	-	-	-	-	-	-	-	1	
<b>TOTAL FACULTAD DE CIENCIAS ECONÓMICAS Y EMPRESARIALES</b>		<b>1</b>	<b>1</b>	<b>0</b>	<b>4</b>	<b>1</b>	<b>4</b>	<b>1</b>	<b>0</b>	<b>2</b>	<b>0</b>	<b>1</b>	<b>15</b>

Continúa en página siguiente >

CENTRO	NACIONALIDAD	CATEDRÁTICO DE UNIVERSIDAD	PROFESOR TITULAR DE UNIVERSIDAD	PROFESOR INTERINO TITULAR DE UNIVERSIDAD	PROFESOR CONTRATADO DOCTOR	PROFESOR CONTRATADO DOCTOR INTERINO	PROFESOR AYUDANTE DOCTOR	AYUDANTE UNIVERSIDAD	PROFESOR ASOCIADO PERMANENTE LRU	PROFESOR ASOCIADO	ASOCIADO CC SALUD	PROFESOR VISITANTE	TOTAL PDI EXTRANJERO
FACULTAD DE DERECHO	Alemana	-	-	-	1	-	-	-	-	-	-	-	1
	Holandesa	-	-	-	-	-	1	-	-	-	-	-	1
	Italiana	-	-	-	-	-	2	-	-	-	-	-	2
	Sueca	-	-	-	1	-	-	-	-	-	-	-	1
<b>TOTAL FACULTAD DE DERECHO</b>		<b>0</b>	<b>0</b>	<b>0</b>	<b>2</b>	<b>0</b>	<b>3</b>	<b>0</b>	<b>0</b>	<b>0</b>	<b>0</b>	<b>0</b>	<b>5</b>
ESCUELA POLITÉCNICA SUPERIOR	Iraní	-	-	-	-	-	-	1	-	-	-	-	1
	Italiana	-	1	-	-	-	-	1	-	-	-	-	2
<b>TOTAL ESCUELA POLITÉCNICA SUPERIOR</b>		<b>0</b>	<b>1</b>	<b>0</b>	<b>0</b>	<b>0</b>	<b>0</b>	<b>2</b>	<b>0</b>	<b>0</b>	<b>0</b>	<b>0</b>	<b>3</b>
FACULTAD DE FILOSOFÍA Y LETRAS	Alemana	-	-	-	1	-	-	-	-	-	-	-	1
	Australiana	-	-	-	1	-	-	-	-	1	-	-	2
	Belga	-	1	-	-	-	-	-	-	-	-	-	1
	Británica	-	-	-	1	-	-	-	-	2	-	-	3
	Checa	-	-	-	-	2	-	-	-	-	-	-	2
	China	-	-	-	-	1	-	-	-	-	-	2	3
	Estadounidense	-	-	-	-	1	-	-	-	-	-	-	1
	Finlandesa	-	-	-	-	-	-	-	-	1	-	-	1
	Francesa	-	-	-	1	-	1	-	-	1	-	-	3
	Irlandesa	-	-	-	-	-	-	-	-	1	-	-	1
	Italiana	-	2	-	-	-	-	2	-	1	-	-	5
	Japonesa	-	-	-	-	1	-	-	-	1	-	-	2
	Portuguesa	-	-	-	1	-	-	-	-	-	-	-	1
	Rumanía	-	-	-	-	-	-	-	-	1	-	-	1
Surcoreana	-	-	-	-	-	-	1	-	-	-	-	1	
<b>TOTAL FACULTAD DE FILOSOFÍA Y LETRAS</b>		<b>0</b>	<b>3</b>	<b>0</b>	<b>5</b>	<b>5</b>	<b>4</b>	<b>0</b>	<b>0</b>	<b>9</b>	<b>0</b>	<b>2</b>	<b>28</b>

Continúa en página siguiente>

01 RESUMEN

02 ESTUDIOS Y ESTUDIANTES

03 PROGRAMAS DE MOVILIDAD

04 BECAS Y AYUDAS

05 PERSONAL DOCENTE E INVESTIGADOR

06 PERSONAL DE ADMINISTRACIÓN Y SERVICIOS

07 INVESTIGACIÓN

08 INFRAESTRUCTURAS

09 FORMACIÓN Y ORIENTACIÓN LABORAL

10 GESTIÓN ECONÓMICA

11 FUNDACIÓN DE LA UAM

12 UAM EN RANKINGS

i TABLAS

CENTRO	NACIONALIDAD	CATEDRÁTICO DE UNIVERSIDAD	PROFESOR TITULAR DE UNIVERSIDAD	PROFESOR INTERINO TITULAR DE UNIVERSIDAD	PROFESOR CONTRATADO DOCTOR	PROFESOR CONTRATADO DOCTOR INTERINO	PROFESOR AYUDANTE DOCTOR	AYUDANTE UNIVERSIDAD	PROFESOR ASOCIADO PERMANENTE LRU	PROFESOR ASOCIADO	ASOCIADO CC SALUD	PROFESOR VISITANTE	TOTAL PDI EXTRANJERO
FACULTAD DE FORMACIÓN DE PROFESORADO Y EDUCACIÓN	Chilena	-	-	-	-	-	1	-	-	-	-	-	1
	Italiana	-	-	-	2	-	-	-	-	-	-	-	2
	Portuguesa	-	-	-	-	-	-	-	-	1	-	-	1
	Surcoreana	-	-	-	1	-	-	-	-	-	-	-	1
<b>TOTAL FACULTAD DE FORMACIÓN DE PROFESORADO Y EDUCACIÓN</b>		<b>0</b>	<b>0</b>	<b>0</b>	<b>3</b>	<b>0</b>	<b>1</b>	<b>0</b>	<b>0</b>	<b>1</b>	<b>0</b>	<b>0</b>	<b>5</b>
FACULTAD DE MEDICINA	Alemana	-	-	-	-	-	-	-	-	-	1	-	1
	Francesa	-	-	-	-	-	-	-	-	-	1	-	1
	Italiana	-	-	-	-	-	-	-	-	-	1	-	1
<b>TOTAL FACULTAD DE MEDICINA</b>		<b>0</b>	<b>0</b>	<b>0</b>	<b>0</b>	<b>0</b>	<b>0</b>	<b>0</b>	<b>0</b>	<b>0</b>	<b>3</b>	<b>0</b>	<b>3</b>
FACULTAD DE PSICOLOGÍA	Holandesa	-	1	-	1	-	-	-	-	-	-	-	2
	Italiana	-	-	-	1	-	-	-	-	-	-	-	1
<b>TOTAL FACULTAD DE PSICOLOGÍA</b>		<b>0</b>	<b>1</b>	<b>0</b>	<b>2</b>	<b>0</b>	<b>0</b>	<b>0</b>	<b>0</b>	<b>0</b>	<b>0</b>	<b>0</b>	<b>3</b>
<b>TOTAL PDI EXTRANJERO UAM</b>		<b>1</b>	<b>9</b>	<b>1</b>	<b>24</b>	<b>7</b>	<b>14</b>	<b>5</b>	<b>1</b>	<b>12</b>	<b>3</b>	<b>4</b>	<b>81</b>

Fuente: Hominis, a 31 de de Diciembre de 2019



01 RESUMEN

02 ESTUDIOS Y ESTUDIANTES

03 PROGRAMAS DE MOVILIDAD

04 BECAS Y AYUDAS

05 PERSONAL DOCENTE E INVESTIGADOR

06 PERSONAL DE ADMINISTRACIÓN Y SERVICIOS

07 INVESTIGACIÓN

08 INFRAESTRUCTURAS

09 FORMACIÓN Y ORIENTACIÓN LABORAL

10 GESTIÓN ECONÓMICA

11 FUNDACIÓN DE LA UAM

12 UAM EN RANKINGS

i TABLAS

# 6. Personal de administración y servicios

- 6.1. Personal de administración y servicios: distribución por sexo y grupo profesional
- 6.2. Personal de administración y servicios: distribución por sexo y edad



01 RESUMEN

02 ESTUDIOS Y ESTUDIANTES

03 PROGRAMAS DE MOVILIDAD

04 BECAS Y AYUDAS

05 PERSONAL DOCENTE E INVESTIGADOR

**06 PERSONAL DE ADMINISTRACIÓN Y SERVICIOS**

07 INVESTIGACIÓN

08 INFRAESTRUCTURAS

09 FORMACIÓN Y ORIENTACIÓN LABORAL

10 GESTIÓN ECONÓMICA

11 FUNDACIÓN DE LA UAM

12 UAM EN RANKINGS

**i** TABLAS



### 6.1. Personal de administración y servicios: distribución por sexo y grupo profesional.

	GRUPO PROFESIONAL																PUESTO FUNCIONAL		PAS	
	A		A1		A2		B		C		C1		C2		D		Mujeres	Total	MUJERES	TOTAL
	Mujeres	Total	Mujeres	Total	Mujeres	Total	Mujeres	Total	Mujeres	Total	Mujeres	Total	Mujeres	Total						
FUNCIONARIOS	0	0	34	50	74	110	0	0	0	0	231	291	137	175	0	0	0	0	476	626
LABORALES	53	89	2	2	0	0	39	98	111	263	0	0	0	0	18	34	3	9	226	495
<b>TOTAL PAS UAM</b>	<b>53</b>	<b>89</b>	<b>36</b>	<b>52</b>	<b>74</b>	<b>110</b>	<b>39</b>	<b>98</b>	<b>111</b>	<b>263</b>	<b>231</b>	<b>291</b>	<b>137</b>	<b>175</b>	<b>18</b>	<b>34</b>	<b>3</b>	<b>9</b>	<b>702</b>	<b>1.121</b>

Fuente: Hominis, a 31 de diciembre de 2019

### 6.2. Personal de administración y servicios: distribución por sexo y edad.

	RANGO DE EDADES										PAS	
	< 30		30 - 39		40 - 49		50 - 59		≥ 60 años		MUJERES	TOTAL
	Mujeres	Total	Mujeres	Total	Mujeres	Total	Mujeres	Total	Mujeres	Total		
FUNCIONARIOS	2	5	45	67	128	175	211	269	90	110	476	626
LABORALES	5	7	21	43	71	140	89	223	40	82	226	495
<b>TOTAL PAS UAM</b>	<b>7</b>	<b>12</b>	<b>66</b>	<b>110</b>	<b>199</b>	<b>315</b>	<b>300</b>	<b>492</b>	<b>130</b>	<b>192</b>	<b>702</b>	<b>1.121</b>

Fuente: Hominis, a 31 de diciembre de 2019



# 7. Investigación

7.1. Proyectos de Investigación

7.2. Producción Científica



01 RESUMEN

02 ESTUDIOS Y ESTUDIANTES

03 PROGRAMAS DE MOVILIDAD

04 BECAS Y AYUDAS

05 PERSONAL DOCENTE E INVESTIGADOR

06 PERSONAL DE ADMINISTRACIÓN Y SERVICIOS

**07 INVESTIGACIÓN**

08 INFRAESTRUCTURAS

09 FORMACIÓN Y ORIENTACIÓN LABORAL

10 GESTIÓN ECONÓMICA

11 FUNDACIÓN DE LA UAM

12 UAM EN RANKINGS

**i** TABLAS

## 7.1. PROYECTOS DE INVESTIGACIÓN

### 7.1.1. Distribución por centro / instituto de investigación del número e importe de los proyectos concedidos en el año 2019, de la financiación captada en proyectos vigentes y del número de proyectos vigentes liderados por la UAM

CENTRO	Nº DE PROYECTOS CONCEDIDOS	IMPORTE DE LOS PROYECTOS CONCEDIDOS	FINANCIACIÓN CAPTADA EN PROYECTOS VIGENTES	Nº DE PROYECTOS VIGENTES LIDERADOS POR LA UAM
CIENCIAS	93	11.643.895 €	58.995.779 €	34
CIENCIAS ECONÓMICAS Y EMPRESARIALES	5	147.990 €	642.837 €	1
DERECHO	10	402.944 €	1.589.538 €	1
ESCUELA POLITÉCNICA SUPERIOR	13	1.928.325 €	3.304.555 €	2
FILOSOFÍA Y LETRAS	27	1.340.919 €	3.136.561 €	3
FORMACIÓN DE PROFESORADO Y EDUCACIÓN	1	15.799 €	221.171 €	-
MEDICINA	18	2.298.990 €	12.221.684 €	5
PSICOLOGÍA	15	912.324 €	2.223.968 €	1
RECTORADO	2	140.920 €	2.218.473 €	-
INSTITUTO DE FÍSICA TEORÍA (IFT)	2	163.350 €	4.163.350 €	-
CENTRO DE BIOLOGÍA MOLECULAR "SEVERO OCHOA" (CBM)	1	266.200 €	266.200 €	-
INSTITUTO DE INVESTIGACIÓN EN FÍSICA DE LA MATERIA CONDENSADA (IFIMAC)	3	2.260.150 €	2.360.650 €	-
IIS HOSPITAL UNIVERSITARIO DE LA PRINCESA (IP)	1	145.200 €	145.200 €	-
INSTITUTO UNIVERSITARIO DE DERECHOS HUMANOS, DEMOCRACIA Y CULTURA DE PAZ Y NO-VIOLENCIA (DEMOSPAZ)	-	-	54.450 €	-
<b>TOTAL FONDOS EXTERNOS DE INVESTIGACIÓN AÑO 2019</b>	<b>191</b>	<b>21.667.006 €</b>	<b>91.544.416 €</b>	<b>47</b>

Fecha de última actualización: 8 de abril de 2021; Fuente: UAM Data

### 7.1.2. Distribución por tipo de proyecto de investigación del número e importe de los proyectos concedidos en el año 2019, de la financiación captada en proyectos vigentes y del número de proyectos vigentes liderados por la UAM

TIPO DE PROYECTO	Nº DE PROYECTOS CONCEDIDOS	IMPORTE DE LOS PROYECTOS CONCEDIDOS	FINANCIACIÓN CAPTADA EN PROYECTOS VIGENTES	Nº DE PROYECTOS VIGENTES LIDERADOS POR LA UAM
CONVENIOS	5	126.990 €	1.690.459 €	-
PROYECTO NACIONAL	112	11.606.597 €	48.556.252 €	14
PRICIT	23	1.562.109 €	4.345.312 €	14
CASTILLA LA MANCHA	3	37.987 €	37.987 €	-
FINANCIACIÓN COMPETITIVA PRIVADA	17	1.031.259 €	1.674.266 €	-
FP7	-	-	1.991.199 €	-
H2020	24	5.901.633 €	28.878.595 €	16
OTRAS DG	2	173.447 €	1.489.711 €	1
INTERNACIONALES	3	177.925 €	979.306 €	-
OTROS PROGRAMAS EUROPEOS INVESTIGACIÓN	2	1.049.059 €	1.901.329 €	2
<b>TOTAL FONDOS EXTERNOS DE INVESTIGACIÓN AÑO 2019</b>	<b>191</b>	<b>21.667.006 €</b>	<b>91.544.416 €</b>	<b>47</b>

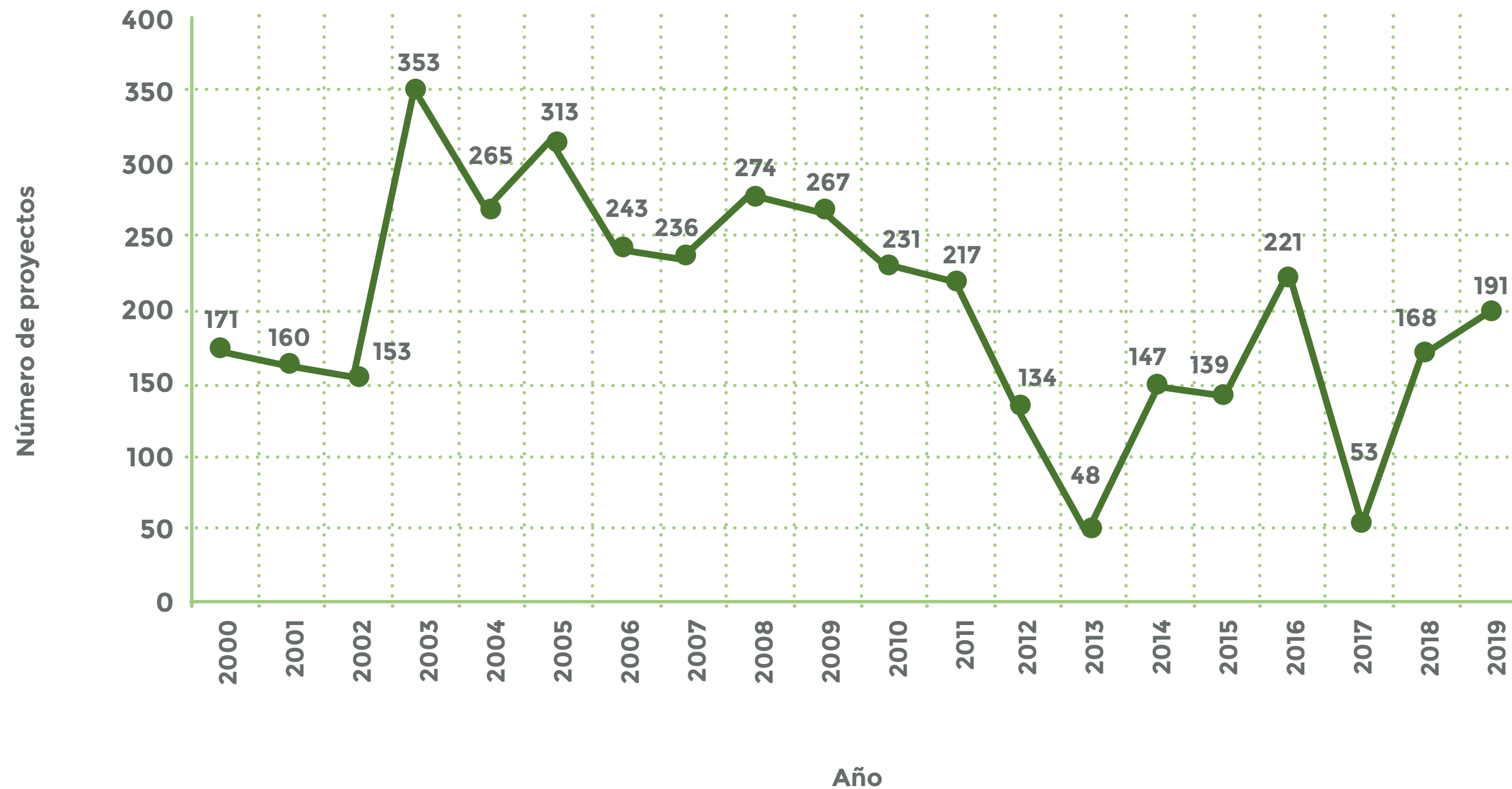
Fecha de última actualización: 8 de abril de 2021; Fuente: UAM Data

### 7.1.3. Fondos de investigación art. 83 LOU, concedidos en el año 2019, distribuidos por centro y sexo del investigador principal de cada proyecto

CENTRO	CUANTÍA (€)	Nº DE PROYECTOS	MUJERES
CIENCIAS	1.703.866,95 €	143	41
CIENCIAS ECONÓMICAS Y EMPRESARIALES	886.828,75 €	33	9
DERECHO	1.622.187,72 €	88	46
ESCUELA POLITÉCNICA SUPERIOR	1.057.255,62 €	54	3
FILOSOFÍA Y LETRAS	677.632,02 €	15	4
FORMACIÓN DE PROFESORADO Y EDUCACIÓN	115.512,58 €	11	2
MEDICINA	2.034.327,72 €	42	4
PSICOLOGÍA	244.464,89 €	22	9
OTROS CENTROS Y SERVICIOS	0,00 €	8	0
<b>TOTAL FONDOS EXTERNOS DE INVESTIGACIÓN AÑO 2019</b>	<b>8.342.076,25 €</b>	<b>416</b>	<b>118</b>

Fecha de última actualización: 25 de noviembre de 2020; Fuente: Servicio de Investigación de la UAM

## Número de proyectos de investigación iniciados por año 2000-2019



01 RESUMEN

02 ESTUDIOS Y ESTUDIANTES

03 PROGRAMAS DE MOVILIDAD

04 BECAS Y AYUDAS

05 PERSONAL DOCENTE E INVESTIGADOR

06 PERSONAL DE ADMINISTRACIÓN Y SERVICIOS

07 INVESTIGACIÓN

08 INFRAESTRUCTURAS

09 FORMACIÓN Y ORIENTACIÓN LABORAL

10 GESTIÓN ECONÓMICA

11 FUNDACIÓN DE LA UAM

12 UAM EN RANKINGS

i TABLAS

## 7.2. PRODUCCIÓN CIENTÍFICA

### 7.2.1. N° de tesis leídas y aprobadas por centro y departamento en el año 2019

CENTRO	DEPARTAMENTO	TOTAL	MUJERES
CIENCIAS	BIOLOGÍA	23	16
	BIOLOGÍA MOLECULAR	94	58
	ECOLOGÍA	1	1
	FÍSICA APLICADA	3	0
	FÍSICA DE LA MATERIA CONDENSADA	12	6
	FÍSICA DE MATERIALES	10	3
	FÍSICA TEÓRICA	24	4
	FÍSICA TEÓRICA DE LA MATERIA CONDENSADA	8	1
	GEOLOGÍA Y GEOQUÍMICA	3	0
	INGENIERÍA QUÍMICA	1	0
	MATEMÁTICAS	12	2
	QUÍMICA	5	2
	QUÍMICA AGRÍCOLA Y BROMATOLOGÍA	1	1
	QUÍMICA ANALÍTICA Y ANÁLISIS INSTRUMENTAL	1	1
	QUÍMICA FÍSICA APLICADA	23	14
QUÍMICA INORGÁNICA	4	2	
QUÍMICA ORGÁNICA	11	6	
<b>TOTAL CIENCIAS</b>		<b>236</b>	<b>117</b>
CIENCIAS ECONÓMICAS Y EMPRESARIALES	ANÁLISIS ECONÓMICO:TEORÍA ECONÓMICA E HISTORIA ECONÓMICA	1	0
	ECONOMÍA APLICADA	1	0
	ECONOMÍA Y HACIENDA PÚBLICA	1	0
	ESTRUCTURA ECONÓMICA Y ECONOMÍA DEL DESARROLLO	4	0
	FINANCIACIÓN E INVESTIGACIÓN COMERCIAL	1	1
	ORGANIZACIÓN DE EMPRESAS	4	2
<b>TOTAL CIENCIAS ECONÓMICAS Y EMPRESARIALES</b>		<b>12</b>	<b>3</b>
DERECHO	CIENCIA POLÍTICA Y RELACIONES INTERNACIONALES	11	5
	DERECHO PRIVADO,SOCIAL Y ECONÓMICO	2	1
	DERECHO PÚBLICO Y FILOSOFÍA JURÍDICA	7	3
<b>TOTAL DERECHO</b>		<b>20</b>	<b>9</b>

CENTRO	DEPARTAMENTO	TOTAL	MUJERES	
ESCUELA POLITÉCNICA SUPERIOR	INGENIERÍA INFORMÁTICA	9	4	
	TECNOLOGÍA ELECTRÓNICA Y DE LAS COMUNICACIONES	5	1	
<b>TOTAL ESCUELA POLITÉCNICA SUPERIOR</b>		<b>14</b>	<b>5</b>	
FILOSOFÍA Y LETRAS	ANTROPOLOGÍA SOCIAL Y DEL PENSAMIENTO FILOSÓFICO ESPAÑOL	10	2	
	ESTUDIOS ÁRABES E ISLÁMICOS Y ESTUDIOS ORIENTALES	4	3	
	FILOLOGÍA CLÁSICA	2	1	
	FILOLOGÍA ESPAÑOLA	6	4	
	FILOLOGÍA FRANCESA	1	1	
	FILOLOGÍA INGLESA	1	1	
	FILOSOFÍA	7	3	
	HISTORIA ANTIGUA,HISTORIA MEDIEVAL,PALEOGRAFÍA Y DIPLOMÁTICA	2	2	
	HISTORIA CONTEMPORÁNEA	8	2	
	HISTORIA MODERNA	3	1	
	HISTORIA Y TEORÍA DEL ARTE	4	4	
	INTERFACULTATIVO DE MÚSICA	8	4	
	LINGÜÍSTICA GENERAL, LENGUAS MODERNAS, LÓGICA Y FILOSOFÍA DE LA CIENCIA. TEORÍA DE LA LITERATURA Y LITERATURA COMPARADA	12	6	
	PREHISTORIA Y ARQUEOLOGÍA	5	2	
	SIN DEPARTAMENTO	2	2	
	<b>TOTAL FILOSOFÍA Y LETRAS</b>		<b>75</b>	<b>38</b>
	FORMACIÓN DE PROFESORADO Y EDUCACIÓN	DIDÁCTICA Y TEORÍA DE LA EDUCACIÓN	12	9
DIDÁCTICAS ESPECÍFICAS		3	1	
EDUCACIÓN ARTÍSTICA, PLÁSTICA Y VISUAL		3	3	
EDUCACIÓN FÍSICA, DEPORTE Y MOTRICIDAD HUMANA		5	2	
	FILOLOGÍAS Y SU DIDÁCTICA	3	3	
<b>TOTAL FORMACIÓN DE PROFESORADO Y EDUCACIÓN</b>		<b>26</b>	<b>18</b>	


CENTRO	DEPARTAMENTO	TOTAL	MUJERES
MEDICINA	ANATOMÍA PATOLÓGICA	1	1
	ANATOMÍA, HISTOLOGÍA Y NEUROCIENCIA	6	5
	BIOQUÍMICA	45	34
	CIRUGÍA	16	6
	ENFERMERÍA	2	1
	FARMACOLOGÍA	14	11
	MEDICINA	26	20
	MEDICINA PREVENTIVA Y SALUD PÚBLICA Y MICROBIOLOGÍA	8	6
	OBSTETRICIA Y GINECOLOGÍA	1	1
	PEDIATRÍA	14	8
PSIQUIATRÍA	4	2	
<b>TOTAL MEDICINA</b>		<b>137</b>	<b>95</b>
PSICOLOGÍA	INTERFACULTATIVO DE PSICOLOGÍA EVOLUTIVA Y DE LA EDUCACIÓN	5	4
	PSICOLOGÍA BÁSICA	4	1
	PSICOLOGÍA BIOLÓGICA Y DE LA SALUD	6	5
	PSICOLOGÍA SOCIAL Y METODOLOGÍA	8	5
<b>TOTAL PSICOLOGÍA</b>		<b>23</b>	<b>15</b>
<b>TOTAL TESIS LEIDAS Y APROBADAS EN EL AÑO 2019 EN LA UAM</b>		<b>543</b>	<b>300</b>

Fecha de última actualización: 26 de abril de 2021; Fuente: Escuela de Doctorado de la UAM

### 7.2.2. Publicaciones recogidas en Current Contents (Bases de datos del ISI)

ÁREAS DEL CURRENT CONTENTS	Año 2019
SCIENCE CITATION INDEX	2.937
SOCIAL SCIENCE CITATION INDEX	515
ART & HUMANITIES CITATION INDEX	69
<b>TOTAL EDICIONES</b>	<b>3.521</b>

Fecha de última actualización: 19 de junio de 2020; Fuente: Biblioteca y Archivo de la UAM



01 RESUMEN

02 ESTUDIOS Y ESTUDIANTES

03 PROGRAMAS DE MOVILIDAD

04 BECAS Y AYUDAS

05 PERSONAL DOCENTE E INVESTIGADOR

06 PERSONAL DE ADMINISTRACIÓN Y SERVICIOS

07 INVESTIGACIÓN

08 INFRAESTRUCTURAS

09 FORMACIÓN Y ORIENTACIÓN LABORAL

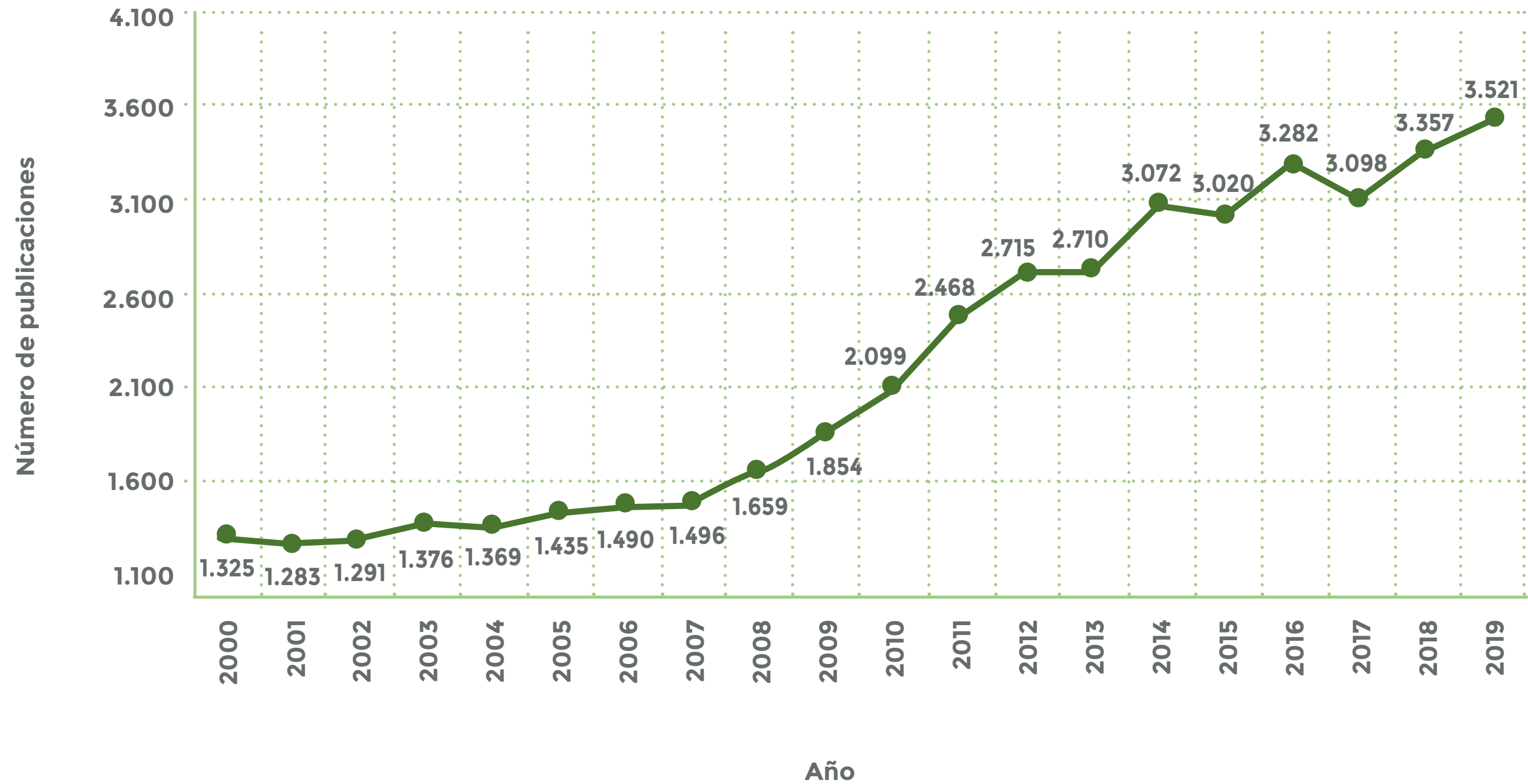
10 GESTIÓN ECONÓMICA

11 FUNDACIÓN DE LA UAM

12 UAM EN RANKINGS

i TABLAS

## Evolución del número de publicaciones en revistas con impacto (Base de datos del ISI, 2000-2019)



01 RESUMEN

02 ESTUDIOS Y ESTUDIANTES

03 PROGRAMAS DE MOVILIDAD

04 BECAS Y AYUDAS

05 PERSONAL DOCENTE E INVESTIGADOR

06 PERSONAL DE ADMINISTRACIÓN Y SERVICIOS

07 INVESTIGACIÓN

08 INFRAESTRUCTURAS

09 FORMACIÓN Y ORIENTACIÓN LABORAL

10 GESTIÓN ECONÓMICA

11 FUNDACIÓN DE LA UAM

12 UAM EN RANKINGS

**i** TABLAS



### 7.2.3. Producción científica: Cartera de patentes solicitadas y en vigor hasta el curso académico 2019/20

CENTRO	DEPARTAMENTO	CARTERA DE PATENTES	
		SOLICITADOS	EN VIGOR
CIENCIAS	Biología Molecular	113	53
	Biología	14	9
	Física de Materiales	23	11
	Física Aplicada	36	12
	Física de la Materia Condensada	25	13
	Física Teórica de la Materia Condensada	4	1
	Geología y Geoquímica	3	0
	Química Agrícola y Bromatología	6	4
	Química Inorgánica	30	14
	Química Física Aplicada	31	20
	Química Analítica y Análisis Instrumental	4	3
	Química Orgánica	24	17
	Ingeniería Química	17	13
	Ecología	2	2
<b>TOTAL CIENCIAS</b>		<b>332</b>	<b>172</b>
ESCUELA POLITÉCNICA SUPERIOR	Ingeniería Informática	10	9
	Tecnología Electrónica y de las Comunicaciones	18	13
<b>TOTAL ESCUELA POLITÉCNICA SUPERIOR</b>		<b>28</b>	<b>22</b>
FILOSOFÍA Y LETRAS	Geografía	1	0
<b>TOTAL FILOSOFÍA Y LETRAS</b>		<b>1</b>	<b>0</b>

CENTRO	DEPARTAMENTO	CARTERA DE PATENTES	
		SOLICITADOS	EN VIGOR
MEDICINA	Cirugía	13	11
	Antonomía Patológica	2	0
	Bioquímica	77	48
	Medicina	105	61
	Medicina Preventiva y Salud Pública y Microbiología	3	0
	Pediatría	1	1
	Farmacología	32	17
	Anatomía, Histología y Neurociencia	1	0
	Fisiología	1	1
	<b>TOTAL MEDICINA</b>		<b>235</b>
PSICOLOGÍA	Psicología Biológica y de la Salud	2	1
<b>TOTAL PSICOLOGÍA</b>		<b>2</b>	<b>1</b>
FORMACIÓN DE PROFESORADO Y EDUCACIÓN	Pedagogía	2	2
	Educación Física, Deporte y Motricidad Humana	3	2
<b>TOTAL FORMACIÓN DE PROFESORADO Y EDUCACIÓN</b>		<b>5</b>	<b>4</b>
SERVICIO INTERDEPARTAMENTAL DE INVESTIGACIÓN		2	0
<b>TOTAL PATENTES Y MODELOS DE UTILIDAD</b>		<b>605</b>	<b>338</b>

Fecha de referencia: 09 de marzo de 2021; Fuente: Centro de Apoyo a la Innovación y Transferencia del Conocimiento (CAITEC)- UAM

# 8. Infraestructuras

8.1. Bibliotecas

8.2. Aulas y espacios multiuso

8.3. Laboratorios de docencia



01 RESUMEN

02 ESTUDIOS Y ESTUDIANTES

03 PROGRAMAS DE MOVILIDAD

04 BECAS Y AYUDAS

05 PERSONAL DOCENTE E INVESTIGADOR

06 PERSONAL DE ADMINISTRACIÓN Y SERVICIOS

07 INVESTIGACIÓN

**08 INFRAESTRUCTURAS**

09 FORMACIÓN Y ORIENTACIÓN LABORAL

10 GESTIÓN ECONÓMICA

11 FUNDACIÓN DE LA UAM

12 UAM EN RANKINGS


**i** TABLAS

## 8.1. BIBLIOTECAS

### 8.1.1. Bibliotecas UAM. Plantilla de bibliotecas. Año 2019

BIBLIOTECAS	PLANTILLA BIBLIOTECAS
CIENCIAS	15
DERECHO	13
ECONÓMICAS	12
EDUCACIÓN	9
HUMANIDADES	16
MEDICINA	8
POLITÉCNICA	6
PSICOLOGÍA	9
CARTOTECA	1
SERVICIO CENTRAL DE BIBLIOTECA	14
<b>TOTAL</b>	<b>103</b>

Fuente: Servicio de la Biblioteca UAM; 17 de Julio de 2020.



### 8.1.2. Bibliotecas UAM. Datos de equipamientos e infraestructuras. Año 2019

BIBLIOTECAS	SUPERFICIE (m <sup>2</sup> )	EQUIPAMIENTOS								
		PUESTOS DE LECTURA (*)				ESTANTERÍAS (m)		ORDENADORES	MAQUINAS DE AUTOPRÉSTAMO Y AUTODEVOLUCION	BUZONES DE DEVOLUCIÓN INMEDIATA
		PUESTOS DE LECTURA INDIVIDUALES	PUESTOS EN SALAS DE TRABAJO EN GRUPO	PUESTOS EN SALAS COLECTIVAS	TOTAL	LIBRE ACCESO	CERRADAS	USO PÚBLICO		
CIENCIAS	8.700	1.251	66	20	1.337	6.718	2.690	54	2	1
DERECHO	2.779	658	32	11	701	2.023	8.898	67	3	1
ECONÓMICAS (**)	1.970	333	44	0	377	1.790	4.615	67	2	0
EDUCACIÓN	1.027	212	32	17	261	3.045	1.009	70	2	1
HUMANIDADES	6.939	965	20	86	1.071	5.226	8.679	68	3	1
MEDICINA	1.223	404	22	16	442	275	1.650	64	2	1
POLITÉCNICA	1.200	505	105	22	632	624	313	37	1	1
PSICOLOGÍA	1.130	272	14	15	301	1.088	1.063	91	2	1

Continúa en página siguiente>

01 RESUMEN

02 ESTUDIOS Y ESTUDIANTES

03 PROGRAMAS DE MOVILIDAD

04 BECAS Y AYUDAS

05 PERSONAL DOCENTE E INVESTIGADOR

06 PERSONAL DE ADMINISTRACIÓN Y SERVICIOS

07 INVESTIGACIÓN

08 INFRAESTRUCTURAS

09 FORMACIÓN Y ORIENTACIÓN LABORAL

10 GESTIÓN ECONÓMICA

11 FUNDACIÓN DE LA UAM

12 UAM EN RANKINGS

i TABLAS

CARTOTECA	Datos incluidos en Biblioteca de Humanidades	52	0	0	52	60	200	11	0	0
SERVICIO CENTRAL DE BIBLIOTECA	390									
<b>TOTAL</b>	<b>25.358</b>	<b>4.652</b>	<b>335</b>	<b>187</b>	<b>5.174</b>	<b>20.849</b>	<b>29.117</b>	<b>529</b>	<b>17</b>	<b>7</b>

(<sup>1</sup>) La Biblioteca UAM dispone de 6 puestos equipados para personas con discapacidad  
 (\*\*) Centro de Documentación Europea: 202 m2 (incluidos en la Biblioteca de Económicas)  
 Fuente: Directorio Activo Biblioteca 2020

### 8.1.3. Bibliotecas UAM. Colecciones. Año 2019

BIBLIOTECAS	RECURSOS ELECTRONICOS					RECURSOS BIBLIOGRÁFICOS EN PAPEL						AUDIOVISUALES Y MATERIAL NO LIBRARIO				
	BASES DE DATOS SUSCRITAS	LIBROS ELECTRÓNICOS	REVISTAS ELECTRÓNICAS	REPOSITORIO INSTITUCIONAL	PORTAL DE PRODUCCION CIENTÍFICA	MONOGRAFÍAS EN PAPEL				REVISTAS EN PAPEL	AUDIOVISUALES Y MATERIAL NO LIBRARIO					
		TÍTULOS (COMPRA)	TÍTULOS (COMPRA)	DOCUMENTOS OPEN ACCESS	REGISTROS	EJEMPLARES POR COMPRA (2019)	EJEMPLARES POR DONACIÓN (2019)	INCREMENTO DE EJEMPLARES EN 2019 RESPECTO 2018 (%)	TOTAL EJEMPLARES A (31/12/2019)	TOTAL TÍTULOS A (31/12/2019)	TOTAL TÍTULOS A (31/12/2019)	EJEMPLARES POR COMPRA (2019)	EJEMPLARES POR DONACIÓN (2019)	INCREMENTO DE EJEMPLARES EN 2019 RESPECTO 2018 (%)	TOTAL EJEMPLARES A (31/12/2019)	TOTAL TÍTULOS A (31/12/2019)
CIENCIAS	7	—	—	—	114.439	1.006	25	29	115.462	70.132	2.116	0	50	35	7.291	451
DERECHO	13	—	—	—	55.634	1.716	421	34	197.255	145.854	2.297	78	33	10	3.424	1.465
ECONÓMICAS	16	—	—	—	40.365	1.714	567	-3	127.592	103.821	4.985	2	69	37	2.436	89
EDUCACIÓN	3	—	—	—	32.781	517	2.013	-10	91.225	67.445	556	280	185	62	11.297	4.640
HUMANIDADES	19	—	—	—	95.835	2.224	1.095	33	344.394	261.311	3.533	111	254	261	5.314	1.575
MEDICINA	9	—	—	—	98.316	1.600	1.083	126	39.699	30.114	619	0	11	267	1.166	45
POLITÉCNICA	4	—	—	—	20.561	300	491	-45	24.387	18.298	237	32	152	12	2.413	878
PSICOLOGÍA	5	—	—	—	28.659	226	425	-15	45.111	32.585	454	27	21	-17	1.697	1.175
CARTOTECA	0	—	—	—	—	1	0	-96	2.041	1.299	15	0	0	—	33.584	19.178
SERVICIO BIBLIOTECA - AREA MULTIDISCIPLINAR	10	238.002	67.546	36.118	—	0	—	—	—	—	—	—	—	—	—	—
<b>TOTAL</b>	<b>86</b>	<b>238.002</b>	<b>67.546</b>	<b>36.118</b>	<b>486.590</b>	<b>9.304</b>	<b>6.120</b>	<b>52</b>	<b>987.166</b>	<b>730.859</b>	<b>14.812</b>	<b>530</b>	<b>775</b>	<b>667</b>	<b>68.622</b>	<b>29.496</b>

(<sup>1</sup>) El número de títulos por biblioteca tiene un valor orientativo. La cifra fiable es el total de títulos.  
 Fuente: Servicio de la Biblioteca UAM; 17 de julio de 2020

### 8.1.4. Bibliotecas UAM. Datos económicos. Año 2019

BIBLIOTECAS	INVERSIONES ECONÓMICAS REALIZADAS EN LA COMPRA DE RECURSOS BIBLIOGRÁFICOS						
	BASES DE DATOS	LIBROS ELECTRÓNICOS	REVISTAS ELECTRÓNICAS	MONOGRAFÍAS PAPEL	REVISTAS PAPEL	AUDIOVISUALES Y MATERIAL NO LIBRARIO	TOTAL
CIENCIAS	260.080 €	39.731 €	95.467 €	40.356 €	0 €	0 €	435.634 €
DERECHO	137.159 €	10.546 €	45.070 €	125.004 €	59.548 €	793 €	378.120 €
ECONÓMICAS	217.883 €	2.360 €	22.742 €	40.242 €	N/A	0 €	283.227 €
EDUCACIÓN	16.046 €	15.914 €	4.235 €	34.400 €	N/A	2.883 €	73.478 €
HUMANIDADES	65.827 €	10.515 €	7.461 €	120.134 €	6.435 €	676 €	211.048 €
MEDICINA	32.204 €	11.098 €	89.009 €	20.419 €	0 €	0 €	152.730 €
POLITÉCNICA	121.038 €	7.144 €	14.218 €	19.080 €	0 €	472 €	161.952 €
PSICOLOGÍA	82.549 €	2.064 €	27.725 €	24.904 €	0 €	446 €	137.688 €
CARTOTECA	0 €	0 €	0 €	0 €	0 €	0 €	0 €
SERVICIO BIBLIOTECA - AREA MULTIDISCIPLINAR	740.875 €	0 €	0 €	0 €	0 €	0 €	740.875 €
<b>TOTAL</b>	<b>1.673.661 €</b>	<b>99.372 €</b>	<b>305.927 €</b>	<b>424.539 €</b>	<b>65.983 €</b>	<b>5.270 €</b>	<b>2.574.752 €</b>

Fuente: Servicio de la Biblioteca UAM; 17 de julio de 2020.

### 8.1.5. Bibliotecas UAM. Datos de usos de las bibliotecas. Año 2019

BIBLIOTECAS	RECURSOS ELECTRONICOS				RECURSOS EN PAPEL, AUDIOVISUALES Y PORTATILES			
	BUSQUEDAS EN BASES DE DATOS (Counter y No-Counter)	DESCARGAS BASES DE DATOS (Counter y No-Counter)	DESCARGAS LIBROS-E (Counter)	DESCARGAS REVISTAS-E (Counter)	VISITAS PRESENCIALES	PRÉSTAMOS DOMICILIARIOS	RENOVACIONES AUTO-RENOVACIONES (MONOGRAFÍAS)	PRESTAMOS DE PORTÁTILES
CIENCIAS	—	—	—	—	163.212	18.491	47.479	1.505
DERECHO	—	—	—	—	219.689	27.908	48.408	5.448
ECONÓMICAS	—	—	—	—	131.000	19.955	40.136	10.875
EDUCACIÓN	—	—	—	—	117.200	22.712	32.593	10.823
HUMANIDADES	—	—	—	—	287.911	57.843	79.857	9.051
MEDICINA	—	—	—	—	262.954	8.220	18.165	8.980
POLITÉCNICA	—	—	—	—	85.391	5.627	11.762	3.453
PSICOLOGÍA	—	—	—	—	144.117	19.145	28.389	11.788
CARTOTECA	—	—	—	—	N/A	270	524	—
SALA DE AMPLIACIÓN HORARIA (BUHO)	—	—	—	—	118.284	—	—	—
SERVICIO BIBLIOTECA - AREA MULTIDISCIPLINAR	1.028.703	918.504	352.209	674.855	—	—	—	—
<b>TOTAL</b>	<b>1.028.703</b>	<b>918.504</b>	<b>352.209</b>	<b>674.855</b>	<b>1.529.758</b>	<b>180.171</b>	<b>307.313</b>	<b>61.923</b>

Fuente: Servicio de la Biblioteca UAM; 17 de Julio de 2020.

## 8.2. AULAS Y ESPACIOS MULTIUSO

### 8.2.1. Infraestructura de Docencia: aulas de clases teóricas distribuidas por centro según capacidad

FACULTADES, ESCUELAS Y CENTROS	NÚMERO DE AULAS SEGÚN CAPACIDAD ( NÚMERO DE PLAZAS DISPONIBLES )								TOTAL
	< 30	31-50	51-75	76-100	101-150	151-200	201-250	>250	
CIENCIAS	5	9	18	16	6	2	0	0	56
CIENCIAS (EDIFICIO DE BIOLOGÍA)	0	13	0	11	3	0	0	0	27
CIENCIAS (AULAS INFORMÁTICA)	5	7	1	0	0	0	0	0	13
DERECHO	6	2	24	0	2	8	3	0	45
CIENCIAS ECONÓMICAS Y EMPRESARIALES	23	10	28	10	11	1	0	1	84
FILOSOFÍA Y LETRAS	29	31	28	11	10	0	0	0	109
MEDICINA	1	3	11	13	5	2	2	1	38
PSICOLOGÍA	9	7	5	7	5	0	0	0	33
FORMACIÓN PROFESORADO Y EDUCACIÓN	0	4	9	12	2	0	0	0	27
ESCUELA POLITÉCNICA SUPERIOR	0	0	1	0	8	0	2	0	11
SERVICIO DE IDIOMAS	16	0	0	0	0	0	0	0	16
<b>TOTAL</b>	<b>94</b>	<b>86</b>	<b>125</b>	<b>80</b>	<b>52</b>	<b>13</b>	<b>7</b>	<b>2</b>	<b>459</b>

Fuente: Administración del Centro; Fecha de última actualización: 20 de abril de 2021

### 8.2.2. Infraestructura de Docencia e Investigación: espacios multiuso\* distribuidos por centro

FACULTADES, ESCUELAS Y CENTROS	SALONES Y AULAS MULTIMEDIA			
	SALONES DE ACTOS		SALAS DE GRADO	
	NÚMERO	CAPACIDAD	NÚMERO	CAPACIDAD
CIENCIAS	1	135	12	634
CIENCIAS (Edificio de BIOLOGÍA)	1	422	1	87
DERECHO	1	214	2	120
CIENCIAS ECONÓMICAS Y EMPRESARIALES	4	772	2	114
FILOSOFÍA Y LETRAS	1	198	1	19
MEDICINA	2	454	0	0
PSICOLOGÍA	1	242	1	74
FORMACIÓN PROFESORADO Y EDUCACIÓN	1	283	2	25+45
ESCUELA POLITÉCNICA SUPERIOR	1	548	2	50+110
<b>TOTAL</b>	<b>13</b>	<b>3.268</b>	<b>23</b>	<b>1.278</b>

\* Todos los salones y aulas multimedia tienen sistema de megafonía / Fuente: Administración del Centro; Fecha de última actualización: 20 de abril de 2021

## 8.3. LABORATORIOS DE DOCENCIA

### 8.3.1. Infraestructura docente: distribución de laboratorios docentes según capacidad, por centro y departamento.

CENTRO	DEPARTAMENTO O ÁREA	<11	11--20	21--30	31--40	41--50	51--60	61--70	71--80	>81	TOTAL	
CIENCIAS	Tecn. Alimentos y Nutr. H.	Ciencia y Tecnología de los Alimentos		1	1	1					3	
		Nutrición Humana y Dietética				1					1	
		Total Tecnología Alimentos y Nutrición Humana		1	1	2					4	
	Ingeniería Química		1	1	2						4	
	Matemáticas		1								1	
	Biología		1	15							16	
	Químicas		1	1	9	3			2		16	
	Biología Molecular	7	2	1	3	2					15	
	Ecología		4	1							5	
	Física	Técnicas experimentales I				1						1
		Técnicas experimentales II					1					1
		Técnicas experimentales III					1					1
		Técnicas experimentales IV		3								3
		Laboratorio de Electrónica			2							2
		Observatorio Astrofísica		1								1
Total Física			4	2	1	2					9	
<b>TOTAL CIENCIAS</b>		<b>7</b>	<b>15</b>	<b>22</b>	<b>17</b>	<b>7</b>	<b>0</b>	<b>0</b>	<b>2</b>	<b>0</b>	<b>70</b>	
ESCUELA POLITÉCNICA SUPERIOR	Ingeniería Informática - Ingeniería de Telecomunicación		5	6	13						24	
	<b>TOTAL ESCUELA POLITÉCNICA SUPERIOR</b>	<b>0</b>	<b>5</b>	<b>6</b>	<b>13</b>	<b>0</b>	<b>0</b>	<b>0</b>	<b>0</b>	<b>0</b>	<b>24</b>	
FILOSOFÍA Y LETRAS	O.A.L. (Oficina de Asesoría Lingüística)	1									1	
	Laboratorio de Lenguas		1								1	
	Laboratorio de Idiomas					1					1	
	Aula Didáctica "Blanco Frejeiro"	1									1	
	Laboratorio de Geografía Física			1							1	
	Laboratorio de Geografía Aplicada		1								1	
	Laboratorio docente de Prehistoria y Arqueología			1							1	
	Laboratorio Docente 1	1									1	
	Laboratorio Docente 2	1									1	
	Laboratorio de Restauración SECYR	1									1	
	Laboratorio de Lingüística Informática		1								1	
	TEIM (Taller de Estudios Internacionales Mediterráneos)	1									1	
<b>TOTAL FILOSOFÍA Y LETRAS</b>	<b>6</b>	<b>3</b>	<b>2</b>	<b>0</b>	<b>1</b>	<b>0</b>	<b>0</b>	<b>0</b>	<b>0</b>	<b>0</b>	<b>12</b>	

Continúa en página siguiente >

CENTRO	DEPARTAMENTO O ÁREA	<11	11--20	21--30	31--40	41--50	51--60	61--70	71--80	>81	TOTAL
CIENCIAS ECONÓMICAS Y EMPRESARIALES	Laboratorio de Prácticas en Empresas			1							1
	<b>TOTAL CIENCIAS ECONÓMICAS Y EMPRESARIALES</b>	<b>0</b>	<b>0</b>	<b>1</b>	<b>0</b>	<b>0</b>	<b>0</b>	<b>0</b>	<b>0</b>	<b>0</b>	<b>1</b>
MEDICINA	Sala de disección									1	1
	Sala de disección experimental				1						1
	Laboratorio de biología				1						1
	Sala de microscopios					1					1
	Laboratorio de parasitología			1							1
	Laboratorio de microbiología			2							2
	Laboratorio de fisiología				2						2
	Laboratorio de bioquímica			1		2					3
	Sala de habilidades			1	1						2
	<b>TOTAL MEDICINA</b>	<b>0</b>	<b>0</b>	<b>5</b>	<b>5</b>	<b>3</b>	<b>0</b>	<b>0</b>	<b>0</b>	<b>0</b>	<b>1</b>
FORMACIÓN DE PROFESORADO Y EDUCACIÓN	Laboratorio de química				1						1
	Laboratorio de geología					1					1
	Laboratorio de biología						1				1
	Laboratorio de física					1					1
	Aula de recursos didácticos					1					1
	Aulas de expresión plástica					1					1
	Seminario de Didácticas Específicas					1	1				2
	Seminario de inglés			1							1
	Seminario de ciencias sociales					1					1
	Seminario de Psicología		1								1
	Seminario de Pedagogía				1						1
	Seminario de Matemáticas						1				1
	Laboratorio de Música			1							1
<b>TOTAL FORMACIÓN DE PROFESORADO Y EDUCACIÓN</b>	<b>0</b>	<b>1</b>	<b>2</b>	<b>2</b>	<b>6</b>	<b>3</b>	<b>0</b>	<b>0</b>	<b>0</b>	<b>0</b>	<b>14</b>
PSICOLOGÍA	Laboratorio de Cabinas 1	1									1
	Laboratorio de Cabinas 2		1								1
	Laboratorio de registros		1								1
	Laboratorio de ergonomía	1									1
	Laboratorio de Neurociencia			1							1
	Sala Polivalente 1		1								1
	Sala Polivalente 2	1									1
	Despacho Polivalente	1									1
	Laboratorio Docente 1			1							1
	Laboratorio Docente 2			1							1
	<b>TOTAL PSICOLOGÍA</b>	<b>4</b>	<b>3</b>	<b>3</b>	<b>0</b>	<b>0</b>	<b>0</b>	<b>0</b>	<b>0</b>	<b>0</b>	<b>0</b>
<b>TOTAL LABORATORIOS DOCENTES UAM</b>		<b>17</b>	<b>27</b>	<b>41</b>	<b>37</b>	<b>17</b>	<b>3</b>	<b>0</b>	<b>2</b>	<b>1</b>	<b>145</b>

Fuente: Administración del Centro; Fecha de última actualización: 20 de abril de 2021

01 RESUMEN

02 ESTUDIOS Y ESTUDIANTES

03 PROGRAMAS DE MOVILIDAD

04 BECAS Y AYUDAS

05 PERSONAL DOCENTE E INVESTIGADOR

06 PERSONAL DE ADMINISTRACIÓN Y SERVICIOS

07 INVESTIGACIÓN

08 INFRAESTRUCTURAS

09 FORMACIÓN Y ORIENTACIÓN LABORAL

10 GESTIÓN ECONÓMICA

11 FUNDACIÓN DE LA UAM

12 UAM EN RANKINGS

i TABLAS



# 9. Formación y orientación

- 9.1. Servicios para la Comunidad
- 9.2. Servicio de Educación Física y Deporte
- 9.3. Oficina de Acción Solidaria y Cooperación
- 9.4. Servicio de Idiomas



01 RESUMEN

02 ESTUDIOS Y ESTUDIANTES

03 PROGRAMAS DE MOVILIDAD

04 BECAS Y AYUDAS

05 PERSONAL DOCENTE E INVESTIGADOR

06 PERSONAL DE ADMINISTRACIÓN Y SERVICIOS

07 INVESTIGACIÓN

08 INFRAESTRUCTURAS

**09 FORMACIÓN Y ORIENTACIÓN LABORAL**

10 GESTIÓN ECONÓMICA

11 FUNDACIÓN DE LA UAM

12 UAM EN RANKINGS

**i** TABLAS

## 9.1. SERVICIOS PARA LA COMUNIDAD

### 9.1.1. Infraestructura y Servicios a la Comunidad: Servicios por campus

SERVICIOS	CAMPUS		TOTAL
	CANTOBLANCO	MEDICINA	
CAFETERÍAS Y COMEDORES	15	1	16
RESTAURANTES	2	0	2
TIENDAS DE INFORMÁTICA	1	0	1
OFICINAS DE CORREOS	1	0	1
SUCURSALES BANCARIAS	1	0	1
CAJEROS AUTOMÁTICOS	4	1	5
LIBRERÍAS	1	1	2
AGENCIAS DE VIAJES	1	0	1
CENTROS MÉDICOS ( ** )	2	0	2
RESIDENCIAS	UNIVERSITARIAS	3	5
	ADSCRITAS	2	
ESCUELAS INFANTILES	1	0	1
ESCUELAS PRIMARIAS	1	0	1
OFICINAS DE PRÁCTICAS EXTERNAS Y ORIENTACIÓN PARA EL EMPLEO	1	0	1
FARMACIA	1	0	1

(\*\*) Existe un Centro Médico de Salud Laboral y un Centro Técnico de Seguridad, Higiene y Ergonomía/Psicología Aplicada  
Fecha de última actualización: 10 de marzo de 2021



01 RESUMEN

02 ESTUDIOS Y ESTUDIANTES

03 PROGRAMAS DE MOVILIDAD

04 BECAS Y AYUDAS

05 PERSONAL DOCENTE E INVESTIGADOR

06 PERSONAL DE ADMINISTRACIÓN Y SERVICIOS

07 INVESTIGACIÓN

08 INFRAESTRUCTURAS

09 FORMACIÓN Y ORIENTACIÓN LABORAL

10 GESTIÓN ECONÓMICA

11 FUNDACIÓN DE LA UAM

12 UAM EN RANKINGS

i TABLAS

## 9.2. SERVICIO DE EDUCACIÓN FÍSICA Y DEPORTE

### 9.2.1. Participantes en los Programas

ACTIVIDAD	PARTICIPANTES
COMPETICIÓN INTERNA	1.112
COMPETICIÓN EXTERNAS	319
PROGRAMA UAM SALUDABLE	134
PROGRAMA OBTENCIÓN DE CRÉDITOS	170
<b>TOTAL</b>	<b>1.735</b>

### 9.2.2. Participación en competiciones intrauniversitarias

COMPETICIÓN INTERNA	PARTICIPANTES
TORNEO DE NAVIDAD	501
TORNEO DE PRIMAVERA <sup>(*)</sup>	0
LIGAS INTERNAS/RANKING	611
<b>TOTAL</b>	<b>1.112</b>

<sup>(\*)</sup> Actividad deportiva programada suspendida a causa del Covid-19

### 9.2.3. Participación en competiciones interuniversitarias

COMPETICIÓN EXTERNA	PARTICIPANTES
CIRCUITOS UNIVERSITARIOS DE MADRID <sup>(1)</sup>	54
COMP. UNIV. MADRID DEPORTES COLECTIVOS <sup>(2)</sup>	241
COMP. UNIV. MADRID INDIVIDUALES/PAREJAS <sup>(3)</sup>	24
COMP. UNIV. ESPAÑA DD. COLECTIVOS <sup>(*)</sup>	0
CAMP. DE ESPAÑA INDIVIDUALES/PAREJAS <sup>(*)</sup>	0
<b>TOTAL</b>	<b>319</b>

<sup>(1)</sup> Suspendido el circuito universitario de Madrid de volej playa a causa del Covid-19

<sup>(2)</sup> Suspendido el campeonato universitario de Madrid de Rugby 7 a causa del Covid-19

<sup>(3)</sup> Suspendido el campeonato universitario de Madrid de ajedrez, atletismo, duatlón cross, esgrima, golf pitch & putt, judo, tenis, tenis de mesa, tiro con arco, orientación y pádel a causa del Covid-19

<sup>(\*)</sup> Campeonatos universitarios programados suspendidos a causa del Covid-19

### 9.2.4. Programa UAM Saludable

PASEOS SALUDABLES	CANTIDAD
RECORRIDOS CANTOBLANCO Y VALDELATAS <sup>(*)</sup>	6
RECORRIDOS URBANOS TEMÁTICOS	2
PARTICIPANTES (PERSONAS DISTINTAS)	134

<sup>(\*)</sup> Actividad deportiva programada suspendida parcialmente a causa del Covid-19

### 9.2.5. Programas para la obtención de créditos

TIPO DE ACTIVIDAD	Certificados
COMPETICIÓN INTERNA UAM LIGAS	8
COMPETICIÓN INTERNA UAM RANKING	3
CAMPEONATOS UNIVERSITARIOS. DE MADRID DD. COLECTIVOS <sup>(1)</sup>	52
CAMPEONATOS UNIVERSITARIOS DE MADRID DD. INDIVIDUALES <sup>(2)</sup>	6
CIRCUITOS UNIVERSITARIOS DE MADRID <sup>(3)</sup>	2
CAMPEONATO DE ESPAÑA UNIVERSITARIO <sup>(4)</sup>	0
ACTIVIDADES NO COMPETITIVAS <sup>(5)</sup>	99

<sup>(1)</sup> Suspendido el campeonato universitario de Madrid de Rugby 7 a causa del Covid-19

<sup>(2)</sup> Suspendido el campeonato universitario de Madrid de ajedrez, atletismo, duatlón cross, esgrima, golf pitch & putt, judo, tenis, tenis de mesa, tiro con arco, orientación y pádel a causa del Covid-19

<sup>(3)</sup> Suspendido el circuito universitario de Madrid de volej playa a causa del Covid-19

<sup>(4)</sup> Campeonatos universitarios programados suspendidos a causa del Covid-19

<sup>(5)</sup> Actividad deportiva programada suspendida parcialmente a causa del Covid-19

### 9.2.6. Total de Participantes Competición Interna

COMPETICIÓN	PARTICIPANTES
TORNEO DE NAVIDAD	501
TORNEO DE PRIMAVERA <sup>(*)</sup>	0
LIGAS INTERNAS/RANKING	611
<b>TOTAL</b>	<b>1.112</b>

<sup>(\*)</sup> Actividad deportiva programada suspendida a causa del Covid-19

### 9.2.7. Ligas Internas/Ranking

DEPORTE	PARTICIPANTES
BALONCESTO	38
FÚTBOL SALA	500
RANKING TENIS	41
RANKING PÁDEL	32
<b>TOTAL</b>	<b>611</b>

### 9.2.8. Torneo de Navidad

DEPORTE	PARTICIPANTES
BÁDMINTON	14
ESGRIMA	12

Continúa en página siguiente >

01 RESUMEN

02 ESTUDIOS Y ESTUDIANTES

03 PROGRAMAS DE MOVILIDAD

04 BECAS Y AYUDAS

05 PERSONAL DOCENTE E INVESTIGADOR

06 PERSONAL DE ADMINISTRACIÓN Y SERVICIOS

07 INVESTIGACIÓN

08 INFRAESTRUCTURAS

09 FORMACIÓN Y ORIENTACIÓN LABORAL

10 GESTIÓN ECONÓMICA

11 FUNDACIÓN DE LA UAM

12 UAM EN RANKINGS

i TABLAS

DEPORTE	PARTICIPANTES
FÚTBOL SALA	306
NATACIÓN	19
PÁDEL	40
TENIS	22
VOLEIBOL	40
WATERPOLO	48
<b>TOTAL</b>	<b>501</b>

### 9.2.9. Torneo de Primavera <sup>(\*)</sup>

DEPORTE	PARTICIPANTES
BÁDMINTON	0
ESGRIMA	0
FÚTBOL SALA	0
PÁDEL	0
TENIS	0
VOLEIBOL	0
VOLEY-PLAYA	0
<b>TOTAL</b>	<b>0</b>

<sup>(\*)</sup> Actividad deportiva programada suspendida a causa del Covid-19  
Fecha de referencia: 15 de marzo de 2020

### 9.2.10. Competición Interuniversitaria

CAMPEONATOS UNIVERSITARIOS		PARTICIPANTES
CAMPEONATOS AUTONÓMICOS	Circuitos <sup>(1)</sup>	54
	Deportes Colectivos <sup>(2)</sup>	241
	Deportes Indiv./Parejas <sup>(3)</sup>	24
	<b>TOTAL</b>	<b>319</b>
CAMPEONATOS DE ESPAÑA UNIVERSITARIOS <sup>(*)</sup>	Dep. Ind./Parejas	0
	Deportes de Equipo	0
	<b>TOTAL</b>	<b>0</b>
<b>TOTAL</b>		<b>319</b>

<sup>(1)</sup> Suspendido el circuito universitario de Madrid de voley playa a causa del Covid-19

<sup>(2)</sup> Suspendido el campeonato universitario de Madrid de Rugby 7 a causa del Covid-19

<sup>(3)</sup> Suspendido el campeonato universitario de Madrid de ajedrez, atletismo, duatlón cross, esgrima, golf pitch & putt, judo, tenis, tenis de mesa, tiro con arco, orientación y pádel a causa del Covid-19

<sup>(\*)</sup> Campeonatos universitarios programados suspendidos a causa del Covid-19

## CAMPEONATO UNIVERSITARIO DE MADRID (CUM)

### 9.2.11. CUM Deportes Individuales/Parejas <sup>(\*)</sup>

DEPORTE	PARTICIPANTES
AJEDREZ	0
ATLETISMO	0
BADMINTON	10
DUATLON CROSS	0
GOLF	2
GOLF PITCH & PUTT	0
JUDO	0
KARATE	4
NATACIÓN	7
ORIENTACIÓN	0
PADEL	0
TENIS	0
TENIS DE MESA	0
TIRO CON ARCO	0
<b>TOTAL</b>	<b>23</b>

<sup>(\*)</sup> Suspendido el campeonato universitario de Madrid de ajedrez, atletismo, duatlón cross, esgrima, golf pitch & putt, judo, tenis, tenis de mesa, tiro con arco, orientación y pádel a causa del Covid-19

### 9.2.12. CUM Deportes Colectivos

DEPORTE	PARTICIPANTES
BALONCESTO	30
BALONMANO	34
FUTBOL 11	35
FUTBOL SALA	37
RUGBY XV	79
RUGBY 7 <sup>(*)</sup>	0
VOLEIBOL	26
<b>TOTAL</b>	<b>241</b>

<sup>(\*)</sup> Suspendido el campeonato universitario de Madrid de Rugby 7 a causa del Covid-19

### 9.2.13. CUM Circuitos

DEPORTE	PARTICIPANTES
CROSS	54
VOLEY-PLAYA (*)	0
<b>TOTAL</b>	<b>54</b>

(\*) Suspendido el circuito universitario de Madrid de voley playa a causa del Covid-19

### CAMPEONATO DE ESPAÑA UNIVERSITARIO (CEU)

#### 9.2.14. CEU Deportes Individuales (\*)

DEPORTE	PARTICIPANTES
AJEDREZ	0
ATLETISMO	0
ESCALADA	0
ESGRIMA	0
HÍPICA	0
JUDO	0
KÁRATE	0
NATACIÓN	0
ORIENTACIÓN	0
TAEKWONDO	0
TENIS	0
TENIS DE MESA	0
TIRO CON ARCO	0
<b>TOTAL</b>	<b>0</b>

(\*) Campeonatos universitarios programados suspendidos a causa del Covid-19

#### 9.2.15. CEU Deportes colectivos (\*)

DEPORTE	PARTICIPANTES
BALONCESTO MAS.	0
RUGBY 7 MAS.	0
<b>TOTAL</b>	<b>0</b>

(\*) Campeonatos universitarios programados suspendidos a causa del Covid-19



01 RESUMEN

02 ESTUDIOS Y ESTUDIANTES

03 PROGRAMAS DE MOVILIDAD

04 BECAS Y AYUDAS

05 PERSONAL DOCENTE E INVESTIGADOR

06 PERSONAL DE ADMINISTRACIÓN Y SERVICIOS

07 INVESTIGACIÓN

08 INFRAESTRUCTURAS

09 FORMACIÓN Y ORIENTACIÓN LABORAL

10 GESTIÓN ECONÓMICA

11 FUNDACIÓN DE LA UAM

12 UAM EN RANKINGS

i TABLAS

## 9.3. OFICINA DE ACCIÓN SOLIDARIA Y COOPERACIÓN

### 9.3.1 Programa de Acción Formativa en Voluntariado Universitario. Curso 2019/20

#### 9.3.1.1. N° de voluntarios/as: mujeres, hombres y totales por Programas.

Programas de Voluntariado	TOTAL VOLUNTARIOS/AS		
	MUJERES	HOMBRES	TOTAL
APOYO A MAYORES	19	7	26
ANIMACIÓN EN HOSPITALES	38	2	40
VOLUNTARIADO AMBIENTAL	13	4	17
<b>TOTAL VOLUNTARIADO LOCAL</b>	<b>70</b>	<b>13</b>	<b>83</b>

#### 9.3.1.2. N° de voluntarios/as: estudios por Programas y totales.

RAMA DE ENSEÑANZA	PROGRAMAS			TOTAL
	MAYORES	AMBIENTAL	HOSPITALES	
HUMANIDADES	9	5	8	22
CIENCIAS EXPERIMENTALES	3	6	5	14
CIENCIAS SOCIALES Y JURÍDICAS	11	2	9	22
ENSEÑANZAS TÉCNICAS	0	4	1	5
CIENCIAS DE LA SALUD	2	0	17	19
OTROS	1	0	0	1
<b>TOTAL VOLUNTARIADO LOCAL</b>	<b>26</b>	<b>17</b>	<b>40</b>	<b>83</b>

Fecha de referencia: 10 de marzo de 2021 Fuente: Oficina de Acción Solidaria y Cooperación UAM



### 9.3.2. Voluntariado Internacional. Curso 2019/20

#### 9.3.2.1. Cuerpo Europeo de Solidaridad (CES)

##### 9.3.2.1.1. Número de voluntarios/as por estudios: UAM - OUTGOING

RAMAS	OTRAS UNIVERSIDADES	SÓLO UAM
GRADO ESTUDIOS INTERNACIONALES	0	1
CIENCIAS SOCIALES Y JURÍDICAS	0	2
ENSEÑANZAS TÉCNICAS	0	0
HUMANIDADES	0	0
<b>TOTAL</b>	<b>0</b>	<b>3</b>

##### 9.3.2.1.2. Número de voluntarios-INCOMING

PAIS DE ORIGEN	OTRAS UNIVERSIDADES
ALEMANIA	1
<b>TOTAL</b>	<b>1</b>

#### 9.3.2.2. Programa de Voluntariado Internacional de las Universidades Públicas de la Comunidad de Madrid (\*)

(\*) Programa suspendido a causa del Covid-19

#### 9.3.2.3. Programa Movilidad ODS y Ciudadanía Global

##### 9.3.2.3.1. N° de voluntarios/as de envío y acogida: hombres, mujeres y totales

UAM	ALUMNOS/AS		
	MUJER	HOMBRE	TOTAL
UAM	9	0	9
OTRAS UNIVERSIDADES	0	0	0
<b>TOTAL</b>	<b>9</b>	<b>0</b>	<b>9</b>

01 RESUMEN

02 ESTUDIOS Y ESTUDIANTES

03 PROGRAMAS DE MOVILIDAD

04 BECAS Y AYUDAS

05 PERSONAL DOCENTE E INVESTIGADOR

06 PERSONAL DE ADMINISTRACIÓN Y SERVICIOS

07 INVESTIGACIÓN

08 INFRAESTRUCTURAS

09 FORMACIÓN Y ORIENTACIÓN LABORAL

10 GESTIÓN ECONÓMICA

11 FUNDACIÓN DE LA UAM

12 UAM EN RANKINGS

i TABLAS

### 9.3.2.3.2. Número de voluntarios/as por estudios: UAM

RAMAS	OTRAS UNIVERSIDADES	SÓLO UAM
CIENCIAS EXPERIMENTALES Y DE LA SALUD	0	4
CIENCIAS SOCIALES Y JURÍDICAS	0	5
ENSEÑANZAS TÉCNICAS	0	0
HUMANIDADES	0	0
<b>TOTAL</b>	<b>0</b>	<b>9</b>

Fecha de referencia: 10 de marzo de 2021 Fuente: Oficina de Acción Solidaria y Cooperación UAM

### 9.3.3. Prácticas y Proyectos Fin de Carrera de la UAM en ONG de Desarrollo. Curso 2019/20

#### 9.3.3.1. Distribución de prácticas y proyectos de fin de carrera en ONG de desarrollo según centro y sexo

CENTRO	MUJERES	HOMBRES	TOTAL
PSICOLOGÍA	7	3	10
FORMACIÓN DE PROFESORADO Y EDUCACIÓN	9	1	10
DERECHO	6	2	8
MEDICINA	8	2	10
CIENCIAS ECONÓMICAS Y EMPRESARIALES	2	0	2
FILOSOFÍA Y LETRAS	12	0	12
CIENCIAS	3	0	3
<b>TOTAL</b>	<b>47</b>	<b>8</b>	<b>55</b>

Nota: solo 26 pudieron desplazarse a las entidades de prácticas. A partir del 14 de marzo se les repatrió para terminar las prácticas en Madrid. A los 29 restantes, bien se les permitió posponerlas un año, o bien se matricularon en otras actividades curriculares en su lugar.

Fecha de referencia: 10 de marzo de 2021 Fuente: Oficina de Acción Solidaria y Cooperación UAM

### 9.3.4. Convenios. Curso 2019/20

#### 9.3.4.1. Distribución de convenios según institución u organismo

¿CON QUIÉN?	CURSO 2019/2020
TERCER SECTOR (FUNDACIONES Y ASOCIACIONES)	6
ADMINISTRACIONES PÚBLICAS	3
UNIVERSIDADES E INSTITUCIONES UNIVERSITARIAS	0
ORGANISMOS INTERNACIONALES	3
OTRAS INSTITUCIONES	1
<b>TOTAL</b>	<b>13</b>

Fecha de referencia: 10 de marzo de 2021 Fuente: Oficina de Acción Solidaria y Cooperación UAM



### 9.3.5. Atención a la Discapacidad. Curso 2019/20

#### 9.3.5.1. Distribución del estudiantado con discapacidad por centro, tipo de discapacidad, sexo y totales\*

CENTRO	TIPO DE DISCAPACIDAD							T. DEL DESARROLLO			SEXO		TOTAL PERSONAS ATENDIDAS
	Física	Orgánica	Auditiva	Visual	D. Múltiple	Otros	D. Psíquica	TEA	Dislexia	TDA/TDAH	H	M	
FACULTAD CIENCIAS	7	1	1	2	5	1	8	8	11	6	27	23	50
FACULTAD DERECHO	3	2	1	3	1	2	14	0	2	5	10	23	33
FACULTAD ECONÓMICAS	3	1	3	2	2	1	4	1	0	8	19	6	25
ESCUELA POLITÉCNICA SUPERIOR	3	1	1	0	3	0	2	3	1	1	15	0	15
FACULTAD FILOSOFÍA Y LETRAS	11	4	4	10	5	0	15	11	14	5	37	42	79
FACULTAD DE FORMACIÓN DE PROFESORADO Y EDUCACIÓN	4	4	6	2	2	1	3	0	4	2	12	16	28
FACULTAD MEDICINA	6	3	1	1	4	0	7	2	0	0	9	15	24
FACULTAD DE PSICOLOGÍA	13	1	4	7	1	1	5	0	1	3	5	31	36
ESCUELAS UNIVERSITARIAS	0	0	0	1	0	0	0	0	0	0	1	0	1
SERVICIO IDIOMAS	0	0	0	0	0	0	1	0	0	0	0	1	1
PROGRAMA UNIVERSIDAD PARA LOS MAYORES PUMA	1	0	3	0	0	0	0	0	0	0	1	3	4
CURSO PREPARATORIO PARA EL ACCESO A LA UNIVERSIDAD PARA LOS MAYORES DE 25 Y 45	0	0	0	1	0	0	0	0	0	0	1	0	1
<b>TOTAL ESTUDIANTADO CON DISCAPACIDAD ATENDIDO</b>	<b>51</b>	<b>17</b>	<b>24</b>	<b>29</b>	<b>23</b>	<b>6</b>	<b>59</b>	<b>25</b>	<b>33</b>	<b>30</b>	<b>137</b>	<b>160</b>	<b>297</b>
<b>TOTAL ESTUDIANTADO CON DISCAPACIDAD Y/O CON NECESIDADES EDUCATIVAS ESPECÍFICAS MATRICULADO EN LA UAM</b>													<b>413</b>

Fecha de referencia: 10 de marzo de 2021 Fuente: Oficina de Acción Solidaria y Cooperación UAM

\* Estos datos corresponden al estudiantado atendido por el Área de Atención a la Discapacidad en el curso 2019-2020. El total de estudiantes con necesidades específicas de apoyo es actualmente de 413, de los cuales 292 aportan certificado de discapacidad igual o superior al 33%, y 121 disponen de informes de sus necesidades académicas. En el Área de Atención a la Discapacidad están registrados 297 estudiantes, de los cuales 176 aportan certificado de discapacidad y 121 disponen de informes sobre sus necesidades académicas.



## 9.4. SERVICIO DE IDIOMAS

### 9.4.1. Distribución del número de alumnos por idiomas y centro de matrícula (2019/2020)

CENTRO	IDIOMA							TOTAL
	ESPAÑOL	INGLÉS	FRANCÉS	ALEMÁN	ITALIANO	CHINO	PORTUGUES	
CIENCIAS	40	150	20	14	4	4	5	237
CIENCIAS ECONÓMICAS Y EMPRESARIALES	110	83	27	23	10	5	3	261
DERECHO	41	38	7	3	3	5	3	100
ESCUELA POLITÉCNICA SUPERIOR	22	20	3	6	0	2	0	53
FILOSOFÍA Y LETRAS	141	62	51	24	22	9	11	320
FORMACIÓN PROFESORADO Y EDUCACIÓN	10	35	1	0	2	1	0	49
MEDICINA	16	4	0	2	1	0	0	23
PSICOLOGÍA	19	35	1	2	7	3	2	69
<b>TOTAL ALUMNOS</b>	<b>399</b>	<b>427</b>	<b>110</b>	<b>74</b>	<b>49</b>	<b>29</b>	<b>24</b>	<b>1.112</b>

Fecha de referencia: 13 de marzo de 2020; Fuente: Servicio de Idiomas de la UAM



01 RESUMEN

02 ESTUDIOS Y ESTUDIANTES

03 PROGRAMAS DE MOVILIDAD

04 BECAS Y AYUDAS

05 PERSONAL DOCENTE E INVESTIGADOR

06 PERSONAL DE ADMINISTRACIÓN Y SERVICIOS

07 INVESTIGACIÓN

08 INFRAESTRUCTURAS

09 FORMACIÓN Y ORIENTACIÓN LABORAL

10 GESTIÓN ECONÓMICA

11 FUNDACIÓN DE LA UAM

12 UAM EN RANKINGS

i TABLAS

# 10. Gestión económica

10.1. Presupuestos de la Universidad Autónoma de Madrid para el año 2019: Gastos (en euros)

10.2. Presupuestos de la Universidad Autónoma de Madrid para el año 2019: Ingresos (en euros)



01 RESUMEN

02 ESTUDIOS Y ESTUDIANTES

03 PROGRAMAS DE MOVILIDAD

04 BECAS Y AYUDAS

05 PERSONAL DOCENTE E INVESTIGADOR

06 PERSONAL DE ADMINISTRACIÓN Y SERVICIOS

07 INVESTIGACIÓN

08 INFRAESTRUCTURAS

09 FORMACIÓN Y ORIENTACIÓN LABORAL

**10** GESTIÓN ECONÓMICA

11 FUNDACIÓN DE LA UAM

12 UAM EN RANKINGS

**i** TABLAS

**10.1. Presupuestos de la Universidad Autónoma de Madrid para el año 2019: Gastos (en euros)**

PRESUPUESTO DE GASTOS	PRESUPUESTO INICIAL	PRESUPUESTO FINAL	OBLIGACIONES RECONOCIDAS	% EJECUCIÓN
CAP. 1 GASTOS DE PERSONAL	159.364.485	160.377.620	160.231.894	100%
CAP. 2 GASTOS CORRIENTES EN BIENES Y SERVICIOS	46.080.401	43.516.241	38.941.707	89%
CAP. 3 GASTOS FINANCIEROS	244.734	244.734	115.901	47%
CAP. 4 TRANSFERENCIAS CORRIENTES	14.291.495	15.432.503	12.236.468	79%
CAP. 6 INVERSIONES REALES	76.290.266	90.496.079	45.165.911	50%
CAP. 7 TRANSFERENCIAS DE CAPITAL	2.556.000	2.636.000	2.055.573	78%
CAP. 8 ACTIVOS FINANCIEROS	500.000	500.000	329.815	66%
CAP. 9 PASIVOS FINANCIEROS	2.276.138	2.286.692	2.286.435	100%
<b>TOTAL PRESUPUESTOS</b>	<b>301.603.519</b>	<b>315.489.869</b>	<b>261.363.704</b>	<b>83%</b>

**10.2. Presupuestos de la Universidad Autónoma de Madrid para el año 2019: Ingresos (en euros)**

PRESUPUESTO DE INGRESOS	PRESUPUESTO INICIAL	PRESUPUESTO FINAL	DERECHOS RECONOCIDOS	% EJECUCIÓN
CAP. 3 TASAS Y OTROS INGRESOS	72.125.484	72.323.313	68.657.570	95%
CAP. 4 TRANSFERENCIAS CORRIENTES	157.400.410	157.853.703	153.233.741	97%
CAP. 5 INGRESOS PATRIMONIALES	940.000	1.010.000	852.558	84%
CAP. 6 ENAJENACIÓN DE INVERSIONES REALES	0	0	150.852	0%
CAP. 7 TRANSFERENCIAS DE CAPITAL	37.032.191	43.371.558	43.028.114	99%
CAP. 8 ACTIVOS FINANCIEROS	34.105.434	40.931.295	326.075	1%
CAP. 9 PASIVOS FINANCIEROS	0	0	131.932	0%
<b>TOTAL PRESUPUESTOS</b>	<b>301.603.519</b>	<b>315.489.869</b>	<b>266.380.842</b>	<b>84%</b>

Fecha de última actualización: 24 de junio de 2020; Fuente: Servicio de Contabilidad de la UAM

# 11. Fundación de la UAM

- 11.1. Contratos realizados con empresas e instituciones: Resumen de contratos según tipo de convenio
- 11.2. Contratos realizados con empresas e instituciones: Resumen por centros
- 11.3. Fundación de la UAM: Gastos de funcionamiento del 2019. Cuenta de resultados
- 11.4. Fundación de la UAM: Ingresos de funcionamiento del 2019. Cuenta de resultados
- 11.5. Fundación de la UAM: Ingresos gestionados en 2019
- 11.6. Fundación de la UAM: personal



01 RESUMEN

02 ESTUDIOS Y ESTUDIANTES

03 PROGRAMAS DE MOVILIDAD

04 BECAS Y AYUDAS

05 PERSONAL DOCENTE E INVESTIGADOR

06 PERSONAL DE ADMINISTRACIÓN Y SERVICIOS

07 INVESTIGACIÓN

08 INFRAESTRUCTURAS

09 FORMACIÓN Y ORIENTACIÓN LABORAL

10 GESTIÓN ECONÓMICA

**11** FUNDACIÓN DE LA UAM

12 UAM EN RANKINGS

**i** TABLAS

### 11.1. Contratos realizados con empresas e instituciones: Resumen de contratos según tipo de convenio

TIPO DE CONVENIO	IMPORTE ( € )	Nº CONTRATOS
INNOVACIÓN	8.341.076,25 €	417
DOCENCIA	2.037.766,48 €	192
ACTIVIDADES CULTURALES	35.433,83 €	7
FORMACIÓN	0,00 €	0
OTROS	1.743.326,27 €	27
<b>TOTAL CONTRATOS FUAM</b>	<b>12.157.602,83 €</b>	<b>643</b>

Fecha de Referencia: diciembre 2019; Fuente: Fundación de la UAM

### 11.2. Contratos realizados con empresas e instituciones: Resumen por centros

CENTRO	IMPORTE ( € )	Nº CONTRATOS
CIENCIAS	1.846.308,41 €	159
CIENCIAS ECONÓMICAS Y EMPRESARIALES	1.304.207,54 €	84
DERECHO	1.749.440,17 €	113
ESCUELA POLITÉCNICA SUPERIOR	1.051.411,32 €	56
FILOSOFÍA Y LETRAS	920.370,33 €	27
FORMACIÓN DE PROFESORADO Y EDUCACIÓN	120.864,68 €	13
MEDICINA	2.540.390,15 €	76
PSICOLOGÍA	261.286,51 €	29
INSTITUCIONALES Y OTROS	2.363.323,72 €	86
<b>TOTAL CONTRATOS FUAM</b>	<b>12.157.602,83 €</b>	<b>643</b>

Fecha de Referencia: diciembre de 2019; Fuente: Fundación de la UAM

### 11.3. Fundación de la UAM: Gastos de funcionamiento del 2019. Cuenta de resultados

GASTOS (CONCEPTO)		CUANTÍA ( € )
GASTOS	Gastos de personal (incluido Residencia Cristalera)	1.212.415 €
	Otros gastos de explotación	207.629 €
	Otros gastos de explotación Residencia Cristalera	180.745 €
	Amortizaciones	27.132 €
	Coste Infraestructuras y suministros	70.000 €
<b>TOTAL GASTOS CUENTA DE RESULTADOS FUAM</b>		<b>1.697.921 €</b>

Fecha de Referencia: 31 de diciembre de 2019; Fuente: Fundación de la UAM. Datos cuentas anuales

### 11.4. Fundación de la UAM: Ingresos de funcionamiento del 2019. Cuenta de resultados

INGRESOS (CONCEPTO)		CUANTÍA ( € )
INGRESOS	Ingresos por prestaciones de servicios	1.081.654 €
	Otros ingresos por prestaciones de servicios	67.615 €
	Ingresos patrocinios	50.000 €
	Ingresos Residencia Cristalera	314.321 €
	Subvenciones, donaciones (incluye patrocinios)	207.657 €
	Resultados financieros netos	3.281 €
<b>TOTAL INGRESOS CUENTA DE RESULTADOS FUAM</b>		<b>1.724.528 €</b>

Fecha de Referencia: 31 de diciembre de 2019; Fuente: Fundación de la UAM. Datos cuentas anuales



### 11.5. Fundación de la UAM: Ingresos gestionados en 2019

CONCEPTO		CUANTÍA ( € )
INGRESOS	Formación	5.202.317 €
	Innovación y otros	8.960.073 €
	Encargos individuales	2.239.862 €
	Actividad propia	756.547 €
<b>TOTAL INGRESOS GESTIONADOS FUAM</b>		<b>17.158.799 €</b>

Fecha de Referencia: 31 de diciembre de 2019; Fuente: Fundación de la UAM. Datos cuentas anuales

### 11.6. Fundación de la UAM: personal

PROGRAMA	DIRECTOR	OFICIAL			TITULADO		TOTAL
		1ª	2ª	S / T	MEDIO	SUPERIOR	
PROGRAMAS DE FORMACIÓN CONTINUA	0	31	2	0	0	29	62
PROGRAMAS DE INVESTIGACIÓN	0	34	0	0	2	97	133
PROGRAMAS CULTURALES	0	155	0	0	0	13	168
SERVICIOS CENTRALES DE LA FUNDACIÓN DE LA UAM	1	20	0	0	0	26	47
<b>TOTAL PERSONAL FUAM</b>	<b>1</b>	<b>240</b>	<b>2</b>	<b>0</b>	<b>2</b>	<b>165</b>	<b>410</b>

(<sup>1</sup>) Incluye el propio y el contratado para la gestión de la Formación Continua, investigación y culturales

(<sup>2</sup>) En programas culturales se incluyen proyectos bajo encargo UAM de interés social, institucionales y mixtos (investigación y docencia)

(<sup>3</sup>) En Servicios Centrales se incluye el personal de la Residencia La Cristalera

Fecha de referencia: 30 de junio de 2020; Fuente: Fundación de la UAM

# 12. UAM en rankings

12.1. Rankings globales

12.2. Rankings por disciplinas

12.3. Rankings de Investigación

12.4. Rankings de sostenibilidad



01 RESUMEN

02 ESTUDIOS Y ESTUDIANTES

03 PROGRAMAS DE MOVILIDAD

04 BECAS Y AYUDAS

05 PERSONAL DOCENTE E INVESTIGADOR

06 PERSONAL DE ADMINISTRACIÓN Y SERVICIOS

07 INVESTIGACIÓN

08 INFRAESTRUCTURAS

09 FORMACIÓN Y ORIENTACIÓN LABORAL

10 GESTIÓN ECONÓMICA

11 FUNDACIÓN DE LA UAM

**12** UAM EN RANKINGS

**i** TABLAS

## 12.1. RANKINGS GLOBALES

### 12.1.1. Posición de la UAM en Rankings globales según área y nivel de clasificación en el ranking (último dato disponible)

RANKING	ÁREA DE CLASIFICACIÓN	NIVEL DE CLASIFICACIÓN EN EL RANKING		
		MUNDIAL	EUROPEO	NACIONAL
ARWU	General	301 - 400	100 - 136	6 - 9
THE	General	301 - 350	142 - 161	5
QS	General	200	84	2
	QS Graduate Employability Ranking	141-150	48 - 55	6 - 8
	QS - Arts & Humanities	159	-	4
	QS - Natural Sciences	77	-	1
	QS - Engineering & IT	258	-	8
	QS- Social Sciences & Management	142	-	7
	QS - Life Sciences & Medicine	191	-	4
BEST GLOBAL UNIVERSITIES RANKINGS	General	188	77	4
WEBOMETRICS	General	213	91	5
	Impact Ranking	465	151	15
	Openness Ranking	168	68	4
	Excellence Ranking	220	81	3
U - RANKING	Global (Rendimiento)	N/P	N/P	3
	Global (Volumen)	N/P	N/P	9
	Docencia	N/P	N/P	3
	Investigación e Innovación	N/P	N/P	4

<sup>(1)</sup> ARWU: Se trata del ranking más influyente en el mundo académico. Pretende medir dos dimensiones de la universidad: el rendimiento académico y el rendimiento investigador. (Año de referencia: 2020)

<http://www.shanghairanking.com/ARWU2020.html>

<sup>(2)</sup> THE World Universities Rankings: es un ranking elaborado por la revista Times Higher Education, especializada en educación superior y que utiliza criterios de enseñanza, investigación, citas, ingresos de la industria y prospección internacional. (2020)

[https://www.timeshighereducation.com/world-university-rankings/2021/world-ranking#!/?page/0/length/-1/sort\\_by/rank/sort\\_order/asc/cols/stats](https://www.timeshighereducation.com/world-university-rankings/2021/world-ranking#!/?page/0/length/-1/sort_by/rank/sort_order/asc/cols/stats)

<sup>(3)</sup> QS University Rankings elabora un ranking centrado en la reputación académica y empresarial, el número de estudiantes y el índice de internacionalidad. (Año de referencia: 2021)

<https://www.topuniversities.com/university-rankings/world-university-rankings/2021>

QS Graduate Employability Rankings es un ranking diseñado para proporcionar a los estudiantes del mundo una herramienta única mediante la cual pueden comparar el rendimiento de la universidad en términos de resultados y perspectivas de empleo para graduados. (Año de referencia: 2020)

<https://www.topuniversities.com/university-rankings/employability-rankings/2020>

<sup>(\*)</sup> Ranking QS por área de clasificación (año de referencia: 2021)

<sup>(4)</sup> Best Global Universities Rankings: ranking elaborado por la revista U.S. News & World Report con el fin de dar respuesta a la creciente demanda de estudiantes estadounidenses que planean estudiar en universidades fuera de su país. Este ranking clasifica a las universidades en base a 13 indicadores que miden su desempeño académico en investigación y su reputación global y regional. (Año de referencia: 2021)

[https://www.usnews.com/education/best-global-universities/rankings?int=top\\_nav\\_Global\\_University\\_Rankings](https://www.usnews.com/education/best-global-universities/rankings?int=top_nav_Global_University_Rankings)

<sup>(5)</sup> Webometrics: Su elaboración atiende a factores como la visibilidad y la actividad de las universidades, centrándose en la medición de aspectos como: el impacto, la calidad de los contenidos, el prestigio internacional, el rendimiento académico, el valor de la información, la utilidad de los servicios, la presencia total de páginas alojadas en el dominio web principal, la apertura a la creación de repositorios institucionales de investigación en open access y la excelencia. (Año de referencia: enero de 2021)

<https://www.webometrics.info/en/world>

<sup>(6)</sup> U - Ranking: es una iniciativa de la Fundación BBVA y el Instituto Valenciano de Investigaciones Económicas (IVIE) que comprende un conjunto de indicadores sintéticos del sistema universitario español (ISSUE), dirigido a documentar y analizar el papel del conocimiento en el desarrollo social y económico de las universidades españolas. Se incluye un ranking basado en el rendimiento que pondera los distintos indicadores, un ranking por volumen que considera el tamaño de las universidades, una clasificación relativa a docencia y otra a investigación e innovación.

N/P: No procede

<https://www.u-ranking.es/analisis.php#>

Fecha de última actualización: 27 de abril de 2021



**12.1.2. Evolución del posicionamiento a nivel mundial de la UAM en los rankings globales (2018 - 2021)**


RANKING		EDICIÓN			
		2018	2019	2020	2021
ARWU	Posición UAM	301 - 400	301 - 400	301 - 400	301 - 400
	Total universidades	800	1000	1000	1000
	Percentil UAM	62,4% - 50,0%	69,9% - 60,0%	69,9% - 60,0%	69,9% - 60,0%
THE	Posición UAM	351 - 400	351 - 400	251 - 300	301 - 350
	Total universidades	1103	1258	1397	1526
	Percentil UAM	68,2% - 63,7%	72,1% - 68,2%	82,0% - 78,5%	80,3% - 77,1%
QS	Posición UAM	187	159	192	200
	Total universidades	979	1019	1070	1187
	Percentil UAM	80,9%	84,4%	82,1%	83,2%

Fecha de última actualización: 27 de abril de 2021

**12.1.3. Evolución del posicionamiento a nivel nacional de la UAM en los rankings globales (2018 - 2021)**

RANKING		EDICIÓN			
		2018	2019	2020	2021
ARWU	Posición UAM	4 - 7	5 - 7	6 - 7	6 - 9
	Total universidades	26	33	38	40
	Percentil UAM	84,6% - 73,1%	84,8% - 78,8%	84,2% - 81,6%	85,0% - 77,5%
THE	Posición UAM	5	5	4 - 5	5
	Total universidades	29	38	45	50
	Percentil UAM	82,8%	86,8%	91,1% - 88,9%	90,0%
QS	Posición UAM	2	1	3	2
	Total universidades	23	25	28	29
	Percentil UAM	91,3%	96,0%	89,3%	93,1%

Fecha de última actualización: 27 de abril de 2021



## 12.2. RANKINGS POR DISCIPLINAS

### 12.2.1. Posición de la UAM en el Ranking de Shanghai (ARWU) según área y disciplina (último dato disponible)

RANKING	ÁREA DE CLASIFICACIÓN	DISCIPLINA	NIVEL DE CLASIFICACIÓN EN EL RANKING MUNDIAL
ARWU	Natural Sciences	ARWU - Chemistry	201 - 300
		ARWU - Geography	201 - 300
		ARWU - Ecology	401 - 500
		ARWU - Mathematics	76 - 100
		ARWU - Physics	51 - 75
	Life Sciences	ARWU - Human Biological Sciences	201 - 300
		ARWU - Biological Sciences	301 - 400
		ARWU - Agricultural Sciences	401 - 500
	Medical Sciences	ARWU - Clinical Medicine	201 - 300
		ARWU - Public Health	201 - 300
		ARWU - Pharmacy & Pharmaceutical Sciences	301 - 400
	Social Sciences	ARWU - Economics	401 - 500
		ARWU - Political Sciences	301 - 400
		ARWU - Education	201 - 300
		ARWU - Psychology	201 - 300
		ARWU - Hospitality & Tourism Management	76 - 100
		ARWU - Management	401 - 500
	Engineering	ARWU - Instruments Science & Technology	151 - 200
		ARWU - Computer Science & Engineering	401 - 500
		ARWU - Chemical Engineering	201 - 300
		ARWU - Materials Science & Engineering	201 - 300
		ARWU - Nanoscience & Nanotechnology	151 - 200
		ARWU - Environmental Science & Engineering	301 - 400
ARWU - Food Science & Technology		101 - 150	
ARWU - Biotechnology	401 - 500		

ShanghaiRanking's Global Ranking of Academic Subjects 2020. <http://www.shanghairanking.com/Shanghairanking-Subject-Rankings/index.html>  
 Fecha de última actualización: 18 de diciembre de 2020

01 RESUMEN

02 ESTUDIOS Y ESTUDIANTES

03 PROGRAMAS DE MOVILIDAD

04 BECAS Y AYUDAS

05 PERSONAL DOCENTE E INVESTIGADOR

06 PERSONAL DE ADMINISTRACIÓN Y SERVICIOS

07 INVESTIGACIÓN

08 INFRAESTRUCTURAS

09 FORMACIÓN Y ORIENTACIÓN LABORAL

10 GESTIÓN ECONÓMICA

11 FUNDACIÓN DE LA UAM

12 UAM EN RANKINGS

i TABLAS

### 12.2.2. Posición de la UAM en el Ranking QS según área y disciplina (último dato disponible)

RANKING	ÁREA DE CLASIFICACIÓN	DISCIPLINA	NIVEL DE CLASIFICACIÓN EN EL RANKING MUNDIAL
QS	Natural Sciences	QS - Chemistry	104
		QS - Geography	101 - 150
		QS - Environmental Sciences	151 - 200
		QS - Materials Science	151 - 200
		QS - Mathematics	117
		QS - Physics & Astronomy	73
	Life Sciences & Medicine	QS - Agriculture & Forestry	101 - 150
		QS - Biological Sciences	121
		QS - Medicine	151 - 200
		QS - Pharmacy & Pharmacology	151 - 200
		QS - Psychology	86
	Arts & Humanities	QS - Archaeology	101 - 150
		QS - English Language & Literature	151 - 200
		QS - History	101 - 150
		QS - Linguistics	101 - 150
		QS - Modern Languages	98
		QS - Philosophy	151 - 200
	Social Sciences	QS - Accounting & Finance	151 - 200
		QS - Business & Management Studies	201 - 250
		QS - Politics	151 - 200
		QS - Education and Training	101 - 150
		QS - Economics & Econometrics	201 - 250
		QS - Law and Legal Studies	96
		QS - Sociology	151 - 200
		QS - Sports-related Subjects	101 - 120
	Engineering & Technology	QS - Engineering - Chemical	151 - 200
		QS - Engineering - Electrical & Electronic	301 - 350
		QS - Engineering - Mechanical	351 - 400

QS University Rankings elabora un ranking centrado en la reputación académica y empresarial, el número de estudiantes y el índice de internacionalidad. (Año de referencia: 2021)  
<https://www.topuniversities.com/subject-rankings/2021>  
 Fecha de última actualización: 5 de marzo de 2021

### 12.2.3. Posición de la UAM en el Ranking THE según disciplina (último dato disponible)

RANKING	DISCIPLINA	NIVEL DE CLASIFICACIÓN EN EL RANKING MUNDIAL
THE	Arts & humanities	201 - 250
	Law	176 - 200
	Clinical, pre clinical & health	201 - 250
	Engineering & technology	401 - 500
	Life sciences	301 - 400
	Business & Economics	401 - 500
	Education	176 - 200
	Computer Science	501 - 600
	Psychology	126 - 150
	Physical sciences	301 - 400
	Social sciences	251 - 300

THE World Universities Rankings: es un ranking elaborado por la revista Times Higher Education, especializada en educación superior y que utiliza criterios de enseñanza, investigación, citas, ingresos de la industria y prospección internacional. (2021)  
<https://www.timeshighereducation.com/world-university-rankings/by-subject>  
 Fecha de última actualización: 18 de diciembre de 2020



### 12.2.4. Posición de la UAM en el Ranking NTU-Taiwan según disciplina (último dato disponible)

RANKING	DISCIPLINA	NIVEL DE CLASIFICACIÓN EN EL RANKING MUNDIAL
NTU RANKING DE TAIWAN	Agricultural Sciences	142
	Chemistrycal Engineering	271
	Chemistry	169
	Civil Engineering	252
	Clinical Medicine	301 - 350
	Computer Science	351 - 400
	Electrical Engineering	301 - 350
	Inmunology	283
	Materials Science	239
	Mathematics	217
	Microbiology	279
	Molecular Biology & Genetics	228
	Neuroscience & Behavior	277
	Pharmacology & Toxicology	301 - 350
	Physics	56
	Plant & Animal Science	351 - 400
	Psychiatry / Psychology	266
	Social Sciences	301 - 350
	Space Science	80

NTU Ranking de Taiwan: Está enfocado exclusivamente a medir la calidad científica de las universidades a nivel mundial. (Año de referencia: 2020)

<http://nturanking.csti.tw/ranking/BySubject>

Fecha de última actualización: 18 de diciembre de 2020

### 12.2.5. Posición de la UAM en el Best Global Universities Ranking según disciplina (último dato disponible)

RANKING	DISCIPLINA	NIVEL DE CLASIFICACIÓN EN EL RANKING MUNDIAL
BEST GLOBAL UNIVERSITIES RANKINGS	Agricultural Sciences	150
	Biology and Biochemistry	199
	Cell Biology	233
	Chemistry	205
	Clinical Medicine	228
	Computer Science	354
	Endocrinology and Metabolism	140
	Engineering	571
	Environment/Ecology	268
	Inmunology	225
	Materials Science	243
	Mathematics	93
	Molecular Biology and Genetics	189
	Nanoscience and Nanotechnology	205
	Neuroscience and Behavior	333
	Physics	37
	Plant and Animal Science	430
	Psychiatry/Psychology	162
	Social Sciences and Public Health	264
	Space Science	91

Best Global Universities Rankings: ranking elaborado por la revista U.S. News & World Report con el fin de dar respuesta a la creciente demanda de estudiantes estadounidenses que planean estudiar en universidades fuera de su país. Este ranking clasifica a las universidades en base a 13 indicadores que miden su desempeño académico en investigación y su reputación global y regional. (Año de referencia: 2021)

[https://www.usnews.com/education/best-global-universities/rankings?int=top\\_nav\\_Global\\_University\\_Rankings](https://www.usnews.com/education/best-global-universities/rankings?int=top_nav_Global_University_Rankings)

Fecha de última actualización: 27 de abril de 2021

## 12.3. RANKINGS DE INVESTIGACIÓN

### 12.3.1. Posición de la UAM en Rankings de investigación según área y nivel de clasificación en el ranking (último dato disponible)

RANKING	ÁREA DE CLASIFICACIÓN	NIVEL DE CLASIFICACIÓN EN EL RANKING		
		MUNDIAL	EUROPEO	NACIONAL
SCIMAGO-SPAIN	General	189	70	4
NTU RANKING DE TAIWAN	General	233	92	4
	Agriculture	286	-	-
	Engineering	301 - 350	-	-
	Life Sciences	268	-	-
	Medicine	301 - 350	-	-
	Natural Sciences	113	-	-
	Social Sciences	351 - 400	-	-
CWTS-LEIDEN	P - Publications	322	103	8
	PP (10%) - Proportion of top 10% publications	384	168	6
	MCS - Mean citation score	299	100	6
	MNCS - Mean normalized citation score	380	169	7
URAP	General	261	103	6
IUNE	Publicaciones por universidad (Promedio)	N/P	N/P	5
	Publicaciones por profesor (Promedio)	N/P	N/P	4
	Publicaciones en colaboración nacional (Promedio)	N/P	N/P	4
	Publicaciones en colaboración internacional (Promedio)	N/P	N/P	3
	Citas por universidad (Total)	N/P	N/P	3
	Citas por profesor (Promedio)	N/P	N/P	4
	Publicaciones en revistas del 1er cuartil (Promedio)	N/P	N/P	3
	Publicaciones en las 3 primeras revistas de cada una de las áreas científicas	N/P	N/P	5

<sup>(1)</sup> Scimago Research Group (CSIC, UGR, UC3M, UEX, UAH, Uporto, Scimago Lab): Se trata de un ranking de instituciones de educación superior y centros de investigación, enteramente centrado en la investigación, utilizando como fuente única la base de datos científica Scopus. (Año de referencia: 2021)

<https://www.scimagoir.com/rankings.php>

<sup>(2)</sup> NTU Ranking de Taiwan: Está enfocado exclusivamente a medir la calidad científica de las universidades a nivel mundial. (Año de referencia: 2020)

<http://nturanking.csti.tw/ranking/OverallRanking/>

<sup>(3)</sup> CWTS-Ranking de Leiden: Se trata de un ranking que mide el desempeño en producción científica usando una serie de sofisticados indicadores bibliométricos, utilizando como fuente única la base de datos Web of Science. (Año de referencia: 2020)

<https://www.leidenranking.com/ranking/2020/list>

<sup>(4)</sup> University Ranking by Academic Performance: este ranking tiene como objetivo clasificar las Instituciones de Educación Superior de acuerdo con una serie de indicadores vinculados a aspectos cuantitativos y cualitativos de su producción científica. (Año de referencia: 2021)

[https://www.urapcenter.org/Rankings/2020-2021/World\\_Ranking\\_2020-2021](https://www.urapcenter.org/Rankings/2020-2021/World_Ranking_2020-2021)

<sup>(5)</sup> IUNE: El Observatorio IUNE analiza la actividad investigadora e innovadora del Sistema Universitario Español (SUE) mediante un conjunto de indicadores.

Para su elaboración se han recogido datos de universidades españolas públicas y privadas desde el año 2009 al 2018. (Año de referencia: 2021)

N/P: No procede

[http://www.iune.es/es\\_ES](http://www.iune.es/es_ES)

Fecha de última actualización: 27 de abril de 2021

## 12.4. RANKINGS DE SOSTENIBILIDAD

### 12.4.1. Posición de la UAM en Rankings de sostenibilidad por área y nivel de clasificación en el ranking (último dato disponible)

RANKING	ÁREA DE CLASIFICACIÓN	NIVEL DE CLASIFICACIÓN EN EL RANKING		
		MUNDIAL	EUROPEO	NACIONAL
GREENMETRIC	General	113	43	7

<sup>(1)</sup> Greenmetric: Se trata de un ranking que pretende evaluar las políticas de sostenibilidad en las universidades, así como la lucha contra el cambio climático, la conservación del agua y la energía, reciclaje de residuos,... (Año de referencia: 2020)

<http://greenmetric.ui.ac.id/overall-rankings-2020/>

Fecha de última actualización: 18 de diciembre de 2020

# ÍNDICE DE TABLAS

<b>2. Estudios y Estudiantes</b>	<b>5</b>
<b>2.1. INGRESO</b>	<b>6</b>
2.1.1. Centros propios de la UAM: distribución del número de estudiantes de nuevo ingreso en títulos de grado, por centro, titulación y sexo (2019 / 2020)	6
2.1.2. Centros adscritos a la UAM: distribución del número de estudiantes de nuevo ingreso en títulos de grado, por centro, titulación y sexo (2019 - 2020)	8
<b>2.2. MATRÍCULA</b>	<b>9</b>
2.2.1. Distribución del número de estudiantes matriculados en títulos oficiales de grado en centros propios de la UAM, por centro, titulación y sexo (2019/2020)	9
2.2.2. Distribución del número de estudiantes matriculados en títulos oficiales de grado en centros adscritos de la UAM, según centro, titulación y sexo (2019/2020)	11
2.2.3. Distribución del número de estudiantes matriculados en títulos oficiales de máster en centros propios de la UAM, por centro, titulación y sexo (2019 / 2020)	12
2.2.4. Distribución del número de estudiantes matriculados en títulos oficiales de máster en centros adscritos la UAM, por centro, titulación y sexo (2019 / 2020)	15
2.2.5. N° de estudiantes matriculados en programas de doctorado distribuidos por centro, programa de doctorado y sexo (2019/20)	16
<b>2.3. PERFILES DE LOS ESTUDIANTES</b>	<b>17</b>
2.3.1. N° de estudiantes matriculados en estudios de grado de centros propios por centro, sexo y titulación (2019/2020)	17
2.3.2. N° de estudiantes matriculados en estudios de grado de centros propios por centro, edad y titulación (2019/2020)	20
2.3.3. N° de estudiantes matriculados en estudios de grado en centros adscritos de la UAM, según centro, titulación y sexo (2019/2020)	24
2.3.4. N° de estudiantes matriculados en estudios de grado en centros adscritos a la UAM, distribuidos por centro, titulación y edad (2019/2020)	25
2.3.5. N° de estudiantes matriculados en estudios de máster en centros propios de la UAM, por centro, titulación y sexo (2019/2020)	26
2.3.6. N° de estudiantes matriculados en estudios de máster en centros adscritos de la UAM, por centro, titulación y sexo (2019/2020)	29
2.3.7. N° de estudiantes matriculados en estudios de máster en centros propios de la UAM, distribuidos por centro, titulación y edad (2019/2020)	30
2.3.8. N° de estudiantes matriculados en estudios de máster en centros adscritos de la UAM, distribuidos por centro, titulación y edad (2019/2020)	35
2.3.9. N° de estudiantes matriculados en programas de doctorado, distribuidos por centro, programa de doctorado y sexo (2019/2020)	36
2.3.10. N° de estudiantes matriculados en programas de doctorado, distribuidos por centro, programa de doctorado y edad (2019/2020)	38
2.3.11. Procedencia de los estudiantes matriculados en la universidad según tipo de estudio y comunidad autónoma de residencia habitual (2019/2020)	40
<b>2.4. ESTUDIANTES EXTRANJEROS</b>	<b>42</b>
2.4.1. Origen de los estudiantes: distribución de los estudiantes extranjeros por país de nacionalidad, tipo de estudio y sexo (2019/2020)	42
2.4.2. Origen de los estudiantes: distribución de los estudiantes extranjeros de grado por titulación y área geográfica de procedencia (2019/2020)	45
2.4.3. Origen de los estudiantes: distribución de los estudiantes extranjeros de máster por programa oficial de máster y área geográfica de procedencia.	51
2.4.4. Origen de los estudiantes: distribución de los estudiantes extranjeros de doctorado por programa de doctorado y área geográfica de procedencia.	57
<b>2.5. RENDIMIENTO</b>	<b>59</b>
2.5.1. Tasa de rendimiento y tasa de éxito de los estudiantes matriculados en títulos oficiales de grado en centros propios y adscritos de la UAM, por centro y titulación (2019/2020)	59
2.5.2. Tasa de rendimiento y tasa de éxito de los estudiantes matriculados en títulos oficiales de máster en centros propios y adscritos de la UAM, por centro y titulación (2019/2020)	62

01	RESUMEN
02	ESTUDIOS Y ESTUDIANTES
03	PROGRAMAS DE MOVILIDAD
04	BECAS Y AYUDAS
05	PERSONAL DOCENTE E INVESTIGADOR
06	PERSONAL DE ADMINISTRACIÓN Y SERVICIOS
07	INVESTIGACIÓN
08	INFRAESTRUCTURAS
09	FORMACIÓN Y ORIENTACIÓN LABORAL
10	GESTIÓN ECONÓMICA
11	FUNDACIÓN DE LA UAM
12	UAM EN RANKINGS
<b>i</b>	<b>TABLAS</b>

<b>2.6. GRADUACIÓN</b>	<b>67</b>
2.6.1. Distribución de los estudiantes que han superado el número de créditos necesario para la obtención del título y su nota media, en titulaciones de grado de centros propios en el curso académico 2019 / 2020, por centro, titulación y sexo	67
2.6.2. Distribución de los estudiantes que han superado el número de créditos necesario para la obtención del título y su nota media, en titulaciones de grado de centros adscritos en el curso académico 2019 / 2020, por centro, titulación y sexo	69
2.6.3. Distribución de los estudiantes que han superado el número de créditos necesario para la obtención del título, en titulaciones de máster de centros propios en el curso académico 2019 / 2020, por centro, titulación y sexo	70
2.6.4. Distribución de los estudiantes que han superado el número de créditos necesario para la obtención del título, en titulaciones de máster de centros adscritos en el curso académico 2019 / 2020, por centro, titulación y sexo	73
<b>2.7. MEDIAS DE GRADUACIÓN POR ISCED</b>	<b>74</b>
2.7.1. Nota media de los estudiantes egresados por ISCED	74
<b>2.8. TÍTULOS PROPIOS DE LA UAM</b>	<b>76</b>
2.8.1. Estudiantes matriculados según centro y título propio en la UAM (2019/2020)	76
<b>3. Programas de movilidad</b>	<b>79</b>
Distribución por Centros del nº de estudiantes que participan en Programas de Movilidad	80
Distribución de estudiantes externos según Centro de destino y Programa de Movilidad	81
Distribución de estudiantes de la UAM según Centro de procedencia y Programa de Movilidad	82
Evolución por cursos de los programas de movilidad en la Universidad Autónoma de Madrid	83
<b>4. Becas y ayudas</b>	<b>85</b>
<b>4.1. BECAS Y AYUDAS DE GRADO DEL MINISTERIO DE EDUCACIÓN</b>	<b>86</b>
4.1.1. Becas y Ayudas de Grado del Ministerio de Educación: resumen por Centro	86
Número de becas y ayudas de grado del Ministerio de Educación por curso académico 2000-2019	87
<b>4.2. PROGRAMA DE PRÁCTICAS CURRICULARES CON AYUDA AL ESTUDIO OPE</b>	<b>88</b>
4.2.1. Distribución de los alumnos beneficiarios del Programa de Prácticas Curriculares con Ayuda al Estudio OPE (Grado y Posgrado) por titulación y sexo (Curso 2019/20)	88
<b>4.3. BECAS DE INVESTIGACIÓN</b>	<b>89</b>
4.3.1. N° de becas concedidas entre el 1 de Enero y el 31 de Diciembre de 2019	89
4.3.2. Prácticas de la Fundación de la UAM: distribución por centro (año 2019)	89
<b>5. Personal docente e investigador</b>	<b>90</b>
5.1. Distribución del PDI según categoría, dedicación, centro y sexo	91
5.2. Distribución del PDI extranjero según centro, categoría y nacionalidad	93

01 RESUMEN

02 ESTUDIOS Y ESTUDIANTES

03 PROGRAMAS DE MOVILIDAD

04 BECAS Y AYUDAS

05 PERSONAL DOCENTE E INVESTIGADOR

06 PERSONAL DE ADMINISTRACIÓN Y SERVICIOS

07 INVESTIGACIÓN

08 INFRAESTRUCTURAS

09 FORMACIÓN Y ORIENTACIÓN LABORAL

10 GESTIÓN ECONÓMICA

11 FUNDACIÓN DE LA UAM

12 UAM EN RANKINGS

i TABLAS

<b>6. Personal de administración y servicios</b>	<b>96</b>
6.1. Personal de administración y servicios: distribución por sexo y grupo profesional.	97
6.2. Personal de administración y servicios: distribución por sexo y edad.	97
<b>7. Investigación</b>	<b>98</b>
<b>7.1. PROYECTOS DE INVESTIGACIÓN</b>	<b>99</b>
7.1.1. Distribución por centro / instituto de investigación del número e importe de los proyectos concedidos en el año 2019, de la financiación captada en proyectos vigentes y del número de proyectos vigentes liderados por la UAM	99
7.1.2. Distribución por tipo de proyecto de investigación del número e importe de los proyectos concedidos en el año 2019, de la financiación captada en proyectos vigentes y del número de proyectos vigentes liderados por la UAM	100
7.1.3. Fondos de investigación art. 83 LOU, concedidos en el año 2019, distribuidos por centro y sexo del investigador principal de cada proyecto	100
<b>7.2. PRODUCCIÓN CIENTÍFICA</b>	<b>102</b>
7.2.1. N° de tesis leídas y aprobadas por centro y departamento en el año 2019	102
7.2.2. Publicaciones recogidas en Current Contents (Bases de datos del ISI)	103
7.2.3. Producción científica: Cartera de patentes solicitadas y en vigor hasta el curso académico 2019/20	105
<b>8. Infraestructuras</b>	<b>106</b>
<b>8.1. BIBLIOTECAS</b>	<b>107</b>
8.1.1. Bibliotecas UAM. Plantilla de bibliotecas. Año 2019	107
8.1.2. Bibliotecas UAM. Datos de equipamientos e infraestructuras. Año 2019	107
8.1.3. Bibliotecas UAM. Colecciones. Año 2019	108
8.1.4. Bibliotecas UAM. Datos económicos. Año 2019	109
8.1.5. Bibliotecas UAM. Datos de usos de las bibliotecas. Año 2019	109
<b>8.2. AULAS Y ESPACIOS MULTIUSO</b>	<b>110</b>
8.2.1. Infraestructura de Docencia: aulas de clases teóricas distribuidas por centro según capacidad	110
8.2.2. Infraestructura de Docencia e Investigación: espacios multiuso* distribuidos por centro	110
8.3. laboratorios de docencia	111
8.3.1. Infraestructura docente: distribución de laboratorios docentes según capacidad, por centro y departamento.	111
<b>9. Formación y orientación</b>	<b>113</b>
<b>9.1. SERVICIOS PARA LA COMUNIDAD</b>	<b>114</b>
9.1.1. Infraestructura y Servicios a la Comunidad: Servicios por campus	114

01 RESUMEN

02 ESTUDIOS Y ESTUDIANTES

03 PROGRAMAS DE MOVILIDAD

04 BECAS Y AYUDAS

05 PERSONAL DOCENTE E INVESTIGADOR

06 PERSONAL DE ADMINISTRACIÓN Y SERVICIOS

07 INVESTIGACIÓN

08 INFRAESTRUCTURAS

09 FORMACIÓN Y ORIENTACIÓN LABORAL

10 GESTIÓN ECONÓMICA

11 FUNDACIÓN DE LA UAM

12 UAM EN RANKINGS

**i** TABLAS



<b>9.2. SERVICIO DE EDUCACIÓN FÍSICA Y DEPORTE</b>	<b>115</b>
9.2.1. Participantes en los Programas	115
9.2.2. Participación en competiciones intrauniversitarias	115
9.2.3. Participación en competiciones interuniversitarias	115
9.2.4. Programa UAM Saludable	115
9.2.5. Programas para la obtención de créditos	115
9.2.6. Total de Participantes Competición Interna	115
9.2.7. Ligas Internas/Ranking	115
9.2.8. Torneo de Navidad	115
9.2.9. Torneo de Primavera	116
9.2.10. Competición Interuniversitaria	116
9.2.11. CUM Deportes Individuales/Parejas (*)	116
9.2.12. CUM Deportes Colectivos	116
9.2.13. CUM Circuitos	117
9.2.14. CEU Deportes Individuales (*)	117
9.2.15. CEU Deportes colectivos (*)	117
<b>9.3. OFICINA DE ACCIÓN SOLIDARIA Y COOPERACIÓN</b>	<b>118</b>
9.3.1 Programa de Acción Formativa en Voluntariado Universitario. Curso 2019/20	118
9.3.1.1. N° de voluntarios/as: mujeres, hombres y totales por Programas.	118
9.3.1.2. N° de voluntarios/as: estudios por Programas y totales.	118
9.3.2. Voluntariado Internacional. Curso 2019/20	118
9.3.2.1. Cuerpo Europeo de Solidaridad (CES)	118
9.3.2.1.1. Número de voluntarios/as por estudios: UAM - OUTGOING	118
9.3.2.1.2. Número de voluntarios-INCOMING	118
9.3.2.2. Programa de Voluntariado Internacional de las Universidades Públicas de la Comunidad de Madrid (*)	118
9.3.2.3. Programa Movilidad ODS y Ciudadanía Global	118
9.3.2.3.1. N° de voluntarios/as de envío y acogida: hombres, mujeres y totales	118
9.3.2.3.2. Número de voluntarios/as por estudios: UAM	119
9.3.3. Prácticas y Proyectos Fin de Carrera de la UAM en ONG de Desarrollo. Curso 2019/20	119
9.3.3.1. Distribución de prácticas y proyectos de fin de carrera en ONG de desarrollo según centro y sexo	119
9.3.4. Convenios. Curso 2019/20	119
9.3.4.1. Distribución de convenios según institución u organismo	119
9.3.5. Atención a la Discapacidad. Curso 2019/20	120
9.3.5.1. Distribución del estudiantado con discapacidad por centro, tipo de discapacidad, sexo y totales*	120

01 RESUMEN

02 ESTUDIOS Y ESTUDIANTES

03 PROGRAMAS DE MOVILIDAD

04 BECAS Y AYUDAS

05 PERSONAL DOCENTE E INVESTIGADOR

06 PERSONAL DE ADMINISTRACIÓN Y SERVICIOS

07 INVESTIGACIÓN

08 INFRAESTRUCTURAS

09 FORMACIÓN Y ORIENTACIÓN LABORAL

10 GESTIÓN ECONÓMICA

11 FUNDACIÓN DE LA UAM

12 UAM EN RANKINGS

**i** TABLAS

<b>9.4. SERVICIO DE IDIOMAS</b>	<b>121</b>
9.4.1. Distribución del número de alumnos por idiomas y centro de matrícula (2019/2020)	121
<b>10. Gestión económica</b>	<b>122</b>
10.2. Presupuestos de la Universidad Autónoma de Madrid para el año 2019: Ingresos (en euros)	122
10.1. Presupuestos de la Universidad Autónoma de Madrid para el año 2019: Gastos (en euros)	123
10.2. Presupuestos de la Universidad Autónoma de Madrid para el año 2019: Ingresos (en euros)	123
<b>11. Fundación de la UAM</b>	<b>124</b>
11.1. Contratos realizados con empresas e instituciones: Resumen de contratos según tipo de convenio	125
11.2. Contratos realizados con empresas e instituciones: Resumen por centros	125
11.3. Fundación de la UAM: Gastos de funcionamiento del 2019. Cuenta de resultados	125
11.4. Fundación de la UAM: Ingresos de funcionamiento del 2019. Cuenta de resultados	125
11.5. Fundación de la UAM: Ingresos gestionados en 2019	126
11.6. Fundación de la UAM: personal	126
<b>12. UAM en rankings</b>	<b>127</b>
<b>12.1. RANKINGS GLOBALES</b>	<b>128</b>
12.1.1. Posición de la UAM en Rankings globales según área y nivel de clasificación en el ranking (último dato disponible)	128
12.1.2. Evolución del posicionamiento a nivel mundial de la UAM en los rankings globales (2018 - 2021)	129
12.1.3. Evolución del posicionamiento a nivel nacional de la UAM en los rankings globales (2018 - 2021)	129
<b>12.2. RANKINGS POR DISCIPLINAS</b>	<b>130</b>
12.2.1. Posición de la UAM en el Ranking de Shanghai (ARWU) según área y disciplina (último dato disponible)	130
12.2.2. Posición de la UAM en el Ranking QS según área y disciplina (último dato disponible)	131
12.2.3. Posición de la UAM en el Ranking THE según disciplina (último dato disponible)	131
12.2.4. Posición de la UAM en el Ranking NTU-Taiwan según disciplina (último dato disponible)	132
12.2.5. Posición de la UAM en el Best Global Universities Ranking según disciplina (último dato disponible)	132
<b>12.3. RANKINGS DE INVESTIGACIÓN</b>	<b>133</b>
12.3.1. Posición de la UAM en Rankings de investigación según área y nivel de clasificación en el ranking (último dato disponible)	133
<b>12.4. RANKINGS DE SOSTENIBILIDAD</b>	<b>133</b>
12.4.1. Posición de la UAM en Rankings de sostenibilidad por área y nivel de clasificación en el ranking (último dato disponible)	133

01 RESUMEN

02 ESTUDIOS Y ESTUDIANTES

03 PROGRAMAS DE MOVILIDAD

04 BECAS Y AYUDAS

05 PERSONAL DOCENTE E INVESTIGADOR

06 PERSONAL DE ADMINISTRACIÓN Y SERVICIOS

07 INVESTIGACIÓN

08 INFRAESTRUCTURAS

09 FORMACIÓN Y ORIENTACIÓN LABORAL

10 GESTIÓN ECONÓMICA

11 FUNDACIÓN DE LA UAM

12 UAM EN RANKINGS

**i** TABLAS