



**Memoria de actividades de las
bibliotecas de la U.A.M.
2004**

Servicio de Biblioteca y Archivo de la UAM – 2004

Índice

1. Introducción.....	3
2. Inversiones.....	6
3. Recursos humanos.....	8
4. Instalaciones.....	9
5. Fondos bibliográficos.....	10
6. Tecnología.....	11
7. Servicios.....	12
8. Cooperación.....	17
9. Estudio de calidad en las bibliotecas universitarias españolas.	19
Anexo I..... Datos estadísticos de las bibliotecas 2002	
Anexo II Datos comparativos 1994-2002	
Anexo III Subvenciones para revistas y libros en 2002	



1. Introducción

Se presenta en esta memoria un resumen de las actuaciones y resultados obtenidos en las Bibliotecas de la UAM en 2004. En los anexos se incluyen [datos adicionales detallados](#) que pueden ayudar a detectar los puntos fuertes y débiles, la evolución de las principales variables en los [últimos años](#).

He aquí algunos de los aspectos más destacables de las bibliotecas en 2004:

→ El proceso de evaluación del Servicio de Biblioteca culminó con el Informe Final en octubre de 2004, que fue aceptado por la Secretaría General del Consejo de Coordinación Universitaria dentro de la anualidad 2002 del II Plan de Calidad de las Universidades. Ello nos permitió presentarnos a la convocatoria 2004 para la obtención del certificado de calidad de los Servicios de Biblioteca de las Universidades, que se resolvió favorablemente, ya en marzo de 2005.

→ El Servicio de Biblioteca ha afrontado varios cambios en su organización. Dentro de la definición del nuevo modelo organizativo de gestión de la Universidad, ha sido puesto bajo la dependencia de la Vicegerencia de Investigación y Desarrollo. Además, después de varios años de separación, desde el mes de noviembre de 2004, el Archivo General de la UAM ha pasado de nuevo a depender del Servicio, denominado desde entonces “Servicio de Biblioteca y Archivo”. También desde el mes de septiembre, por excedencia voluntaria del anterior Director del Servicio, Miguel Jiménez Aleixandre, el cargo ha sido ocupado en Comisión de Servicios por Santiago Fernández Conti, anterior Jefe de la Biblioteca de la Facultad de Psicología, puesto para el que se nombró a Carmen Lario Muñoz, bibliotecaria destinada en la Facultad de Derecho.

→ Uso de servicios

→ Nuevas formas de comunicación (Boletín)




Imagen 1: Sala de lectura de la Biblioteca de Ciencias

2. Inversiones

El gasto de las bibliotecas en adquisiciones bibliográficas se ha incrementado, respecto al año anterior, en un 7%, con un incremento del 3% en las inversiones en revistas y una disminución del 1% en la compra de libros. La inversión en bases de datos y recursos electrónicos creció un 39%. La **Tabla 1** muestra estas inversiones desglosadas por bibliotecas.

	Revistas	Libros	Otros ¹
TOTALES			
Ciencias	424.605	104.034	
Derecho	157.000	130.198	3.283
Económicas	211.905	50.001	27.145
Educación	46.163	52.583	
Humanidades	107.970	146.186	
Cartoteca			
Medicina	111.163	43.434	
Politécnica	34.580	53.191	
Psicología	99.171	36.081	6.716
Doc. Europea	1000		

¹ Bases de datos, mapas y tests

Servicio Bibl.			
		Total general	

Tabla 1: Inversiones en adquisiciones en 2004

De esas cantidades el Vicerrectorado de Investigación (partida presupuestaria “Servicio Central de Bibliotecas”) aportó 1.090.356 euros, distribuidas en los conceptos que se indican en la **Tabla 2**. Esta aportación supone un incremento de un 19% sobre el año anterior y financió el 55% del total de la inversión en materiales bibliográficos. Por primera vez en los últimos años, al aumento de las dotaciones centrales ha correspondido un aumento similar por parte de las Facultades que, lamentablemente, se ha volcado en las suscripciones a revistas. De hecho, en 2002 se han gastado 6.000 € menos en libros que en 2001, pese a que la subvención del Presupuesto Central pasó de 148.848 a 200.726 euros.

TOTAL	1.090.356
Hemerotecas y bases de datos	808.662 ²
Fondos de consulta	180.298
Colección Clásicos	20.428
Consortio Madroño	60.107
C. de Documentación Europea	6.341
Cartoteca (B. de Humanidades)	14.520

Tabla 2: Subvenciones del presupuesto general 2002

En lo que se refiere a las adquisiciones de revistas, el pasado año, y gracias al aumento de la aportación del Vicerrectorado, no se ha cancelado ninguna suscripción salvo en la Facultad de Ciencias.

Se continúa accediendo a través del Consorcio Madroño, a ciertas bases de datos, a revistas y a sumarios electrónicos, según se detalla en el **Capítulo 8**. La UAM es una de las universidades que mejor rentabilidad obtiene en cuanto a la inversión.

Otras inversiones

Como en otros años, se han consolidado partidas presupuestarias específicas para inversiones no bibliográficas en bibliotecas, por valor de

282.782 euros. Con esta partida se ha renovado el mobiliario de las bibliotecas de Medicina, Económicas y Educación (115 mil euros); se han comprado sistemas de autopréstamo para Ciencias y Derecho (50 mil euros); se ha adquirido un sistema de lectura de microformas que permite digitalizar las imágenes para Humanidades (12 mil euros), un nuevo sistema anti-hurto para Educación (12 mil euros), postes cuenta-personas para Ciencias, Económicas y Medicina, un buzón de auto-devolución para Económicas, un puesto de visionado de vídeo (VHS y DVD) para Educación y ordenadores para el personal de las bibliotecas (24 mil euros).

² Ver desglose de esta cantidad en el [Anexo III](#)

Asimismo, se ha comprado para las bibliotecas pistolas lectoras de código de barras, etiquetas con códigos de barras y dos escáner para automatizar el inventario.

3. Recursos humanos

	Técnicos		Auxiliares		
	Plantilla	Becarios	Aux. de Gestión	T. Especialistas	COIE
TOTALES	54	20	10	31	94
Ciencias	10	1	1	4	11
Derecho	6	4	1	5	9
Económicas	7	1	1	3	12
Educación	3	1	1	2	7
Humanidades	7	4	1	6	18
Cartoteca	1				2
Medicina	3	1	1	3	5
Politécnica	3	2	1	2	5
Psicología	3	1	1	4	8
D. Europea	1	1			3
Servicio Bib.	9	4	2	1	14
Archivo	1			1	1

Tabla 3: Plantilla en 2004

La distribución de la plantilla en 2004 es la que se muestra en la **Tabla 3**.

El capítulo de personal supone un gasto anual de 363.005 euros para Becarios y 3.354.921 euros para personal de plantilla.

Respecto a la Formación, el personal del Servicio ha dispuesto de una doble fuente de financiación. Por un lado, el Servicio de Bibliotecas dispone de un presupuesto, que ha permitido . Además, el Plan General de Formación de la Universidad ha posibilitado que 32 personas hayan asistido a cursos de Access, Excel, Powerpoint, Word, Windows y Sorolla. También, 4 personas han realizado el Curso de Soporte Informático de 300 horas (con vistas a un posible cambio de destino) y otras 4 se han beneficiado de las ayudas para la Oposición de promoción a Grupo A.

Estas Oposiciones para Facultativo de Archivos y Bibliotecas de la UAM se celebraron a lo largo de 2004, y se cubrieron 3 de las 4 plazas ofertadas. También se inició el proceso para cubrir 3 plazas de Técnicos Especialistas (laboral, grupo C3), culminado ya en 2005.

4. Instalaciones

En este capítulo, anotar la puesta en funcionamiento a principios de año de las nuevas instalaciones en la Biblioteca de Psicología, culminando así la obra iniciada en

septiembre de 2003. La remodelación, de la que ya se dio cuenta en la Memoria pasada, se ha visto reforzada este año con la adición de un aula de la Facultad, cedida como depósito de la Biblioteca, una vez que se constató la imposibilidad de continuar utilizando como tal un espacio del sótano del edificio. Todo ello ha redundado en una mayor usabilidad de la Biblioteca, que además ha reservado un espacio para iniciar una experiencia piloto dirigida a ofrecer los nuevos servicios que demandará la implantación del Espacio Europeo de Educación Superior. Sin embargo, un punto negro lo constituye todavía la climatización, pues la instalación no ha respondido a los requerimientos previstos, especialmente en lo referido a los niveles acústicos, problema que sigue pendiente de resolución.

En el resto de las Bibliotecas se han acometido diversas obras de acondicionamiento y renovación de mobiliario. Así, en la Biblioteca de Formación del profesorado se ha pintado y decorado el vestíbulo, y se ha procedido a la señalización de las instalaciones, con el asesoramiento del Servicio de Prevención de Riesgos Laborales. En la Biblioteca de Derecho se han modificado en altura los mostradores de atención al público, así como la disposición de las estanterías en zonas de depósito para adaptarla a la normativa vigente en materia de prevención de incendios, y diversas mejoras en la Sala de Investigadores. En la Biblioteca de Económicas se ha remodelado la zona de acceso, con adaptación del mostrador de préstamo y climatización.

Los datos presentados en la Tabla 4 han sufrido variaciones respecto al año anterior. Así, el total de superficie se incrementa un 3 % (de 24.542 a 25.243 m). Ello se debe, por un lado, al incremento del aula de Psicología (y un ajuste al alza de las mediciones del espacio de la Biblioteca); por otro, a la introducción de datos referentes a los Servicios Centrales, que en otros años no se habían tenido en cuenta.

También sufre variaciones el número de asientos, en el caso de Ciencias (1240 a 1233), Medicina (336 a 350), Psicología (258 a 272) y Politécnica (de 500 a 530), todo ello producto de pequeños ajustes de espacios y mobiliario. El número final, 4624, supone un aumento de. 1.8 % respecto a 2003.

Y, finalmente, respecto a los metros lineales de estanterías, aumenta el número de libres

	Superficie (m ²)	Asientos	Estanterías (metros)	
			Libres	Cerradas
TOTALES	25.243	4.624	14.660	29.446
Ciencias	8.700	1.233	5.027	7.972
Derecho	2.779	600	2.023	6.786
Económicas	1.765	288	1.500	4.201
Educación	1.315	188	300	2.117
Humanidades	6.620	1.096	5.174	5.184
Cartoteca		43	18	121
Medicina	1.191	350	70	1.880
Politécnica	1.200	530	719	112
Psicología	1.081	272	1.462	602
D. Europea	202	24	132	285
S. Centrales	390			

Tabla 4: Instalaciones en 2004

5. Fondos bibliográficos

Catalogación de archidoc (M. Ángeles)

En la actualidad, como se observa en la **Tabla 5**, nuestro catálogo cuenta con 568.647 títulos de monografías y 11.368 títulos de revistas vivas (suscripciones en curso), de las que 6.556 son revistas electrónicas y 2.391 se reciben por intercambio o donativo.

Especial mención merece nuestra red de bases de datos, que cubre casi todas las materias de interés para nuestros investigadores. Este año destacan el acceso desde toda la red a la serie de ciencia y tecnología de los Citation Index de ISI, la adquisición de las bases de datos Euromonitor, WestLaw, etc.

En la Cartoteca de la Biblioteca de Humanidades, los más de 10.000 registros informatizados de su colección de mapas están siendo integrados en el Catálogo de la UAM.

En el año 2002 se han procesado e incluido en el catálogo diversas colecciones donadas a las bibliotecas, como las de José Antonio Rubio Sacristán y Joaquín Ruiz-Giménez en Derecho, las de Francisco Caudet, María Luisa Martín Rojo y Manuel Terán en Humanidades, y la de IBM en Politécnica.

	Suscripciones		Libros		
	Compra	Gratuitas	Total	Compra-2004	Gratui-tos 2004
TOTALES					
Ciencias	253	156		1991	799
Derecho	745	194		4181	1352
Económicas	501	100		1600	2251
Educación	154	128		2297	358
Humanidades³	574	798	217.157	4207	5455
Medicina	73	57	24.638	624	352
Politécnica					
Psicología					
D. Europea					
Servicio Bib.					

Tabla 5: Revistas y libros en 2004

6. Tecnología

En este terreno se han llevado a cabo las siguientes iniciativas:

- La mitad de los puestos de lectura de la nueva Biblioteca de Ciencias están preparados para conectarse a la red de la UAM y disponen además de un enchufe para recargar las baterías de los PCs portátiles.
- A partir de la puesta en marcha de conexiones inalámbricas a la red de la UAM –cuya cobertura incluye en todos los edificios las salas de las bibliotecas-, Tecnologías de la Información adquirió tarjetas para conexión inalámbrica que están disponibles en préstamo en los mostradores de todas las bibliotecas.
- Se ha abierto una Aula de Informática en Bibliotecas, en la nueva Biblioteca de Ciencias, que dispone de 20 ordenadores y servicio durante el horario de biblioteca de lunes a viernes. Por otra parte, al finalizar el año, todos los ordenadores de acceso al público instalados en bibliotecas, (más de 150) son terminales Sun Ray.
- Se han adquirido asimismo dos puesto de auto-préstamo para las Bibliotecas de Ciencias y Derecho, con un coste de 50.000 euros.
- Se ha comprado 21 PCs para el personal de las bibliotecas, por valor de 24.000 euros y otros equipamientos que se han detallado ya en el punto 2.
- Se ha puesto en marcha un nuevo módulo del programa Unicorn que automatiza el control y las reclamaciones de las suscripciones a revistas. Lo usan ya para controlar de

³ La Cartoteca de la UAM tiene 50.000 ejemplares de mapas.

manera regular sus suscripciones las bibliotecas de Derecho, Humanidades, Politécnica y Psicología. Lo está empezando a utilizar las de Económicas y prevé hacerlo próximamente Educación.

7. Servicios

Lo más destacable en este capítulo es el incremento –otro año más- de varios de los servicios: préstamo, visitas a las bibliotecas y préstamo interbibliotecario (sólo en lo que se refiere a peticiones a otras bibliotecas).

Información bibliográfica:

Préstamo interbibliotecario:

- En la **Tabla 6** están reflejados los datos del año 2004. Como en años anteriores, es patente la disminución de artículos servidos (un 24.52 %), muy probablemente debido al acceso masivo a revistas electrónicas en el resto de las Universidades.
- Sin embargo, las cifras de documentos solicitados se mantienen prácticamente estables (aumentan el 1.16 %).

	Préstamo Interbibliotecario	
	Servidas	Solicitadas
TOTALES	3872	7137
Ciencias	333	1605
Derecho	649	298
Económicas	712	353
Educación	171	313
Humanidades	1012	1179
Medicina	454	1126
Politécnica	28	18
Psicología	363	1158
Servicio Bib.	150	1087

Tabla 6: Préstamo Interbibliotecario en 2004

Revistas electrónicas:

- En este año pasado hemos ofrecido acceso a las revistas electrónicas que aparecen en la **Tabla 7**.

	Títulos	Descargas
Suscripción de la UAM	977	121.563
Acceso gratuito por tener suscripción en papel	110	No disponible

Acuerdos de Madroño	9.556	105.752
A través de bases de datos	6.106	41.036
Open Access	101	563
TOTALES	16.850	268.914

Tabla 7: Revistas electrónicas en 2004

- Se han descargado 104.668 artículos. El doble que en 2001. El desglose se incluye también en la **Tabla 7**.
- Como el pasado año, en las estadísticas del Consorcio Madroño se observa que el uso que se hace en la UAM de las revistas electrónicas es más intenso que en las otras universidades (ver **Gráficos 1 y 2**).

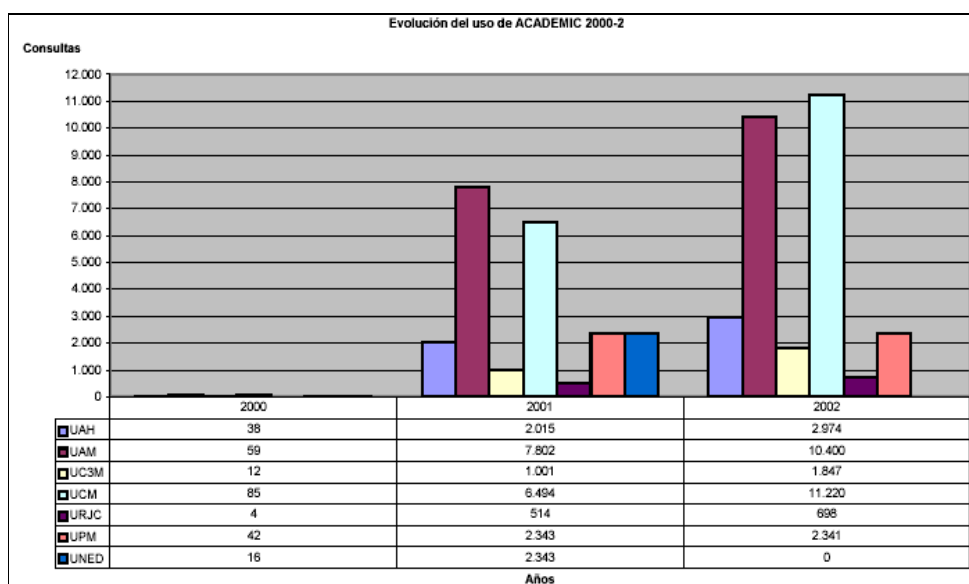


Gráfico 1: Uso de revistas de Academic en el Consorcio Madroño en 2002

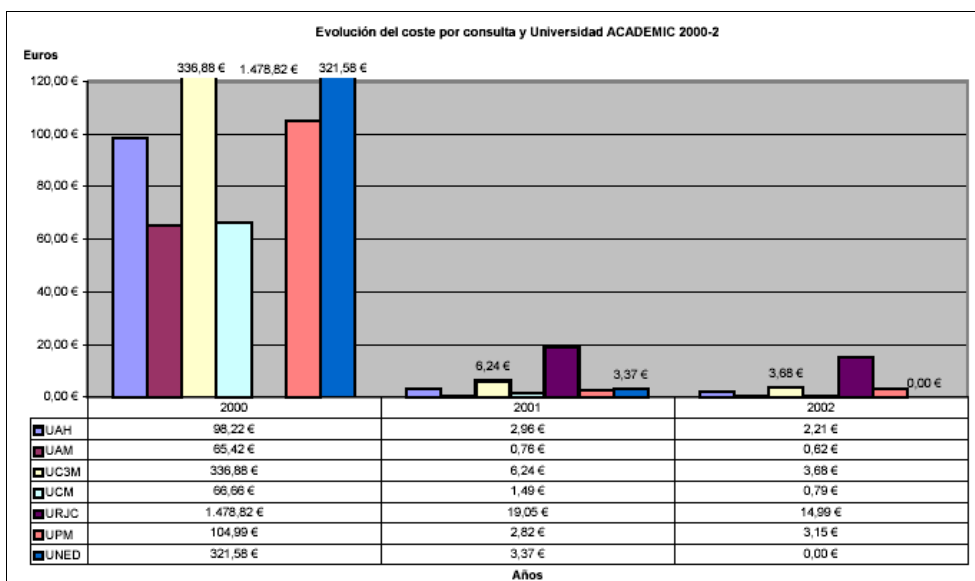


Gráfico 2: Coste del uso de revistas de Academic en Madroño

- En el Gráfico 3 se muestra el desglose por materias de las revistas electrónicas a las que se accede en la universidad. Puede observarse que todas las áreas están ya muy aceptablemente cubiertas por este recurso.

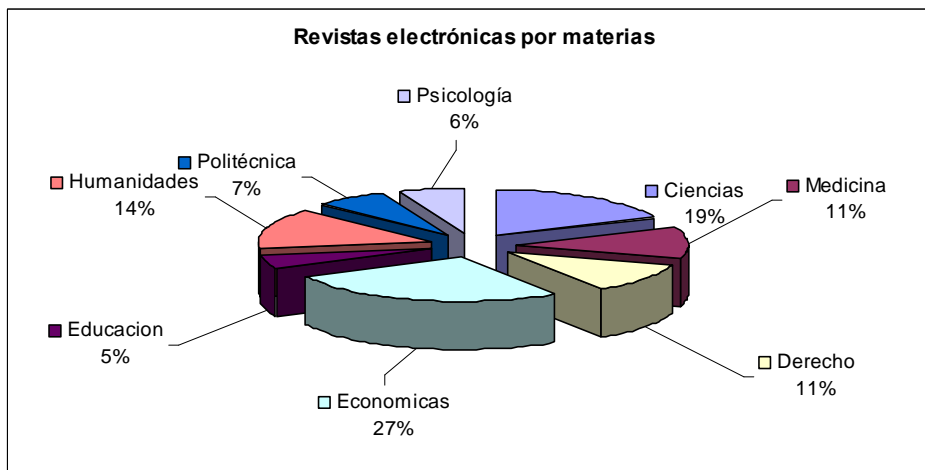


Gráfico 3: Desglose por materias de las revistas electrónicas 2002

Préstamo a domicilio de libros:

Este servicio ha alcanzado un total de 536.026 operaciones en 2004, lo que supone una disminución de 3.74% sobre 2003. Los **Gráficos 4 y 5** nos muestran, respectivamente, las medias de préstamo y a investigadores (profesores y tercer ciclo) por bibliotecas.

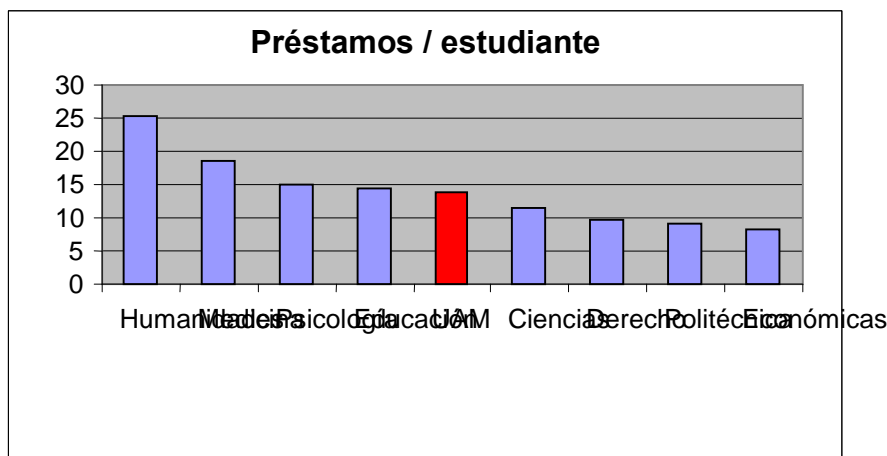


Gráfico 4: Préstamos por estudiante en 2002

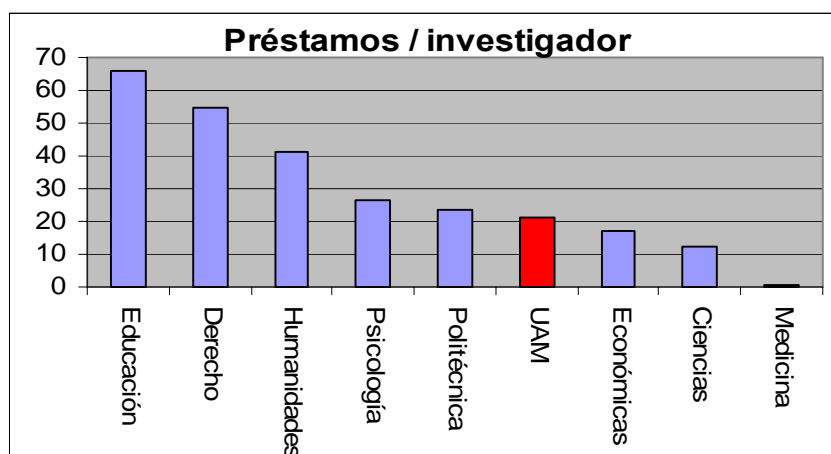


Gráfico 5: Préstamos por investigador en 2002

El **Gráfico 6**, que muestra las tendencias de los servicios en los últimos 9 años, pone de relieve el contraste con el mínimo incremento de la plantilla en este mismo periodo.

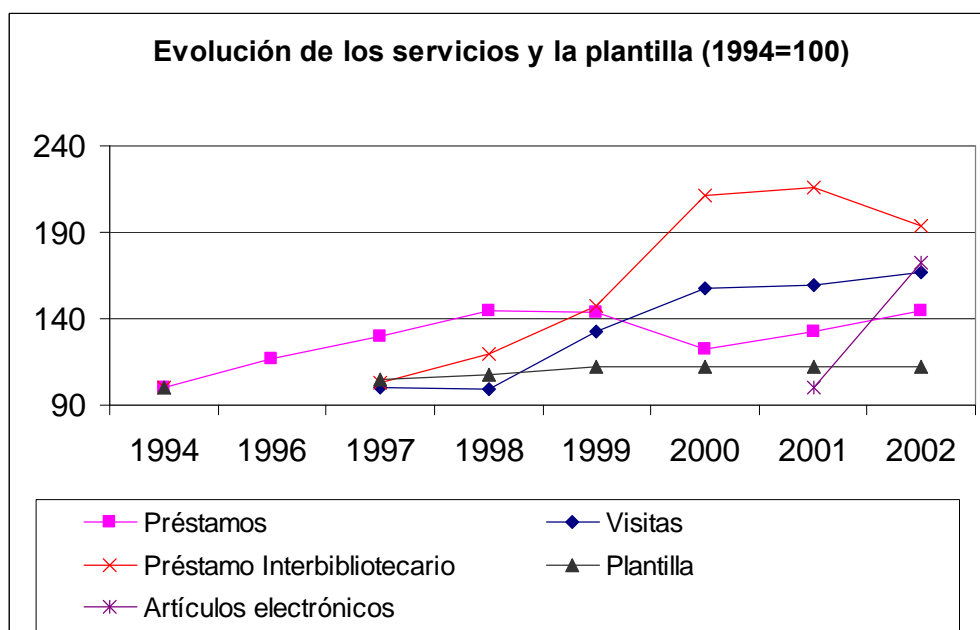


Gráfico 6: Evolución de servicios y plantilla entre 1994 y 2002

Visitas a las bibliotecas:

A lo largo del año ha habido 2.204.924 visitas a las bibliotecas⁴, 97.251 de las cuales han tenido lugar en sábados, y 176.677 en horario nocturno y domingos lo que supone aumentos del 60% y del 137%, respectivamente, con relación a 2001.

⁴ Medicina ha empezado a contar las visitas desde el mes de septiembre de 2002

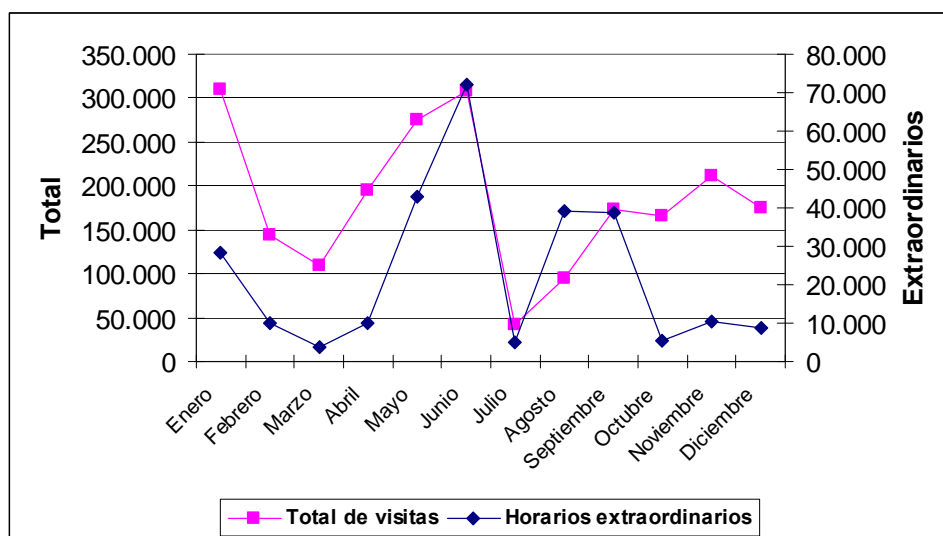


Gráfico 7: Visitas a las bibliotecas en 2002

El número de visitas por usuario ha aumentado en Ciencias (55 en 2002), Educación (33 en 2002), Humanidades (107 en 2002) y Psicología (70 en 2002). Por el contrario, desciende ligeramente en Derecho (93 en 2002), Económicas (34 en 2002) y Politécnica (193 en 2002).

Formación de lectores:

A lo largo de este año, se han impartido en las bibliotecas 113 cursos de formación de lectores en la utilización de los servicios de las bibliotecas, en especial de los recursos electrónicos, con una asistencia total de 1.911 personas. Las cifras se han multiplicado por cuatro con relación al pasado año.

	Cursos	Asistentes
TOTALES	113	1.911
Ciencias		
Derecho	37	152
Económicas	9	931
Educación	4	150
Humanidades	18	314
Medicina	25	261
Politécnica	20	103
Psicología		

Tabla 8: Formación de usuarios en 2002

8. Cooperación

Consorcio de bibliotecas universitarias de Madrid “Madroño”

- El “Consorcio de Bibliotecas de las Universidades de la Comunidad de Madrid y de la UNED para la Cooperación Bibliotecaria” ([Madroño](#)) continúa proporcionando acceso cooperativo a recursos electrónicos. Con la ayuda económica de la Comuni-

dad de Madrid, se ofrece a los estudiantes y profesores de las siete universidades públicas:

- Acceso a las siete series de “Current Contents”. Los lectores de la UAM han accedido 24.910 veces, sobre un total de 363.771 para el Consorcio.
 - Acceso a la base de datos “PCI en Español”. Los lectores de la UAM han accedido 656 veces, sobre un total de 5.802 para el Consorcio.
 - Acceso a 839 títulos de revistas electrónicas, de las editoriales Elsevier, Academic Press y Kluwer. Los lectores de la UAM han descargado 52.614 artículos, sobre un total de 253.69 para el Consorcio.
 - Acceso a los sumarios electrónicos de 15.000 títulos de revistas a través del servicio SwetsNet. Los lectores de la UAM han accedido 1.916 veces, sobre un total de 43.340 para el Consorcio.
- La contribución económica de la Universidad al Consorcio ha sido, en 2002, de 43.126 € como cuota para la compra de recursos (el 11% del total) más la cuota fija de 15.025 € para gastos de funcionamiento (los siete miembros pagan la misma cuota).
 - Nuestra universidad es una de las que mejor rendimiento obtiene de sus inversiones en el Consorcio como ya se ha dicho más arriba, en especial en lo que se refiere a revistas electrónicas.
 - El Consorcio mantiene, por otra parte su programa de “maleta viajera” para los préstamos interbibliotecarios entre las universidades miembros. La UAM ha suministrado el 21% de los documentos que han circulado por este sistema, detrás de la UCM que ha suministrado el 42%.
 - Las bibliotecas de la UAM participaron en la II Semana de la Ciencia de Madrid, a través de una visita guiada a la nueva Biblioteca de Ciencias.

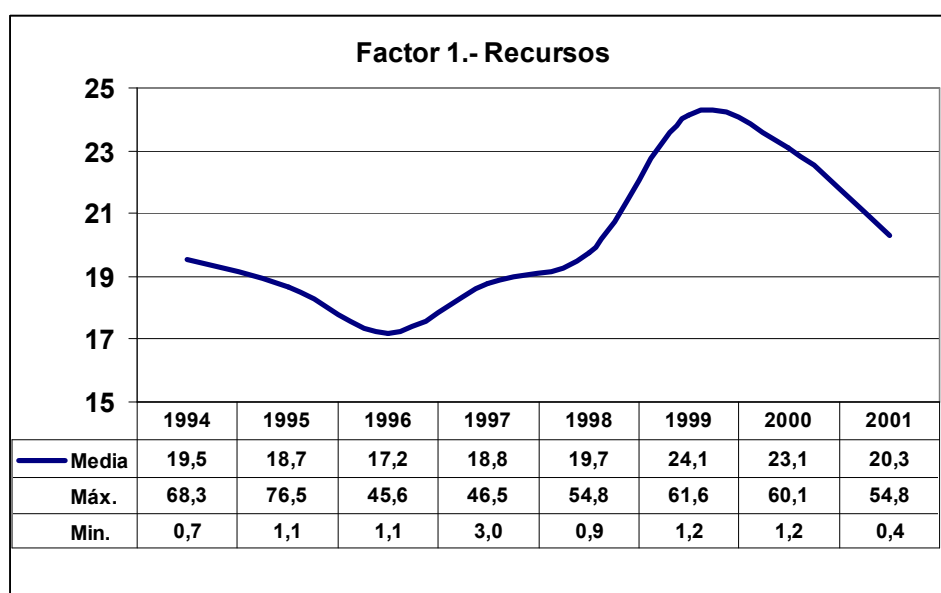
Red de Bibliotecas Universitarias “Rebiun”

- El Servicio de Biblioteca ha seguido coordinando el Grupo de Trabajo de Estadística de Rebiun (la Red de Bibliotecas Universitarias, Comisión Sectorial de la CRUE); ese Grupo es el responsable de la compilación y publicación del [Anuario estadístico de las bibliotecas universitarias y científicas españolas](#).
- La UAM continúa aportando sus registros bibliográficos al Catálogo Colectivo “[Rebiun En Línea](#)”, accesible en Internet, y que contiene más de seis millones de registros bibliográficos de las universidades españolas. Las bibliotecas de la UAM ocupan decimoquinta por el número de registros de libros aportados y la décima por el número de títulos de revistas.
- El Director de la Biblioteca de la UAM ha sido, hasta finales del año 2002, Secretario Ejecutivo de Rebiun. En la actualidad continúa formando parte de su Comité Ejecutivo.

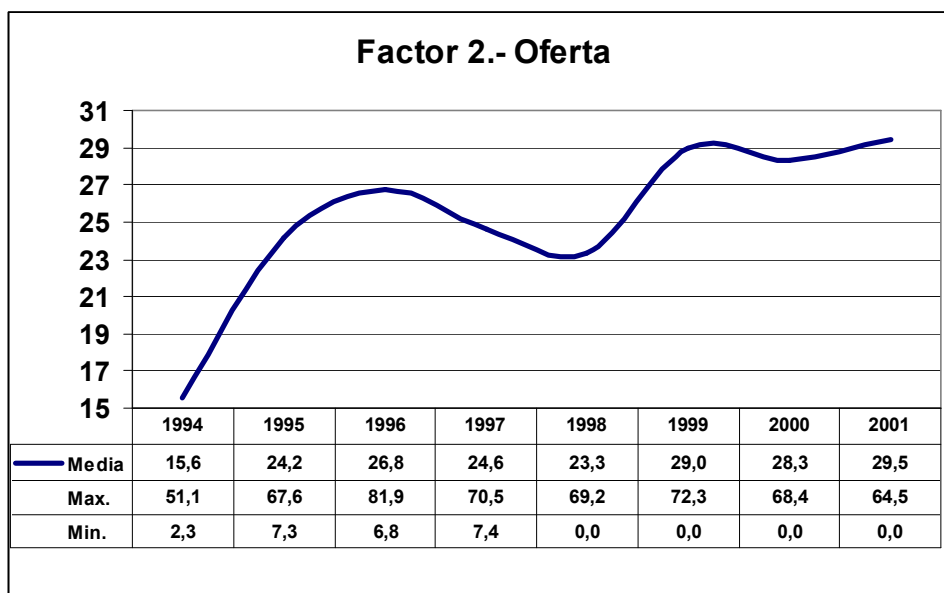
- Rebiun aprobó en 2002 su Plan Estratégico 2003-2006 y el programa operativo para 2003.
- Entre otras actividades, Rebiun ha colaborado con la ANECA para el lanzamiento de un programa de certificación de calidad para las bibliotecas universitarias españolas y con el Ministerio de Ciencia y Tecnología y la FECYT para un proyecto de contratación a nivel nacional de las bases de datos del “Web of Knowledge” de la compañía ISI.

9. Evaluación del Servicio de Biblioteca

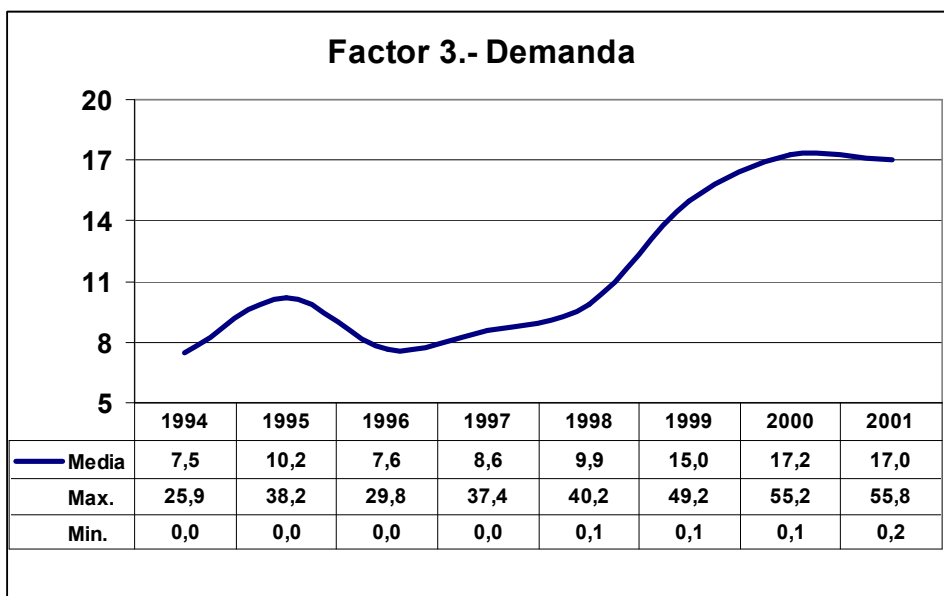
Se adjuntan algunos de los gráficos y tablas que muestran los resultados del estudio.



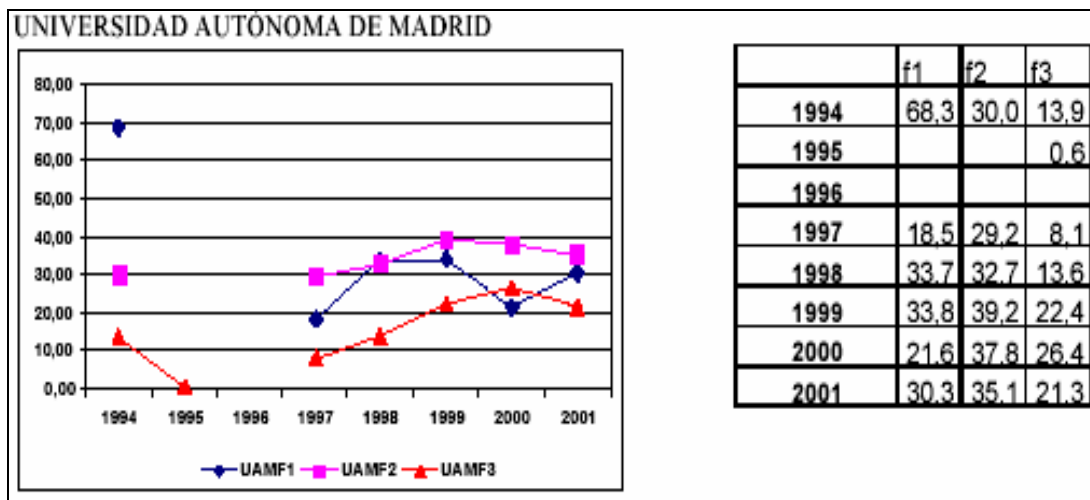
Evolución de los recursos asignados a las bibliotecas universitarias españolas



Evolución de la oferta de servicios en las bibliotecas



Evolución del uso de los servicios en las bibliotecas



Evolución de los factores de calidad en la UAM (en 1995 y 1996 no se enviaron datos a Rebiun)

Datos estadísticos de las bibliotecas de la UAM -- 2004

	A	B	C	D	E	F	G	H	I	J	K	L	M	O	P	Q
1		Usuarios				Equipamientos						Personal		Gastos (en euros)		
2		Estudiantes		Profesores		Superficie	Asientos	Estanterías (metros)		Ordenadores		Plantilla		Adquisiciones		
3		1º y 2º ciclo	3º ciclo	Exclusiva	Parcial	(m ²)		Libres	Cerradas	Público	Plantilla	Técnicos	Auxiliares	Revistas	Libros	Bases de datos y otros
4	TOTALES	26.821	3.812	1.285	991	24.701	4.565	17.506	31.087	176	125	53	43	1.462.280	616.961	450.497
5	Ciencias	6.187	741	416	155	8.700	1.210	5.027	7.972	61	19	10	7	424.605	104.034	
6	Derecho	3.599	320	133	97	2.779	600	2.023	6.786	22	17	6	6	157.000	130.198	3.283
7	Económicas	4.954	309	131	129	1.765	288	1.500	4.201	24	17	7	5	211.905	50.001	27.145
8	Educación	2.539	61	95	101	1.365	188	1.500	4.201	11	13	3	3	46.163	52.583	
9	Humanidades	4.153	867	252	119	6.620	1.096	5.174	5.184	22	16	7	7	107.970	146.186	
10	Cartoteca						45	20	121	3	3	1				
11	Medicina	1.340	1.136	149	286	1.191	336	70	1.880	7	8	3	4	111.163	43.434	
12	Politécnica	1.465	87	26	57	1.200	530	730	140	9	9	3	3	34.580	53.191	
13	Psicología	2.584	291	83	47	1.081	272	1.462	602	17	8	3	5	99.171	36.081	6.716
14	C. D. Europea											1				
15	Servicio Bibl.										15	9	3	269.723	1.253	413.353
16	Notas: Columna M: Auxiliares de Gestión + Técnicos Especialistas											Casillas O15 a Q15: Incluida la aportación al Cons				
17												Casilla O8: Includo "ICE" y Políticas				
18																
19																
20																
21																
22																
23																
24																
25																
26																
27																
28																
29																
30																
31																
32																
33																
34																
35																
36																
37																
38																

Estudiantes

Superficie

Gasto en revistas

Asientos

Indicadores estadísticos de las bibliotecas de la UAM -- 2004

	A	B	C	D	E	F	G	H	I	J
1		Equipamientos		Colecciones		Inversiones en euros				
2		M ² por usuario	Estudiantes por asiento	Revistas vivas por investigador	Libros 2004 por usuario	Revistas / investigador	Libros usuario	Adquisiciones usuario	Precio medio por revista	Precio medio por libro
3										
4	UAM	0,76	6,7	3,5	0,9	261	19	78	81	35
5	Ciencias	1,17	5,7	0,3	0,4	344	14	71	1.678	52
6	Derecho	0,68	6,5	1,9	1,3	313	32	71	211	31
7	Económicas	0,32	18	1,2	0,7	420	9	53	423	31
8	Educación	0,50	14	1,4	1,0	224	19	36	300	23
9	Humanidades	1,24	5	1,2	1,8	91,6	27	48	188	35
10	Medicina	0,43	7,4	0,1	0,4	77,8	16	56	1.523	70
11	Politécnica	0,75	3	1,8	1,0	244	33	55	266	35
12	Psicología	0,36	11	0,5	0,5	249	12	48	567	29
13										
14										
15										
16										
17										
18										
19										
20										
21										
22										
23										
24										
25										
26										
27										
28										
29										
30										
31										
32										
33										

Indicadores estadísticos de las bibliotecas de la UAM -- 2004

	A	K	L	M	N	O	P	Q	
1		Servicios							
2		Visitas por usuario	Visitas por asiento	Préstamos por usuario	Préstamos por investigador	Préstamos por estudiante	Solicitudes PIB por investigador	Envíos PIB por título vivo	
3									
4	UAM	85	607	14	21	13	1,1	0,2	
5	Ciencias	85	523	15	13	15	1,3	0,8	
6	Derecho	86	589	13	37	9	0,6	0,7	
7	Económicas	44	831	7	17	6	0,7	1,2	
8	Educación	59	858	14	47	11	1,5	0,6	
9	Humanidades	120	584	30	45	26	1,0	0,7	
10	Medicina	104	857	9	0,2	17	0,8	3,5	
11	Politécnica	157	475	10	21	9	0,1	0,1	
12	Psicología	68	744	7	16	6	2,9	1,7	
13		Visitas / usuario			Préstamos / investigador				
14									
15									
16									
17									
18									
19									
20									
21									
22									
23									
24		Préstamos / estudiante							
25									
26									
27									
28									
29									
30									
31									
32									
33									

Indicadores estadísticos de las bibliotecas de la UAM -- 2004

	A	R	S	T	U	V	W	X
1		Personal				Costes		
2		Usuarios	€ en persona	Visitas	Préstamos	Coste	Coste	Coste
3		por personal	por usuario	por auxiliar	por auxiliar	por visita	por usuario	por préstamo
4	UAM	338	0	35.509	5.882	0,9	78	6
5	Ciencias	437	0	60.290	10.319	0,8	71	5
6	Derecho	342	0	37.227	5.494	0,8	71	6
7	Económicas	455	0	26.599	4.111	1,2	53	8
8	Educación	458	0	32.261	7.451	0,6	36	3
9	Humanidades	381	0	42.683	10.830	0,4	48	2
10	Medicina	395	0	19.200	4.280	0,5	56	7
11	Politécnica	268	0	55.910	3.520	0,3	55	6
12	Psicología	373	0	25.308	2.766	0,7	48	6
13								
14								
15								
16								
17								
18								
19								
20								
21								
22								
23								
24								
25								
26								
27								
28								
29								
30								
31								
32								
33								

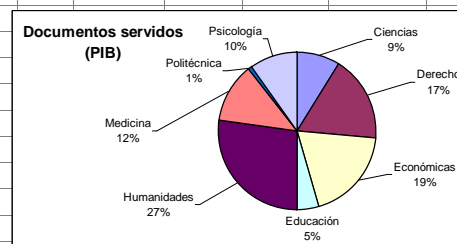
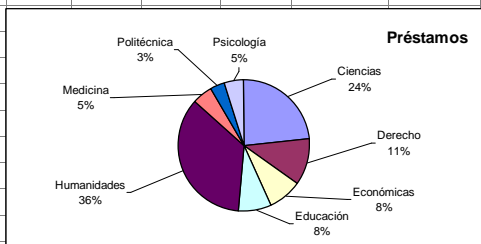
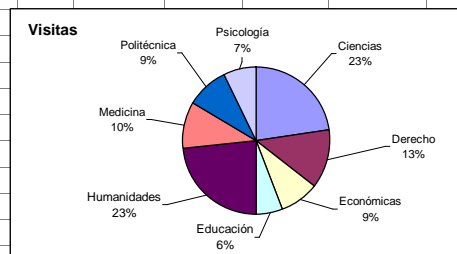
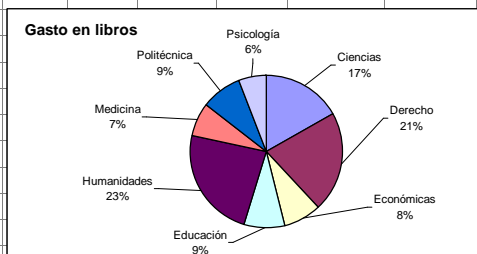
Departamento	Usuarios
Politécnica	268
Humanidades	381
UAM	338
Derecho	342
Educación	458
Psicología	373
Medicina	395
Económicas	455
Ciencias	437

Departamento	Préstamos
Humanidades	10.830
Ciencias	10.319
Educación	7.451
UAM	5.882
Psicología	2.766
Económicas	4.111
Derecho	5.494
Medicina	4.280
Politécnica	3.520

Datos estadísticos de las bibliotecas de la UAM -- 2004

	A	R	S	T	U	V	W	X	Y	Z	AA	AB	AC	AD	AE	AF	AG	AH	AI	AJ	AK	AL
1	Colecciones												Servicios									
2	Revistas				Libros				Otros		Libros catalogados		Visitas	Préstamos	Préstamo estudiantes			Préstamo investigadores			Préstamo Interbibliotecario	
3	Total	Vivas	Compra	Gratuitas	Total	Compra '04	Gratis '04	Total	2004	Original	Derivada		Totales	Total	Largo	Corto	Total	Largo	Corto	Servidas	Solicitadas	
4	TOTALES	30.789	19.555	17.966	1.594	634.161	17.658	11.037	9.029	873	22.677	7.536	2.769.716	458.769	343.456	269.248	74.208	115.313	113.220	2.093	3.722	6.050
5	Ciencias	947	409	253	156	56.484	1.991	799	417	243	2.209	763	633.047	108.353	92.370	89.280	3.090	15.983	15.876	107	333	1.605
6	Derecho	2.834	939	745	194	133.260	4.181	1.352	600	131	4.604	2.323	353.660	52.189	33.418	9.005	24.413	18.771	18.232	539	649	298
7	Económicas	5.495	601	501	100	84.302	1.600	2.251	427		2.438	662	239.389	36.995	28.578	7.990	20.588	8.417	7.450	967	712	353
8	Educación	559	282	154	128	60.672	2.297	358	571	221	1.671	861	161.307	37.257	27.519	27.254	265	9.738	9.636	102	171	313
9	Humanidades	4.113	1.372	574	798	232.105	4.207	5.455	3.563	89	8.330	2.822	640.245	162.452	109.629	109.629		52.823	52.823		1.012	1.179
10	Cartoteca	5		5		414	18	2														
11	Medicina	654	130	73	57	25.568	624	352	2.307	30	594		288.006	23.542	23.213	5.393	17.820	329	218	111	454	1.126
12	Politécnica	375	254	130	124	13.613	1.499	70	687	152	1.063	55	251.596	15.842	12.859	5.012	7.847	2.983	2.723	260	28	18
13	Psicología	451	212	175	37	27.743	1.241	398	457	7	817	21	202.466	22.130	15.861	15.676	185	6.269	6.262	7	363	1.158
14	C. D. Europea																					
15	Servicio Bibl.	15.356	15.356	15.356								951		9	9	9						

Notas: Casilla R, S y T15: Las revistas asignadas al Servicio de Biblioteca son las electrónicas



	1994	1996	1997	1998	1999	2000	2001	2002	2003	2004
Préstamos	346.397	404.609	450.836	501.523	498.605	424.180	459.608	500.747	556.882	458.769
Visitas			1.322.754	1.312.945	1.755.707	2.086.079	2.111.323	2.204.924	2.718.741	2.707.339
Consultas a bases de datos	195.846	198.020	218.827	276.762	371.887	557.608	1.061.216	1.005.785	1.197.288	978.140
Préstamo Interbibliotecario	6.826		7.013	8.192	10.034	14.396	14.749	13.246	12.185	9.772
Servidas	4.355		4.737	5.383	5.745	8.758	8.012	5.555	5.130	3.722
Solicitadas	2.471		2.276	2.809	4.289	5.638	6.737	7.691	7.055	6.050
Artículos electrónicos							60.635	104.668	296.372	268.914
Plantilla	82		86	88	92	92	92	92	97	93

DATOS SOBRE 100:

	1994	1996	1997	1998	1999	2000	2001	2002	2003	2004
Préstamos	100	117	130	145	144	122	133	145	161	132
Visitas			100	99	133	158	160	167	206	205
Consultas a bases de datos	100	101	112	141	190	285	542	514	611	499
Préstamo Interbibliotecario	100	0	103	120	147	211	216	194	179	143
Artículos electrónicos							100	173	489	443
Plantilla	100	0	105	107	112	112	112	112	118	113

	1994	1996	1997	1998	1999	2000	2001	2002	2003	2004
Gasto en adquisiciones (Euros)	999.360 €	1.183.387 €	1.408.512 €	1.338.042 €	1.383.372 €	1.514.187 €	1.803.635 €	1.933.724 €	2.236.940 €	2.546.143 €
Revistas	600.310 €	760.262 €	856.289 €	783.988 €	813.653 €	850.581 €	1.034.806 €	1.069.872 €	1.242.436 €	1.463.280 €
Libros	399.050 €	316.745 €	430.982 €	405.660 €	403.572 €	428.250 €	506.496 €	499.947 €	620.652 €	616.961 €
Recursos electrónicos y otros		106.379 €	121.241 €	148.394 €	166.147 €	235.356 €	262.332 €	363.905 €	373.852 €	465.902 €

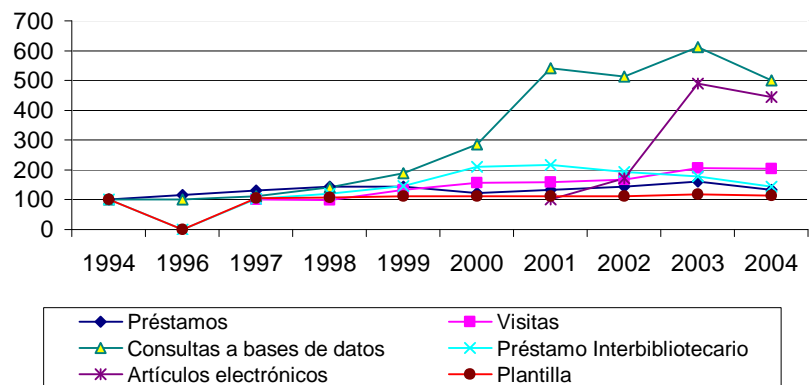
DATOS SOBRE 100:

	1994	1996	1997	1998	1999	2000	2001	2002	2003	2004
Gasto en adquisiciones (Euros)	100 €	118 €	141 €	134 €	138 €	152 €	180 €	193 €	224 €	255 €
Revistas	100 €	127 €	143 €	131 €	136 €	142 €	172 €	178 €	207 €	244 €
Libros	100 €	79 €	108 €	102 €	101 €	107 €	127 €	125 €	156 €	155 €
Recursos electrónicos y otros	0	100	114	139	156	221	247	342	351	438

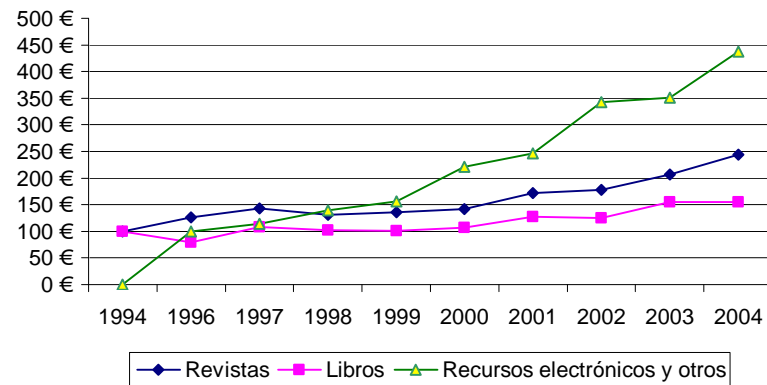
Bibliotecas de la UAM -- Datos comparativos 1994-2004

	1994	1996	1997	1998	1999	2000	2001	2002	2003	2004	Incremento 03-04	Incremento 94-04
Gasto en adquisiciones (Euros)	999.360 €	1.183.387 €	1.408.512 €	1.338.042 €	1.383.372 €	1.514.187 €	1.803.635 €	1.933.724 €	2.236.940 €	2.546.143 €	14%	155%
Revistas	600.310 €	760.262 €	856.289 €	783.988 €	813.653 €	850.581 €	1.034.806 €	1.069.872 €	1.242.436 €	1.463.280 €	18%	144%
Libros	399.050 €	316.745 €	430.982 €	405.660 €	403.572 €	428.250 €	506.496 €	499.947 €	620.652 €	616.961 €	-1%	55%
Recursos electrónicos y otros		106.379 €	121.241 €	148.394 €	166.147 €	235.356 €	262.332 €	363.905 €	373.852 €	465.902 €	25%	43%
Aportación del Rectorado	164.846 €	397.640 €	502.104 €	545.617 €	632.860 €	757.275 €	899.715 €	1.071.599 €	1.304.758 €	1.693.641 €	30%	927%
Aportación Rect. / gasto total	16%	34%	36%	41%	46%	50%	50%	55%	58%	67%	14%	303%
Colecciones												
Libros en el catálogo	241.111	395.435	434.086	463.994	492.384	514.005	538.289	568.647	618.052	692.419	12%	187%
Suscripciones	4.644		4.180	4.571	4.597	4.478	4.636	11.368	19.060	23.975	26%	416%
Préstamos	346.397	404.609	450.836	501.523	498.605	424.180	459.608	500.747	556.882	458.769	-18%	32%
Visitas			1.322.754	1.312.945	1.755.707	2.086.079	2.111.323	2.204.924	2.718.741	2.707.339	0%	105%
Consultas a bases de datos	195.846	198.020	218.827	276.762	371.887	557.608	1.061.216	1.005.785	1.197.288	978.140	-18%	399%
Préstamo Interbibliotecario	6.826		7.013	8.192	10.034	14.396	14.749	13.246	12.185	9.772	-20%	43%
Servidas	4.355		4.737	5.383	5.745	8.758	8.012	5.555	5.130	3.722	-27%	-15%
Solicitadas	2.471		2.276	2.809	4.289	5.638	6.737	7.691	7.055	6.050	-14%	145%
Artículos electrónicos							60.635	104.668	296.372	268.914	-9%	343%
Plantilla	82		86	88	92	92	92	92	97	96	-1%	17%
	No hay datos de 1995											

Evolución de los servicios y la plantilla (1994=100)



Evolución del gasto en adquisiciones (1994=100)



BIBLIOTECA	REVISTAS Y BASES DE DATOS	BIBLIOGRAFÍA BÁSICA
Ciencias	277.000,00 €	60.830,95 €
Derecho	86.000,00 €	38.765,00 €
Económicas	120.000,00 €	40.648,64 €
Educación	9.000,00 €	32.016,32 €
Colección ICE	33.000,00 €	
Humanidades	59.000,00 €	58.488,06 €
Medicina	65.000,00 €	23.530,01 €
Politécnica	19.000,00 €	23.675,51 €
Psicología	49.000,00 €	22.045,51 €
TOTAL	717.000,00 €	300.000,00 €

Accede a todas las memorias de la Biblioteca y Archivo UAM

