




Memoria Biblioteca de Derecho 2016





ÍNDICE

INTRODUCCIÓN: RESUMEN DEL AÑO	2
CUMPLIMIENTO DE OBJETIVOS	2
RECURSOS HUMANOS	6
RECURSOS ECONÓMICOS	7
NO BIBLIOGRÁFICO	11
RECURSOS DE INFORMACIÓN	12
LIBRO NO ENCONTRADO	21
SERVICIOS A LOS USUARIOS	22
INFORMACIÓN Y COMUNICACIÓN	34
OBJETIVOS 2017	39
MEJORAS REALIZADAS	41
ANEXOS	45
Anexo 1: Inversión Presupuestaria	45
Anexo 2: Adquisiciones con cargo a proyectos de investigación en 2016	46
Anexo 3: Adquisiciones	47
Anexo 4: Recursos de Información	48
Anexo 5: Producción Científica	49



ÍNDICE DE TABLAS

<i>Tabla 1: Distribución del personal de plantilla y estudiantes en prácticas</i>	6
<i>Tabla 2: Inversiones bibliográficas por tipología documental</i>	7
<i>Tabla 3: Evolución en la inversión de Servicios Centrales</i>	8
<i>Tabla 4: Evolución de la inversión de la Facultad Derecho</i>	8
<i>Tabla 5: Ingreso de ejemplares</i>	12
<i>Tabla 6: Ejemplares</i>	20
<i>Tabla 7: Documentos descritos en Dialnet</i>	22
<i>Tabla 8: Mantenimiento de la base de datos de Dialnet</i>	23
<i>Tabla 9: préstamo bibliográfico</i>	27
<i>Tabla 10: auto préstamo, renovaciones y reservas</i>	29
<i>Tabla 11: relación préstamo por PDI</i>	30
<i>Tabla 12: evolución de la formación por cursos y asistentes</i>	31
<i>Tabla 14: Inversión presupuestaria</i>	45
<i>Tabla 15: Adquisiciones con cargo a proyectos de investigación</i>	46
<i>Tabla 16: manuales y monografías - papel</i>	47
<i>Tabla 17: otros materiales bibliográficos - papel</i>	47
<i>Tabla 18: material audiovisual ejemplares</i>	47
<i>Tabla 19: total de ejemplares creados 2016</i>	48
<i>Tabla 20: registros bibliográficos descritos en el sistema informativo</i>	48



INTRODUCCIÓN: RESUMEN DEL AÑO

CUMPLIMIENTO DE OBJETIVOS

CALIDAD Y EVALUACIÓN

Objetivo: Mejorar y normalizar la elaboración de Informes anuales y de curso académico sobre algunos servicios prestados en la Biblioteca.

Resultados: A lo largo de 2016 hemos elaborado los siguientes informes:

- [Informe de evaluación de las encuestas de valoración de los usuarios de la Biblioteca](#)
- [Informe Campaña Tus sugerencias a cambio de una mochila, 2016](#)
- [Evaluación de Formación](#)
- [Cómo elaborar un trabajo académico](#)
- [Coste uso libros electrónicos](#)
- [Indicadores para la financiación](#)
- [Informe sexenios 2016](#)

COMUNICACIÓN

Objetivo: Mejora de la intranet de la Biblioteca de Derecho

Resultados: [Manual de cabecera](#)

2

ADQUISICIONES

1. Objetivo: Puesta en marcha del Proceso de tramitación de facturas (pedidos fechados) y reclamaciones de publicaciones periódicas

Resultados: [Procedimiento](#)

2. Objetivo: Mejorar la adquisición de material bibliográfico para posgrado, estableciendo cauces institucionales con los responsables de este ciclo en la Facultad.

Resultado: Acceso al texto electrónico de Mementos Francis Lefebvre dirigidos al **Máster en Acceso a la Profesión de Abogado** y financiados a través del mismo.



PROCESO TÉCNICO

Objetivo: Revisión y actualización del manual de precatalogación:

Resultado: [Manual de Precatalogación para Adquisiciones](#)
[Precatalogación con SMARTPORT](#)

MANTENIMIENTO DE LA COLECCIÓN

- Objetivo: Organizar alfabéticamente la colección de cine, con el correspondiente cambio de signatura, siguiendo el siguiente esquema: materia, título, nº ubicación.

Resultado: [Proceso técnico de películas](#)

- Objetivo: Cambios globales de localización y condición de préstamo de ejemplares:

Acciones emprendidas

- a. De “Solo Sala” a “Préstamo Sala”: 83 ejemplares.
- b. Cambio en la condición de préstamo de los libros de cine de “Semanal” a “Largo”.
- c. Cambio en la condición de préstamo de la legislación comentada en alemán de “Sala” a “Largo”.
- d. Cambio en la condición de préstamo de los facsímiles de “Sala” a “Largo”: 262 ejemplares.
- e. Cambio de la localización de los libros de cine (A/20), novelas (A/25), diccionarios y enciclopedias jurídicas (B/55, A/65)

3

CIRCULACIÓN

- Nuevo procedimiento de gestión de las [salas de estudio en grupo](#), que nos permite controlar el uso correcto de las mismas y conocer la cantidad exacta de usuarios que han accedido a ellas.

Resultados y Documentos asociados: [Procedimiento](#) y [Compromiso; Tarjetas](#) y [Normas](#).



FORMACIÓN DE USUARIOS

Objetivos: Se propone programar cursos TFM para atender convenientemente las necesidades específicas de los alumnos de posgrado.

Resultados: Después de realizar una campaña informativa se organizan 3 sesiones formativas con la asistencia de un total de 78 alumnos.

INFORMACIÓN Y REFERENCIA

Objetivo: Continuar con el desarrollo de biblioguías.

Resultados: Se han creado 13 nuevas biblioguías.

GESTIÓN DE TECNOLOGÍAS DE LA INFORMACIÓN

Objetivo: Incorporación de tablets para el acceso a ejemplares adquiridos en formato electrónico. Y, en concreto, para proporcionar un acceso público a los accesos electrónicos asociados a la compra del soporte papel. Además, se favorece el acceso a los recursos electrónicos y programas que ya ofrecía la Universidad.

Resultados:

- [Puesta en marcha de 10 tablets en febrero 2016](#), configuradas por el personal de la Biblioteca de Derecho.
- Además, se publicó un [artículo](#) en una revista científica especializada en este ámbito del conocimiento.
- También se ha insertado una caja en [Biblioguías de libros electrónicos](#).

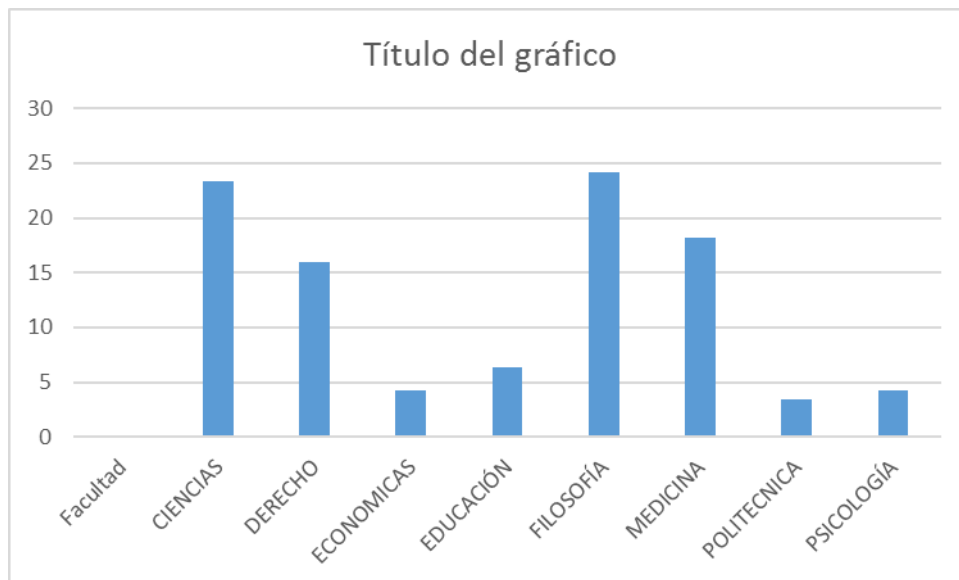
GESTIÓN DE INFRAESTRUCTURAS

- Instalación de persianas en el despacho de adquisiciones financiadas por la Facultad de Derecho. Realizado.
- [Instalación de un sistema de megafonía](#) . Realizado, Financiado por SBA.
- [Instalación de Mural adhesivo](#). Realizado, Financiado.
- [Señalización de mostradores de la planta baja](#). Realizado y financiado por la Biblioteca Derecho
- Contrato de mantenimiento de puertas automáticas Acceso planta baja. Financiado por la Biblioteca Derecho.



APOYO AL INVESTIGADOR

Durante el año 2016 el Portal de Producción Científica de la Facultad de Derecho se ha incrementado en 7.986 entradas, un 32.05% más con respecto al número de entradas recogidas al finalizar el año 2015. En total, se recogen 32.899 actividades. Ocupamos la cuarta posición de crecimiento en el conjunto del Servicio de Bibliotecas (gráfico adjunto). Se ha trabajado básicamente en dos aspectos: los perfiles temáticos de los profesores (se ha pasado de 42 a 269), incluyendo los códigos Unesco en iMarina, y se han completado tanto iMarina como Dialnet (Research ID, número ORCID, Google Scholar Profile,...). También se ha continuado con el proceso de completar la información bibliográfica de las publicaciones, así como de otros apartados (eventos para la divulgación, reconocimiento y acreditaciones, cursos, congresos y seminarios, otras experiencias...)



5

Un año más, recopilamos y publicamos las publicaciones del PDI de la Facultad de Derecho [Memoria de publicaciones 2015](#)



RECURSOS HUMANOS

El personal y los estudiantes en prácticas lo componen 26 personas cuya distribución se observa en el siguiente cuadro:

	Técnico	Técnico Especialista	Admin.	OPE Posgrado	OPE Grado	Total
<i>Derecho</i>	6	5	1	4	10	26

Tabla 1: Distribución del personal de plantilla y estudiantes en prácticas

La gestión de los recursos humanos en esta biblioteca siempre ha sido una tarea compleja, que en los últimos años se ha complicado en razón a las 2 jornadas reducidas del turno de tarde. Esta situación nos ha obligado a solicitar en PAS los correspondientes contratos que nos permitieran mantener atendido el servicio de atención al público hasta las 20:30h.



RECURSOS ECONÓMICOS

Las inversiones de 2016 aparecen agrupadas por fuente de financiación. Ver [Anexo 1](#) y [Anexo 2](#).

Inversiones bibliográficas

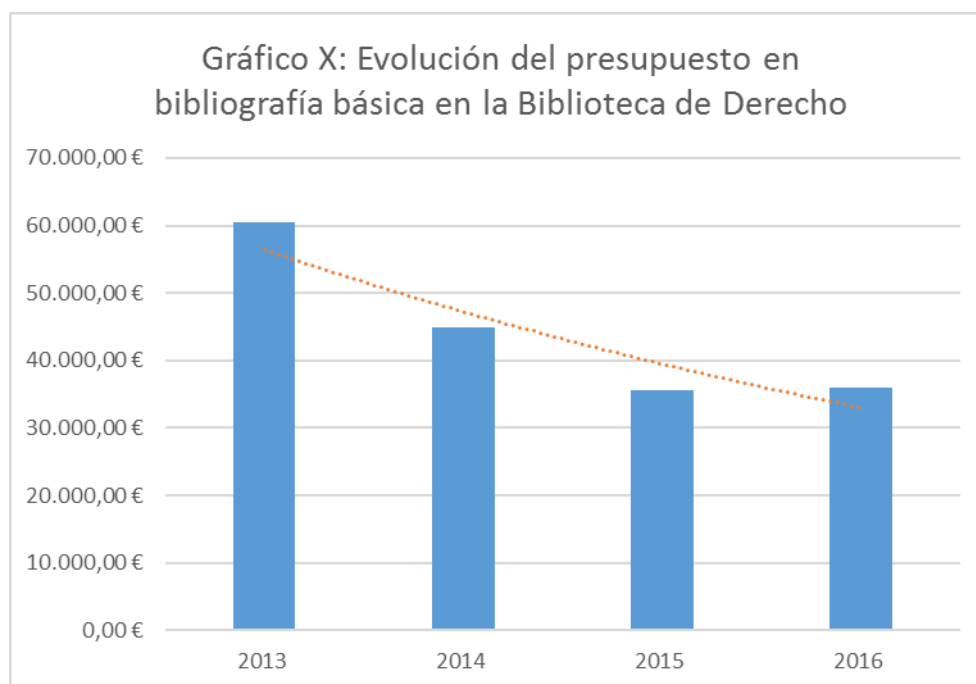
	2013		2014		2015		2016			
	Total	Papel	Electr.	Total	Papel	Electr.	Total	Papel	Electr.	Total
Libros	150.540	139.635	4.248	109.181	109.181	20.594	129.775	100.176	20.479	120.655
Revistas + BBDD	248.987	88.925	138.999	57.093	57.093	176.003	233.096	71.681	164.243	235.924
TOTAL	399.527	228.560	143.247	166.274	166.274	196.597	362.871	171.857	173.440	356.579

Tabla 2: Inversiones bibliográficas por tipología documental

La evolución en la inversión del concepto “Bibliografía básica” (financiado por el Vicerrectorado Investigación) presenta la siguiente evolución para la Biblioteca de Derecho.

	2013	2014	2015	2016
Derecho	60.497,84 €	44.839,77 €	35.593,46 €	35.989,00 €

7





	2012	2013	2014	2015	2016
Revistas papel	42.338	47.778	20.107		
Revistas-e	33.060	28.869	31.044	27.343	11.282
BBDD	68.062	90.854	95.712	115.350	109.090
TOTAL	143.460	167.501	146.864	142.693	120.372

Tabla 3: Evolución en la inversión de Servicios Centrales

	2012	2013	2014	2015	2016
Revistas papel	65.661	51.897	68.818	57.093	71.681
Revistas-e	2.228	19.939	4.885	23.000	27.309
BBDD	12.443	9.487	7.358	10.310	16.562
Total	80.332	81.323	81.061	90.403	115.552

Tabla 4: Evolución de la inversión de la Facultad Derecho

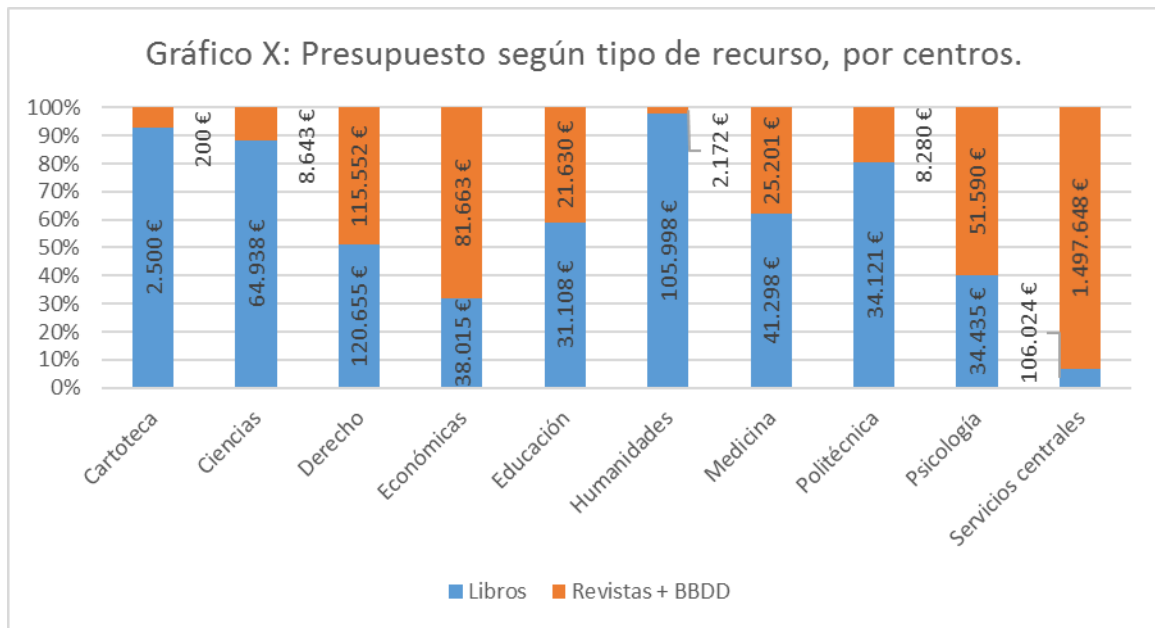
Observamos que las inversiones de Servicios Centrales, tanto en libros como en recursos electrónicos, sigue decreciendo, compensada por el incremento en la inversión de la Facultad de Derecho.

8

Comparativa entre centros

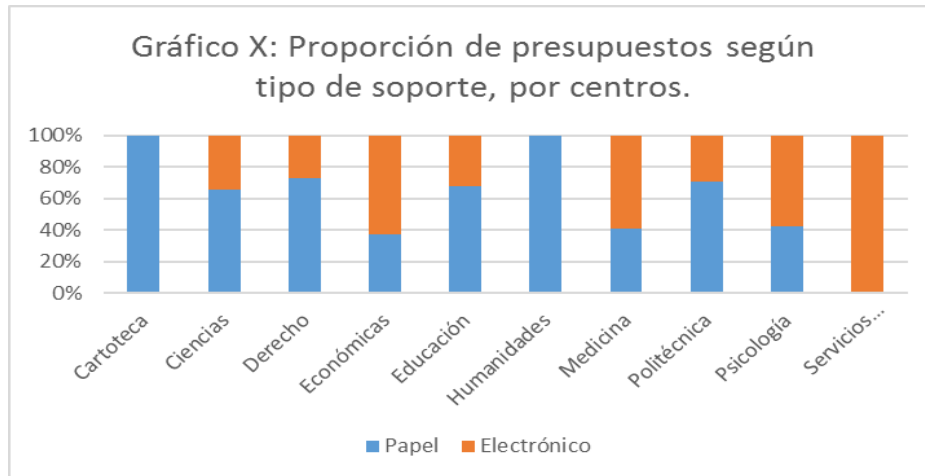
Por tipo de documento

Centro	Libros	Revistas + BBDD	TOTALES
Cartoteca	2.500 €	200 €	2.700 €
Ciencias	64.938 €	8.643 €	73.581 €
Derecho	120.655 €	115.552 €	236.207 €
Económicas	38.015 €	81.663 €	119.678 €
Educación	31.108 €	21.630 €	52.738 €
Humanidades	105.998 €	2.172 €	108.170 €
Medicina	41.298 €	25.201 €	66.499 €
Politécnica	34.121 €	8.280 €	42.401 €
Psicología	34.435 €	51.590 €	86.025 €
Servicios centrales	106.024 €	1.497.648 €	1.603.672 €
Total	579.092 €	1.812.578 €	2.391.670 €



Por soporte

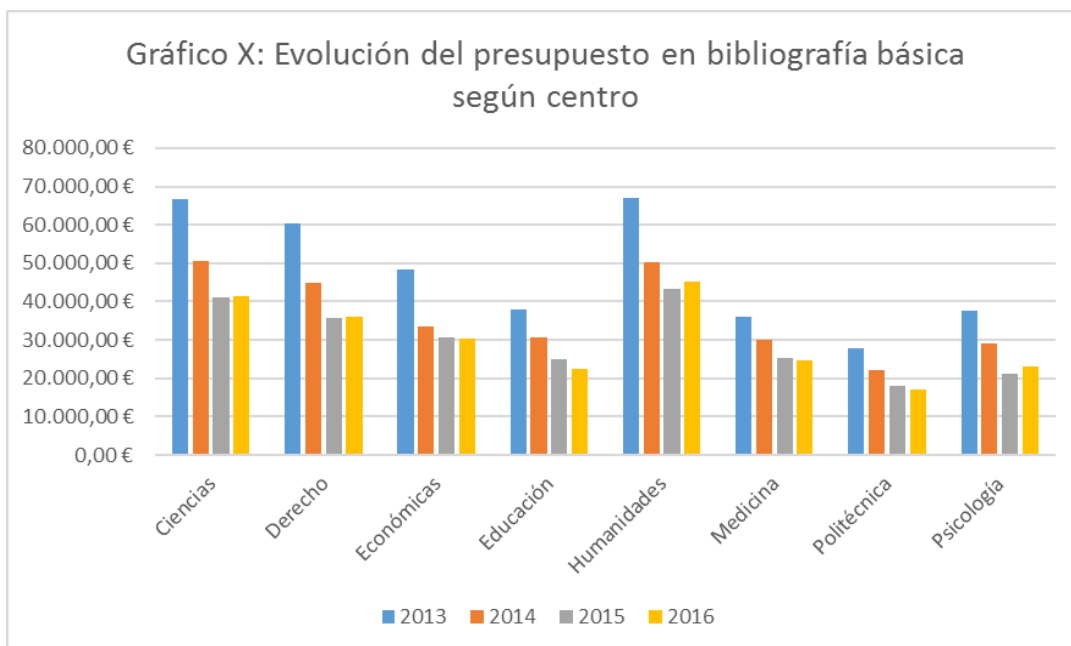
Centro	Papel	Electrónico	Total
Cartoteca	2.700 €	0 €	2.700 €
Ciencias	48.153 €	25.428 €	73.581 €
Derecho	171.857 €	64.350 €	236.207 €
Económicas	44.911 €	74.767 €	119.678 €
Educación	35.816 €	16.922 €	52.738 €
Humanidades	108.170 €	0 €	108.170 €
Medicina	27.387 €	39.112 €	66.499 €
Politécnica	30.100 €	12.300 €	42.400 €
Psicología	36.788 €	49.237 €	86.025 €
Servicios centrales	1.012 €	1.602.660 €	1.603.672 €
Total	506.894 €	1.884.776 €	2.391.670 €



Evolución Bibliografía básica

	2013	2014	2015	2016
Ciencias	66.742,51 €	50.504,16 €	41.199,64 €	41.499,00 €
Derecho	60.497,84 €	44.839,77 €	35.593,46 €	35.989,00 €
Económicas	48.471,84 €	33.592,79 €	30.614,99 €	30.259,00 €
Educación	37.944,29 €	30.525,06 €	24.825,27 €	22.390,00 €
Humanidades	66.849,63 €	50.256,30 €	43.242,09 €	45.109,00 €
Medicina	35.882,96 €	30.102,63 €	25.200,18 €	24.639,00 €
Politécnica	27.915,93 €	22.010,29 €	18.113,72 €	17.181,00 €
Psicología	37.504,73 €	29.168,99 €	21.211,19 €	22.935,00 €
TOTAL	381.811,17 €	291.000,00 €	240.000,00 €	240.000,00 €

10



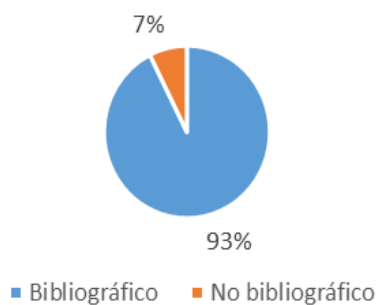


NO BIBLIOGRÁFICO

Tabla X: Gasto no bibliográfico según tipología y pagador

No bibliográfico	Encuadernación	Gastos varios: correo, fotocopias, papelería...	Mobiliario y equipamiento	Equipamiento informático	Promoción de servicios	Total
Facultad	1.955 €	-	1.393 €	1.148 €	274 €	4.770 €
Departamentos	582 €	-	-	-	-	582 €
Vicerrectorado	-	-	1.089 €	12.669 €	500 €	14.258 €
Total	2.537 €	0 €	2.482 €	13.817 €	774 €	19.610 €

Gráfico X: Proporción de presupuesto en la Biblioteca de Derecho según material bibliográfico y no bibliográfico





RECURSOS DE INFORMACIÓN

Monografías

A **31-12-2016** nuestra colección está compuesta por un total de **212.283** ejemplares. De estos, se han **retirado o expurgado** un total de **15.807**. Este proceso es fruto de nuestra política de donaciones que afecta a: ejemplares duplicados, sin uso, con un **alto nivel de obsolescencia** o sin un valor bibliográfico singular. Gracias a este procedimiento gestionamos el espacio de almacenamiento de nuestras instalaciones. Estos datos, junto a los **ejemplares desaparecidos**, nos proporcionan el estado real de la colección: **197.036 ejemplares**.

A estos, habría que añadir el número total de ejemplares adquiridos en 2016, clasificados por tipo de material, que asciende a **4.294**, de los cuales:

2016		
	DERECHO	TOTAL BIBLIOTECAS
Papel	3.848	21.344
Audiovisuales	103	2.181
Electrónicos	343	2.168
Total	4.294	25.693

12

Respecto a la gestión de las adquisiciones, con un total de **4.294** títulos, estas representan el **16,7%** sobre el total. ([Anexo 3](#))

Muy ligado con el proceso anterior, la **catalogación de monografías** también muestra importantes cargas de trabajo para nuestra biblioteca, con un total de **3.944 registros de ejemplar descritos** al año. Esto nos lleva a ocupar el 3ª lugar en importancia respecto al resto de bibliotecas del campus. **En Anexo 4** figuran los datos más detalladamente.

A continuación, figuran los datos evolutivos del ingreso de ejemplares por compra, donativo, suscripción y canje, de los 3 últimos años:

	2014	2015	2016
Compra	3.478	3.107	2.802
Donativo	1.970	1.517	1.492
Totales	5.448	4.624	4.294

Tabla 5: Ingreso de ejemplares

De nuevo, el descenso en la compra de ejemplares respecto al año anterior es fruto de la política de nuestra Biblioteca de adquisición de libros en



formato electrónico, lo que supone una disminución del número de ejemplares en papel.

Publicaciones periódicas

Unidad que financia	2009	2010	2011	2012	2013	2014	2015	2016
Servicios Centrales	332	314	251	137	53	96	37	22
Facultad de Derecho	389	423	376	393	446	333	344	290
Total títulos	721	737	627	530	499	429	381	312

2016 confirma la tendencia descendente en cuanto al número de suscripciones: mantenimiento de los presupuestos económicos (tanto de Servicios Centrales como de la Facultad de Derecho), subidas continuas de los precios pagados por las suscripciones y concentración de títulos a través de bases de datos (Aranzadi Proview, La Ley Smarteca, lustel,...)

Este año el recorte en el número de suscripciones se realizó con el apoyo de las distintas áreas de la Facultad, a quienes se les pidió que evaluaran la calidad de los títulos en relación a su coste. Esta actividad fue llevada a cabo en el último trimestre del año justo antes de realizar las suscripciones para el año 2017 y nos ha permitido equilibrar el presupuesto asignado a las publicaciones periódicas por la Facultad, ya que en años anteriores habíamos asumido muchas de las publicaciones rechazadas por Servicios Centrales debido a la aplicación de un coste/uso inferior a 10 euros.

Dentro de nuestra colección es también interesante destacar que cada vez es más importante el porcentaje de títulos de revistas recibidos como donativo o canje (100 y 38, respectivamente), alcanzando un 30,66 % del total de títulos que se reciben en la Biblioteca de Derecho

Novedades Bibliográficas

Seguimos informando de nuestras novedades bibliográficas a través del **Blog de la Facultad de Derecho – Biblioteca** donde se encuentran las nuevas adquisiciones de la Biblioteca para cada Área de conocimiento de nuestra Facultad, así como las novedades en manuales, legislación, bibliografía recomendada, libros electrónicos, revistas y colecciones de ocio.

El interés que suscitan estas novedades y otras noticias sobre la Biblioteca se refleja en el número de visitas que ha recibido la web durante el año 2016: **7.957** visitas.



Bibliografía Recomendada

Se han revisado todas las guías docentes del curso 2016/2017 correspondientes a todos los grados y posgrados impartidos en la Facultad de Derecho, lo que ha supuesto la revisión bibliográfica de 243 asignaturas y 2.859 libros. Esta revisión da como resultado un total de 77 nuevos títulos adquiridos como bibliografía recomendada de los estudios impartidos en nuestra facultad.

GRADO	Nº DE ASIGNATURAS	Nº DE LIBROS RECOMENDADOS	Nº DE ADQUISICIONES
Grado en Ciencia Política	42	667	19
Grado en ADE	56	395	20
Grado en Derecho	55	388	0
Grado en Derecho y Ciencia Política	47	501	10
TOTAL	200	1951	49
	Nº DE ASIGNATURAS	Nº DE LIBROS RECOMENDADOS	Nº DE ADQUISICIONES
Máster en Relaciones Internacionales y Estudios Africanos	16	433	15
Máster de Acceso a la Abogacía	13	185	8
Máster en Democracia y Gobierno	14	290	5
TOTAL	43	908	28



Donativos y Política de expurgo

Nuestra política en cuanto a **Gestión de la colección** ha seguido siendo durante el año 2016 la de donación de los ejemplares duplicados, algunos ya procedentes de colecciones donadas, para liberar espacio en nuestros depósitos y para que otras universidades, instituciones y alumnos, puedan beneficiarse de estos fondos.

Como resultado de esta política se han gestionado los siguientes donativos:

- Donativo a la Universidad de la Habana de ejemplares duplicados procedentes de la donación del profesor Elías Díaz García, y de manuales y códigos legislativos retirados de nuestra colección. Se donaron un total de 795 ejemplares.
- Donación al Max Planck Institute Luxembourg for Procedural Law de Luxemburgo de una colección de revistas de Derecho Internacional Privado, procedentes del donativo a la Facultad de Derecho de la biblioteca particular del profesor D. Julio González Campos, Catedrático de Derecho Internacional de la Universidad Autónoma de Madrid.
- Participamos en la Campaña organizada con motivo del Día del Libro “Dale valor a un libro”, ofreciendo como donativo para recaudar fondos para un proyecto solidario un total de 687 ejemplares retirados de nuestra colección de Manuales y Legislación básica. Aquellos que restaron de la campaña, fueron ofrecidos a los alumnos al inicio del curso académico 2016/2017.

15

En octubre de 2016 recibimos un segundo lote de la colección particular del profesor Elías Díaz García de 350 ejemplares, que empezamos comprobar para detectar los ejemplares duplicados y seleccionar los que serán integrados en nuestra colección.

GESTIÓN DE LA COLECCIÓN ELECTRÓNICA

Manuales y legislación básica

Tras revisar los títulos más utilizados en formato electrónico en el curso anterior, al inicio del curso 2016/2017 se adquirió una importante selección de manuales y códigos legislativos del **Portal Aranzadi revistas y libros electrónicos**, que eran bibliografía básica recomendada en las Guías docentes.













Hemos seguido utilizando el mismo procedimiento que en el curso 2015/16 para favorecer el uso del formato electrónico, tanto de estos libros de la editorial Aranzadi – Civitas, como aquellos de Tirant lo Blanch. A estos últimos tenemos acceso desde la base de datos **Tirant Biblioteca Virtual**. Algunos de los recursos utilizados en el procedimiento son:

- Códigos QR en el lomo que enlazan directamente con su versión electrónica.
- Nuevas ediciones de manuales y códigos electrónicos en Expositores
- URL directa desde el Catálogo al Portal Aranzadi o Tirant lo Blanch.
- Incluir estos títulos en las tablets adquiridas por la Biblioteca.
- Incluir, de nuevo, dentro de la Bibliografía de colecciones de la Biblioteca de Derecho, las pestañas de Manuales 2016/17 y Legislación 2016/17, que permiten acceder a su versión electrónica al pinchar en la imagen de la portada de cada uno de ellos. El éxito de esta vía de acceso podemos comprobarlo con el número de visitas a estas páginas durante el **año 2016: 5797** visitas.

(El dato lo tomamos de la suma de estas páginas de la bibliografía de colecciones según las estadísticas de Google Analytics):



	(2016)
1.  /manuales15	3.377 (41,41 %)
2.  /manuales16	1.771 (21,71 %)
3.  /legislacion15	450 (5,52 %)
4.  /cine/	289 (3,54 %)
5.  /cine	287 (3,52 %)
6.  /libreacceso	276 (3,38 %)
7.  /	275 (3,37 %)
8.  /deposito	244 (2,99 %)
9.  /basica	218 (2,67 %)
10.  /legislacion16	199 (2,44 %)

Otros recursos electrónicos: bases de datos, libros y revistas

Cabe destacar la experiencia piloto de las **tablets** adquiridas en la Biblioteca de Derecho para el acceso a los libros que se distribuyen en papel con copia electrónica (dúo) de la editorial Aranzadi Civitas. Este proyecto ha sido objeto de un artículo en el número de la revista **TIC para información y comunicación** correspondiente a noviembre-diciembre de 2016, vol. 25, núm. 6: “Tablets para el acceso a recursos electrónicos y apoyo a la docencia desde la biblioteca universitaria: un caso práctico” elaborado por Juan-José Bueno-García, Borja Colmenarejo-García, María-Cristina López-Rodríguez y Nieves Martínez-Maire.

Asimismo, se han llevado a cabo una serie de suscripciones o renovaciones de las ya existentes:

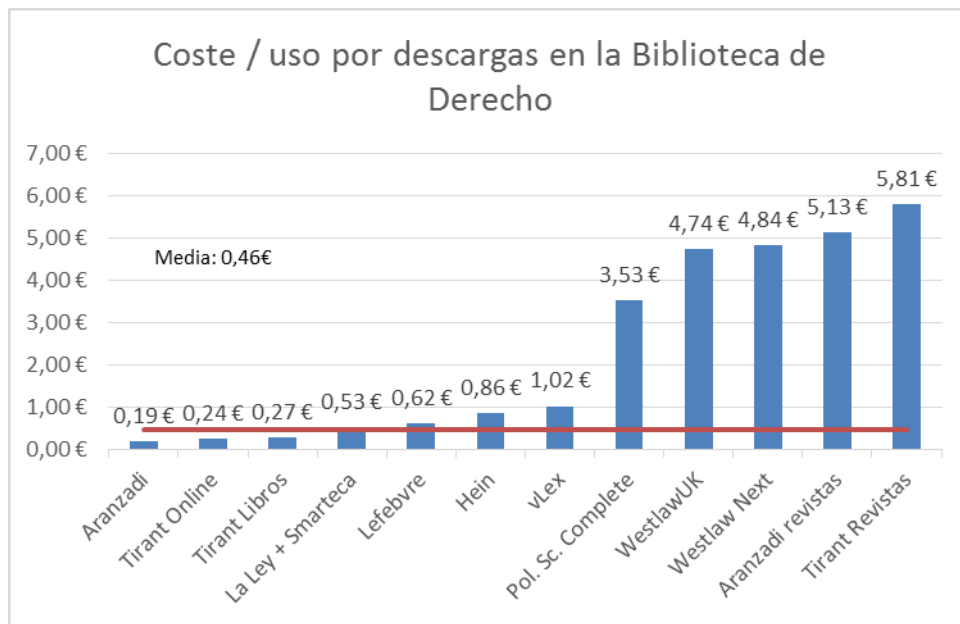
- Suscripción a la base de datos **Lefebvre el Derecho**: además de tener acceso a los principales **Mementos prácticos**, se ha incluido una colección de obras de esta editorial (**códigos básicos, manuales y leyes comentadas**) así como una de las **monografías de la editorial Marcial Pons**.



La colección de Mementos ha sido señalizada con códigos QR o dummies en los ejemplares de libre acceso. Ambos han sido descritos en el Catálogo UAM y en los buscadores.

- También se han contratado nuevos módulos prácticos de la base de datos **Vlex**:
 - Vlex Práctico Derecho de Familia
 - Vlex Práctico Esquemas procesales
 - Vlex Práctico IRPF
 - Vlex Práctico Jurisdicción voluntaria
- Suscripción a varios títulos en formato electrónico de publicaciones periódicas italianas editadas por **Giuffrè (Biblioteca Riviste)**
- Otras revistas suscritas en formato electrónico
 - Deutsches Verwaltungsblatt ohne Verwaltungsarchiv
 - KTS Zeitschrift für Insolvenzrecht
 - Monatsschrift für Kriminologie und Strafrechtsreform
 - Strafverteidiger

A continuación, aparecen representados los datos de coste/descarga de los recursos electrónicos a texto completo (bases de datos y plataformas de libros electrónicos). Estimamos que la rentabilidad de estos recursos está suficientemente probada con estos resultados.





Reproceso de libros

Las acciones más importantes por el número de ejemplares modificados:

- Revisión de series de monografías seriadas (añadir título uniforme) y unificación de registros bibliográficos (8561 revisadas / 3257 modificadas)
- Se añadió la procedencia y el tipo de material a ejemplares en los que estos campos estaban vacíos (1756 ejemplares)
- Se incluyeron descriptores por áreas geográficas en las materias Relaciones internacionales (MCb) y Política por países (NBc.3) (957 ejemplares)
- Revisiones ejemplares de expurgo para campaña "Dale valor a un libro" (724 ej. iniciales / 686 finales)
- Revisión de ejemplares obras generales G y GL para comprobar su obsolescencia y retirarlos (336 ejemplares)
- Tejelado de los libros en tablets (312 ejemplares)
- Cambio a la localización a F-RESERVA segundas copias de poco uso de Civil/Mercantil (290)
- Cambio de tipo de préstamo a largo de las obras en edición facsímil del depósito (262 ejemplares)

20

Inventario

Las acciones sobre el Depósito de Libros y el Libre acceso están recogidas en la siguiente tabla:

Ejemplares

	Depósito	Libre acceso	Totales
Inventariados	129.497	15.561	145.058
Encontrados	212	131	343
Desaparecidos	178	76	254

Tabla 6: Ejemplares



LIBRO NO ENCONTRADO

En octubre del 2015, dentro de la gestión de la colección, la Biblioteca de Derecho comenzó a utilizar un formulario para detectar los libros no encontrados en el momento de su consulta o préstamo.

Este proyecto ha dado excelentes resultados, y a primeros de noviembre de 2016, habíamos recibido 50 consultas sobre libros no localizados, la mayoría de las cuales (41) pudimos resolver en poco tiempo tras haber hallado el libro que estaba mal colocado. Para los que no pudimos localizar en breve (9), ofrecimos alternativas como otros títulos disponibles, otras bibliotecas, su versión electrónica, o la reposición. Tras el inventario anual, encontramos 6 títulos y sólo 3 dimos finalmente por desaparecidos.

Para comunicar los resultados de nuestras pesquisas, nos ponemos en contacto con los usuarios, informándoles en caso afirmativo, de que hemos encontrado el ejemplar, y de que puede pasar a recogerlo. En caso contrario, ofrecemos otras soluciones a su necesidad de información.



SERVICIOS A LOS USUARIOS

[El Apoyo al Investigador \(Véase Anexo 7\)](#)

El apoyo al investigador en la Biblioteca de Derecho se propone como prioridad dar visibilidad a la producción científica de la Facultad de Derecho UAM en dos escenarios:

- En el espacio Dialnet: uno de los mayores portales bibliográficos del mundo en castellano. Desde 2009 nos encargamos de introducir y vaciar las monografías y las obras colectivas depositadas en nuestra biblioteca. Esta es nuestra evolución en los últimos años y los datos de 2016 por tipología documental.

Dialnet

DERECHO	2012	2013	2014	2015	2016
N ^a de Art. Revista	115	177	203	428	281
N ^o de Cap. Libros	1868	2768	1746	1707	2673
Libros Colectivos	100	85	98	85	60
Monografías	79	54	56	26	11
Tesis	0	48	0	0	0
TOTALES	2162	3132	2103	2246	3025

Tabla 7: Documentos descritos en Dialnet

Actualmente, se vacían 26 títulos de revistas. En 2016 se ha incluido un nuevo título *Giustizia Civile*, a petición de Dialnet desde el año 2014.

Junto con la actividad continua de inclusión de las obras que llegan a la biblioteca, cuyos autores son personal investigador de la Facultad de Derecho, y de vaciado de las revistas adjudicadas, nos hemos encargado de revisar los perfiles de los autores. Aparte de las tareas rutinarias de unificar nombres, crear nuevos autores o asignar afiliaciones, se ha cotejado la información existente en Dialnet y en el Portal de Investigación incluyendo enlaces a BBDD externas (ORCID, ResearchID, Scopus, enlaces a catálogos...)



DERECHO	2015	2016
Unificado sin guardar nombre alternativo	27	118
Ajustar nombre	1	4
Unificado guardando nombre alternativo	0	0
Marcar autor como revisado	2	276
Inclusión Web personal	3	0
Afiliación	28	247
Materia / área de conocimiento	4	62
Nombre Alternativo	0	0
Crear nuevos autores	213	263
Enlaces a BBDD externas	-	301
Totales	278	1271

Tabla 8: Mantenimiento de la base de datos de Dialnet

Portal del investigador

En el año 2016 hemos estado trabajando con iMarina y Dialnet, así como con las bases de datos de Web of Science y Scopus, que vuelcan periódicamente su información en el Portal de Investigación, lo que supone una gran ventaja para nuestros investigadores debido a que la mayor parte de su producción se encuentra en Dialnet. Se revisaron todos los perfiles de los profesores para eliminar los duplicados generados por el volcado de datos de Dialnet. También se continuó trabajando en los CV enviados a la biblioteca (39), completando y revisando la información contenida en cada perfil y remitiendo a los interesados su CVN con su URL, así como en peticiones puntuales llegadas a nuestra dirección de correo apoyoinvestigación.derecho@uam.es. Los datos proporcionados por iMarina para el año 2016 son los siguientes:

23



DERECHO	
Total Estancias Formativas	356
Total Formación	1585
Total Idiomas	128
Total Docencia Impartida	3131
Total Publicaciones y Materiales Docentes	104
Total Tesis, Tesinas, DEA, etc.	1011
Total Grupos, Redes, Sociedades, Foros y Comités	1122
Total Perfil Temático	269
Total Proyectos I+D+I , Proyectos Innovación Docente y Ayudas	1032
Total Publicaciones	17056
Total Trabajos presentados en Congresos u Otros Eventos	4225
Total Otras Experiencias Profesionales y Gestión	1785
Total Reconocimientos y Acreditaciones Profesionales	913
Total Contratos y Convenios	64
Total Eventos para la Divulgación	113
Total Otros Resultados Transferidos	4
Total Propiedad Industrial e Intelectual	1
TOTAL DERECHO	32899

24

Dentro del conjunto del Servicio de bibliotecas corresponde a la Biblioteca de Derecho un porcentaje de 16 % sobre el total de aportaciones realizadas al Portal de Investigación. En datos globales, desde 2014 a 2016, se ha duplicado el número de registros del Portal de Investigador:



	2014	2015	2016
REGISTROS TOTALES	15.666	25.339	32.899
Variación	-	+62%	+110%

En 2016 también publicamos la Memoria de Publicaciones 2015 de la Facultad de Derecho con los datos obtenidos del Portal de Producción Científica. Para ello, contamos con la inestimable ayuda de los directores de Departamento quienes se encargaron de remitir la misma a fin de recabar datos incompletos o erróneos. Además, cualquier modificación realizada a la memoria por parte del personal investigador se ha corregido en el Portal de Producción Científica, puesto que la Memoria de Investigación es una herramienta de difusión la actividad investigadora de la Facultad de Derecho.

También se ha trabajado para generar CVA necesarios en la presentación de proyectos (junio y principios de julio) y en asesoramiento para acreditaciones.

Informe sobre Sexenios PDI Facultad Derecho 2016

25

Se recibieron en total **22 solicitudes**, con un total de **161 aportaciones** evaluadas. Por solicitudes se entienden los tramos que se han pedido para evaluar, y por aportaciones se entiende cada uno de los libros o revistas de la solicitud.

Para la evaluación de las contribuciones se emplearon los dos formularios creados en la campaña del pasado año: uno para artículos de revista y otro para libros o capítulos de libro

La recogida de información que llevamos a cabo fue minuciosa y exhaustiva. Al no existir una plataforma que nos permita recopilar la información para cada contribución en pocas consultas, procedimos a consultar 7 recursos¹ para evaluar el impacto de cada publicación periódica, y 11² para la búsqueda de las citas de artículos de revistas. En el caso de los libros y capítulos de libro, se consultaron 2³ recursos para valorar el prestigio de la editorial, 4⁴ sobre otros indicios de calidad y 11⁵ para la búsqueda de citas.

¹ Scimago Journal Ranking, Journal Citation Reports (JCR), Google Scholar Metrics, MIAR, Índice H de las revistas españolas, IN-RECS e IN-RECJ (estas dos últimas para documentos anteriores a 2010).

² WOS, Scopus, Google Scholar, Microsoft Academic Search, Aranzadi, Iustel, La Ley digital, Tirant online, Political Science Complete, Smarteca y V-Lex.

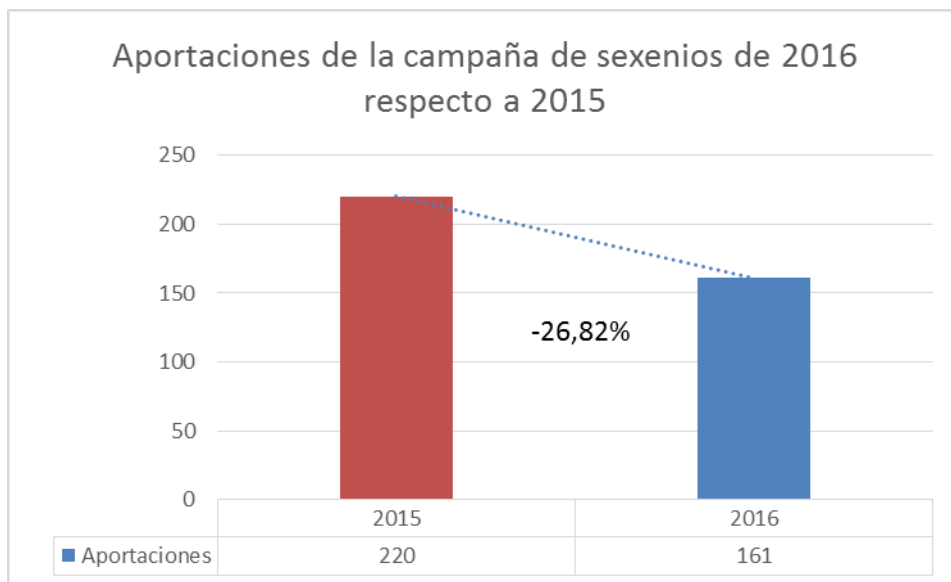
³ SPI y Publisher Scholar Metrics.

⁴ Dialnet, REBIUN, Biblioteca Nacional y Biblioteca del Congreso de los Diputados.

⁵ Ver nota número 2.



I. **Análisis cuantitativo** El número de contribuciones evaluadas en esta campaña del año 2016 ha sido elevado, aportando la mayoría de solicitantes 8 referencias a examinar.

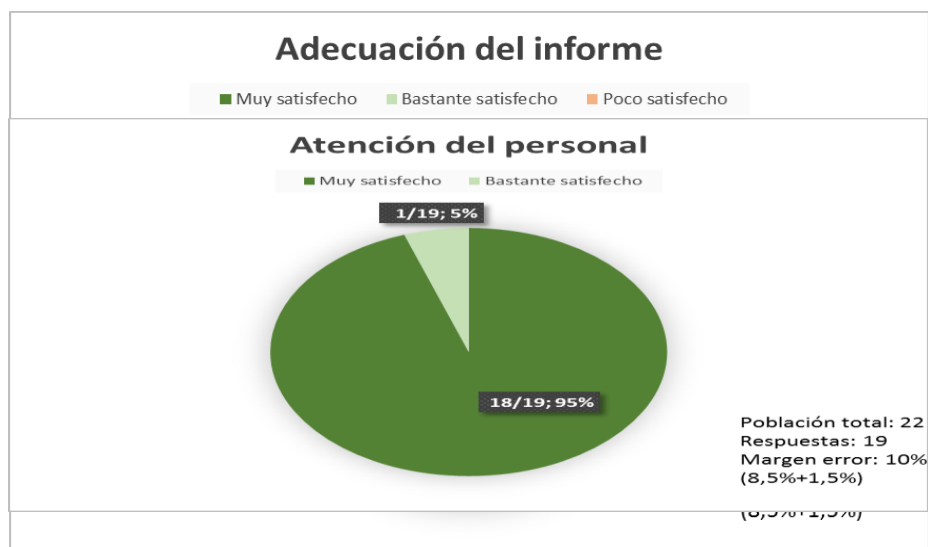


II. **Análisis cualitativo** Una vez finalizado el trabajo de evaluación de las contribuciones, en la presente campaña de Sexenios nos propusimos recabar información sobre el grado de satisfacción de nuestros usuarios respecto al servicio ofrecido y, así, conocer sus propuestas para la mejora del mismo. Para ello, diseñamos una encuesta que se lanzó a todo el profesorado que solicitó nuestro servicio el 20 de febrero de 2016 (<http://bit.ly/2lIKiiU>). La encuesta y los datos se incluyen en el anexo III.

26

Los ítems de preguntas se dividieron en cinco bloques con el fin de que los investigadores evaluaran la calidad, el plazo, la adecuación, la claridad del informe, así como el trato recibido por parte del personal. Finalmente se facilitó la dirección institucional para que quien quisiera pudiera hacer llegar sus sugerencias.

El grado de satisfacción con el trabajo realizado se puede apreciar en la siguiente tabla:



Los resultados muestran que los usuarios del servicio están altamente satisfechos con el mismo.

Préstamo

En relación al préstamo bibliográfico continuamos ocupando la 2º posición por detrás de Humanidades, destacando sobre el conjunto de centros:

27

	Préstamos Bibliográficos (2014)	Préstamos Bibliográficos (2015)	Préstamos Bibliográficos (2016)
Cartoteca	667	551	714
Ciencias	25.857	23.269	19.821
Derecho	41.837	35.620	31.314
Económicas	22.984	21.077	19.864
Educación	28.685	26.231	25.708
Humanidades	63.799	63.871	59.380
Medicina	13.231	12.258	10.721
Politécnica	9.120	8.003	7.834
Psicología	28.608	25.770	23.806
URAM	1.265	685	--
TOTAL	227.476	217.335	199.162

Tabla 9: préstamo bibliográfico



Nuestras cifras por tipo de préstamo y tipo de usuario:

2015	Largo	Corto	Sala	Semanal	DVD	TOTAL
GRADO	3809	5	40	21505	944	26.303
Doctorado	1884	0	39	1866	133	3.922
Profesor	2954	0	148	484	242	3.828
Otros	1.021	1	20	168	357	1.567
TOTAL	9.668	6	247	24.023	1.676	35.620

2016	Largo	Corto	Sala	Semanal	DVD	Total
GRADO	3981	0	62	17150	733	21926
Doctorado	2127	0	56	1445	166	3794
Profesor	2769	0	133	474	239	3615
Otros	1386	9	79	214	291	1979
TOTAL	10263	9	330	19283	1429	31314

Descendemos de nuevo en el préstamo semanal, tanto en los estudiantes de grado como en los profesores, debido en parte a la fuerte inversión realizada, de nuevo, este año en libro electrónico para la colección de manuales y legislación, cuyos datos estadísticos de uso son plenamente satisfactorios, tal y como apuntábamos en el apartado de inversiones de esta memoria. Es destacable la recuperación en el préstamo largo en los estudiantes de posgrado, y en todos los tipos de préstamo del apartado "Otros" (Madroño, PAS, Sala y Visitante).

2016

	Estudiantes (grado)	Préstamos	Indicador Préstamo/Usuario
Ciencias	4284	18862	4,40
Derecho	2846	25720	9,03
Económicas	3317	18122	5,46
Educación	2590	20125	7,77
Humanidades	3896	52212	13,40
Medicina	2505	10413	4,15
Politécnica	1134	6054	5,33
Psicología	1927	20971	10,6



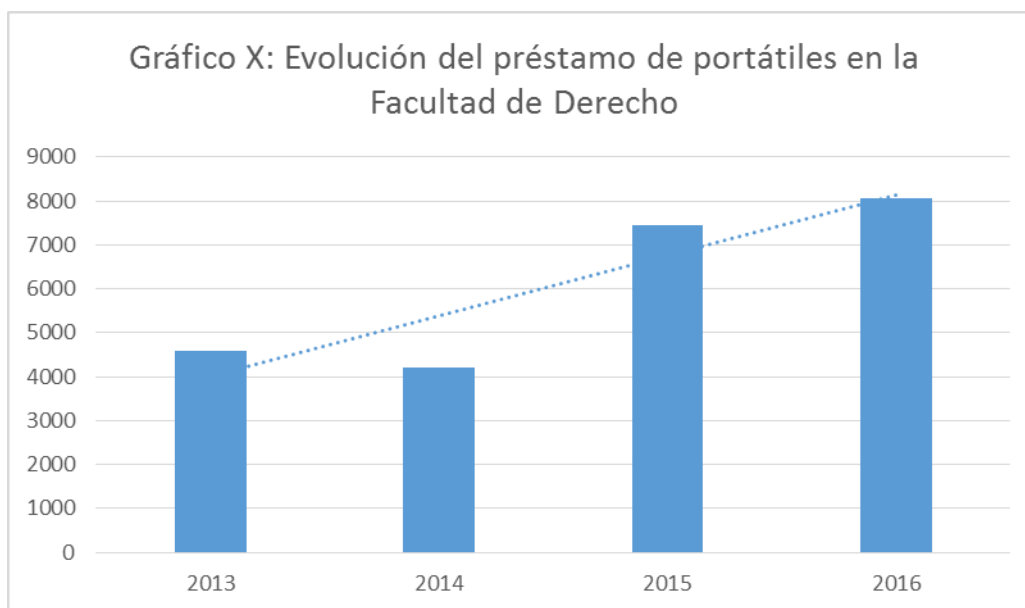
Auto préstamo, renovaciones y reservas:

	2013	2014	2015	2016
Auto préstamo	18.397	15.128	9.616	7.517
Renovaciones	68.014	72.596	70.392	55.826
Reservas	3.699	2.975	3690	3157

Tabla 10: auto préstamo, renovaciones y reservas

En el análisis de nuestra propia evolución y hecha una comparativa con respecto al año 2015, observamos algunas tendencias el continuo descenso en el auto préstamo: de 9.616 frente 7.517. Las renovaciones han descendido de nuevo de 70.392 a 55.826. De la misma manera, ha disminuido el número de reservas de 3.690 a 3.157

Tal y como muestra el siguiente gráfico, remontamos considerablemente en el préstamo de portátiles:



Esto podría ser debido, como se apuntaba en la memoria de 2014, a que la adquisición de nuevos notebooks ha invertido la tendencia del préstamo.



Respecto al préstamo a PDI, nuestra biblioteca ostenta el primer puesto con un indicador de 15,25. Este dato da buena idea de la importancia que la Biblioteca tiene para este colectivo de usuarios y para el conjunto de los intereses de la Facultad de Derecho.

	PDI	Préstamos	Indicador Préstamo/Usuario
Ciencias	909	643	0,70
Derecho	237	3615	15,25
Económicas	305	1216	3,98
Educación	216	2538	11,75
Humanidades	490	5418	11,57
Medicina	598	201	0,33
Politécnica	137	689	5,02
Psicología	191	1811	9,48

Tabla 11: relación préstamo por PDI

Usuarios

En el año 2016 se han vuelto a actualizar automáticamente en el SIGB los estudiantes matriculados de grado y posgrado, y en Sigma los 3468 registros de usuarios de grado y posgrado.

También se actualizaron los 237 registros del personal docente, ajustando su privilegio de acuerdo a la información facilitada por la secretaria del Decano. Se trabajó sobre 258 registros de estudiantes de movilidad (ORI), incorporando sus datos personales en España, y se inscribieron 217 registros de estudiantes de Títulos propios de acuerdo a los listados facilitados por las distintas secretarías.

(Grado : matrícula +ORI)

(OTROS: títulos propios)

	2012	2013	2014	2015	2016
Grado	4.849	4.445	3957	3462	3468
PDI	278	269	245	225	237
Postgrado	150	238	320	416	357
Otros	160	147	201	182	217
Total	5.437	5.099	4.723	4.285	4279



Visitas

Ocupamos una tercera posición en número de visitas a la Biblioteca (datos Rebiun). Nos superan Medicina y Humanidades por el mayor número de horas y días de apertura en sábados y exámenes.

2016

	Lunes a viernes	Apertura sábados y exámenes	TOTAL
Ciencias	128.320	19.113	147.434
Derecho	203.084	1.373	204.457
Económicas	110.160	0	110.160
Educación	106.106	0	106.106
Humanidades	248.547	3.034	251.581
Medicina	259.279	15.397	274.676
Politécnica	66.423	0	66.423
Psicología	177.290	0	177.290
Sala de Ampliación Horaria	88.288	0	88.288
TOTAL	1.387.498	38.917	1.426.415

Salas de trabajo en grupo

Las salas de trabajo en grupo han sido utilizadas por **2.027** alumnos en 2016, cifra similar a la del año 2015 (**2138 estudiantes**). En este año 2016 se ha puesto en marcha un procedimiento para el control estadístico y de uso responsable de estas salas que nos asegura unos datos automáticos y fiables.

Las 2 salas de que dispone la Biblioteca permiten un uso simultáneo de hasta 15 personas (30 usuarios en total), y pueden reservarse en grupos pequeños (2-5 estudiantes por grupo). Se han establecido 3 grupos por sala. Es necesario que se registren en el mostrador.

Formación

La trayectoria de este servicio continúa evolucionando de modo muy favorable. De las 58 sesiones impartidas, 34 pertenecen a formación reglada, así como 1.130 de los 1.912 asistentes.

	2013	2014	2015	2016
Nº cursos	68	67	56	58
Nº asistentes	2.397	2.759	1.835	1912

Tabla 12: evolución de la formación por cursos y asistentes

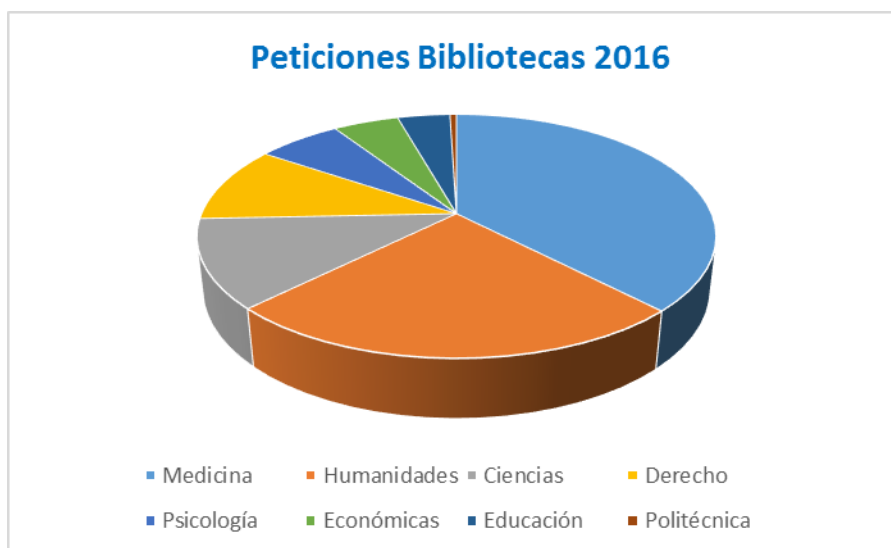


Como todos los años, es destacable la gran aceptación por parte de los estudiantes de la asignatura de Documentación Jurídica. Estos datos se derivan de los resultados de la encuesta de valoración de la misma, que con una puntuación media de 4.34 sobre 5 (3.96 en 2015, 3.7 en 2014) ha sido buena. La puntuación más alta se obtiene al preguntar por la utilidad del curso, puesto que los estudiantes generalmente son conscientes de que la formación impartida puede serles útil para muchos ámbitos de su práctica así como de su carrera estudiantil. Un informe detallado sobre esta encuesta figura en (ver Y:\Centros\Biblioteca Derecho\Asuntos Generales\ATENCIÓN AL USUARIO casi ok\INFORMES ENCUESTAS DE VALORACIÓN\Formación\2016\Informe valoración DocJud 2016.docx)

Préstamo Interbibliotecario

Desde la Biblioteca de Derecho en el año 2016 se han tramitado un total de 489 peticiones de usuarios externos (600 en 2015) y 425 solicitudes de nuestros usuarios (327 en 2015). Además, a través de los Servicios Centrales se han suministrado 17 peticiones y solicitado 54.

El total de las peticiones gestionadas desde la Biblioteca de Derecho han sido 914, lo que supone un ligero descenso respecto al 2015 (927) y un total del 10,12% dentro del Servicio.



32

Los aspectos más relevantes de este año son:

- Seguimos siendo un centro más suministrador que solicitante.
- Se detecta un importante descenso en las peticiones gestionadas por Servicios Centrales (PI internacional). Hemos suministrado 17 peticiones de las 47 suministradas por Mabel, frente a las 77 de 2015, lo que supone un descenso del 78%. Y hemos solicitado 54 peticiones de las 680 peticiones gestionadas por Mabel, frente a las 85 de 2015, lo que supone un descenso del 36,5%



Podría interpretarse como una mejora en los recursos electrónicos de nuestra biblioteca, ya que ha descendido un 36,5% la necesidad de nuestros usuarios de solicitar documentos al extranjero.

Por el contrario, aumentan las solicitudes de nuestros usuarios a nivel nacional (425 frente a las 327 solicitadas en el 2015). Esto podría deberse al auge que ha tenido este Servicio entre los estudiantes de TFG y, quizás, a un mayor conocimiento de la existencia del mismo entre el personal investigador.

En relación a nuestra colaboración con las Bibliotecas del Consorcio Madroño, descendemos un 19% respecto al año anterior: en 2016 es del 38% frente al 57% del 2015.



INFORMACIÓN Y COMUNICACIÓN

Páginas web

Un año más se consolida la posición destacada de nuestra página web respecto al resto de bibliotecas de la UAM, tal y como se aprecia en la tabla.

Detalles del contenido, páginas vistas 2016:

Archivo	1.798
Cartoteca	6.651
CD Estadística	12.968
Ciencias	33.982
Derecho	67.759
Económicas	28.039
Educación	33.516
Humanidades	37.384
Medicina	20.567
Politécnica	17.538
Psicología	51.241
Pag. Principal	431.989
S. Centrales	202.670
Intranet	12.502
Accesos electrónicos	recursos 8.031
Total páginas vistas	96.097

34

Este número de visitas a las páginas web de la Biblioteca se ve aumentado por las visitas a nuestras "**Biblioguías**", que se están consolidando como el principal recurso de información de nuestra biblioteca y en muchas ocasiones han sustituido a las páginas principales de nuestra web. Según el módulo "Statistics" de Libguides nuestras guías han tenido **60.584** visitas este año



Quid Consulte al Bibliotecario

	2014		2015		2016	
	Consultas asignadas	Consultas respondidas	Consultas asignadas	Consultas respondidas	Consultas asignadas	Consultas respondidas
Ciencias	169	157	154	149	143	146
Derecho	227	303	190	266	130	229
Económicas	114	134	104	125	103	90
Educación	110	116	89	101	79	86
Humanidades	209	207	203	210	200	218
Medicina	90	79	83	88	82	80
Politécnica	31	37	26	87	29	100
Psicología	122	131	108	104	80	91
Servicios Centrales	115	69	113	46	119	67
URAM	0	0	0	0	0	0
TOTAL	1187	1233	1070	1176	965	1.107

Las preguntas formuladas a nuestra biblioteca a través del servicio “Quid, Consulte al bibliotecario” son las más elevadas dentro de las Bibliotecas UAM. Solemos animar a nuestros usuarios a utilizar esta vía de comunicación para darles la oportunidad de explicar mejor su problema o formular su pregunta, y así nosotros podemos darles una información más detallada y ofrecer soluciones más acertadas al tener el tiempo suficiente para estudiar cada caso. También incluimos en “Quid” con la opción “Agregar consulta” las preguntas que nos llegan a través de correo electrónico o de formulario escrito.

35



Guías temáticas

Hemos continuado la elaboración de biblioguías, desarrollando en guías individuales la guía de **Derecho y Ciencia Política por materias**. Así en 2016 se han creado las siguientes biblioguías:

- Filosofía del derecho
- Derecho financiero y tributario
- Historia del derecho
- Derecho internacional público
- Derecho internacional privado
- Derecho mercantil
- Derecho penal
- Derecho procesal
- Derecho romano
- Derecho del trabajo y la seguridad social
- Ciencia política
- Relaciones internacionales
- Guía del estudiante de Derecho y Ciencia Política

36

Exposiciones

Dentro de las exposiciones bibliográficas y cinematográficas que realizamos en nuestra biblioteca y que invitan a la reflexión, difusión y debate sobre nuestro rico fondo bibliográfico y cinematográfico, destacamos las siguientes:

- Bibliográficas
 - Exposición Bibliográfica “El Ejercicio de la Abogacía”
 - Exposición libros electrónicos

- Cinematográficas
 - El Ejercicio De La Abogacía
 - Genocidio Y Magnicidio
 - Movimientos Migratorios



Campaña Día del libro 2016

Con motivo de las actividades de la Biblioteca y Archivo de la UAM con motivo de la celebración del Día del Libro 2016, la Biblioteca de Derecho participó en las propuestas:

"Haz una sugerencia y te llevas una mochila como ésta gratis". Esta iniciativa nos ha permitido de nuevo establecer un medio de comunicación con el usuario y nos ofreció la posibilidad de medir las expectativas, propuestas y niveles de satisfacción de nuestros estudiantes, investigadores y docentes, con vistas a la mejora continua. La participación fue muy buena. Se recibieron un total de **60** sugerencias y se contestaron **53**. Las 7 no respondidas fueron por falta de datos de contacto. Todas ellas se estudiaron y se elaboró un **Informe** que nos ayudó a elaborar nuestros objetivos a corto y medio plazo.

Campaña "Dale valor a un libro": de los **686** libros ofertados en esta iniciativa programada entre las actividades del "Día del libro" (ver listado), **418** fueron retirados y los **268** restantes, como venimos haciendo hasta ahora, se ofrecieron a los profesores y alumnos a principio de curso, que es cuando más los necesitan.

Se trata de ediciones anteriores de manuales y códigos legislativos incluidos en las guías docentes, que aunque no están del todo actualizados, pudieron resultarles útiles para preparar sus clases. En este año el importe fue destinado al programa de prevención de la violencia de género en la región de El Jadida (Marruecos), en colaboración con la Oficina de Acción Solidaria y Cooperación



Aportaciones al Blog del SBA

En 2016 hemos elaborado un total de 84 entradas en el Blog Canalbiblos, entre las que destacamos, como resumen del año:

- Estadísticas de alumnos del curso ¿Cómo elaborar un trabajo académico?, Informábamos que el número ascendió notablemente respecto al año anterior. En 2015 realizaron el curso 88 alumnos, y 120 alumnos en 2016.
- Nuestro proyecto sobre las tablets en “El Profesional de la Información”: El número “TIC para información y comunicación” correspondiente a Noviembre-diciembre de 2016, vol. 25, núm. 6, contiene el artículo:
Tablets para el acceso a recursos electrónicos y apoyo a la docencia desde la biblioteca universitaria: un caso práctico que cuenta nuestra experiencia piloto sobre el uso de las tablets para el acceso a los libros que se distribuyen en papel con copia electrónica (dúo) de la editorial Aranzadi Civitas.
 - Estadísticas de uso de las salas de trabajo en grupo de la Biblioteca de Derecho. La nueva gestión de estas salas nos permite controlar el uso correcto de las mismas y conocer la cantidad exacta de usuarios que han accedido a ellas.
- Encuesta y concurso ¿Qué sabes de tu biblioteca?: En el marco del proyecto de innovación docente de la Facultad de Derecho de creación de un "Manual de bienvenida del estudiante", se celebró el Concurso "¿Qué sabes de tu Biblioteca?" (del 1 de noviembre al 31 de diciembre de 2016)
- Instalación de megafonía en las salas de lectura: esta instalación ha sido uno de los objetivos 2016 y con ella pretendíamos, no sólo avisar a los usuarios del cierre de las salas, sino proporcionar otra información como horarios especiales, cursos, etc.
- Memoria de publicaciones de la Facultad de Derecho 2015: informe de la actividad investigadora de la Facultad de Derecho en el año 2015, que recoge las publicaciones integradas en el portal de producción científica de la UAM para el citado año
- Datos de consulta de los libros electrónicos de Aranzadi: los datos de visitas al portal Aranzadi Libros y Revistas electrónicas fueron muy satisfactorios: Visitantes totales - junio 2015 / mayo 2016: Total: 27.832



- Finalizadas infraestructuras de evacuación en caso de incendio: con la instalación de puertas ignífugas en el pasillo de evacuación en caso de incendio. Éstas evitan la propagación del fuego hacia o desde los depósitos.

COOPERACIÓN INSTITUCIONAL

A lo largo del 2016 hemos continuado la colaboración con instituciones para donación e intercambio de publicaciones

- Universidad de la Habana: donación de 795 ejemplares procedentes de los duplicados de la colección del profesor Elías Díaz García y del expurgo de manuales y legislación.
- Max Planck Institute Luxembourg for Procedural Law de Luxemburgo con la donación de una colección de revistas de Derecho internacional privado, procedentes del donativo a la Facultad de Derecho de la biblioteca particular del profesor D. Julio González Campos, Catedrático de Derecho Internacional de la Universidad Autónoma de Madrid.
- Como cada año, la Biblioteca gestiona el intercambio del Anuario de la Facultad de Derecho **con instituciones españolas y extranjeras.**

39

OBJETIVOS 2017

PE02 Calidad y evaluación

- Proyecto Innovación Docentes: Manual del estudiante. En este mismo contexto se proporcionarán vídeos tutoriales formativos que aborden las principales cuestiones Realizado
- Informe sobre el efecto de los ajustes presupuestarios en la colección de Revistas de la Facultad de Derecho. Realizado
- Informe de sexenios y evaluación de la calidad del servicio prestado en la anterior campaña Realizado
- Se realizarán mapas de proceso y manuales de procedimiento internos de los servicios que se prestan en la biblioteca:
Realizados:
 - Revisión anual de guías docentes



- Proceso técnico para el cambio anual de ediciones de manuales y legislación
- Criterios para la adquisición de bibliografía
- Gestión de informes: Reservas
 - + 0 reservas
- Pedidos fechados
- Se modificará el organigrama actual para incluir en él los nuevos equipos de trabajo:
Realizado

PE03 Comunicación Formación y Referencia

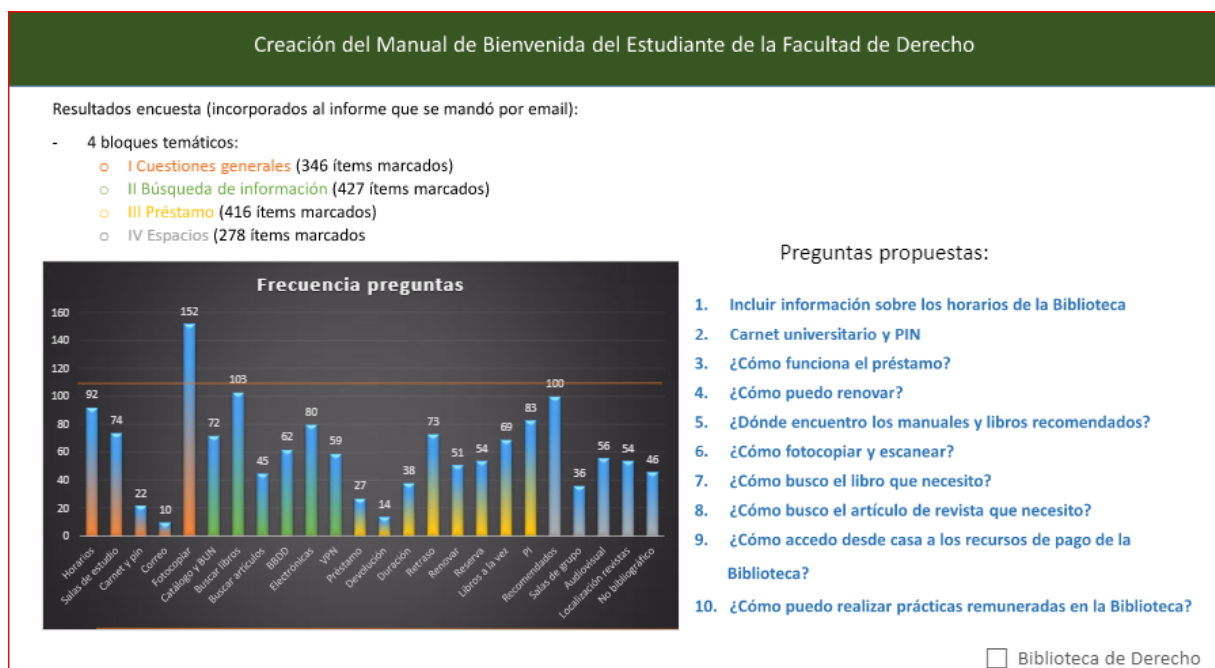
- Se realizarán nuevos **videos tutoriales** sobre las biblioguías más importantes:
 - ✓ Guías temáticas Realizado
 - ✓ Guía de colecciones En proceso
 - ✓ Libros electrónicos Realizado
- Para la realización de los vídeos, se han realizado las siguientes inversiones:
 - El material audiovisual se ha adquirido por la Facultad de Derecho.
Recibido
 - El ordenador financiado por la Facultad de Derecho ¿?y se instalará en un espacio común dentro de la Facultad. Recibido



Derivado de la **encuesta de los alumnos**: se ha diseñado un plan de actuación para mejorar la atención al usuario

Plan de actuación

Se han marcado 10 líneas de actuación, las mismas que servirán para publicar un **Manual de bienvenida del estudiante de la Facultad de Derecho**



41

Mejoras realizadas

En este curso académico 2016/17, la Biblioteca ha comenzado a trabajar en la actualización y mejora de sus servicios de información. Hasta ahora las actuaciones han ido encaminadas a:

- Actualización de Bibliografías:
 - o Guía del estudiante de Derecho y Ciencia Política: presentada en las Jornadas de Bienvenida, cuyo objetivo es proporcionar un primer acercamiento del recién ingresado en el ámbito universitario en los servicios de la Biblioteca.
 - o Dialnet
 - o Refworks



Propuestas de mejora

Con el análisis de los resultados obtenidos en esta campaña, se proponen las siguientes líneas de actuación para la mejora de los recursos de información que ofrece la Biblioteca a los usuarios:

PLAN DE ACTUACIÓN 2017

Tarea	Actuaciones	Responsable	Intervinientes	Fechas
Replantear el contenido y la oferta de cursos a la carta y servicios de referencia (Question Point) que ayuden al usuario en la realización de trabajos sobre temas específicos mediante la búsqueda de información en bases de datos especializados.	Fomentar la participación en cursos a la carta a través de la aplicación "Cita con la biblioteca"	Nieves Martínez	Angela García	Septiembre /Octubre 2017
Continuar con la creación de video-tutoriales.	Guías temáticas Realizado Colecciones En proceso Libros electrónicos Realizado	Alicia Mayorga Francisco Fernández		En proceso
Ampliar la formación del personal de la Biblioteca, sobretodo del dedicado a la atención en los mostradores, en	<u>Creación de cursos sobre recursos de información a estudiantes en prácticas</u> y extensión de los mismos al personal de la Biblioteca	Nieves Martínez	Julia Bruna Angela García	Realizado



recursos de información y su uso.				
Actualización de la colección de manuales y legislación de libre acceso	<u>Además de las guías docentes, utilizar catálogos de editoriales contra nuestra colección en libre acceso.</u>	Alicia Mayorga	Martina Viqueira	Realizado
Mejora de la señalización de las salas.	En proceso (terminada SL3)	Julia	Estudiantes en prácticas	En proceso



PS01 Gestión de Tecnologías de la Información

- Incorporar a las tablets en mantenimiento general de los equipos de la UAM. TI nos informa que el número de equipos instalados no justifica de momento su uso distribuido. Cuando se incremente el número de Tablet en la UAM igual compensa la inversión.

PS05 Gestión de infraestructuras

- La ampliación del mueble de cine Sin presupuesto
- La instalación en las salas de trabajo en grupo de unas cerraduras para que se pueda acceder solo a través de una tarjeta y por un tiempo determinado. Sin presupuesto Este objetivo se descarta de momento.
- Instalación de unos estores en la Sala de Grupo que permita su utilización complementaria como Sala de Formación. Realizado
- Ampliar la toma de enchufes e iluminación en las salas de lectura. Realizado
- Cerramiento perimetral sala de lectura Investigadores. Se propone su financiación a través de la Facultad y la Gerencia de la Universidad. Realizado
- Ampliación del comedor de la Biblioteca, financiado a través de la Facultad Realizado
- Equipo con la capacidad necesaria para editar vídeos (para cumplir el objetivo PE03 Comunicación Formación y Referencia). Realizado

44

ME VOY POR AQUÍ (11 DICIEMBRE DE 2017)



ANEXOS

Anexo 1: Inversión Presupuestaria

	CAPÍTULO		2014 EUR	2015 EUR	2016 EUR
FACULTAD	Manuales		19.677	19.677	19.677
	Revistas		81.323	81.323	81.323
	Subtotal		101.000	101.000	101.000
DPTO. PRIVADO	Civil		6.186,90	5.975,14	5.833,20
	Historia		3.486,30	3.625,71	3.619,40
	Intern. privado		3.486,30	3.378,41	3.373,42
	Mercantil		4.900,90	4.738,60	4.787,79
	Procesal		4.065	3.934,85	4.049,86
	Romano		3.422	3.192,92	3.188,94
	Trabajo		3.872,10	3.749,37	3.742,39
	Retenciones			3.630	3.630
	Subtotal		29.419,50	32.225	32.225
DPTO. PÚBLICO	Administrativo		3.720	4.074,11	4.215
	Comunitario		1.869	1.704	1.702
	Constitucional		3.720	3.790,87	3.492
	Eclesiástico		3.720	2.280,59	2.382
	Filosofía		3.720	3.513,53	3.595
	Financiero		2.232	3.671,09	3.524
	Intern. público		3.720	3.854,21	3.410
	Penal		3.720	4.021,50	4.163
	Ayuda inv.			320,11	746
		Subtotal		26.421	27.230,01
Política			2.747	2.542	3.640
	TOTAL		159.588	162.997	164.094

45

Tabla 13: Inversión presupuestaria



Anexo 2: Adquisiciones con cargo a proyectos de investigación en 2016

ÁREAS	DPTOS.	CÓDIGO PROYECTO	TOTAL PROYECTOS
PRIVADO	Civil	CIV/PRO/FEN/16	3.109,09
	Civil	CIV/PRO/GOM/16	3.898,10
	Civil	CIV/PRO/BEN/16	49,78
		SUBTOTAL	7.056,97
	Mercantil	MER/PRO/MAR/16	2.959,22
		SUBTOTAL PRIVADO	10.016,19
PÚBLICO	Filosofía	FIL/PRO/BAY/16	386,22
	Filosofía	FIL/PRO/LOR/16	2.387,82
		SUBTOTAL	2.774,04
	Penal	PEN/PRO/MOL/16	1.143,31
	Penal	PEN/PRO/PER/16	5.941,78
		SUBTOTAL PÚBLICO	7.085,09
		GASTO TOTAL	19.875,32

Tabla 14: Adquisiciones con cargo a proyectos de investigación



Anexo 3: Adquisiciones

	Compra	Canje + Donativo	Proyecto + Retención	Total
2014	1.940	1.120	322	3382
2015	1.744	988	232	2964
2016	1.763	709	253	2725

Tabla 15: manuales y monografías - papel

	Compra	Canje + Suscripción	Total
2014	563	443	1006
2015	437	417	854
2016	414	709	1123

Tabla 16: otros materiales bibliográficos - papel

	Compra	Donativo	Total
2014	203	86	289
2015	355	34	389
2016	56	47	103

Tabla 17: material audiovisual ejemplares



Anexo 4: Recursos de Información

TOTAL EJEMPLARES	
Cartoteca	290
Ciencias	2029
Derecho	3944
Económicas	2695
Educación	4672
Humanidades	6997
Medicina	1395
Politécnica	2052
Psicología	1309
TOTAL	25383

Tabla 18: total de ejemplares creados 2016

	Catalogación derivada	Títulos creados (*)
Cartoteca	00	226
Ciencias	67	978
Derecho	462	2.363
Económicas	241	3.154
Educación	887	1.639
Humanidades	1.944	4.959
Medicina	168	859
Politécnica	487	1.573
Psicología	246	775
TOTAL	4.502	16.526

Tabla 19: registros bibliográficos descritos en el sistema informativo

La catalogación derivada procede de otros centros catalogadores.

(1) Títulos creados se refiere a la creada por nuestro personal adscrito a proceso técnico.



Anexo 5: Producción Científica

Presentamos el informe de la Memoria de investigación de la Facultad de Derecho 2016, en el cual se recogen las publicaciones y aportaciones integradas en el Portal de producción científica de la UAM del periodo mencionado. El procesado de los datos dio comienzo en los meses de mayo y junio, dejando para los meses de septiembre y octubre las correcciones y el análisis de los datos.

La memoria se divide en dos partes: el estudio comparativo y la relación de publicaciones. En el primero se muestra la información referida a los libros, capítulos de libro y artículos de revista producidos por los tres departamentos de la Facultad de Derecho, junto con la evaluación de la calidad de las aportaciones y su impacto por cada uno de los departamentos. En segundo lugar, se presenta la relación de las publicaciones según departamento y tipología documental.

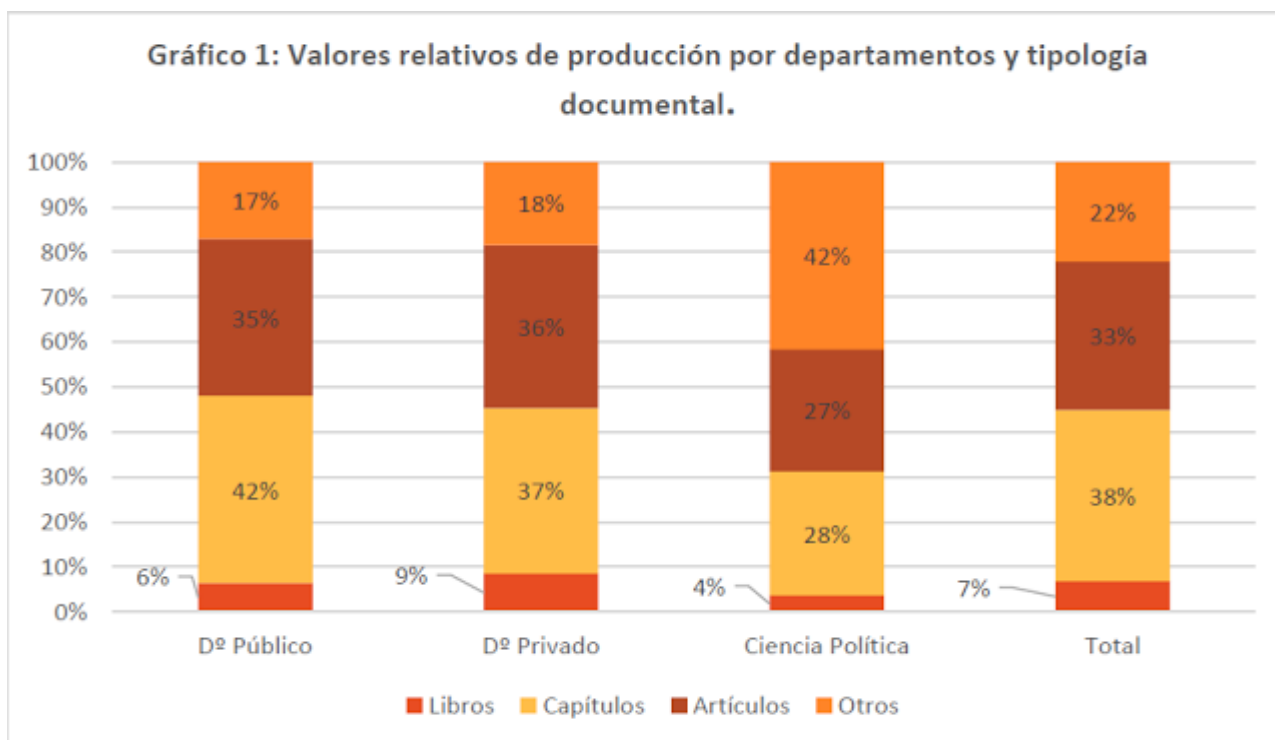
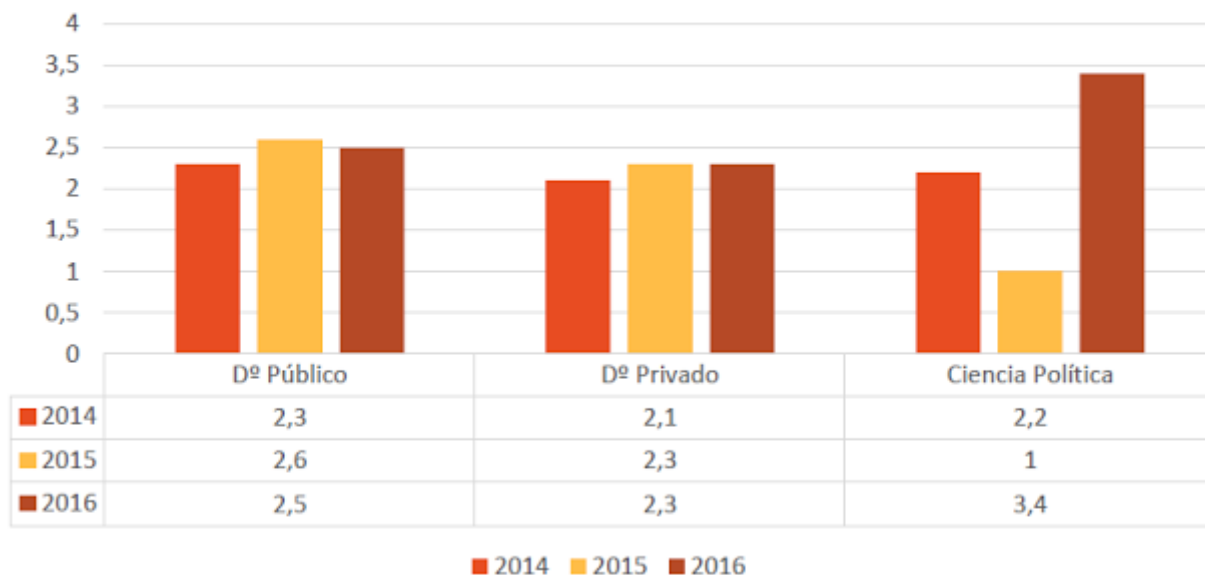




Gráfico 2: Evolución de la ratio publicación / investigador en libros, revistas y capítulos



Entre los principales hallazgos destacamos los siguientes:

- La producción total registrada de los tres departamentos es superior a años anteriores, con un total de 761 aportaciones.
- La tipología documental más habitual es el capítulo de libro
- Las ratios de productividad por investigador se han mantenido estables, excepto en Ciencia Política, donde su aumento ha sido considerable.
- Los puntos fuertes a nivel de libros y capítulos de libro son la cantidad de publicaciones en Derecho Público y la calidad editorial de las publicaciones de Derecho Privado.
- Los puntos fuertes a nivel de artículos son los indicadores ICDS superior en Derecho Público; los indicadores ICDS, CARHUS+ y Latindex en Derecho Privado; y la internacionalización y la mayoría de indicadores de calidad editorial de las revistas en las que publica el departamento de Ciencia Política



Tabla 1: Valores absolutos de producción por departamentos y tipología documental.

	Derecho Público	Derecho Privado	Ciencia Política	Total
Libros	20	25	7	52
Capítulos	129	108	53	290
Artículos	93	106	52	251
Otros	34	54	80	168
Total	276	293	192	761

Desde la Biblioteca de Derecho agradecemos la colaboración de los departamentos e investigadores que nos han ayudado a que la misma haya sido lo más completa posible.

