


DOCUMENTO DE AYUDA - INSCRIPCIÓN EN LISTAS DE ESPERA DE LA UAM

Tras el reparto de plazas, el estudiantado que siga interesado en grados de la UAM y quiera ser incluido en las listas de espera, deberá solicitarlo expresamente. Esta inscripción se podrá realizar en todos aquellos grados de la UAM que figuren en su solicitud con carácter preferente al grado en el que hayan sido admitidos y en los que quieran permanecer porque están interesados en matricularse en caso de producirse vacantes.

PLAZO: Del 10 al 14 de julio de 2026 (Conv. Ordinaria)

PANTALLA DE INCLUSIÓN EN LISTAS DE ESPERA - CON INSTRUCCIONES:

Al acceder a la aplicación SIGMA tras identificarse, aparecerá una pantalla de “Selección de solicitudes”:

Selección de solicitudes						
	Año académico	Convocatoria	DNI/N.I.E. o Pasaporte	Primer apellido	Segundo apellido	Nombre
	202	ORDINARIA				

Debe **seleccionar** la solicitud y convocatoria activa pinchando en la **flecha verde** de la izquierda y aparecerá la siguiente pantalla:

Monitor de la preinscripción

Año académico	Convocatoria	ORDINARIA	Fecha de Solicitud
Nombre	DNI		
Estado de la solicitud	Confirmada por el usuario		



DATOS DE LA SOLICITUD

Deportistas Alto Nivel		Deportistas Alto Rendimiento	
Discapacidad		Cambios de estudios	
Simultaneidad			

AVISO: La información que aparece carece de valor legal, y tiene un carácter meramente informativo, pudiendo algunos datos, como por ejemplo la posición, sufrir modificaciones en función de la resolución de recursos y reclamaciones presentadas.



¡INSTRUCCIONES!

Puede solicitar la inclusión en lista de espera en todos los estudios en los que se encuentre en estado "omitido". Para ello:

1. En la opción que desee, haga clic en el botón modificar: 
2. Cambie el estado en el desplegable, y elija "lista de espera"
3. Haga clic de nuevo en el botón modificar: 

El estudiante puede pasar su estudio de “OMITIDO” a “LISTA DE ESPERA” conforme a las instrucciones indicadas en la pantalla:


i Puede solicitar la inclusión en lista de espera en todos los estudios en los que se encuentre en estado "omitido". Para ello:

1. En la opción que desee, haga clic en el botón modificar 
2. Cambie el estado en el desplegable, y elija "lista de espera"
3. Haga clic de nuevo en el botón modificar 

1. Activar el lápiz para modificar
2. Cambiar de “omitido” a “lista de espera”
3. Confirmar y guardar el cambio en el tic verde

i Se ha grabado correctamente las opciones de la solicitud

OPCIONES DE ACCESO

	Estudios que solicitas	Estado de la modalidad acceso	Posición	Calificación	Cupo	Estado opción	
1º	- UNIVERSIDAD CARLOS III DE MADRID	LOMCE/LOE/LOGSE/COU (Aceptada)	-		-	Otra universidad	
2º	- UNIVERSIDAD COMPLUTENSE DE MADRID	LOMCE/LOE/LOGSE/COU (Aceptada)	-		-	Otra universidad	
3º	- UNIVERSIDAD AUTÓNOMA DE MADRID	LOMCE/LOE/LOGSE/COU (Aceptada)	-		-	Omitido	
4º	- UNIVERSIDAD CARLOS III DE MADRID	LOMCE/LOE/LOGSE/COU (Aceptada)	-		-	Otra universidad	
5º	- UNIVERSIDAD POLITÉCNICA DE MADRID	LOMCE/LOE/LOGSE/COU (Aceptada)	-		-	Otra universidad	
6º	- UNIVERSIDAD REY JUAN CARLOS	LOMCE/LOE/LOGSE/COU (Aceptada)	-		-	Otra universidad	
7º	- UNIVERSIDAD REY JUAN CARLOS	LOMCE/LOE/LOGSE/COU (Aceptada)	-		-	Otra universidad	
8º	- UNIVERSIDAD DE ALCALÁ	LOMCE/LOE/LOGSE/COU (Aceptada)	-		-	Otra universidad	
9º	- UNIVERSIDAD POLITÉCNICA DE MADRID	LOMCE/LOE/LOGSE/COU (Aceptada)	-		-	Otra universidad	
10º	- UNIVERSIDAD REY JUAN CARLOS	LOMCE/LOE/LOGSE/COU (Aceptada)	-		PAU Y CF	Admitido	
11º	- UNIVERSIDAD POLITÉCNICA DE MADRID	LOMCE/LOE/LOGSE/COU (Aceptada)	-		-	Otra universidad	
12º	- UNIVERSIDAD COMPLUTENSE DE MADRID	LOMCE/LOE/LOGSE/COU (Aceptada)	-		-	Otra universidad	

10:43

IMPORTANTE: NO HAY NINGÚN BOTÓN DE “ENVIAR” O “GRABAR”. LOS CAMBIOS QUE REALICE SE REGISTRAN INMEDIATAMENTE DÁNDOLE AL “TIC” VERDE.

ASEGÚRESE DE QUE EL CAMBIO DE ESTADO A “LISTA DE ESPERA” QUEDA REGISTRADO CORRECTAMENTE, SALIENDO Y ENTRANDO DE NUEVO EN LA APLICACIÓN.