

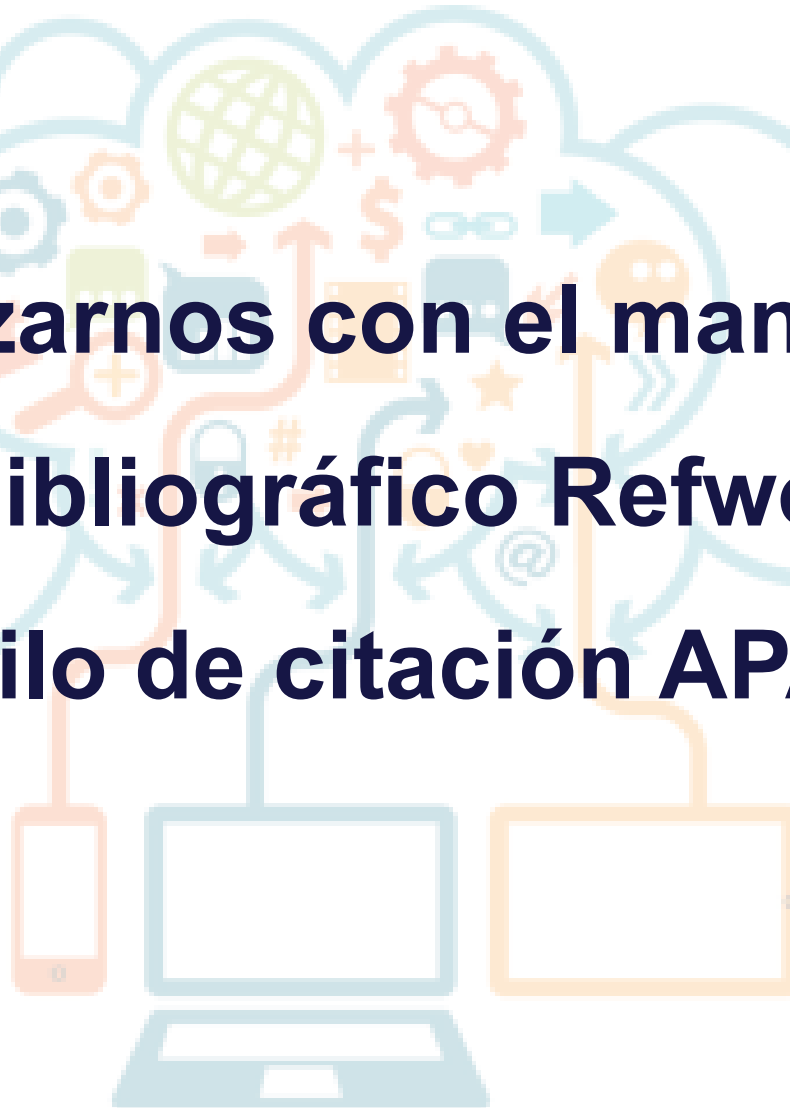
RefWorks: gestor bibliográfico y citación estilo APA

Curso 2025/2026



Objetivo

Familiarizarnos con el manejo del gestor bibliográfico Refworks y con el estilo de citación APA 7^a ed.



Introducción

Vida académica e investigadora

Uso responsable, ético y lícito de la información

Competencia que se manifiesta en dos aspectos:

- Reconocimiento de la autoría, de ideas tomadas de otros autores
- Identificación adecuada de las fuentes

A través de estilos de citas normalizados (como el **estilo APA**)

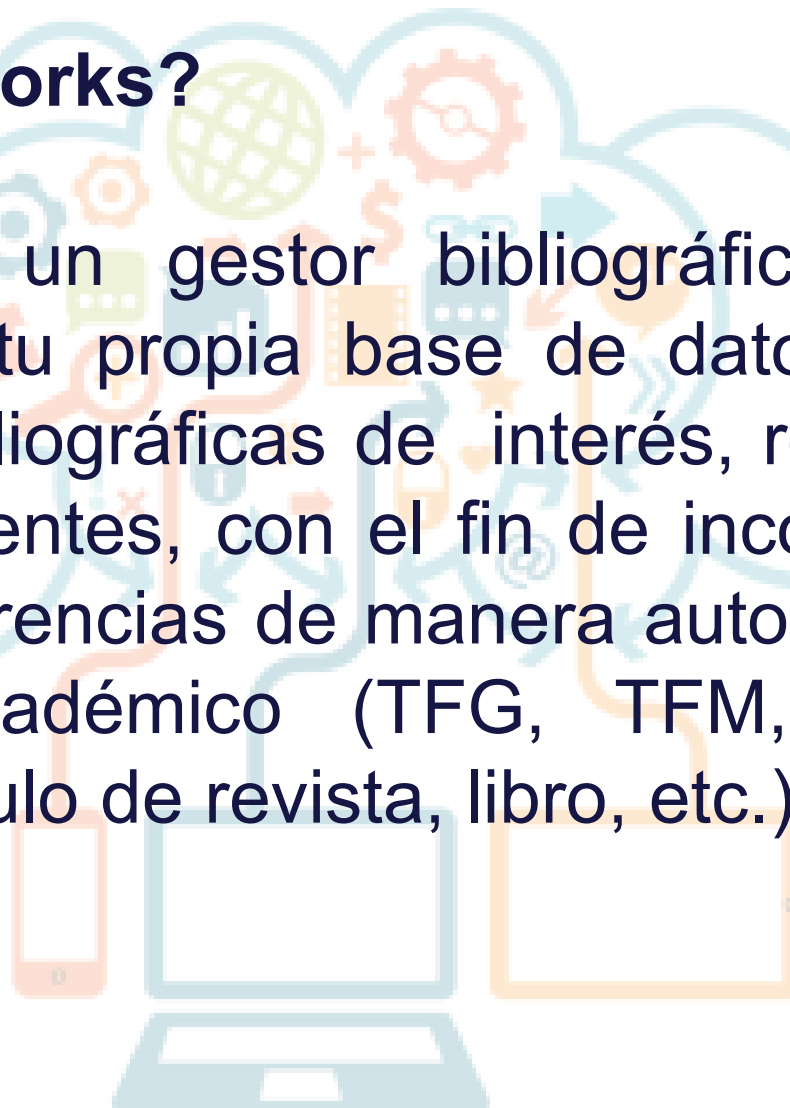
Con un gestor bibliográfico (**RefWorks**) podemos organizar las referencias e incorporarlas en nuestros trabajos

Refworks, gestor bibliográfico




¿Qué es RefWorks?

RefWorks es un gestor bibliográfico que te permite crear tu propia base de datos con las referencias bibliográficas de interés, recopiladas de diversas fuentes, con el fin de incorporar las citas y las referencias de manera automática en tu trabajo académico (TFG, TFM, tesis) o científico (artículo de revista, libro, etc.).



Lo que vamos a ver...

RefWorks: gestor bibliográfico

- 
1. Darse de alta
 2. Crear proyecto y carpetas para la práctica
 3. Recopilar bibliografía
 4. Organizar y gestionar la bibliografía
 5. Crear bibliografía de una carpeta
 6. Crear bibliografía con RCM
 7. Otras cuestiones a tener en cuenta

Estilo de citación APA 7th ed.

Información complementaria

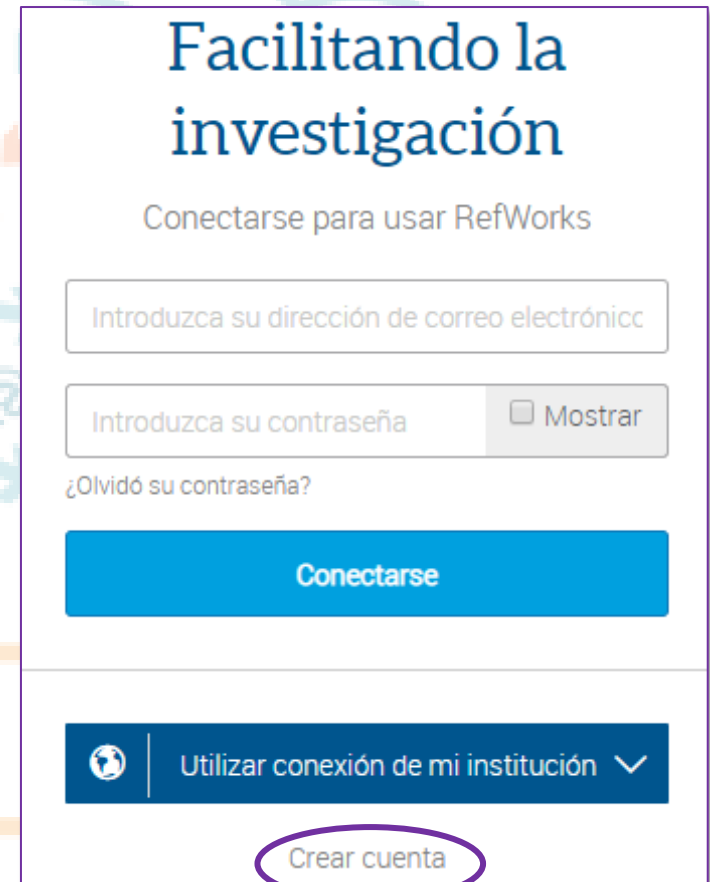
1. Darse de alta en Refworks

Acceder a Refworks: <https://refworks.proquest.com/>
desde **accesos directos** de la web de la Biblioteca



- a) Crear cuenta con nombre de usuario: correo **institucional** (dominio@uam.es)

- b) Conectarse introduciendo nombre de usuario y contraseña

A screenshot of the ProQuest RefWorks login page. The page has a white background with a blue header. The main heading is "Facilitando la investigación" in a large, blue, serif font. Below it, the text "Conectarse para usar RefWorks" is in a smaller, blue, sans-serif font. There are two input fields: the first is for the email address, labeled "Introduzca su dirección de correo electrónicc", and the second is for the password, labeled "Introduzca su contraseña", with a "Mostrar" checkbox to its right. Below the password field is a link that says "¿Olvidó su contraseña?". There is a large blue button labeled "Conectarse". At the bottom, there is a dark blue button with a globe icon and the text "Utilizar conexión de mi institución" followed by a dropdown arrow. The "Crear cuenta" link at the very bottom is circled in purple.

Facilitando la
investigación

Conectarse para usar RefWorks

Introduzca su dirección de correo electrónicc

Introduzca su contraseña Mostrar

¿Olvidó su contraseña?

Conectarse

Utilizar conexión de mi institución

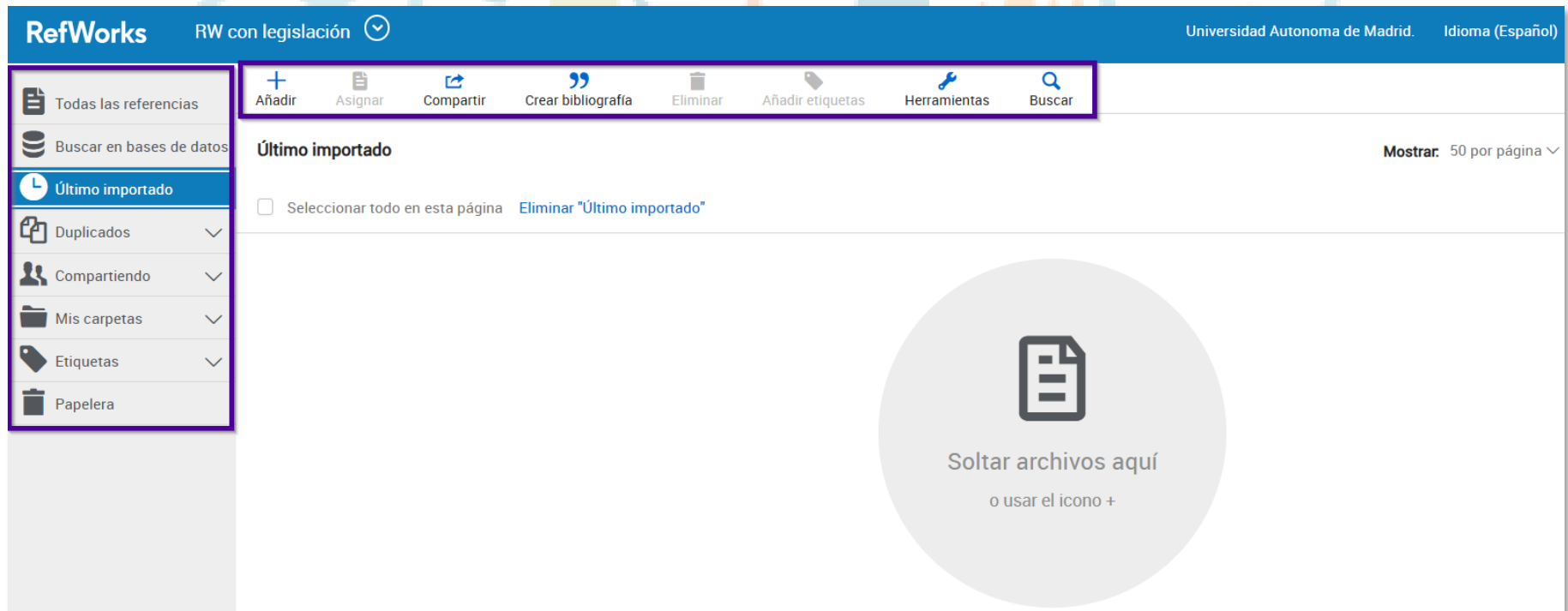
Crear cuenta

Vídeo darse de alta en Refworks

<https://biblioguias.uam.es/tutoriales/refworksproquest/videotutoriales>

1. Darse de alta en Refworks

Una vez que nos hemos registrado, visualizamos nuestra interfaz de usuario

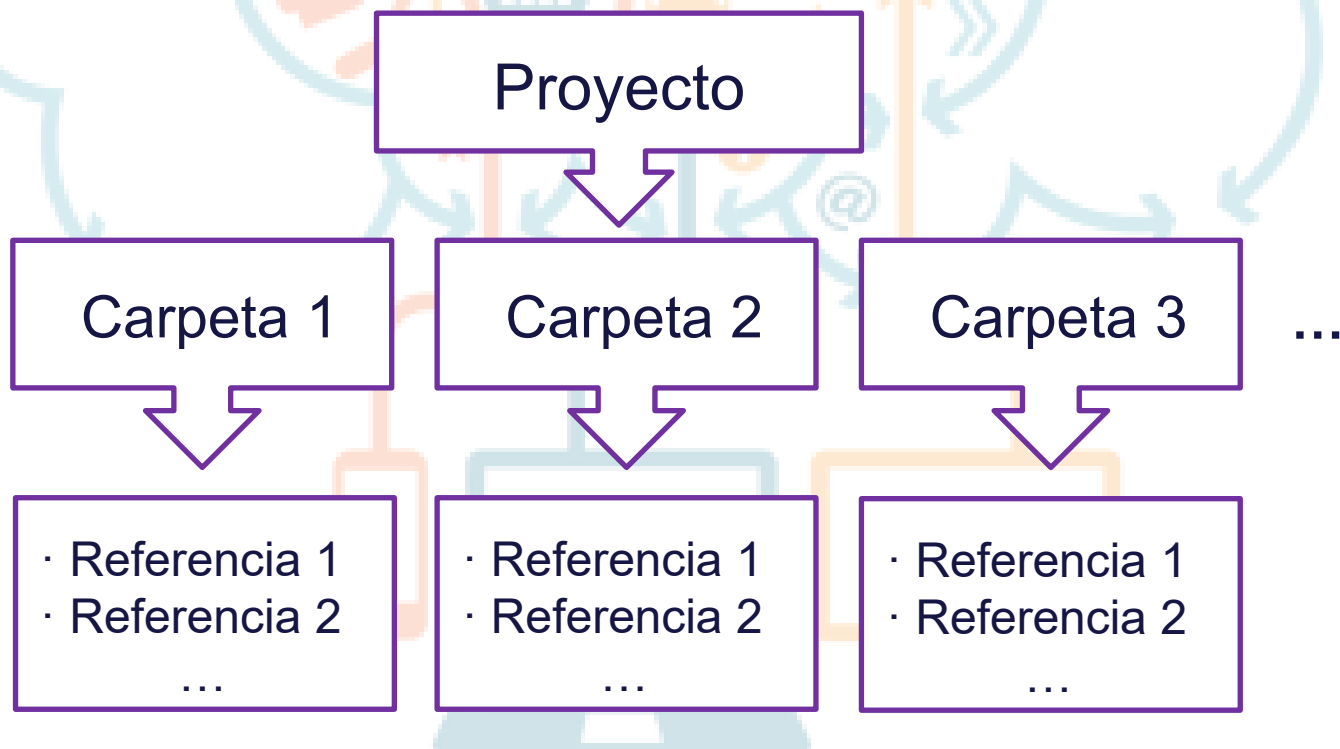


The screenshot displays the RefWorks web interface. At the top, the header includes the logo 'RefWorks', the text 'RW con legislación', and the user's affiliation 'Universidad Autonoma de Madrid' with a language selector 'Idioma (Español)'. A navigation sidebar on the left lists options: 'Todas las referencias', 'Buscar en bases de datos', 'Último importado' (highlighted), 'Duplicados', 'Compartiendo', 'Mis carpetas', 'Etiquetas', and 'Papelera'. A toolbar above the main content area contains icons for '+ Añadir', 'Asignar', 'Compartir', 'Crear bibliografía', 'Eliminar', 'Añadir etiquetas', 'Herramientas', and 'Buscar'. The main content area is titled 'Último importado' and includes a checkbox for 'Seleccionar todo en esta página' and a link to 'Eliminar "Último importado"'. A large circular area in the center contains a document icon and the text 'Soltar archivos aquí o usar el icono +'. The background features a faint graphic of a laptop and various icons representing research and technology.

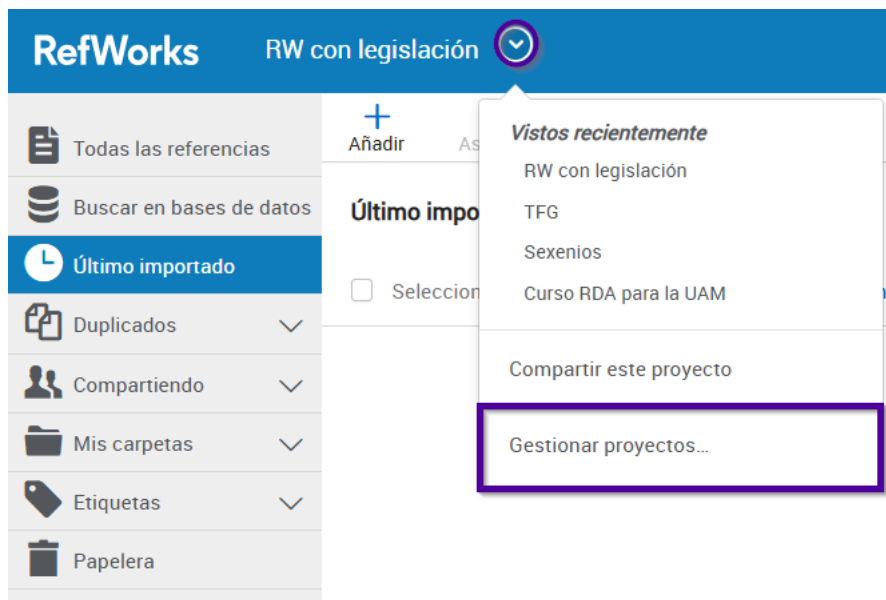
2. Crear proyecto y carpetas

Creamos un proyecto para la práctica de la sesión y las carpetas para poder clasificar las referencias bibliográficas que vamos a ir capturando.

Los proyectos permiten mantener colecciones de referencias separadas para diferentes proyectos de estudio o investigación



2. Crear proyecto y carpetas



The screenshot shows the RefWorks interface with the 'RW con legislación' document open. A dropdown menu is open from the top right corner, listing recent views and project management options. The 'Gestionar proyectos...' option is highlighted with a purple box.

RefWorks RW con legislación

Todas las referencias

Buscar en bases de datos

Último importado

Duplicados

Compartiendo

Mis carpetas

Etiquetas

Papelera

Vistos recientemente

- RW con legislación
- TFG
- Sexenios
- Curso RDA para la UAM

Compartir este proyecto

Gestionar proyectos...

Podemos crear y gestionar proyectos desde la pestaña situada en la barra superior.

Gestionar proyectos **Crear un nuevo proyecto**

Cuando se trabaja en un documento, solo se pueden citar referencias de un único proyecto. No se pueden citar referencias aisladas unas de otras, como en las revisiones sistemáticas. [Obtenga más información sobre el Proyecto de Conocimiento.](#)

Nombre

Curso RDA para la UAM

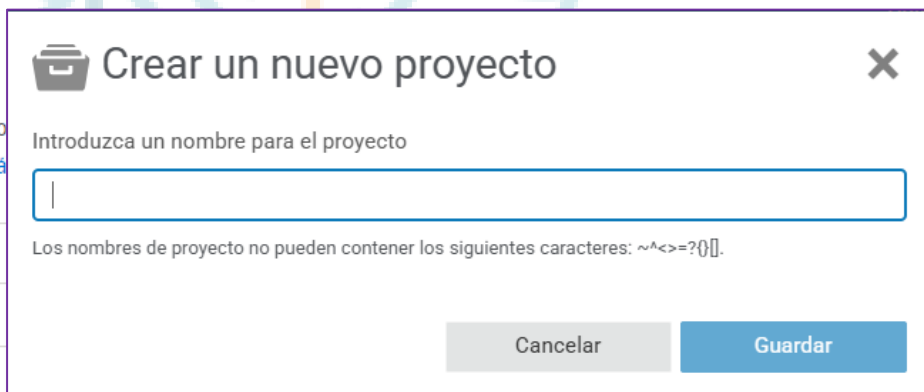
Sesión de prueba RefWorks

TFG (Actual)

21 ago 2019, 8:37:44

Trabajos 4º

18 oct 2019, 13:31:37



The dialog box 'Crear un nuevo proyecto' is shown. It contains a text input field for the project name and two buttons: 'Cancelar' and 'Guardar'. A warning message is displayed below the input field.

Crear un nuevo proyecto

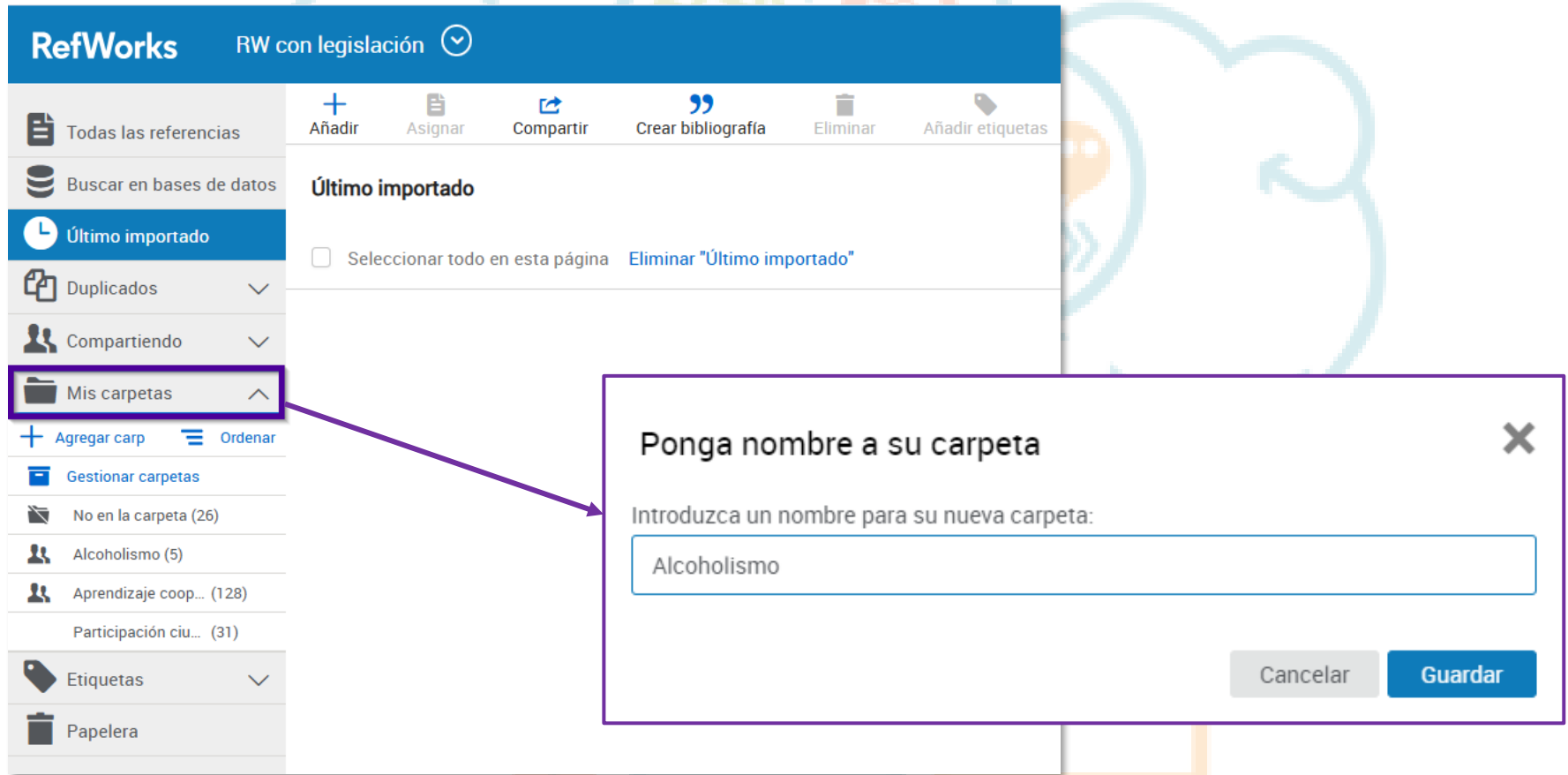
Introduzca un nombre para el proyecto

Los nombres de proyecto no pueden contener los siguientes caracteres: ~^<>=?{}[].

Cancelar Guardar

2. Crear proyecto y carpetas

Dentro del proyecto podemos crear carpetas en las que clasificaremos nuestras referencias bibliográficas



The image shows a screenshot of the RefWorks web interface. The top navigation bar is blue and contains the text 'RefWorks' and 'RW con legislación'. Below this is a toolbar with icons for 'Añadir', 'Asignar', 'Compartir', 'Crear bibliografía', 'Eliminar', and 'Añadir etiquetas'. The main content area is divided into a left sidebar and a main panel. The sidebar contains a list of folders: 'Todas las referencias', 'Buscar en bases de datos', 'Último importado', 'Duplicados', 'Compartiendo', 'Mis carpetas' (highlighted with a purple box), 'Agregar carp', 'Ordenar', 'Gestionar carpetas', 'No en la carpeta (26)', 'Alcoholismo (5)', 'Aprendizaje coop... (128)', 'Participación ciu... (31)', 'Etiquetas', and 'Papelera'. The main panel shows the 'Último importado' section with a checkbox for 'Seleccionar todo en esta página' and a link for 'Eliminar "Último importado"'. A purple arrow points from the 'Mis carpetas' folder in the sidebar to a dialog box that appears over the main panel. The dialog box has a title 'Ponga nombre a su carpeta' and a close button (X). It contains the text 'Introduzca un nombre para su nueva carpeta:' followed by a text input field containing the word 'Alcoholismo'. At the bottom of the dialog box are two buttons: 'Cancelar' and 'Guardar'.

Creamos tres carpetas para la práctica:
Alcoholismo, Aprendizaje cooperativo y Participación ciudadana

Lo que vamos a ver...

RefWorks: gestor bibliográfico

1. Darse de alta
2. Crear proyecto y carpetas para la práctica
3. **Recopilar bibliografía**
4. Organizar y gestionar la bibliografía
5. Crear bibliografía de una carpeta
6. Crear bibliografía con RCM
7. Otras cuestiones a tener en cuenta

Estilo de citación APA 7th ed.

Información complementaria

3. Recopilar bibliografía. Exportar desde Bun!

1) Efectuar búsqueda (avanzada) de documentos sobre *participación ciudadana* publicados desde el año 2020

Criterio de búsqueda ^

Buscar por:

Búsqueda global Colección impresa y audiovisual Colección electrónica Buscar en: Todo ▼

Consorcio Madroño

Filtros de búsqueda

Materia ▼ contiene ▼ "PARTICIPACIÓN CIUDADANA"

Materia ▼ contiene ▼ "CITIZEN PARTICIPATION"

Tipo de material
Todos los registros ▼
Idioma
Cualquier idioma ▼
Fecha de publicación:
Cualquier año ▼

+ AGREGAR UNA NUEVA LÍNEA ↻ LIMPIAR

→ Materia contiene "PARTICIPACIÓN CIUDADANA"
→ 0 Materia contiene "CITIZEN PARTICIPATION"

BUSCAR

3. Recopilar bibliografía. Exportar desde Bun!

2) Marcar referencias (*chincheta*) y acudimos a *Mis favoritos*

The screenshot displays the Bun search interface. At the top, there are search filters: "Materia contiene 'PARTICIPACIÓN CIUDADANA'" and "0 Materia contiene 'CITIZEN PARTICIPATION'". A search button labeled "BUSCAR" is visible. On the right side, there is a purple arrow button labeled "Mis favoritos" with a red pushpin icon. Below the filters, the search results are displayed. The first result is an article titled "Los distritos en la organización municipal: descentralización y regeneración democrática" by Font i Llovet, Tomás, dated 2022-04-06T06:57:33Z. The second result is a dissertation titled "Análisis y estudio de la participación ciudadana en la plataforma DecideMadrid" by Bachiller Rubia, Sergio.-- Quijano Sánchez, Lara (tutor); UAM. Departamento de Ingeniería Informática, dated 2020-11-24T17:45:27Z. The third result is a dissertation titled "Predicción de relevancia y controversia de propuestas ciudadanas en la plataforma de presupuestos participativos Decide Madrid" by Peña carrero, José Antonio.-- Cantador, Iván (Tutor); UAM. Departamento de Ingeniería Informática, dated 2022-02-04T08:58:17Z. Each result includes a document icon, a quote icon, an email icon, a lightning bolt icon (highlighted with a purple circle), and a three-dot menu icon. A "Desanclar este registro" button is visible below the third result. At the bottom of the page, there are navigation arrows.

→ Materia contiene "PARTICIPACIÓN CIUDADANA"
→ 0 Materia contiene "CITIZEN PARTICIPATION"

BUSCAR

Mis favoritos

0 seleccionado PÁG. 1 14.057 Resultados Guardar búsqueda Personalizar

1 ARTÍCULO
Los distritos en la organización municipal: descentralización y regeneración democrática
Font i Llovet, Tomás
Marcial Pons , 2022-04-06T06:57:33Z
ACCESO ABIERTO
Acceso en línea >

2 DISERTACIÓN
Análisis y estudio de la participación ciudadana en la plataforma DecideMadrid
Bachiller Rubia, Sergio.-- Quijano Sánchez, Lara (tutor); UAM. Departamento de Ingeniería Informática
2020-11-24T17:45:27Z
ACCESO ABIERTO
Acceso en línea >

3 DISERTACIÓN
Predicción de relevancia y controversia de propuestas ciudadanas en la plataforma de presupuestos participativos Decide Madrid
Peña carrero, José Antonio.-- Cantador, Iván (Tutor); UAM. Departamento de Ingeniería Informática
2022-02-04T08:58:17Z
ACCESO ABIERTO
Acceso en línea >
Desanclar este registro

3. Recopilar bibliografía. Exportar desde Bun!

- 3) Desde mis favoritos, marcar registros a incorporar y desde el icono (...) marcar *RefWorks*

The screenshot shows the 'Mis Favoritos' (My Favorites) section of the Bun interface. At the top, there is a header with 'Mis Favoritos' and a toolbar containing 'AGREGAR ETIQUETAS', a trash icon, and a three-dot menu icon (highlighted with a purple arrow). Below the header, there are tabs for 'REGISTROS GUARDADOS', 'BÚSQUEDAS GUARDADAS', and 'HISTORIAL DE BÚSQUEDA'. The 'REGISTROS GUARDADOS' tab is active, showing a list of 58 records. The first record is a dissertation titled 'Predicción de relevancia y controversia de propuestas ciudadanas en la plataforma de presupuestos participativos Decide Madrid' by Peña carrero, José Antonio. The record includes a document icon with a checkmark, a quote icon, an email icon, a trash icon, and a three-dot menu icon. Below the record, there is a link for 'ACCESO ABIERTO' and a link for 'Acceso en línea'. At the bottom of the screenshot, there is a toolbar with various export options: 'EXPORTAR A EXCEL', 'BIBTEX', 'RIS', 'REFWORKS' (highlighted in blue), 'ENDNOTE', 'EASYBIB', 'IMPRIMIR', and 'CORREO ELECTRÓNICO'. The background features a faint illustration of a laptop and gears.

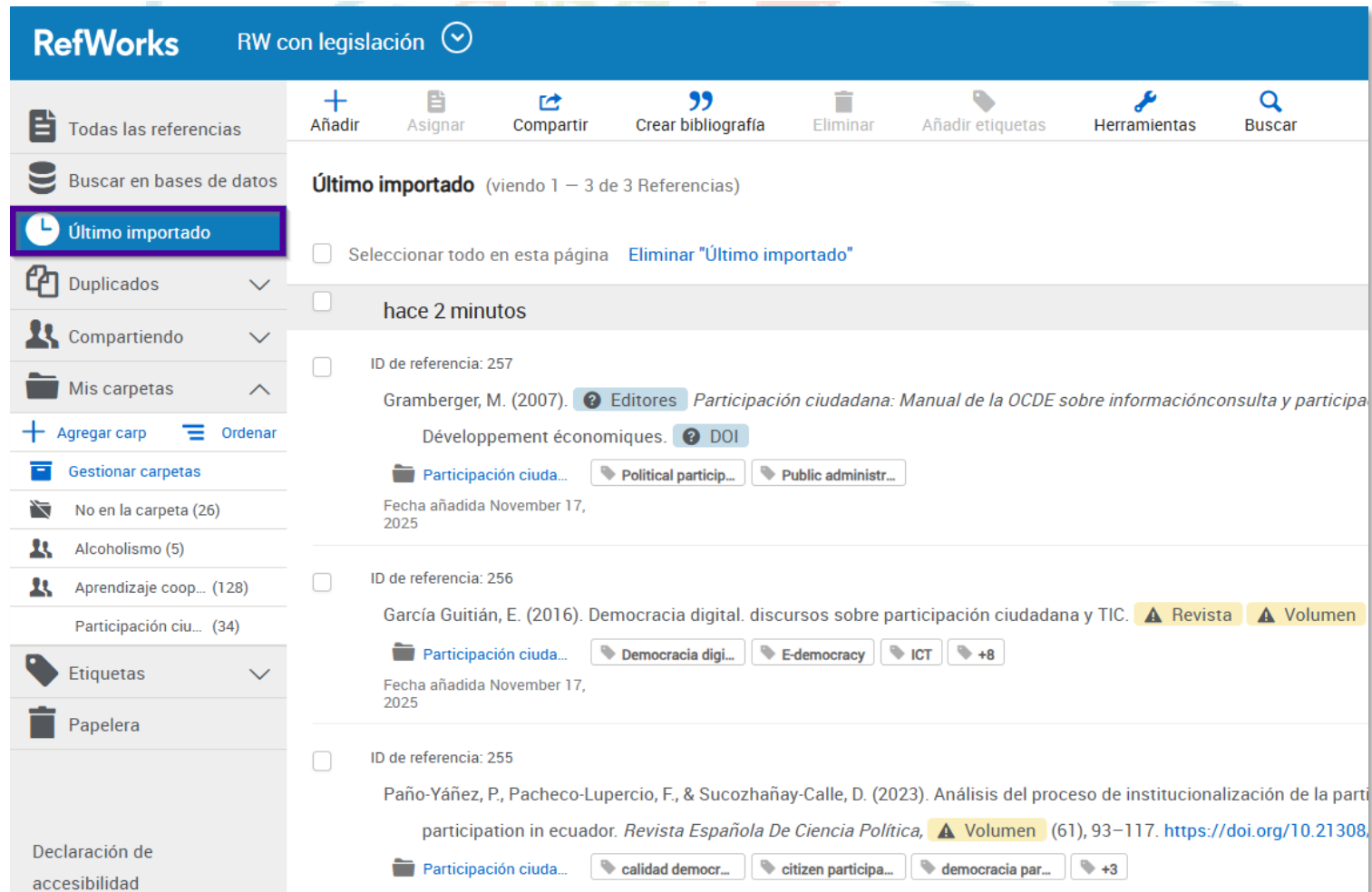
3. Recopilar bibliografía. Exportar desde Bun!

4) RefWorks permite seleccionar el proyecto y la carpeta en la que queremos guardar las referencias capturadas

The image displays two screenshots of the RefWorks web interface. The left screenshot shows the 'Importar referencias' (Import references) settings page. The 'Selección un proyecto' (Select a project) dropdown is set to 'RW con legislación'. Under 'Asignar a las carpetas' (Assign to folders), the 'Participación ciudadana' folder is selected. The 'Importar etiquetas de la base de datos' (Import tags from the database) checkbox is checked. The 'Importar' button is highlighted. The right screenshot shows the 'Participación ciudadana' folder view, displaying a list of references. The folder name 'Participación ciudadana' is highlighted in the top navigation bar. The list includes references such as Gramberger, M. (2007) and García Guitián, E. (2016).

3. Recopilar bibliografía. Exportar desde Bun!

5) Además de en el proyecto y carpeta seleccionados, las referencias capturadas permanecen dentro de la opción *Último importado*



The screenshot shows the RefWorks interface with the 'Último importado' (Recently Imported) section selected in the left sidebar. The main area displays a list of three references imported 'hace 2 minutos' (2 minutes ago). Each reference entry includes a checkbox, the reference ID, the citation text, and associated tags.

RefWorks RW con legislación

Último importado (viendo 1 – 3 de 3 Referencias)

Seleccionar todo en esta página [Eliminar "Último importado"](#)

hace 2 minutos

ID de referencia: 257
Gramberger, M. (2007). [Editores](#) *Participación ciudadana: Manual de la OCDE sobre información consulta y participa*
Développement économiques. [DOI](#)
[Participación ciuda...](#) [Political particip...](#) [Public administr...](#)
Fecha añadida November 17, 2025

ID de referencia: 256
García Guitián, E. (2016). Democracia digital. discursos sobre participación ciudadana y TIC. [Revista](#) [Volumen](#)
[Participación ciuda...](#) [Democracia digi...](#) [E-democracy](#) [ICT](#) [+8](#)
Fecha añadida November 17, 2025

ID de referencia: 255
Paño-Yáñez, P., Pacheco-Lupercio, F., & Sucozhañay-Calle, D. (2023). Análisis del proceso de institucionalización de la parti
participation in ecuador. *Revista Española De Ciencia Política*, [Volumen](#) (61), 93–117. <https://doi.org/10.21308>
[Participación ciuda...](#) [calidad democr...](#) [citizen participa...](#) [democracia par...](#) [+3](#)

3. Recopilar bibliografía. Exportar desde BBDD EBSCO

Desde la web de la biblioteca, acceder al listado A/Z de **bases de datos** y buscar por una base de datos EBSCO, como PsycInfo (APA) o por proveedor.



The image shows three cards arranged horizontally, each with a photograph at the top and text below. The first card, 'Bases de Datos', features a hand holding a smartphone displaying a library catalog. The second card, 'Portal Científico', shows two people looking at a tablet displaying a chart. The third card, 'Repositorio', shows hands typing on a laptop keyboard. Each card has a green arrow icon at the bottom left.

Bases de Datos	Portal Científico	Repositorio
Acceso a todas las bases de datos suscritas o gratuitas de la Biblioteca de Psicología	Recoge toda la producción científica de nuestros investigadores.	Biblos-e Archivo es el repositorio institucional de la UAM de las publicaciones en acceso abierto.
↗	↗	↗

Realizar una **búsqueda avanzada**

Ej.: Documentos sobre “Collaborative learning” OR “Cooperative learning” (ambos términos como *subject*) publicados desde 2015 hasta hoy

3. Recopilar bibliografía. Exportar desde BBDD EBSCO

La plataforma de bases de datos de EBSCO nos permite lanzar una **búsqueda simultánea** en aquellas que sean de nuestro interés

Seleccione las bases de datos para buscar

Debe seleccionarse al menos una base de datos. Si selecciona todas las bases de datos para la búsqueda, podría prolongarse el tiempo de respuesta.

Seleccionar todo

<input type="checkbox"/> Academic Search Premier	<input type="checkbox"/> Library, Information Science & Technology Abstracts
<input type="checkbox"/> Anthropology Plus	<input type="checkbox"/> MEDLINE
<input checked="" type="checkbox"/> APA PsycArticles	<input type="checkbox"/> MLA Directory of Periodicals
<input checked="" type="checkbox"/> APA PsycInfo	<input type="checkbox"/> MLA International Bibliography with Full Text
<input type="checkbox"/> Business Source Ultimate	<input type="checkbox"/> Newswires
<input type="checkbox"/> CINAHL Ultimate	<input type="checkbox"/> OpenDissertations
<input type="checkbox"/> eBook Academic Collection (EBSCOhost)	<input type="checkbox"/> Political Science Complete
<input type="checkbox"/> eBook Collection (EBSCOhost)	<input checked="" type="checkbox"/> PSICODOC
<input type="checkbox"/> eBook Open Access (OA) Collection (EBSCOhost)	<input type="checkbox"/> Regional Business News
<input type="checkbox"/> EBSCO eClassics Collection (EBSCOhost)	<input type="checkbox"/> RISM Series A/II: Music Manuscripts after 1600
<input checked="" type="checkbox"/> Education Source Ultimate	<input type="checkbox"/> SPORTDiscus with Full Text
<input checked="" type="checkbox"/> ERIC	<input type="checkbox"/> Teacher Reference Center
<input type="checkbox"/> European Views of the Americas: 1493 to 1750	<input type="checkbox"/> The Serials Directory
<input type="checkbox"/> GreenFILE	

3. Recopilar bibliografía. Exportar de BBDD EBSCO

Realizar una **búsqueda avanzada** sobre “Collaborative learning” OR “Cooperative learning” (ambos términos como materia) publicados en los últimos 10 años.

Buscando: APA PsycInfo (y 4 más) Búsqueda básica PICOT

COLLABORATIVE LEARNING ⊗

collaborative learning
collaborative learning in childhood
collaborative learning in the classroom
collaborative learning or cooperative learning or team based learning

Todos los campos
Todos los campos
Todos los campos

Borrar todo Buscar

Filtros Opciones de búsqueda Publicaciones Materias

Limite sus resultados (1) Borrar todo

Texto completo
 Publicaciones académicas (arbitradas)

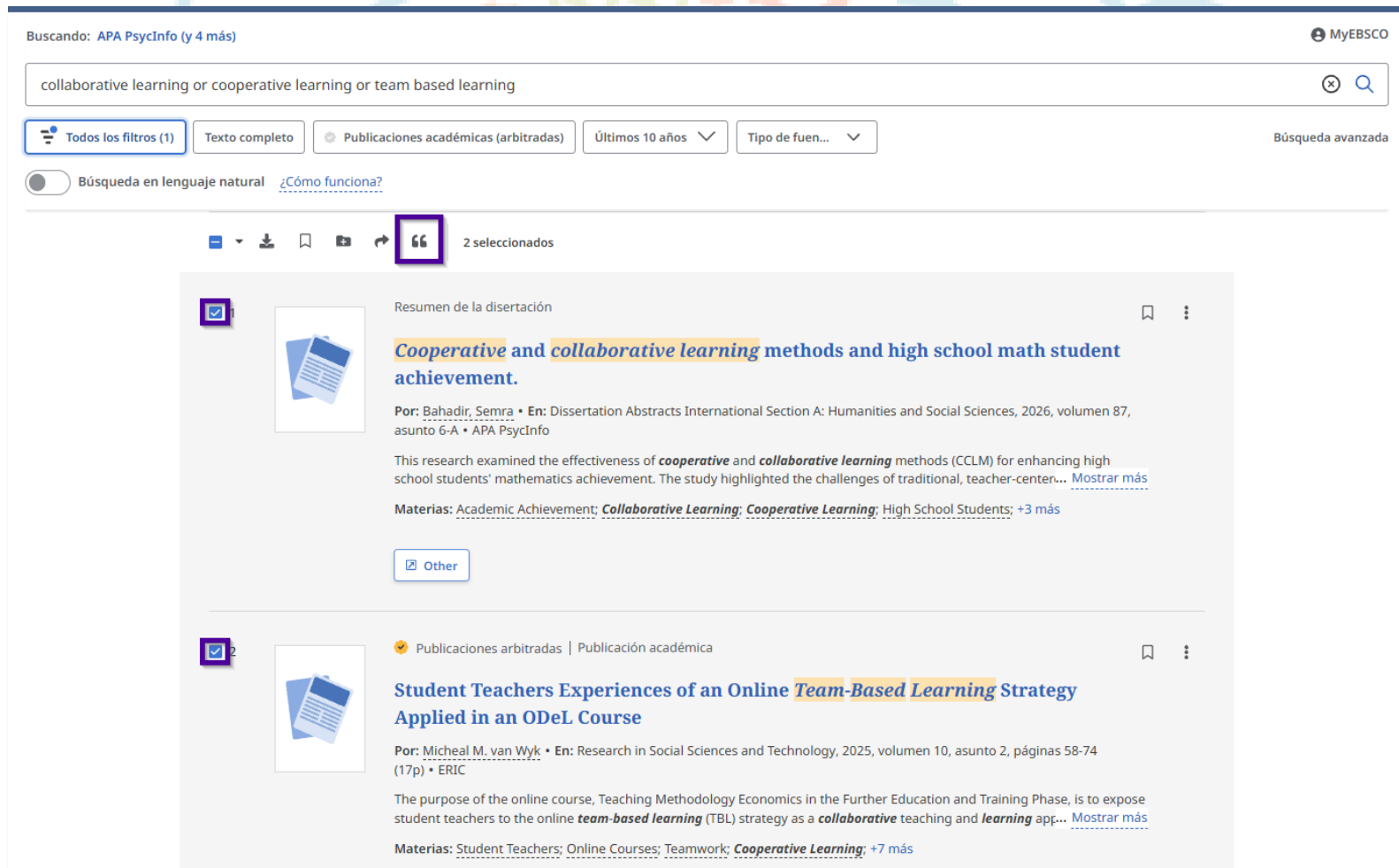
Nombre de la publicación

Fecha de publicación

Todas las fechas
 Últimos 12 meses
 Últimos 5 años
 Últimos 10 años
 Rango de fechas

3. Recopilar bibliografía. Exportar desde BBDD EBSCO

Marcamos los resultados que nos interesan clicando en la casilla de verificación que aparece a la izquierda de cada uno de ellos. Después, pinchamos en el icono de las comillas para exportar.



Buscando: APA PsycInfo (y 4 más) MyEBSCO

collaborative learning or cooperative learning or team based learning

Todos los filtros (1) Texto completo Publicaciones académicas (arbitradas) Últimos 10 años Tipo de fuente... Búsqueda avanzada

Búsqueda en lenguaje natural [¿Cómo funciona?](#)

2 seleccionados

Resumen de la disertación 🔖

Cooperative and collaborative learning methods and high school math student achievement.

Por: Bahadır, Semra • En: Dissertation Abstracts International Section A: Humanities and Social Sciences, 2026, volumen 87, asunto 6-A • APA PsycInfo

This research examined the effectiveness of **cooperative** and **collaborative learning** methods (CCLM) for enhancing high school students' mathematics achievement. The study highlighted the challenges of traditional, teacher-center... [Mostrar más](#)

Materias: [Academic Achievement](#); [Collaborative Learning](#); [Cooperative Learning](#); [High School Students](#); +3 más

2 Publicaciones arbitradas | Publicación académica 🔖

Student Teachers Experiences of an Online Team-Based Learning Strategy Applied in an ODeL Course

Por: Micheal M. van Wyk • En: Research in Social Sciences and Technology, 2025, volumen 10, asunto 2, páginas 58-74 (17p) • ERIC

The purpose of the online course, Teaching Methodology Economics in the Further Education and Training Phase, is to expose student teachers to the online **team-based learning** (TBL) strategy as a **collaborative** teaching and **learning** app... [Mostrar más](#)

Materias: [Student Teachers](#); [Online Courses](#); [Teamwork](#); [Cooperative Learning](#); +7 más

3. Recopilar bibliografía. Exportar desde BBDD EBSCO

Pinchando en *Exportar cita*, marcamos la opción *Exportar a RefWorks*. A continuación, elegimos el proyecto y carpeta donde queremos que se guarden las referencias bibliográficas.



Citar

Disertación

Cooperative and collaborative learning methods and high school math student achievement.

Bahadir, Semra
2026

+ 1 elemento más

 Copiar cita  **Exportar cita**

Exporte a su herramienta preferida de citación

[Exportar en formato RIS](#) (Ejemplos son CITAVI, EasyBib, EndNote, Mendeley, NoodleTools, ProCite, RefWorks, Zotero, etc.)

[Exportar a EasyBib](#)

[Exportar a RefWorks](#)

[Exportar a EndNote Web](#)

[Exportar a NoodleTools](#)

Cerrar

Importar referencias

Configure las preferencias de importación con los campos que se muestran

Seleccionar un proyecto

TFG

Asignar a las carpetas

Aprendizaje cooperativo

- Adicción a las tecnologías
- Alcoholismo
- Aprendizaje cooperativo**
- Búsqueda PICO
- Metodología de la Psicología

+ Crear carpeta

Ignorar duplicados ⓘ

Cancelar **Importar**

3. Recopilar bibliografía.

Exportar desde Google Scholar con *Save to RefWorks*

Para exportar referencias desde cualquier página web utilizamos la herramienta *Save to RefWorks*

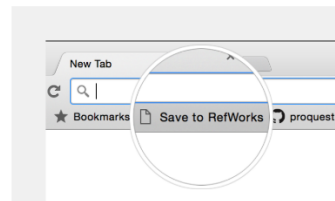
The screenshot shows the RefWorks web interface. The top navigation bar includes 'RefWorks', 'RW con legislación', and 'Universidad'. The main menu contains options like 'Añadir', 'Asignar', 'Compartir', 'Crear bibliografía', 'Eliminar', and 'Añadir etiquetas'. The 'Herramientas' (Tools) menu is open, displaying several options: 'Encontrar duplicados', 'Edición en masa', 'Gestionar carpetas', 'Analizador de plagios y contenido creado con IA (Piloto)', 'Preflight - control previo al envío', and 'Extensiones y complementos'. The 'Extensiones y complementos' option is highlighted with a purple border.

Extensiones y complementos

Guardar referencias en la web

Utilice Save to RefWorks para añadir referencias y texto completo a RefWorks desde cualquier página web.

Instalar Save to RefWorks



Vídeo *Save to RefWorks*:
<https://biblioguias.uam.es/tutoriales/refworksproquest/videotutoriales>

3. Recopilar bibliografía.

Exportar desde Google Scholar con *Save to RefWorks*

Pinchando en *Save to RefWorks* se abre una ventana en el margen derecho donde puedo seleccionar las referencias de la página de Google Scholar que quiero exportar.

The screenshot shows a Google Scholar search for "PROGRAMA DE INTERVENCIÓN" ALCOHOLISMO. The search results list several articles. A purple box highlights the "Save to RefWorks" button in the top right corner of the browser window. On the right side, a "Guardar en RefWorks" dialog box is open, showing a list of search results with checkboxes for selection. The dialog has a blue header with a checkmark and an 'X' icon. At the bottom right of the dialog, it says "Guardar en RefWorks (3)".

Google Académico "PROGRAMA DE INTERVENCIÓN" ALCOHOLISMO

Aproximadamente 16.300 resultados (0,16 s)

Artículos

Cualquier momento Desde 2025 Desde 2024 Desde 2021 Intervalo específico...

Ordenar por relevancia Ordenar por fecha

Cualquier idioma Buscar solo páginas en español

Cualquier tipo Artículos de revisión

Incluir patentes Incluir citas Crear alerta

[HTML] Resultados preliminares del programa de intervención breve para adolescentes que inician el consumo de alcohol y otras drogas [HTML] scielo.org.mx

[PDF] Programa de intervención breve para adolescentes que inician el consumo de alcohol y otras drogas [PDF] academia.edu

[PDF] Programa de intervención breve para adolescentes que abusan del consumo de alcohol y otras drogas: resultados de la aplicación con adolescentes ... [PDF] unam.mx

Un programa de intervención psicosocial para la mejora de las habilidades sociales de adolescentes consumidores de alcohol y otras sustancias psicoactivas [PDF] apuntesdepsicologia.es En Biblioteca UAM

[PDF] Cambios actitudinales y reducción del consumo de alcohol en adolescentes a partir de un programa de intervención psicosocial [PDF] uniovi.es

Guardar en RefWorks

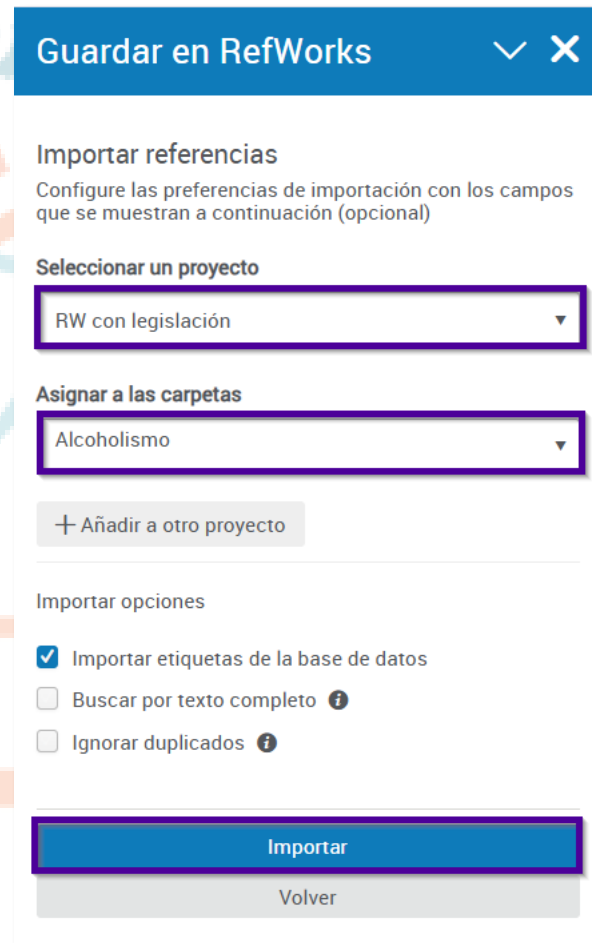
Guardar en RefWorks

- [PDF][PDF] Programa de intervención breve para adolescentes que abusan del consumo de alcohol y otras drogas: resultados de la aplicación con adolescentes ...
- Un programa de intervención psicosocial para la mejora de las habilidades sociales de adolescentes consumidores de alcohol y otras sustancias psicoactivas
- [PDF][PDF] Cambios actitudinales y reducción del consumo de alcohol en adolescentes a partir de un programa de intervención psicosocial
- Programa de intervención psicosocial para prevenir alcoholismo en adolescentes mediante la potenciación de nuevas representaciones sociales
- En voz de la experiencia. Estrategias de enfrentamiento en adolescentes que concluyeron un programa de intervención breve en consumo de alcohol
- ¿ Se benefician de los programas de intervención que no tratan específicamente el

Guardar en RefWorks (3)

3. Recopilar bibliografía. Exportar desde Google Scholar

Elegimos el proyecto y la carpeta donde queremos que se guarde la referencia bibliográfica y damos a *Importar*



Guardar en RefWorks ✓ ✕

Importar referencias
Configure las preferencias de importación con los campos que se muestran a continuación (opcional)

Seleccionar un proyecto

RW con legislación ▼

Asignar a las carpetas

Alcoholismo ▼

+ Añadir a otro proyecto

Importar opciones

Importar etiquetas de la base de datos

Buscar por texto completo ⓘ

Ignorar duplicados ⓘ

Importar

Volver

3. Recopilar bibliografía. Referencia manual

RefWorks RW con legislación

+ Añadir Asignar Compartir Crear bibliografía

Todas las referencias

Buscar en bases de datos Cargar documento

Último importado Crear referencia manualmente

Duplicados

Compartiendo

Mis carpetas

Etiquetas

Papelera

Importar referencias de

Word o PDF

Otros tipos de archivos

Importante: seleccionar tipo de documento/referencia

UAM Texto completo y más

Tipo de referencia Artículo de revista

Título PREVENCIÓN DE LA VIOLENCIA EN PAREJAS JÓVENES

Autores Apellido, Nombre

Resumen

Etiquetas Añadir etiqueta

Archivos adjuntos Add file(s)

¿Se refiere a alguna de estas?

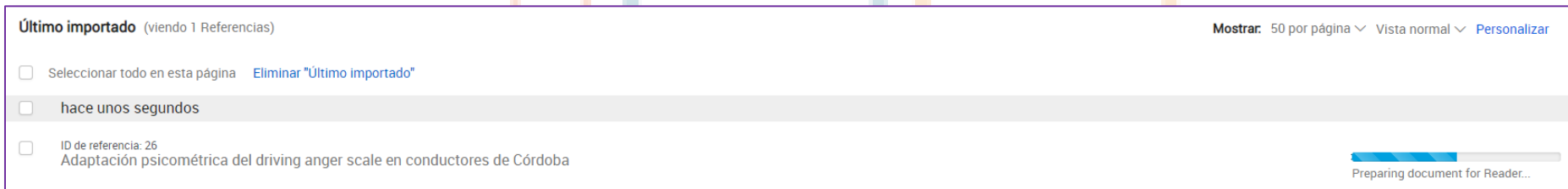
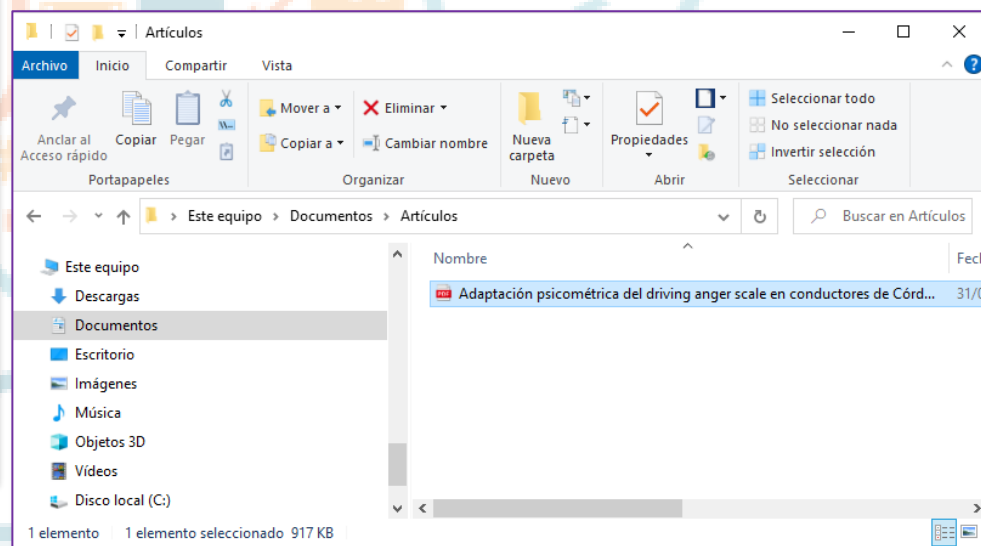
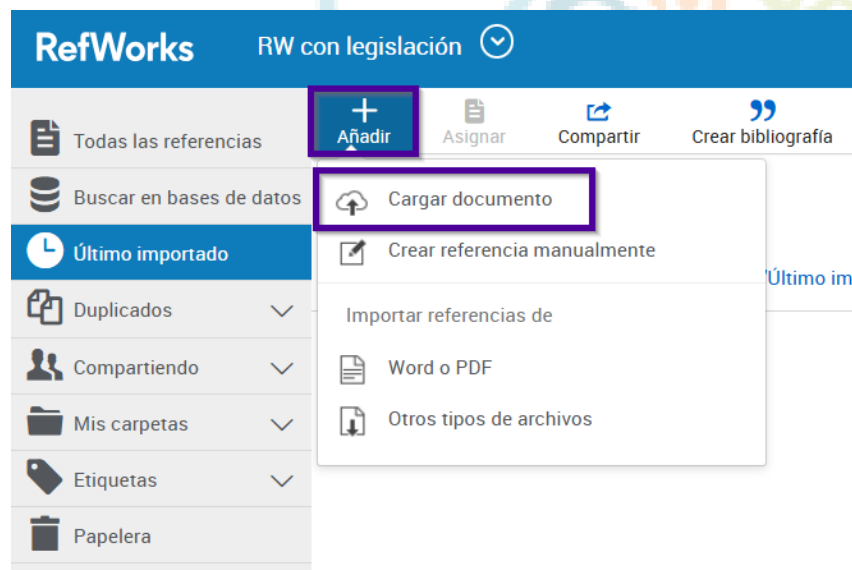
Prevención de la violencia en parejas jóvenes: evaluando el programa PREVIO
2019 Artículo de revista – Ronzón Tirado, Redondo Rodríguez, Muñoz Rivas – Revista de psicología clínica con niños y adolescentes (6) 3

Agresores generalistas y especialistas en violencia de parejas jóvenes y adolescentes:
Implicaciones en la implementación de los programas de prevención

Una vez guardada la referencia manual pasa a la carpeta *Último importado*

3. Recopilar bibliografía. Exportar documento pdf

Si disponemos del pdf de un artículo que hemos utilizado en la elaboración de nuestro trabajo podemos incorporarlo a RefWorks



Lo que vamos a ver...

RefWorks: gestor bibliográfico

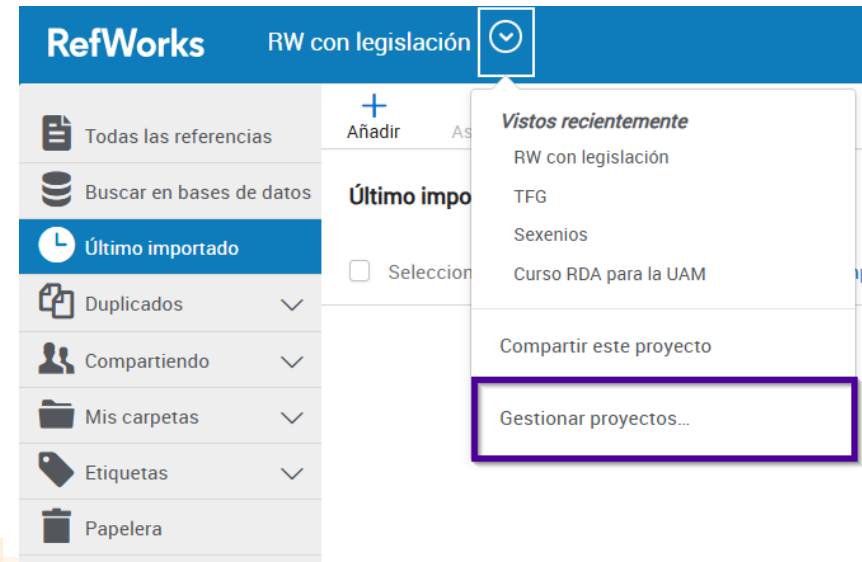
1. Darse de alta
2. Crear proyecto y carpetas para la práctica
3. Recopilar bibliografía
4. **Organizar y gestionar la bibliografía**
5. Crear bibliografía de una carpeta
6. Crear bibliografía con RCM
7. Otras cuestiones a tener en cuenta

Estilo de citación APA 7th ed.

Información complementaria

4. Gestionar la bibliografía. Proyectos/Carpetas

Al principio de la sesión creamos un proyecto desde la opción *Gestionar proyectos*, que nos permite mantener colecciones de referencias separadas para diferentes proyectos de investigación



Gestionar proyectos [Crear un nuevo proyecto](#)

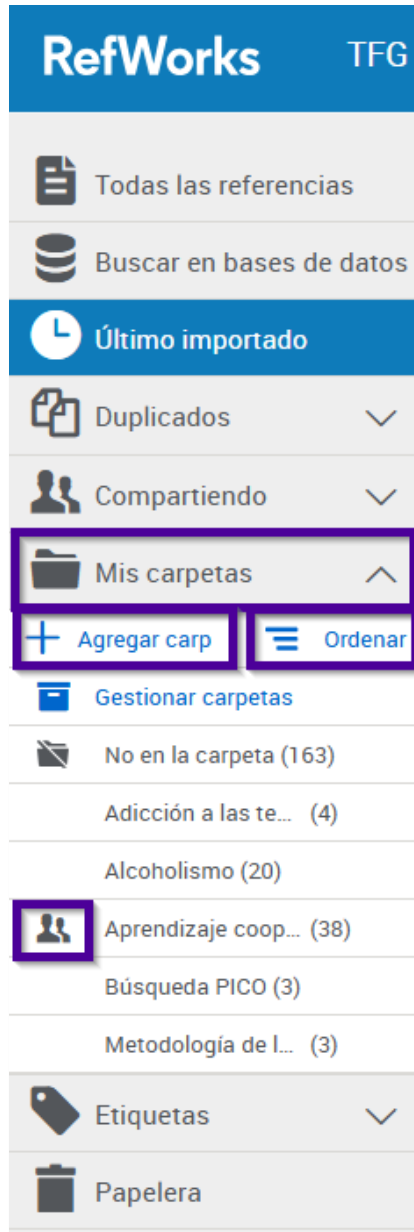
Quando se trabaja en un documento, solo se pueden citar referencias de un único proyecto. Utilice los proyectos cuando quiera conservar las recopilaciones de referencias aisladas unas de otras, como en las revisiones sistemáticas. [Obtenga más información acerca de cómo trabajar con Proyectos en el Centro de Conocimiento.](#)

Nombre	Creado	Acciones
Curso RDA para la UAM	25 feb 2021, 10:57:52	Acciones
TFG (Actual)	12 jul 2022, 13:18:20	Acciones
Trabajos 4º	18 oct 2019, 13:31:37	Acciones

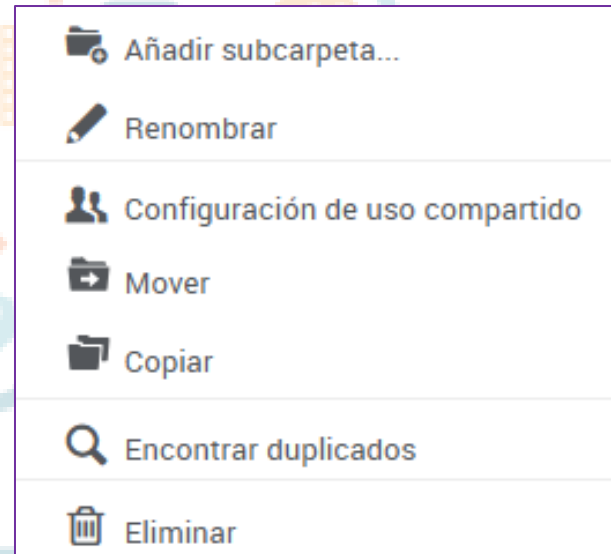
Podemos cambiar el nombre del proyecto, compartirlo, eliminarlo y mantenerlo como proyecto en curso

- Cambiar nombre
- Compartir proyecto
- Configurar como proyecto actual
- Eliminar

4. Gestionar la bibliografía. Proyectos/Carpetas



La opción *Mis carpetas*, que también hemos utilizado, permite agregar carpetas al proyecto y mantenerlas ordenadas por orden alfabético o personalizado



Podemos efectuar varias acciones sobre las carpetas, incluyendo la posibilidad de compartir el contenido contenido y las de mover o copiar una carpeta de un proyecto a otro.

4. Gestionar la bibliografía. Compartir bibliografía

Desde la opción *Compartiendo* podemos configurar el uso compartido de carpetas creando una URL pública y/o autorizando a leer, anotar o modificar su contenido

The image shows the RefWorks interface. On the left is a sidebar with the following items: 'RefWorks RW co', 'Todas las referencias', 'Buscar en bases de datos', 'Último importado', 'Duplicados', 'Compartiendo' (highlighted with a purple box), 'Compartir una carpeta', and 'Carpetas en Universidad Autonom'. A purple arrow points from 'Compartir una carpeta' to the 'Configuración de uso compartido' dialog box.

The dialog box is titled 'Configuración de uso compartido' and contains the following sections:

- Ajustes para:** 'Aprendizaje cooperativo (5)'
- Permisos:** Two radio buttons. The first is selected and has a purple arrow pointing to it: 'Solo pueden acceder personas invitadas.' The second is 'Cualquiera dentro de su organización puede unirse a esta carpeta.'
- URL pública:** A section with the text 'Cualquier persona con la URL podrá ver el contenido de esta carpeta' and a button 'Crear URL pública'.
- Compartido con:** 'Nadie (Invitar a gente a continuación)'
- Invitar a más gente para compartir:** A text input field with the placeholder 'Introduzca direcciones de correo electrónico, separadas por comas o' and a dropdown menu with options: 'Puede leer' (selected), 'Puede leer', 'Puede anotar', and 'Puede modificar'.
- Botón:** 'Listo'

4. Gestionar la bibliografía. Búsqueda de referencias

Permite realizar tres tipos de búsqueda: **simple**, **avanzada** y por **etiquetas**

The image shows the RefWorks web interface. At the top, the navigation bar includes 'RefWorks', 'RW con legislación', and 'Universidad Autónoma de Madrid'. The main search bar contains the text 'COLLABORATIVE' and a dropdown menu is open, showing search suggestions such as 'Collaborative group writing', 'COLLABORATIVE learning', and 'Collaborative Learning'. A purple box highlights the 'Avanzada' button in the top right corner of the search bar. Below the search bar, the main content area displays a list of references. The first reference is by Gramberger, M. (2007) titled 'Participación ciudadana: Manual de la OCDE sobre información de Développement économiques'. The second reference is by García Guitián, E. (2016) titled 'Democracia digital. discursos sobre participación ciudadana y TIC'. A purple box highlights the 'Etiquetas' (Tags) menu in the left sidebar, which lists various categories like '2001-2016', '21st century abilities', and 'Ability'. At the bottom of the interface, a 'Búsqueda avanzada' (Advanced search) window is open, showing a search box with 'COLLABORATIVE' and a 'Buscar' button. A purple arrow points from the 'Avanzada' button in the top search bar to the 'Búsqueda avanzada' window.

4. Gestionar la bibliografía. Modificar referencias

Las modificaciones en las referencias bibliográficas pueden realizarse de **forma individual**, por ejemplo, corrigiendo errores de ortografía; o de **forma conjunta** con la *Edición en masa*

- Encontrar duplicados
- Edición en masa**
- Gestionar carpetas
- Analizador de plagios y contenido creado con IA (Piloto)
- Preflight - control previo al envío
- Extensiones y complementos

Avanzada

Añadir Asignar Compartir Crear bibliografía Eliminar Añadir etiquetas **Herramientas** COLLABORATIVE

Todas las referencias (viendo 1 – 50 de 193 Referencias)

Mostrar: 50 por página Visualización de citas Personalizar

Seleccionar todo en esta página Ordenar por: Fecha añadida

ID de referencia: 257

Gramberger, M. (2007). *Participación ciudadana: Manual de la OCDE sobre información consulta y participación en la elaboración de políticas públicas*. Organisation de Coopération et de Développement économiques. DOI

Participación ciuda... Political particip... Public administr...

Fecha añadida November 17, 2025

ID de referencia: 256

García Guitián, E. (2016). Democracia digital. discursos sobre participación ciudadana y TIC. Revista Volumen Número

Páginas DOI Dirección URL

Participación ciuda... Democracia digi... E-democracy ICT +8

Fecha añadida November 17, 2025

ID de referencia: 255

Paño-Yáñez, P., Pacheco-Lupercio, F., & Sucozhañay-Calle, D. (2023). Análisis del proceso de institucionalización de la participación ciudadana en ecuador analysis of the process of institutionalizing citizen participation in ecuador. *Revista Española De Ciencia Política*, Volumen (61), 93–117. <https://doi.org/10.21308/recp.61.04>

Participación ciuda... calidad democr... citizen participa... democracia par... +3

Fecha añadida November 17, 2025

ID de referencia: 257

Libro | Electrónico

Participación ciudadana: Manual de la OCDE sobre información consulta y participación en la elaboración de políticas públicas

UAM Texto completo y más

Buscar

Autores

Gramberger, Marc

Resumen

...

Etiquetas

Political participation

Public administration -- Citizen participation

Fecha de publicación

2007

Editorial

Organisation de Coopération et de Développement économiques

4. Gestionar la bibliografía. Eliminar duplicados

Permite identificar referencias duplicadas y eliminarlas si se considera necesario

The screenshot displays the RefWorks web interface. The top navigation bar includes the RefWorks logo, the text 'RW con legislación', and a user profile icon labeled 'Univer'. Below the navigation bar is a toolbar with icons for 'Añadir', 'Asignar', 'Compartir', 'Crear bibliografía', 'Eliminar', and 'Añadir etiquetas'. A 'Herramientas' (Tools) dropdown menu is open, with 'Encontrar duplicados' (Find duplicates) highlighted. The main content area shows 'Todas las referencias' (All references) with a sub-header '(viendo 1 – 50 de 193 Referencias)'. A list of references is visible, including one by Gramberger, M. (2007). A modal window titled 'Buscar referencias duplicadas en proyecto "TFG"' is open, allowing users to search for duplicates. The modal includes a dropdown for 'Referencia principal determinada por' (Principal reference determined by) set to 'Totalidad (la referencia que tiene más información disponible)'. It also has a 'Configuración coincidente' (Matching configuration) dropdown set to 'Las referencias deben coincidir exactamente'. Below this, there is a section for selecting fields to use for comparison, with checkboxes for 'Título', 'Autor', 'Año', 'ISBN', 'ISSN', 'DOI', 'Número de página', 'Volumen', 'Número', 'Título de la revista', 'Editorial', and 'Tipo de referencia'. A 'Buscar duplicados' (Find duplicates) button is at the bottom right of the modal.

Lo que vamos a ver...

RefWorks: gestor bibliográfico

1. Darse de alta
2. Crear proyecto y carpetas para la práctica
3. Recopilar bibliografía
4. Organizar y gestionar la bibliografía
5. **Crear bibliografía de una carpeta**
6. Crear bibliografía con RCM
7. Otras cuestiones a tener en cuenta

Estilo de citación APA 7th ed.

Información complementaria

5. Crear bibliografía de una carpeta

Para sacar la bibliografía de una carpeta, **seleccionarla** desde la opción *Mis carpetas*. En la barra superior, seleccionar *Crear bibliografía*

The screenshot displays the RefWorks web interface. The top navigation bar includes the RefWorks logo, the text 'RW con legislación', and a dropdown arrow. Below this, a secondary toolbar contains icons for '+ Añadir', 'Asignar', 'Compartir', 'Crear bibliografía', 'Eliminar', 'Añadir etiquetas', 'Herramientas', and 'Buscar'. The 'Crear bibliografía' button is highlighted with a purple box, and its dropdown menu is open, showing three options: 'Crear bibliografía' (highlighted with a purple box), 'Cita rápida', and 'Editor de estilo de citas'. The left sidebar contains a list of folders, with 'Mis carpetas' highlighted by a purple box. Below it, the folder 'Aprendizaje coop... (128)' is selected and highlighted with a blue box. The main content area shows a list of references, including entries for 'Aprendizaje cooperativo' and 'Chun-Chih Lin, Chin-Yen, H., Huang, Y., & Li-Chin, C. (2025)'. The interface is in Spanish.

5. Crear bibliografía de una carpeta

- Elegir formato deseado. En el caso del estilo APA 7th, se recomienda la opción:

APA 7th - Sentence Casing, DOI: <https://doi.org/>

- Copiar y pegar en el procesador de texto

The screenshot shows the RefWorks interface. At the top, there is a blue header with the RefWorks logo, the text "RW con legislación" and a dropdown arrow, and the text "Universidad Autónoma de Madrid. Idioma (Español) ▾". Below the header, there is a navigation bar with a back arrow, the text "Aprendizaje cooperativo", and two radio buttons: "Todas las referencias en 'Aprendizaje cooperativo' (128)" (which is selected) and "Referencias seleccionadas en 'Aprendizaje cooperativo' (0)".

The main content area displays "Bibliografía Todas las referencias en 'Aprendizaje cooperativo' (128)". Below this, there is a dropdown menu with the selected option "APA 7th - Sentence Casing, DOI: <https://doi.org/>". To the right of the dropdown is a button labeled "Copiar en el portapapeles".

Below the dropdown, there is a link: "Diferenciar autores con los mismos apellidos por: Apellido y nombre".

The main content area is titled "References" and contains a list of references:

- Abbasgholizadeh Rahimi, S., Légaré, F., Sharma, G., Archambault, P., Zomahoun, H. T. V., Chandavong, S., Rheault, N., Wong, S. T., Langlois, L., Couturier, Y., Salmeron, J. L., Gagnon, M., & Légaré, J. (2021). Application of artificial intelligence in community-based primary health care: Systematic scoping review and critical appraisal. *Journal of Medical Internet Research*, 23(9)<https://doi.org/10.2196/29839>
- Abdallah, M. M. S. (2025). *Using contextualised instruction through reverso context to develop EFL student teachers' translation skills*. Retrieved from ERIC
- Alam, L. (2023). *Examining cognitive empathy elements within AI chatbots for healthcare systems*. (2023-10939-278).
- Al-Ameery-Brosche, I., & Resch, F. (2022). Emotional robotics: Curse or blessing in psychiatric care? In R. M. Holm-Hadulla, J. Funke & M. Wink (Eds.), (pp. 261–271). Springer Nature Switzerland AG. https://doi.org/10.1007/978-3-031-04198-3_15
- Arza Porras, J., Sayón-Orea, C., Mateo García, M., Rogers, W., Draper, H., & Carter, S. (2021). *Evaluación del proyecto prevenir en familia: Educación entre iguales para la prevención del uso de drogas*. Asociación Española de Estudio en Drogodependencias antes Drogalcohol; Wiley-Blackwell Publishing Ltd. <https://doi.org/10.1111/bioe.12885>

Lo que vamos a ver...

RefWorks: gestor bibliográfico

1. Darse de alta
2. Crear proyecto y carpetas para la práctica
3. Recopilar bibliografía
4. Organizar y gestionar la bibliografía
5. Crear bibliografía de una carpeta
6. **Crear bibliografía con RCM**
7. Otras cuestiones a tener en cuenta

Estilo de citación APA 7th ed.

Información complementaria

6. Crear bibliografía con RCM

- RefWorks cuenta con un complemento para Word, **RefWorks Citation Manager (RCM)**
- Este tipo de complemento permite utilizar las referencias almacenadas en una cuenta de RefWorks para **citar documentos e insertar las referencias bibliográficas de forma automática en un documento de Word**
- Se instala desde Microsoft Word
- Microsoft Office actualiza automáticamente RCM cuando una nueva versión está disponible

Vídeo instalación RCM

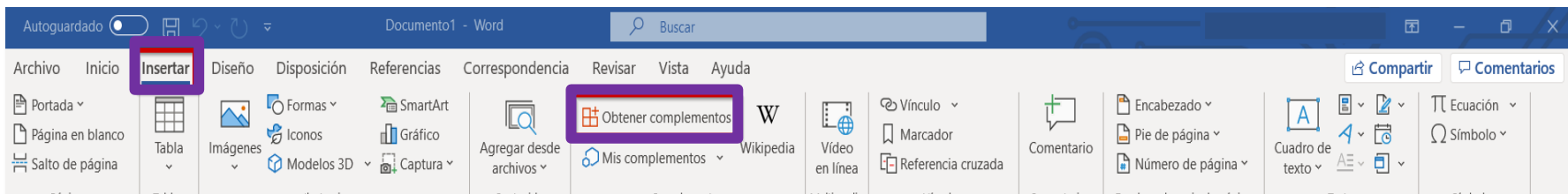
<https://biblioguias.uam.es/tutoriales/refworksproquest/videotutoriales>

6. Crear bibliografía con RCM

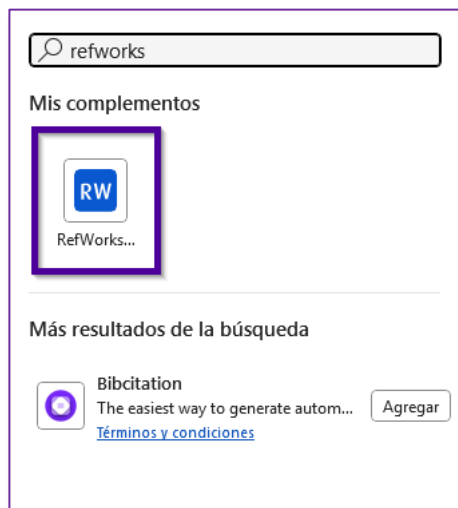
Para instalar RCM entramos a través del menú *Inicio* de Word en la opción *Complementos*



O bien en la pestaña *Insertar* de Word en la opción *Obtener Complementos*

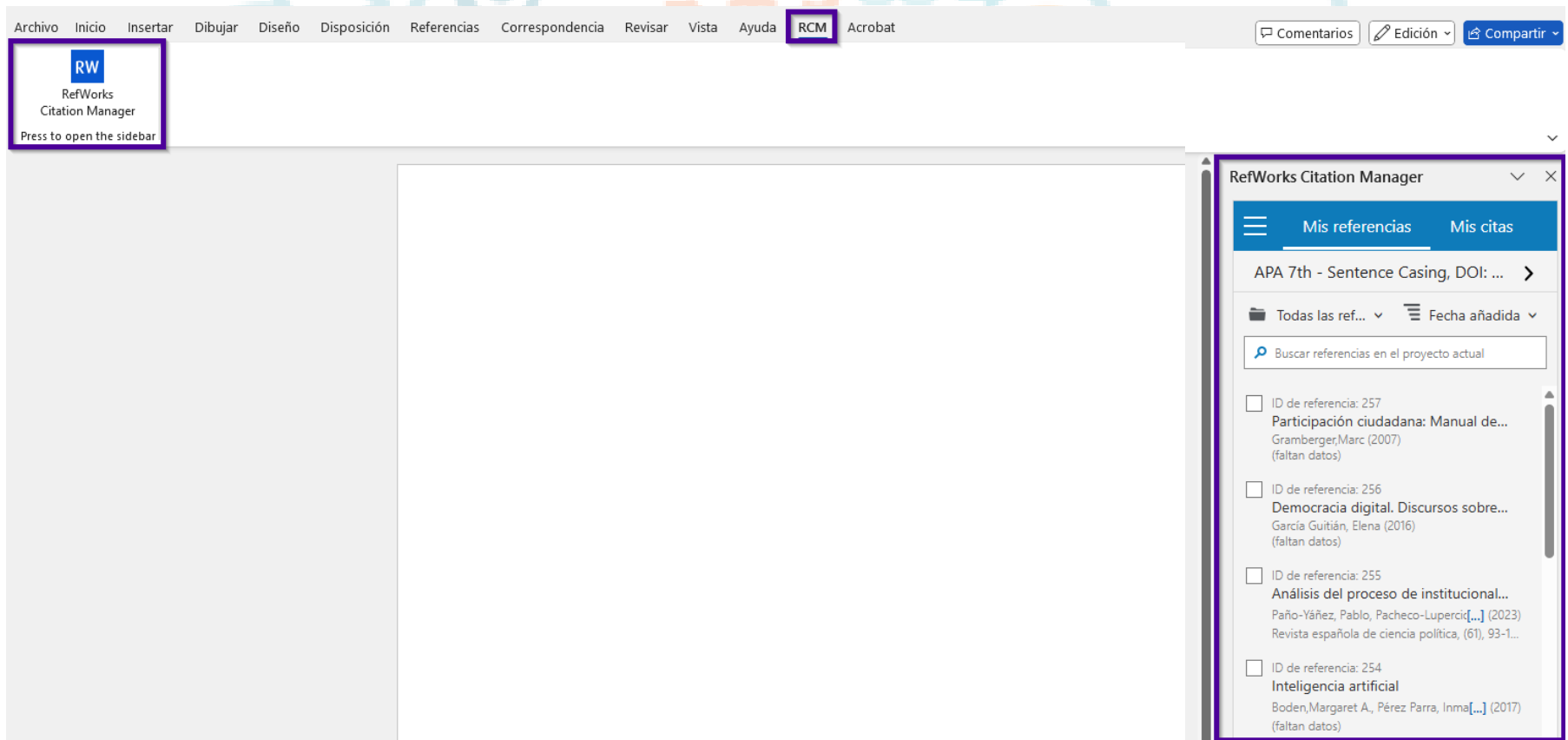


Buscamos el complemento RefWorks y pinchamos para instalarlo



6. Crear bibliografía con RCM

El menú de Word se despliega RCM desde el icono situado en la parte superior izquierda

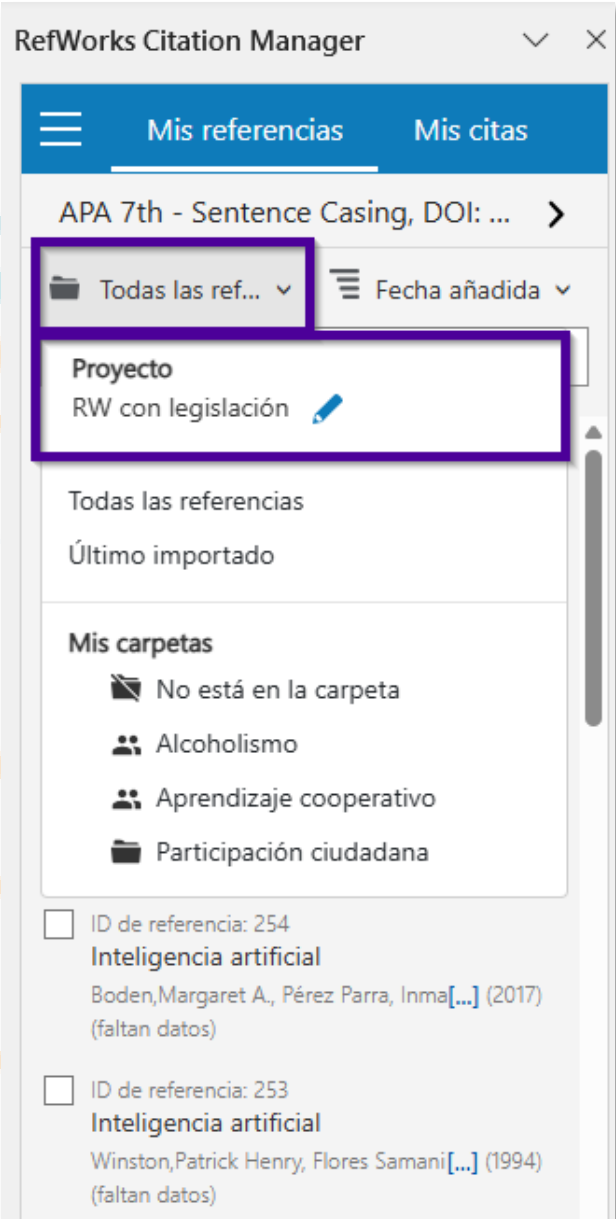


The image shows the Microsoft Word interface with the RefWorks Citation Manager (RCM) sidebar open. The RCM sidebar is located on the right side of the document and contains the following information:

- RefWorks Citation Manager** (Title bar)
- Mis referencias** / **Mis citas** (Tabs)
- APA 7th - Sentence Casing, DOI: ...** (Current style)
- Todas las ref...** / **Fecha añadida** (Filters)
- Buscar referencias en el proyecto actual** (Search bar)
- Referencias:**
 - ID de referencia: 257
Participación ciudadana: Manual de...
Gramberger, Marc (2007)
(faltan datos)
 - ID de referencia: 256
Democracia digital. Discursos sobre...
García Guitián, Elena (2016)
(faltan datos)
 - ID de referencia: 255
Análisis del proceso de institucional...
Paño-Yáñez, Pablo, Pacheco-Lupercic[...] (2023)
Revista española de ciencia política, (61), 93-1...
 - ID de referencia: 254
Inteligencia artificial
Boden, Margaret A., Pérez Parra, Inma[...] (2017)
(faltan datos)

6. Crear bibliografía con RCM

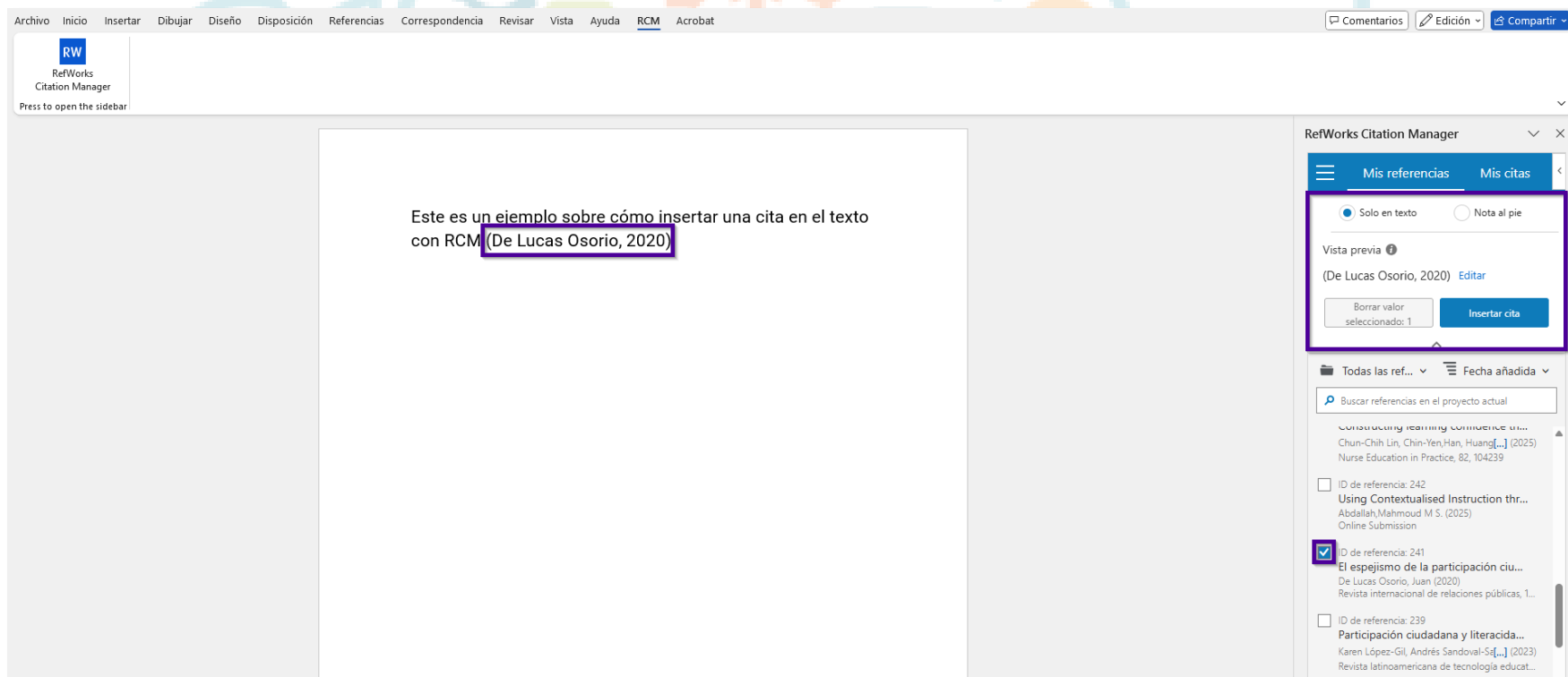
- Desde la página de inicio de las referencias podemos ver todas las referencias del proyecto
- En el desplegable podemos buscar por carpetas dentro del proyecto
- Podemos cambiar de proyecto si es necesario



The screenshot shows the RefWorks Citation Manager interface. At the top, there are tabs for 'Mis referencias' and 'Mis citas'. Below the tabs, the current project is identified as 'APA 7th - Sentence Casing, DOI: ...'. A dropdown menu is open, showing 'Todas las ref...' and a list of folders: 'Proyecto' (selected), 'RW con legislación', 'Alcoholismo', 'Aprendizaje cooperativo', and 'Participación ciudadana'. Below the folders, there is a list of references. The first reference is 'Inteligencia artificial' by Boden, Margaret A., Pérez Parra, Inma[...] (2017) (faltan datos). The second reference is 'Inteligencia artificial' by Winston, Patrick Henry, Flores Samani[...] (1994) (faltan datos).

6. Crear bibliografía con RCM

Para insertar una cita en el texto ponemos el cursor allí donde se va a incluir, la seleccionamos en el listado situado a la derecha y clicamos en *Insertar cita*

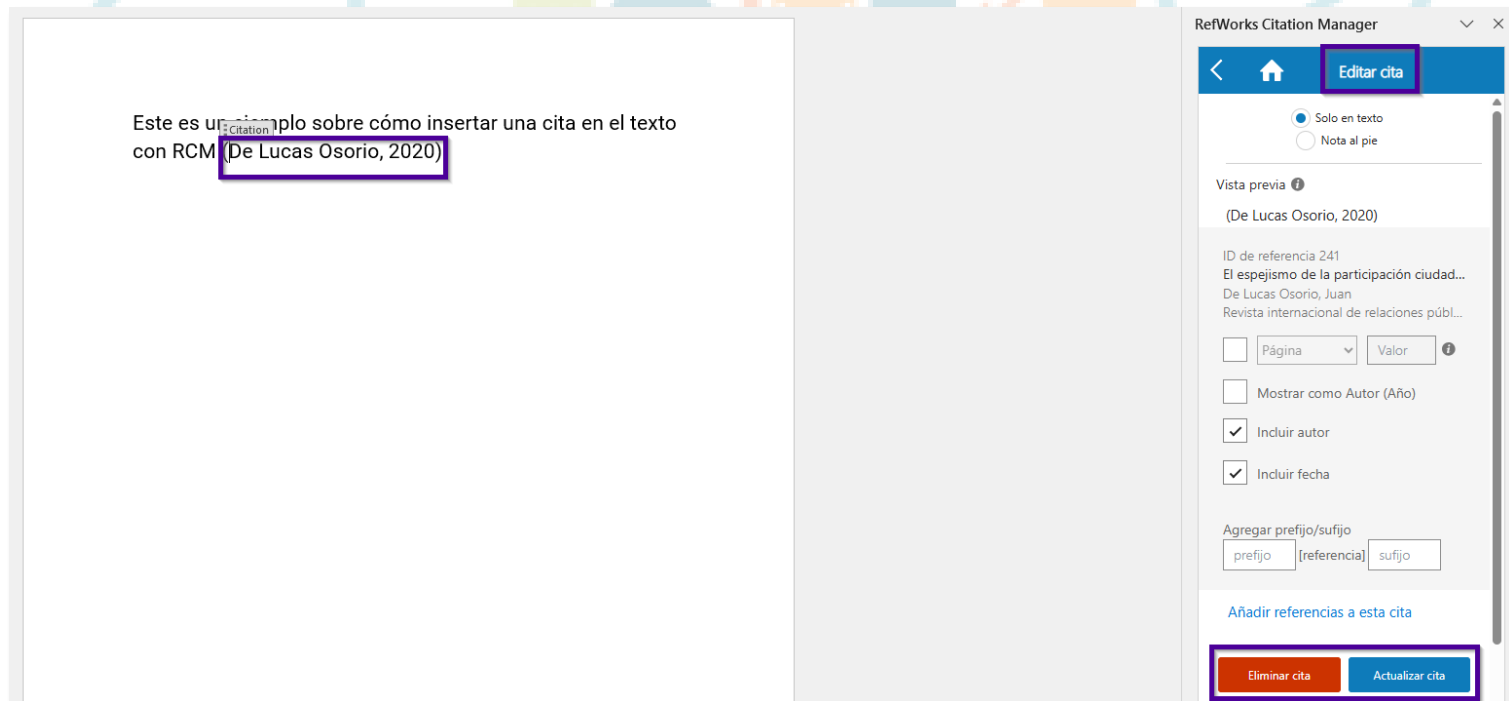


The screenshot displays the RefWorks Citation Manager interface. The main document area shows the text "Este es un ejemplo sobre cómo insertar una cita en el texto con RCM (De Lucas Osorio, 2020)", where the citation "(De Lucas Osorio, 2020)" is highlighted with a purple box. The sidebar on the right, titled "RefWorks Citation Manager", contains a list of references. The reference "El espejismo de la participación ciudadana..." by De Lucas Osorio, Juan (2020) is selected with a checkmark. The sidebar also includes options for "Solo en texto" and "Nota al pie", a "Vista previa" section, and buttons for "Borrar valor seleccionado: 1" and "Insertar cita".

6. Crear bibliografía con RCM

Al clicar sobre la cita, se abre una pantalla de edición en el margen derecho que nos permite:

- Sustituir páginas, incluir autor o no, incluir fecha o no y agregar prefijo/sufijo.
- También podemos actualizar la cita con los cambios o bien eliminarla



The screenshot displays the RefWorks Citation Manager interface. On the left, a document text area shows a citation: "Este es un ejemplo sobre cómo insertar una cita en el texto con RCM (De Lucas Osorio, 2020)". The citation is highlighted with a purple box. On the right, the "RefWorks Citation Manager" panel is open, showing the "Editar cita" (Edit citation) screen. The panel includes a navigation bar with a home icon and a "Editar cita" button. Below the navigation bar, there are radio buttons for "Solo en texto" (selected) and "Nota al pie". A "Vista previa" (Preview) section shows the citation as it appears in the document: "(De Lucas Osorio, 2020)". Below the preview, there are fields for "ID de referencia" (241), "El espejismo de la participación ciudad...", "De Lucas Osorio, Juan", and "Revista internacional de relaciones públ...". There are also checkboxes for "Mostrar como Autor (Año)", "Incluir autor" (checked), and "Incluir fecha" (checked). At the bottom, there are input fields for "Agregar prefijo/sufijo" (prefijo, [referencia], sufixo) and two buttons: "Eliminar cita" (red) and "Actualizar cita" (blue).

Importante: toda edición manual realizada en las citas del documento se anulará cuando este se actualice. Se recomienda que dichas ediciones se realicen cuando se haya terminado de redactar el documento.

6. Crear bibliografía con RCM

Una vez insertadas todas las citas en el texto, podemos incluir la bibliografía final. Para ello tenemos que seleccionar la opción *Bibliografía activada* en el menú de la derecha. Automáticamente se insertan las referencias en el formato de citas seleccionado

Texto de prueba para insertar citas y bibliografías con RefWorks

Este es un texto de prueba en el que vamos a insertar varias citas como esta (Liu et al., 2024), o bien esta otra (Mesa et al., 2022) y unas cuantas más como (Badrulhisham et al., 2024) y (Doherty, 2023), (Madson & Vas, 2003) y

References

- Badrulhisham, F., Pogatzki-Zahn, E., Segelcke, D., Spisak, T., & Vollert, J. (2024). Machine learning and artificial intelligence in neuroscience: A primer for researchers. *Brain, Behavior, and Immunity*, 115, 470–479. <https://doi.org/10.1016/j.bbi.2023.11.005>
- Doherty, R. A. (2023). La *neuroplasticidad* en el contexto escolar. una exploración de factores clave asociados al rendimiento cognitivo en escolares adolescentes en Chile mediante un análisis de redes

RefWorks Citation Manager



proyecto
RW con legislación



Actualizar
Actualizar las referencias de RefWorks y actualizar el documento



Formateo de citas: activada

Desactive (OFF) el formateo de citas para reducir los tiempos de procesamiento. Las citas no se formatearán hasta que el formateo se vuelva a activar (ON).



Bibliografía: activada

Desactive (OFF) la bibliografía para reducir los tiempos de procesamiento. Si el formateo de citas está desactivado (OFF), la bibliografía no se actualizará automáticamente.



Analizador de plagios y contenido creado con IA Piloto



Preflight - control previo al envío

Lo que vamos a ver...

RefWorks: gestor bibliográfico

1. Darse de alta
2. Crear proyecto y carpetas para la práctica
3. Recopilar bibliografía
4. Organizar y gestionar la bibliografía
5. Crear bibliografía de una carpeta
6. Crear bibliografía con RCM
7. Otras cuestiones a tener en cuenta

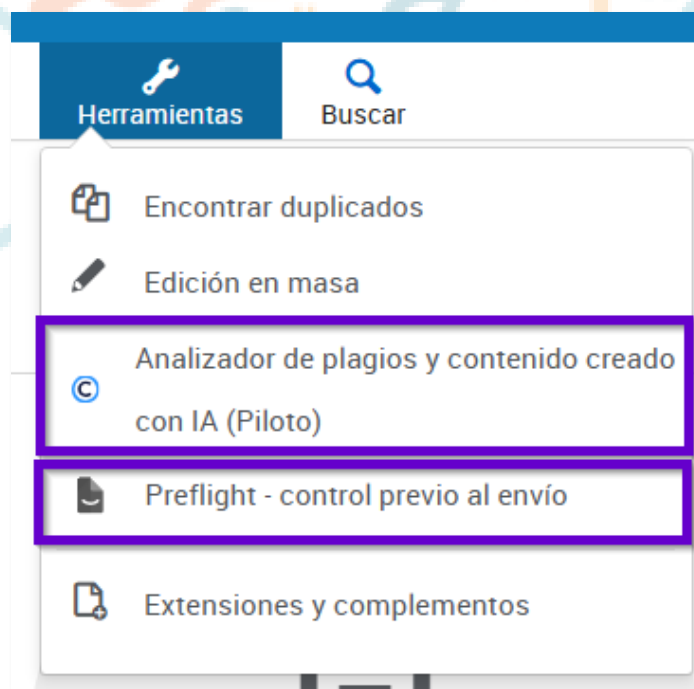
Estilo de citación APA 7th ed.

Información complementaria

7.1. Otras cuestiones a tener en cuenta

RefWorks ha incorporado recientemente dos herramientas:

- Un analizador del porcentaje de plagio y contenido elaborado con IA (es un estudio piloto)
- *Preflight*, que permite identificar y resolver problemas de cumplimiento técnico y calidad del lenguaje en un manuscrito.



7.2. Otras cuestiones a tener en cuenta

Para no perder tu cuenta de RefWorks una vez que finalice tu vinculación con la UAM, puedes cambiar el correo electrónico institucional por uno particular desde la opción *Ajustes*.

The image shows a screenshot of the RefWorks user interface. On the left, a navigation menu is visible with the following items: 'Biblioteca', 'Ajustes' (highlighted with a purple box), 'Herramientas', and 'Cerrar sesión'. Below the menu, there is a message: 'RefWorks está diseñado para usted. ¿Quiere ayudarnos a mejorar?' and a link: '¿Tienes alguna sugerencia?'. On the right, the 'Perfil' settings page is shown. It includes the following fields and options:

- Perfil** (Obligatorio *):
 - Nombre: [Campo de texto]
 - Apellido: [Campo de texto]
 - Nota: Se muestran cuando inicia sesión y en los correos electrónicos que envía desde su cuenta de RefWorks (p. ej., al compartir una carpeta).
- Institución**: [Campo de texto con 'Universidad Autónoma de Madrid']
 - Nota: Se utiliza con fines informativos de la institución.
- Área de interés**: [Campo de texto con 'Facultad de Psicología']
 - Nota: Se utiliza con fines informativos de la institución.
- Función ***: [Campo de texto con 'Librarian']
 - Nota: Se utiliza con fines informativos de la institución.
- Correo electrónico ***: [Campo de texto con 'maribel@uam.es']
 - Nota: Se utilizará para gestionar su cuenta (p. ej., para iniciar sesión en el sitio web y restablecer la contraseña si no la recuerda) y recibir correos electrónicos del sistema. No mostraremos públicamente su correo electrónico.

A purple arrow points from the 'Ajustes' menu item to the 'Correo electrónico' field. A purple box highlights the 'Correo electrónico' field and its associated note. A blue 'Guardar' button is located at the bottom right of the profile page.

7.3. Otras cuestiones a tener en cuenta

Si encuentras un documento muy interesante para tu investigación, pero no tenemos acceso al texto completo, puedes solicitarlo a través de nuestro servicio de *Préstamo Interbibliotecario*.

Mediante este servicio solicitamos a alguna biblioteca nacional o extranjera el documento que necesitas.

El préstamo interbibliotecario NO es gratuito para la Biblioteca, todos los centros cobran por el envío de documentos. **La Biblioteca asume su coste para el personal docente e investigador, estudiantes de posgrado, estudiantes que realicen el trabajo de fin de grado (TFG), estudiantes de grado con discapacidad y PTGAS.** Se permite a estos usuarios un **máximo de 100 peticiones gratuitas al año**, excepto a los estudiantes que realicen el TFG, estudiantes con diversidad funcional y PTGAS **que dispondrán de 10 peticiones gratuitas al año.**

[Date de alta y accede a este servicio.](#)



Lo que vamos a ver...

RefWorks: gestor bibliográfico


1. Darse de alta
2. Crear proyecto y carpetas para la práctica
3. Recopilar bibliografía
4. Organizar y gestionar la bibliografía
5. Crear bibliografía de una carpeta
6. Crear bibliografía con RCM
7. Otras cuestiones a tener en cuenta



Estilo de citación APA 7th ed.

Información complementaria

Estilo de citación APA 7th ed. (2020)



**Edición
APA 2020
(7th ed.)**

ψ Ejemplares disponibles en la
UAM.

En Psicología:

- PS/2260/AME pub (2020)
- PS/2260/AME man (2021)

ψ **En la web de la APA**

- (<https://apastyle.apa.org/>)

Estilo de citación APA 7th ed.: Referencias jurídicas

El Manual de Publicaciones de la APA en su 7ª ed., dedica un capítulo específico a las Referencias jurídicas (capítulo 11). La elaboración de citas y referencias sigue el sistema legal de los Estados Unidos, de ahí que en esta sesión planteamos una adaptación al sistema jurídico español.

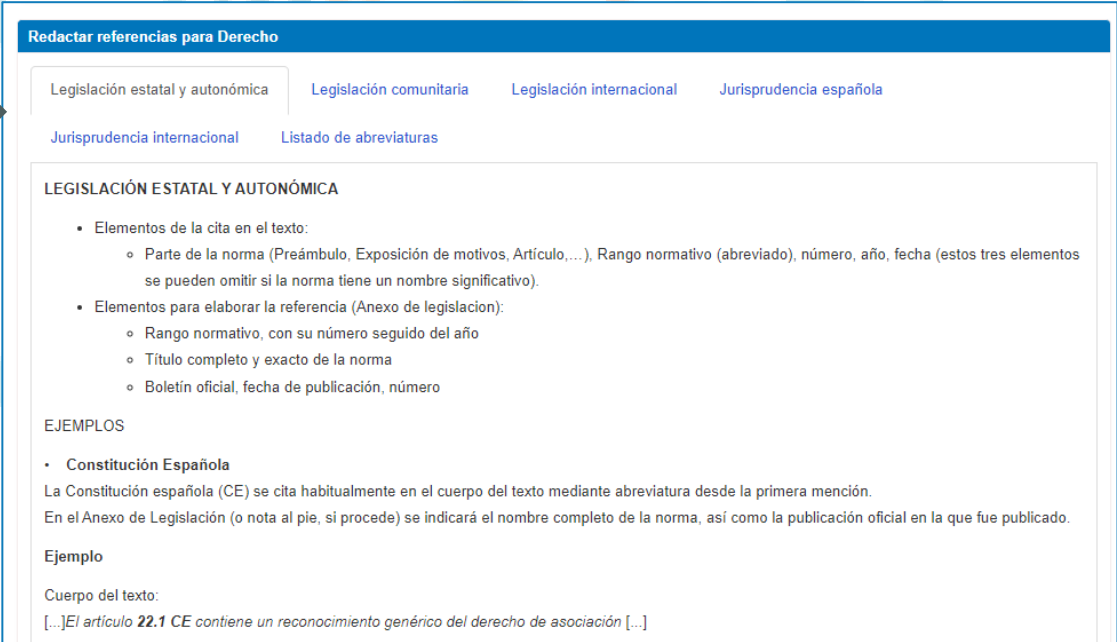
Para las abreviaturas, el Manual de Publicaciones de la APA remite al *BlueBook*, sin embargo, en esta adaptación para la legislación y jurisprudencia española proponemos consultar listados como:

- El ofrecido por el Colegio Universitario de Estudios Financieros (CUNEF)
- Diccionario Panhispánico del español jurídico (RAE)

Referencias jurídicas: **Bibliografía de Derecho**

En la guía de la Biblioteca de Derecho, se establecen unas pautas para citar y referenciar legislación y jurisprudencia

https://biblioguias.uam.es/citar/estilo_derecho



Redactar referencias para Derecho

Legislación estatal y autonómica Legislación comunitaria Legislación internacional Jurisprudencia española

Jurisprudencia internacional Listado de abreviaturas

LEGISLACIÓN ESTATAL Y AUTONÓMICA

- Elementos de la cita en el texto:
 - Parte de la norma (Preámbulo, Exposición de motivos, Artículo,...), Rango normativo (abreviado), número, año, fecha (estos tres elementos se pueden omitir si la norma tiene un nombre significativo).
- Elementos para elaborar la referencia (Anexo de legislación):
 - Rango normativo, con su número seguido del año
 - Título completo y exacto de la norma
 - Boletín oficial, fecha de publicación, número

EJEMPLOS

- **Constitución Española**

La Constitución española (CE) se cita habitualmente en el cuerpo del texto mediante abreviatura desde la primera mención.
En el Anexo de Legislación (o nota al pie, si procede) se indicará el nombre completo de la norma, así como la publicación oficial en la que fue publicado.

Ejemplo

Cuerpo del texto:
[...]El artículo 22.1 CE contiene un reconocimiento genérico del derecho de asociación [...]

Sugerencia: Si el trabajo contiene un cuantioso número de normativa o jurisprudencia, se recomienda elaborar un **Anexo de Legislación y/o un Anexo de jurisprudencia**, donde los elementos figuren ordenados cronológicamente de forma ascendente (normas/sentencias más antiguas primero).

PRÁCTICA

Copia el enlace para hacer la práctica

Práctica curso “RefWorks: gestor bibliográfico y citación estilo APA”

Cuestionario sobre los conocimientos adquiridos en el curso de la Biblioteca UAM

<https://forms.office.com/e/uMsxURaUyr>

Lo que vamos a ver...

RefWorks: gestor bibliográfico

1. Darse de alta
2. Crear proyecto y carpetas para la práctica
3. Recopilar bibliografía
4. Organizar y gestionar la bibliografía
5. Crear bibliografía de una carpeta
6. Crear bibliografía con RCM
7. Otras cuestiones a tener en cuenta

Estilo de citación APA 7th ed.

 Información complementaria

Información complementaria

- [Vídeo de RefWorks en 14 minutos](#)

Videotutorial de RefWorks en 14'



- Tutorial de **RefWorks**:

<http://biblioguias.uam.es/tutoriales/RefWorksProquest>

Información complementaria

■ Citas y bibliografía

<https://biblioguias.uam.es/citar/inicio>

The screenshot shows the 'Inicio' page of the 'Biblioguias' website. It features the UAM logo and navigation tabs for various citation styles: Inicio, Estilos, Estilo APA 7ª ed., Estilo Chicago 17ª ed., Estilo IEEE, Estilo MLA 9ª ed., Estilo UNE-ISO 690, and Estilo Vancouver. A search bar is located at the top right. The main content area includes a welcome message and a list of citation styles to choose from.

■ Citación en estilo APA

https://biblioguias.uam.es/citar/estilo_apa_7th_ed

The screenshot shows the 'Estilo APA 7ª ed.' page. It includes a search bar and navigation tabs for different citation styles. The main content area provides a detailed guide for the APA 7th edition style, including a 'Guía rápida APA 7ª ed.' section with a list of key rules for citation formatting.

■ Citación legislación y jurisprudencia

https://biblioguias.uam.es/citar/estilo_derecho

The screenshot shows the 'Estilo para Derecho' page. It features a search bar and navigation tabs for various citation styles. The main content area provides a detailed guide for legal citation, including a section on 'Los estilos de cita' and a 'ReWorks: gestor bibliográfico' section.

■ Web sobre cómo elaborar un trabajo académico:

<https://www.uam.es/uam/vida-universitaria/bibliotecas/apoyo-aprendizaje/elaboracion-trabajo-academico>

The screenshot shows the 'CÓMO ELABORAR UN TRABAJO ACADÉMICO' page. It features a search bar and navigation tabs. The main content area includes a section on 'CÓMO ELABORAR UN TRABAJO ACADÉMICO' with a list of key points and a 'LOS DISTINTOS TIPOS DE TRABAJOS ACADÉMICOS' section.

Ayúdanos a mejorar

Pincha en el cuadro, copia el enlace o lee el QR para rellenar la encuesta

Encuesta de valoración de cursos de la Biblioteca de Psicología

Conocer tu opinión sobre el curso que acabas de hacer nos ayuda a mejorar

<https://forms.office.com/e/8BgBzfsS1B>



Muchas gracias por vuestra atención

Y para cualquier duda o consulta...

**Consulta a la Biblioteca.
¿Qué?**



[Consultas
rápidas online](#)

Cita con la Biblioteca



Consultas
especializadas
personalizadas

[https://biblioagenda.uam.es
/appointments/](https://biblioagenda.uam.es/appointments/)



Biblioteca de Psicología

UAM_Biblioteca

Universidad Autónoma de Madrid