


UAM

Universidad Autónoma
de Madrid



OFICINA DE ANÁLISIS
Y PLANIFICACIÓN
UNIVERSIDAD AUTÓNOMA
DE MADRID



24
—
25

Índice



1 Resumen

2 Estudios y estudiantes

- 2.1 Ingreso
- 2.2 Matrícula
- 2.3 Perfiles de estudiantes
- 2.4 Estudiantes extranjeros
- 2.5 Rendimiento académico
- 2.6 Graduación
- 2.7 Estudiantes que han accedido al grado universitario por el turno de reserva para personas con discapacidad
- 2.8 Matrícula en Títulos Propios de la UAM

3 Becas y ayudas

- 3.1 Becas de Grado: Ministerio de Educación, Formación Profesional y Deporte
- 3.2 Becas y Ayudas al estudio de convocatorias UAM
- 3.3 Becas de Investigación y Posgrado

4 Programas de movilidad

5 Personal docente e investigador

6 Personal Técnico, de Gestión y de Administración y Servicios

7 Personal técnico de apoyo a la investigación

8 Investigación y transferencia

- 8.1 Proyectos de Investigación
- 8.2 Producción Científica
- 8.3 Transferencia

9 Infraestructuras

- 9.1 Bibliotecas
- 9.2 Aulas y espacios multiusos
- 9.3 Laboratorios de docencia

10 Formación y orientación

- 10.1 Servicios para la Comunidad
- 10.2 Servicio de Educación Física y Deporte
- 10.3 Oficina de Acción Solidaria y Cooperación
- 10.4 Servicio de Idiomas

11 Gestión Económica

12 Fundación de la UAM

13 UAM en rankings

- 13.1 Rankings Globales
- 13.2 Rankings por Disciplinas
- 13.3 Rankings de Investigación
- 13.4 Rankings de Sostenibilidad

14 Índice de tablas



Titulaciones Ofertadas



Infraestructura y Servicios



Estudiantes

30.826 ESTUDIANTES MATRICULADOS EN LA UAM (GRADO + MÁSTER + DOCTORADO)

23.407 ESTUDIANTES MATRICULADOS EN TITULACIONES DE GRADO

3.239 ESTUDIANTES MATRICULADOS EN TITULACIONES DE MÁSTER

4.180 ESTUDIANTES MATRICULADOS EN PROGRAMAS DE DOCTORADO

6.765 EGRESADOS¹ EN TITULACIONES DE GRADO Y MÁSTER

Becas y Ayudas

4.618 BECAS DE GRADO DEL MINISTERIO

9.024 AYUDAS DE GRADO DEL MINISTERIO

Programas de Movilidad

1.528 ESTUDIANTES SALIENTES

1.944 ESTUDIANTES RECIBIDOS

¹ Estudiantes que han superado el número de créditos necesarios para la obtención del título.



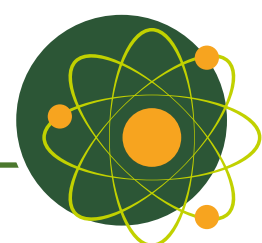
Investigación

642 TESIS DOCTORALES LEÍDAS Y APROBADAS EN EL AÑO 2024

153 PROYECTOS DE INVESTIGACIÓN COMPETITIVA (2024)

29.524.567 € FONDOS DE INVESTIGACIÓN COMPETITIVA (2024)

144 BECAS DE INVESTIGACIÓN



Transferencia

439 INVESTIGACIÓN CONTRATADA ART. 60 LOSU (GESTIONADOS POR LA FUAM) 2024

10.697.863 € FONDOS DE INVESTIGACIÓN CONTRATADA ART. 60 LOSU (GESTIONADOS POR LA FUAM) 2024

503 CONTRATOS Y CONVENIOS DE LA FUAM EN EL AÑO 2024

30 CÁTEDRAS UAM - ENTIDAD

24 EBCs (EMPRESAS BASADAS EN EL CONOCIMIENTO)

FUAM



Rankings



QS WORLD UNIVERSITY RANKINGS

2 MADRID | **4** ESPAÑA | **206** MUNDIAL

THE World University Rankings

1 MADRID | **5** ESPAÑA | **351-400** MUNDIAL

ACADEMIC RANKING OF WORLD UNIVERSITIES

1-2 MADRID | **3-8** ESPAÑA | **301-400** MUNDIAL

BEST GLOBAL UNIVERSITIES USNews

1 MADRID | **5** ESPAÑA | **281** MUNDIAL



Recursos Humanos

2.635 PDI (31 DE DICIEMBRE DE 2024)


1.127 PTGAS (31 DE DICIEMBRE DE 2024)

603 OTROS INVESTIGADORES CONTRATADOS (31 DE DICIEMBRE DE 2024)

Presupuesto

307.368.741 € DERECHOS RECONOCIDOS (2024)





Students

30.826 STUDENTS (BACHELOR, MASTER, PHD)

23.407 UNDERGRADUATE STUDENTS

3.239 POSTGRADUATE STUDENTS

4.180 PHD STUDENTS

6.765

GRADUATED¹ (BACHELOR, MASTER)

Scholarships and Grants

4.618

SCHOLARSHIPS (MINISTRY OF EDUCATION)

9.024

GRANTS (MINISTRY OF EDUCATION)



Mobility

1.528

OUTGOING STUDENTS

1.944

INCOMING STUDENTS



Research

642 PHD THESIS APPROVED

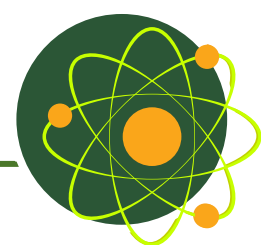
153 RESEARCH PROJECTS (2024)

29.524.567 €

RESEARCH GRANTS (2024)

144

RESEARCH SCHOLARSHIPS



Transfer of Knowledge

439 RESEARCH PROJECTS (ART. 60) (2024)

10.697.863 €

RESEARCH GRANTS (ART. 60) (2024)

503 FUAM CONTRACTS AND AGREEMENTS (2024)

30 UNIVERSITY-INDUSTRY-PARTNERSHIPS

24 START-UPS

FUAM



Rankings



2 REGIONAL | **4** NATIONAL | **206** WORLD



1 REGIONAL | **5** NATIONAL | **351-400** WORLD



1-2 REGIONAL | **3-8** NATIONAL | **301-400** WORLD



1 REGIONAL | **5** NATIONAL | **281** WORLD



Human Resources

2.635

ACADEMIC STAFF (DECEMBER 31, 2024)

1.127

ADMINISTRATIVE STAFF (DECEMBER 31, 2024)

603

RESEARCHS IN TRAINING (DECEMBER 31, 2024)

University Budget

307.368.741 €

BUDGET (2024)



¹ Students who have passed the number of ECTS required to obtain the degree.



Estudios y estudiantes

- 2.1 Ingreso
- 2.2 Matrícula
- 2.3 Perfiles de estudiantes
- 2.4 Estudiantes extranjeros
- 2.5 Rendimiento académico
- 2.6 Graduación
- 2.7 Estudiantes que han accedido al grado universitario por el turno de reserva para personas con discapacidad
- 2.8 Matrícula en Títulos Propios de la UAM

2.1 Ingreso


2.1.1. Centros propios de la UAM: distribución del número de estudiantes de nuevo ingreso en títulos de grado, por centro, titulación y sexo (2024/2025)

CENTRO	CÓDIGO TITULACIÓN	TITULACIÓN	TOTAL	MUJERES
CIENCIAS	2500264	Graduado/a en Ciencias Ambientales	120	66
	2500265	Graduado/a en Ciencia y Tecnología de los Alimentos	48	30
	2500266	Graduado/a en Física	132	43
	2500267	Graduado/a en Química	131	79
	2500273	Graduado/a en Ingeniería Química	83	44
	2500475	Graduado/a en Biología	279	191
	2500476	Graduado/a en Matemáticas	77	22
	2501371	Graduado/a en Bioquímica	82	59
	2502045	Graduado/a en Nutrición Humana y Dietética	45	37
	2504022	Grado en Ciencias (UAB/UAM/UC3M)	34	17
	7000631	Graduado/a en Ciencias Ambientales y en Geografía y Ordenación del Territorio	32	15
7001057	Graduado/a en Nutrición Humana y Dietética y Ciencia y Tecnología de los Alimentos	21	17	
TOTAL CIENCIAS			1.084	620
CIENCIAS ECONÓMICAS Y EMPRESARIALES	2500269	Graduado/a en Administración y Dirección de Empresas	294	125
	2500271	Graduado/a en Turismo	84	51
	2500477	Graduado/a en Economía	239	86
	2501370	Graduado/a en Economía y Finanzas/Bachelor in Economics and Finance	58	21
	2501504	Graduado/a en Gestión Aeronáutica	69	30
	2503809	Grado conjunto (UPF/UAM/UC3M/UAB)Filosofía, Política y Economía	57	29
	2504431	Graduado/a en Análisis de Datos en la Empresa	68	31
TOTAL CIENCIAS ECONÓMICAS Y EMPRESARIALES			869	373
DERECHO	2501026	Graduado/a en Ciencia Política y Administración Pública	67	37
	2501134	Graduado/a en Derecho	372	263
	7000032	Graduado/a en Derecho y en Administración y Dirección de Empresas	201	112
	7000035	Graduado/a en Derecho y en Ciencia Política y Administración Pública	151	82
TOTAL DERECHO			791	494

CENTRO	CÓDIGO TITULACIÓN	TITULACIÓN	TOTAL	MUJERES
ESCUELA POLITÉCNICA SUPERIOR	2500272	Graduado/a en Ingeniería Informática	87	11
	2502337	Graduado/a en Ingeniería de Tecnologías y Servicios de Telecomunicación	57	16
	2504043	Graduado/a en Ingeniería Biomédica	51	34
	2504323	Graduado/a en Ciencia e Ingeniería de Datos	52	20
	7000036	Graduado/a en Ingeniería Informática y Matemáticas	37	7
TOTAL ESCUELA POLITÉCNICA SUPERIOR			284	88
FILOSOFÍA Y LETRAS	2500655	Graduado/a en Estudios Ingleses	101	81
	2500656	Graduado/a en Historia	74	28
	2500657	Graduado/a en Historia del Arte	46	36
	2500658	Graduado/a en Historia y Ciencias de la Música y Tecnología Musical	33	20
	2500659	Graduado/a en Lenguas modernas, cultura y comunicación	59	51
	2500660	Graduado/a en Geografía, Geotecnologías y Sostenibilidad Territorial	24	0
	2500772	Graduado/a en Estudios Hispánicos: lengua española y sus literaturas	39	31
	2500794	Graduado/a en Estudios Clásicos y de la Antigüedad	11	9
	2500795	Graduado/a en estudios de Asia y África: Árabe, Chino y Japonés	65	45
	2500900	Graduado/a en Traducción e interpretación	82	59
	2501441	Graduado/a en Filosofía	65	25
	2502531	Graduado/a en Antropología Social y Cultural	21	14
	2502958	Graduado/a en Estudios Internacionales	60	42
	2504429	Graduado/a en Arqueología	25	13
	7000632	Graduado/a en Historia del Arte y en Estudios Clásicos y de la Antigüedad	34	30
	7000706	Graduado/a en Filosofía e Historia y Ciencias de la Música y Tecnología Musical	23	8
	7001273	Graduado/a en Filosofía y en Historia	10	2
	7001274	Graduado/a en Historia y en Estudios Internacionales	11	6
	7001275	Graduado/a en Historia del Arte y en Historia	12	6
	7001332	Graduado/a en Estudios Internacionales y Estudios de Asia Y África (Árabe)	12	9
7001276	Graduado/a en Traducción e Interpretación y en Lenguas Modernas, Cultura y Comunicación (Francés)	10	8	
TOTAL FILOSOFÍA Y LETRAS			817	523

CENTRO	CÓDIGO TITULACIÓN	TITULACIÓN	TOTAL	MUJERES
FORMACIÓN DE PROFESORADO Y EDUCACIÓN	2500270	Graduado/a en Ciencias de la Actividad Física y del Deporte	98	18
	2501210	Graduado/a en Maestro/a en Educación Infantil	122	113
	2501211	Graduado/a en Maestro/a en Educación Primaria	120	77
	7000707	Graduado/a en Maestro/a en Educación Infantil y en Maestro/a en Educación Primaria	126	118
TOTAL FORMACIÓN DE PROFESORADO Y EDUCACIÓN			466	326
MEDICINA	2502042	Graduado/a en Enfermería	170	155
	2502497	Graduado/a en Medicina	267	189
TOTAL MEDICINA			437	344
PSICOLOGÍA	2500268	Graduado/a en Psicología	349	287
TOTAL PSICOLOGÍA			349	287
TOTAL ESTUDIANTES DE NUEVO INGRESO EN TITULACIONES DE CENTROS PROPIOS DE LA UAM (2024/25)			5.097	3.055

Fecha de última actualización: 10 de octubre de 2024; Fuente: Sigma




2.1.2. Centros adscritos a la UAM: distribución del número de estudiantes de nuevo ingreso en títulos de grado, por centro, titulación y sexo (2024/2025)

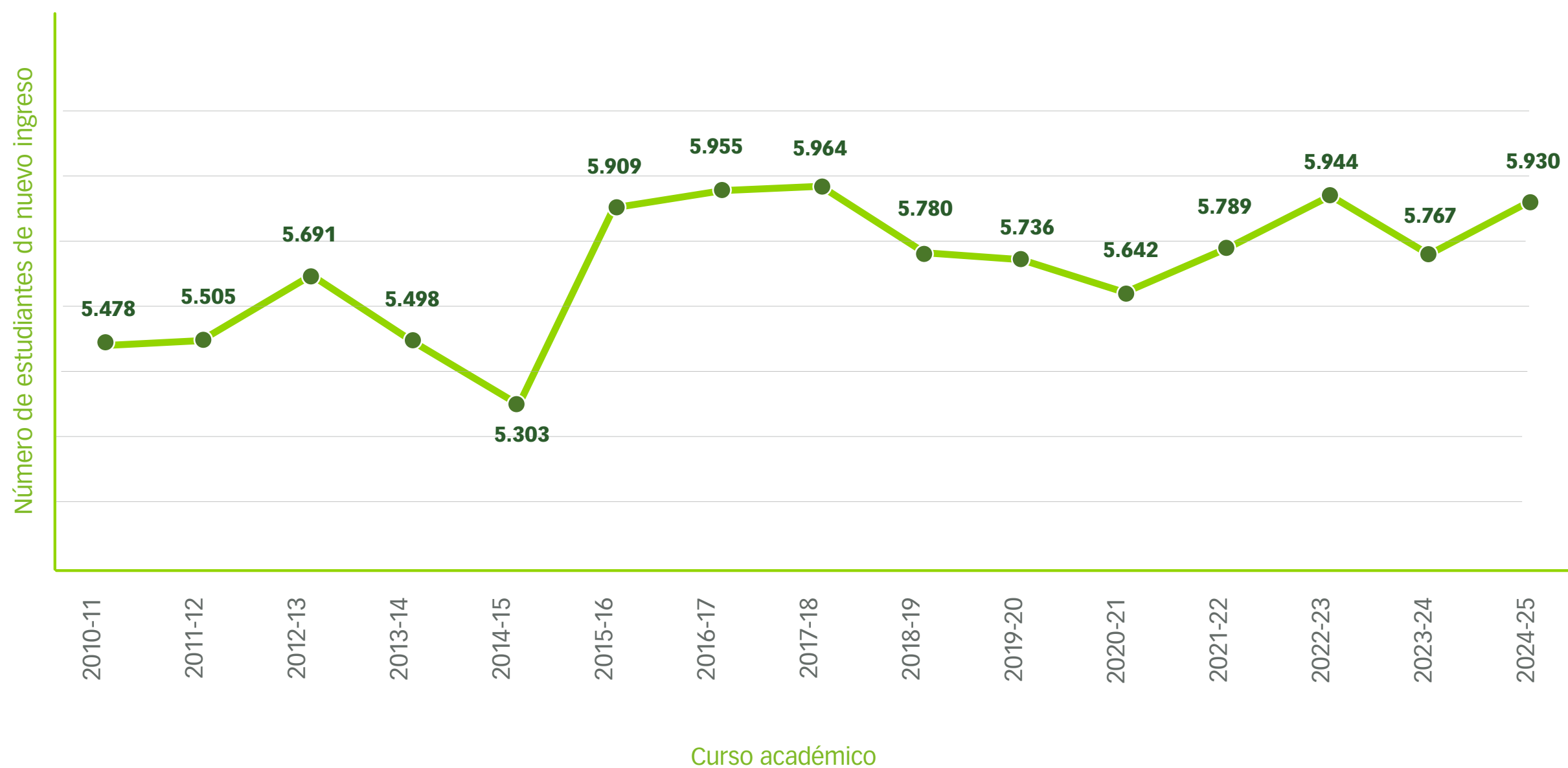
CENTRO	CÓDIGO TITULACIÓN	TITULACIÓN	TOTAL	MUJERES
ESC. UNIV. DE ENFERMERÍA CRUZ ROJA	2502042	Graduado/a en Enfermería	94	86
TOTAL ESC. UNIV. DE ENFERMERÍA CRUZ ROJA			94	86
ESC. UNIV. DE ENFERMERÍA JIMENEZ DIAZ	2502042	Graduado/a en Enfermería	220	184
TOTAL ESC. UNIV. DE ENFERMERÍA JIMENEZ DIAZ			220	184
ESC. UNIV. DE FISIOTERAPIA DE LA ONCE	2500661	Graduado/a en Fisioterapia	11	4
TOTAL ESC. UNIV. DE FISIOTERAPIA DE LA ONCE			11	4
CENTRO SUPERIOR DE ESTUDIOS UNIVERSITARIOS LA SALLE (*)	2503607	Graduado/a Diseño y Gestión de Proyectos Transmedia	25	14
	2501210	Graduado/a en Educación Infantil	111	101
	2501211	Graduado/a en Educación Primaria	138	106
	2500796	Graduado/a en Educación Social	24	19
	2500661	Graduado/a en Fisioterapia	99	40
	2503588	Graduado/a en Podología	28	20
	2500662	Graduado/a en Terapia Ocupacional	43	41
	2502046	Graduado/a en Trabajo Social	40	30
TOTAL CENTRO SUPERIOR DE ESTUDIOS UNIVERSITARIOS LA SALLE			508	371
TOTAL ESTUDIANTES DE NUEVO INGRESO EN TITULACIONES DE CENTROS ADSCRITOS A LA UAM (2024/25)			833	645

(*) Fuente: Administración del Centro Superior de Estudios Universitarios La Salle
Fecha de última actualización: 10 de octubre de 2024; Fuente: Sigma





Número de estudiantes de nuevo ingreso en títulos de Grado por curso académico



2.2 Matrícula

2.2.1. Distribución del número de estudiantes matriculados en títulos oficiales de grado en centros propios de la UAM, por centro, titulación y sexo (2024/2025)

CENTRO	CÓDIGO TITULACIÓN	TITULACIÓN	TOTAL	MUJERES
CIENCIAS	2500264	Graduado o Graduada en Ciencias Ambientales por la Universidad Autónoma de Madrid	466	252
	2500265	Graduado o Graduada en Ciencia y Tecnología de los Alimentos por la Universidad Autónoma de Madrid	185	124
	2500266	Graduado o Graduada en Física por la Universidad Autónoma de Madrid	506	140
	2500267	Graduado o Graduada en Química por la Universidad Autónoma de Madrid	501	290
	2500273	Graduado o Graduada en Ingeniería Química por la Universidad Autónoma de Madrid	345	173
	2500475	Graduado o Graduada en Biología por la Universidad Autónoma de Madrid	1.127	735
	2500476	Graduado o Graduada en Matemáticas por la Universidad Autónoma de Madrid	313	122
	2501371	Graduado o Graduada en Bioquímica por la Universidad Autónoma de Madrid	312	235
	2502045	Graduado o Graduada en Nutrición Humana y Dietética por la Universidad Autónoma de Madrid	153	127
	2504022	Graduado o Graduada en Ciencias por la Universidad Autónoma de Barcelona; la Universidad Autónoma de Madrid y la Universidad Carlos III de Madrid	121	69
	2504235	Graduado o Graduada en Ciencia, Tecnología y Humanidades por la U. Autónoma de Barcelona; U. Autónoma de Madrid y U. Carlos III de Madrid	30	17
	7000631	Grado en Ciencias Ambientales / Grado en Geografía y Ordenación del Territorio	143	60
7001057	Grado en Nutrición Humana y Dietética / Grado en Ciencia y Tecnología de los Alimentos	92	74	
TOTAL CIENCIAS			4.294	2.418
CIENCIAS ECONÓMICAS Y EMPRESARIALES	2500269	Graduado o Graduada en Administración y Dirección de Empresas por la Universidad Autónoma de Madrid	1.107	482
	2500271	Graduado o Graduada en Turismo por la Universidad Autónoma de Madrid	309	189
	2500477	Graduado o Graduada en Economía por la Universidad Autónoma de Madrid	894	314
	2501370	Graduado o Graduada en Economía y Finanzas / Bachelor in Economics and Finance por la Universidad Autónoma de Madrid	251	105
	2501504	Graduado o Graduada en Gestión Aeronáutica por la Universidad Autónoma de Madrid	262	131
	2503809	Graduado/a en Filosofía, Política y Economía por la U. Autónoma de Madrid; U. Carlos III de Madrid; U. Pompeu Fabra y U. Autónoma de Barcelona	122	51
	2504431	Graduado o Graduada en Análisis de Datos en la Empresa / Bachelor in Business Analytics por la Universidad Autónoma de Madrid	194	91
TOTAL CIENCIAS ECONÓMICAS Y EMPRESARIALES			3.139	1.363

CENTRO	CÓDIGO TITULACIÓN	TITULACIÓN	TOTAL	MUJERES
DERECHO	2501026	Graduado o Graduada en Ciencia Política y Administración Pública por la Universidad Autónoma de Madrid	197	107
	2501134	Graduado o Graduada en Derecho por la Universidad Autónoma de Madrid	1.452	957
	7000032	Grado en Derecho / Grado en Administración y Dirección de Empresas	937	549
	7000035	Grado en Derecho / Grado en Ciencia Política y Administración Pública	612	367
TOTAL DERECHO			3.198	1.980
ESCUELA POLITÉCNICA SUPERIOR	2500272	Graduado o Graduada en Ingeniería Informática por la Universidad Autónoma de Madrid	508	89
	2502337	Graduado o Graduada en Ingeniería de Tecnologías y Servicios de Telecomunicación por la Universidad Autónoma de Madrid	292	59
	2504043	Graduado o Graduada en Ingeniería Biomédica por la Universidad Autónoma de Madrid	197	132
	2504323	Graduado o Graduada en Ciencia e Ingeniería de Datos por la Universidad Autónoma de Madrid	131	53
	7000036	Grado en Ingeniería Informática / Grado en Matemáticas	174	37
TOTAL ESCUELA POLITÉCNICA SUPERIOR			1.302	370
FILOSOFÍA Y LETRAS	2500655	Graduado o Graduada en Estudios Ingleses por la Universidad Autónoma de Madrid	392	317
	2500656	Graduado o Graduada en Historia por la Universidad Autónoma de Madrid	314	106
	2500657	Graduado o Graduada en Historia del Arte por la Universidad Autónoma de Madrid	222	179
	2500658	Graduado o Graduada en Historia y Ciencias de la Música y Tecnología Musical por la Universidad Autónoma de Madrid	115	66
	2500659	Graduado o Graduada en Lenguas Modernas, Cultura y Comunicación por la Universidad Autónoma de Madrid	267	225
	2500660	Graduado o Graduada en Geografía, Geotecnologías y Sostenibilidad Territorial por la Universidad Autónoma de Madrid	93	19
	2500772	Graduado o Graduada en Estudios Hispánicos: Lengua Española y sus Literaturas por la Universidad Autónoma de Madrid	194	148
	2500794	Graduado o Graduada en Estudios Clásicos y de la Antigüedad por la Universidad Autónoma de Madrid	62	44
	2500795	Graduado o Graduada en Estudios de Asia y África: Árabe, Chino y Japonés por la Universidad Autónoma de Madrid	281	210
	2500900	Graduado o Graduada en Traducción e Interpretación por la Universidad Autónoma de Madrid	298	242
	2501441	Graduado o Graduada en Filosofía por la Universidad Autónoma de Madrid	220	88
	2502531	Graduado o Graduada en Antropología Social y Cultural por la Universidad Autónoma de Madrid	135	83
	2502958	Graduado o Graduada en Estudios Internacionales por la Universidad Autónoma de Madrid	274	207

CENTRO	CÓDIGO TITULACIÓN	TITULACIÓN	TOTAL	MUJERES
FILOSOFÍA Y LETRAS	2504429	Graduado o Graduada en Arqueología por la Universidad Autónoma de Madrid	85	53
	7000632	Grado en Historia del Arte / Grado en Estudios Clásicos y de la Antigüedad	126	107
	7000706	Grado en Filosofía / Grado en Historia y Ciencias de la Música y Tecnología Musical	82	35
	7001273	Grado en Filosofía / Grado en Historia	21	7
	7001274	Grado en Historia / Grado en Estudios Internacionales	20	12
	7001275	Grado en Historia del Arte / Grado en Historia	27	15
	7001276	Grado en Traducción e Interpretación / Grado en Lenguas Modernas, Cultura y Comunicación (Francés)	20	16
	7001332	Grado en Estudios Internacionales / Grado en Estudios de Asia y África (Árabe)	12	9
TOTAL FILOSOFÍA Y LETRAS			3.260	2.188
FORMACIÓN DE PROFESORADO Y EDUCACIÓN	2500270	Graduado o Graduada en Ciencias de la Actividad Física y del Deporte por la Universidad Autónoma de Madrid	340	79
	2501210	Graduado o Graduada en Maestro/a en Educación Infantil por la Universidad Autónoma de Madrid	530	466
	2501211	Graduado o Graduada en Maestro/a en Educación Primaria por la Universidad Autónoma de Madrid	557	396
	7000707	Grado en Maestro/a en Educación Infantil / Grado en Maestro/a en Educación Primaria	555	527
TOTAL FORMACIÓN DE PROFESORADO Y EDUCACIÓN			1.982	1.468
MEDICINA	2502042	Graduado o Graduada en Enfermería por la Universidad Autónoma de Madrid	645	578
	2502497	Graduado o Graduada en Medicina por la Universidad Autónoma de Madrid	1.396	1.011
TOTAL MEDICINA			2.041	1.589
PSICOLOGÍA	2500268	Graduado o Graduada en Psicología por la Universidad Autónoma de Madrid	1.415	1.149
TOTAL PSICOLOGÍA			1.415	1.149
TOTAL MATRICULADOS EN TITULACIONES DE GRADO EN CENTROS PROPIOS DE LA UAM (2024/2025)			20.631	12.525

Fecha de última actualización: 15 de abril de 2026; Fuente: SIU



2.2.2. Distribución del número de estudiantes matriculados en títulos oficiales de grado en centros adscritos a la UAM, por centro, titulación y sexo (2024/2025)

CENTRO	CÓDIGO TITULACIÓN	TITULACIÓN	TOTAL	MUJERES
ESCUELA UNIVERSITARIA DE ENFERMERÍA DE LA CRUZ ROJA	2502042	Graduado o Graduada en Enfermería por la Universidad Autónoma de Madrid	338	303
TOTAL ESCUELA UNIVERSITARIA DE ENFERMERÍA DE LA CRUZ ROJA			338	303
ESCUELA UNIVERSITARIA DE ENFERMERÍA JIMÉNEZ DÍAZ	2502042	Graduado o Graduada en Enfermería por la Universidad Autónoma de Madrid	590	510
TOTAL ESCUELA UNIVERSITARIA DE ENFERMERÍA JIMÉNEZ DÍAZ			590	510
ESCUELA UNIVERSITARIA DE FISIOTERAPIA DE LA ONCE	2500661	Graduado o Graduada en Fisioterapia por la Universidad Autónoma de Madrid	56	30
TOTAL ESCUELA UNIVERSITARIA DE FISIOTERAPIA DE LA ONCE			56	30
CENTRO SUPERIOR DE ESTUDIOS UNIVERSITARIOS LA SALLE	2500661	Graduado o Graduada en Fisioterapia por la Universidad Autónoma de Madrid	378	159
	2500662	Graduado o Graduada en Terapia Ocupacional por la Universidad Autónoma de Madrid	156	144
	2500796	Graduado o Graduada en Educación Social por la Universidad Autónoma de Madrid	111	87
	2501210	Graduado o Graduada en Maestro/a en Educación Infantil por la Universidad Autónoma de Madrid	408	370
	2501211	Graduado o Graduada en Maestro/a en Educación Primaria por la Universidad Autónoma de Madrid	402	296
	2502046	Graduado o Graduada en Trabajo Social por la Universidad Autónoma de Madrid	166	129
	2503588	Graduado o Graduada en Podología por la Universidad Autónoma de Madrid	79	44
	2503607	Graduado o Graduada en Diseño y Gestión de Proyectos Transmedia por la Universidad Autónoma de Madrid	92	45
TOTAL CENTRO SUPERIOR DE ESTUDIOS UNIVERSITARIOS LA SALLE			1.792	1.274
TOTAL MATRICULADOS EN TITULACIONES DE GRADO EN CENTROS ADSCRITOS A LA UAM (2024/2025)			2.776	2.117

Fecha de última actualización: 15 de abril de 2026; Fuente: SIU



2.2.3. Distribución del número de estudiantes matriculados en títulos oficiales de máster en centros propios de la UAM, por centro, titulación y sexo (2024/2025)

CENTRO	CÓDIGO TITULACIÓN	TITULACIÓN	TOTAL	MUJERES
CIENCIAS	3500254	Máster Universitario en Ciencias y Tecnologías Analíticas y Bioanalíticas	6	4
	4310040	Máster Universitario en Biotecnología	27	14
	4310638	Máster Universitario en Matemáticas y Aplicaciones	24	6
	4311357	Máster Universitario en Ecología	44	27
	4311820	Máster Universitario en Antropología Física, Evolución y Biodiversidad Humanas	9	7
	4311822	Máster Universitario en Energías y Combustibles para el Futuro	37	15
	4311824	Máster Universitario en Microbiología	29	16
	4312214	Máster Universitario en Química Aplicada	15	11
	4312330	Máster Universitario en Biodiversidad	18	7
	4312466	Máster Universitario en Genética y Biología Celular	14	7
	4312690	Máster Universitario en Física Nuclear	5	1
	4312999	Máster Universitario en Materiales Avanzados, Nanotecnología y Fotónica	15	5
	4313472	Máster Universitario en Ingeniería Química	61	25
	4314224	Máster Universitario en Física Teórica	39	10
	4314248	Máster Universitario en Química Orgánica	33	19
	4314273	Máster Universitario en Química Teórica y Modelización Computacional	12	3
	4314656	Máster Universitario en Física de la Materia Condensada y de los Sistemas Biológicos	44	16
	4315138	Máster Universitario en Nanociencia y Nanotecnología Molecular	10	6
	4315171	Máster Universitario en Biomoléculas y Dinámica Celular	25	13
	4315778	Máster Universitario en Nuevos Alimentos	29	23
4315794	Máster Universitario en Ciencias Agroambientales y Agroalimentarias	32	24	
4316870	Máster Universitario en Gestión de Residuos y Aguas Residuales para la Recuperación de Recursos	22	14	
4317423	Máster Universitario Erasmus Mundus en Química Teórica y Modelización Computacional	67	27	
4317813	Máster Universitario en Electroquímica. Ciencia y Tecnología	5	2	
TOTAL CIENCIAS			622	302

CENTRO	CÓDIGO TITULACIÓN	TITULACIÓN	TOTAL	MUJERES
CIENCIAS ECONÓMICAS Y EMPRESARIALES	4310032	Máster Universitario en Marketing	72	52
	4311356	Máster Universitario en Contabilidad, Auditoría y sus Efectos en los Mercados de Capitales	62	35
	4311881	Máster Universitario en Desarrollo Económico y Políticas Públicas	21	15
	4313614	Máster Universitario en Administración de Empresas (MBA)	43	17
	4313958	Máster Universitario en Economía y Gestión de la Innovación	18	10
	4317198	Máster Universitario en Análisis Económico Cuantitativo / Quantitative Economic Analysis-QuEA	33	14
TOTAL CIENCIAS ECONÓMICAS Y EMPRESARIALES			249	143
DERECHO	4311825	Máster Universitario en Democracia y Gobierno	33	16
	4311964	Máster Universitario en Relaciones Internacionales y Estudios Africanos	40	24
	4313548	Máster Universitario en Acceso a la Abogacía y a la Procura	365	242
	4316266	Máster Universitario en Investigación Jurídica	8	4
	7500103	Doble Máster en Acceso a la Abogacía y a la Procura e Investigación Jurídica	12	9
TOTAL DERECHO			458	295
ESCUELA POLITÉCNICA SUPERIOR	3500136	Máster Universitario en Sistemas Interactivos Inteligentes	13	3
	3500514	Máster Universitario en Erasmus Mundus en Inteligencia Artificial para Tratamiento de Imágenes y Visión Artificial	18	8
	4313538	Máster Universitario en Investigación e Innovación en Inteligencia Computacional y Sistemas Interactivos	10	4
	4313809	Máster Universitario en Ingeniería Informática	26	2
	4314563	Máster Universitario en Ingeniería de Telecomunicación	31	4
	4316708	Máster Universitario en Tratamiento de Imágenes y Visión Artificial, Europeo / Master in Image Processing and Computer Vision, European	10	1
	4317049	Máster Universitario en Ciencia de Datos	59	13
	4317140	Máster Universitario en Aprendizaje Profundo para el Tratamiento de Señales de Audio y Video / Deep Learning for Audio and Video Signal Processing	25	8
TOTAL ESCUELA POLITÉCNICA SUPERIOR			192	43
FILOSOFÍA Y LETRAS	4310639	Máster Universitario en Estudios Interdisciplinarios de Género	43	39
	4310878	Máster Universitario en Arqueología y Patrimonio	29	19
	4311361	Máster Universitario en Estudios Clásicos	4	4
	4311727	Máster Universitario en Historia Contemporánea	3	1

CENTRO	CÓDIGO TITULACIÓN	TITULACIÓN	TOTAL	MUJERES
FILOSOFÍA Y LETRAS	4311818	Máster Universitario en Crítica y Argumentación Filosófica	18	10
	4311819	Máster Universitario en Pensamiento Español e Iberoamericano	32	24
	4311960	Máster Universitario en Antropología de Orientación Pública	22	16
	4311962	Máster Universitario en Historia del Arte Contemporáneo y Cultura Visual	40	34
	4311966	Máster Universitario en Lengua Española: Investigación y Prácticas Profesionales	32	22
	4311967	Máster Universitario en Estudios Árabes e Islámicos Contemporáneos	21	15
	4311978	Máster Universitario en Historia y Ciencias de la Antigüedad	20	9
	4312211	Máster Universitario en Filosofía de la Historia: Democracia y Orden Mundial	31	8
	4312212	Máster Universitario en Lingüística Aplicada al Inglés	27	22
	4312331	Máster Universitario en Literaturas Hispánicas, Arte, Historia y Sociedad	25	19
	4313019	Máster Universitario en Estudios Literarios y Culturales Británicos y de los Países de Habla Inglesa. Literatura, Cultura, Comunicación y Traducción	31	28
	4314336	Máster Universitario en Estudios Artísticos, Literarios y de la Cultura	30	23
	4314595	Máster Universitario en Historia Moderna: "Monarquía de España" Siglos XVI-XVIII	20	7
	4315866	Máster Universitario en Estudios Internacionales Francófonos	4	3
	4316685	Máster Universitario en Traducción Audiovisual y Localización	25	18
	4317175	Máster Universitario en Estudios de Asia Oriental	24	14
4317615	Máster Universitario en Historia del Arte de la Edad Moderna: Tradición Clásica y Mundo Globalizado	15	10	
4317770	Máster Universitario en El Mundo Ibérico Medieval: Hispania, al-Andalus y Sefarad	16	8	
4318228	Máster Universitario en Historia Contemporánea	25	9	
TOTAL FILOSOFÍA Y LETRAS			537	362
FORMACIÓN DE PROFESORADO Y EDUCACIÓN	4310489	Máster Universitario en Formación de Profesorado de Educación Secundaria Obligatoria y Bachillerato	343	196
	4311876	Máster Universitario en Actividades Físicas y Deportivas para la Inclusión Social de Personas con Discapacidad	19	12
	4311877	Máster Universitario en Calidad y Mejora de la Educación	19	15
	4311880	Máster Universitario en Tecnología de la Información y de la Comunicación en Educación y Formación	20	12
	4315492	Máster Universitario en Ciencias de la Actividad Física y del Deporte	4	1
	4315817	Máster Universitario en Educación para la Justicia Social	17	13

CENTRO	CÓDIGO TITULACIÓN	TITULACIÓN	TOTAL	MUJERES
FORMACIÓN DE PROFESORADO Y EDUCACIÓN	4316800	Máster Universitario en Atención a la Diversidad en Centros Bilingües de Educación Infantil y Primaria	28	23
	4317490	Máster Universitario en Innovación en Didácticas Específicas	20	15
	4317869	Máster Universitario en Arteterapia y Educación Artística para la Inclusión Social	36	33
	4318358	Máster Universitario en Investigación e Innovación en Pedagogía de la Música	22	17
	7500104	Doble Máster en Formación de Profesorado de Educación Secundaria Obligatoria y Bachillerato (Francés) y Estudios Internacionales Francófonos	10	8
TOTAL FORMACIÓN DE PROFESORADO Y EDUCACIÓN			538	345
MEDICINA	4310030	Máster Universitario en Biomedicina Molecular	46	27
	4311358	Máster Universitario en Investigación Farmacológica/ Pharmacological Research	20	17
	4312617	Máster Universitario en Neurociencia	27	19
	4314587	Máster Universitario en Investigación y Cuidados de Enfermería en Poblaciones Vulnerables	2	1
	4316325	Máster Universitario en Bioinformática y Biología Computacional	62	29
	4316962	Máster Universitario en Epidemiología	17	13
TOTAL MEDICINA			174	106
PSICOLOGÍA	3500140	Máster Universitario en Técnicas de Investigación sobre Procesos Psicológicos Básicos	5	2
	4310043	Máster Universitario en Psicología de la Educación	69	59
	4310745	Máster Universitario en Metodología de las Ciencias del Comportamiento y de la Salud	45	25
	4311827	Máster Universitario en Dirección de Recursos Humanos	58	42
	4313103	Máster Universitario en Intervención Psicosocial y Comunitaria	54	48
	4314511	Máster Universitario en Psicología General Sanitaria	89	76
	4318258	Máster Universitario en Especialización en el Desarrollo Comunicativo y Lingüístico en la Etapa de 0 a 6 años	15	13
TOTAL PSICOLOGÍA			335	265
TOTAL MATRICULADOS EN TITULACIONES DE MÁSTER EN CENTROS PROPIOS DE LA UAM (2024/2025)			3.105	1.861

Fecha de última actualización: 15 de abril de 2026; Fuente: SIIU



2.2.4. Distribución del número de estudiantes matriculados en títulos oficiales de máster en centros adscritos a la UAM, por centro, titulación y sexo (2024/2025)

CENTRO	CÓDIGO TITULACIÓN	TITULACIÓN	TOTAL	MUJERES
ESCUELA UNIVERSITARIA DE ENFERMERÍA JIMÉNEZ DÍAZ	4317197	Máster Universitario en Cuidados Avanzados del Paciente en Anestesia, Reanimación y Tratamiento del Dolor	27	26
TOTAL ESCUELA UNIVERSITARIA DE ENFERMERÍA JIMÉNEZ DÍAZ			27	26
ESCUELA UNIVERSITARIA DE FISIOTERAPIA DE LA ONCE	4314308	Máster Universitario en Fisioterapia del Sistema Musculoesquelético	15	7
	4315142	Máster Universitario en Fisioterapia Respiratoria y Cardíaca	31	18
TOTAL ESCUELA UNIVERSITARIA DE FISIOTERAPIA DE LA ONCE			46	25
CENTRO SUPERIOR DE ESTUDIOS UNIVERSITARIOS LA SALLE	3500192	Máster Universitario en Investigación sobre Intervención Socioeducativa frente a la Violencia en la Infancia y en la Adolescencia	15	9
	4314308	Máster Universitario en Fisioterapia del Sistema Musculoesquelético	29	12
	4315898	Máster Universitario en Terapia Ocupacional Basada en la evidencia: Estudio de la funcionalidad del miembro superior	17	13
TOTAL CENTRO SUPERIOR DE ESTUDIOS UNIVERSITARIOS LA SALLE			61	34
TOTAL MATRICULADOS EN TITULACIONES DE MÁSTER EN CENTROS ADSCRITOS A LA UAM (2024/2025)			134	85

Fecha de última actualización: 15 de abril de 2026; Fuente: SIU





2.2.5. Distribución del número de estudiantes matriculados en programas de doctorado, por centro, programa de doctorado y sexo (2024/2025)

CENTRO	CÓDIGO TITULACIÓN	TITULACIÓN	TOTAL	MUJERES
ESCUELA DE DOCTORADO	5600307	Programa de Doctorado en Matemáticas	58	12
	5600490	Programa de Doctorado en Epidemiología y Salud Pública	58	38
	5600492	Programa de Doctorado en Psicología Clínica y de la Salud	26	18
	5600515	Programa de Doctorado en Química Agrícola	13	6
	5600537	Programa de Doctorado en Biología	110	64
	5600538	Programa de Doctorado en Ciencias de la Alimentación	63	41
	5600540	Programa de Doctorado en Estudios Artísticos, Literarios y de la Cultura	158	94
	5600541	Programa de Doctorado en Estudios Hispánicos, Lengua, Literatura, Historia y Pensamiento	106	70
	5600542	Programa de Doctorado en Neurociencia	63	39
	5600567	Programa de Doctorado en Historia Contemporánea	49	17
	5600570	Programa de Doctorado en Electroquímica. Ciencia y Tecnología	23	6
	5600611	Programa de Doctorado en Economía y Empresa	118	49
	5600612	Programa de Doctorado en Ciencias Humanas: Geografía, Antropología y Estudios de África y Asia	93	45
	5600614	Programa de Doctorado en Filosofía y Ciencias del Lenguaje	108	63
	5600615	Programa de Doctorado en Farmacología y Fisiología	74	42
	5600616	Programa de Doctorado en Medicina y Cirugía	660	403
	5600618	Programa de Doctorado en Educación	198	146
	5600649	Programa de Doctorado en Ingeniería Informática y de Telecomunicación	103	26
	5600708	Programa de Doctorado en Ciencias de la Actividad Física y de Deporte	49	24
	5600710	Programa de Doctorado en Psicología	133	86
	5600734	Programa de Doctorado en Física de la Materia Condensada, Nanociencia y Biofísica	225	60
	5600746	Programa de Doctorado en Química Orgánica	85	40
	5600747	Programa de Doctorado en Química Aplicada	136	82
5600748	Programa de Doctorado en Microbiología	122	71	
5600752	Programa de Doctorado en Historia Moderna	26	9	
5600753	Programa de Doctorado en Derecho, Gobierno y Políticas Públicas	156	60	

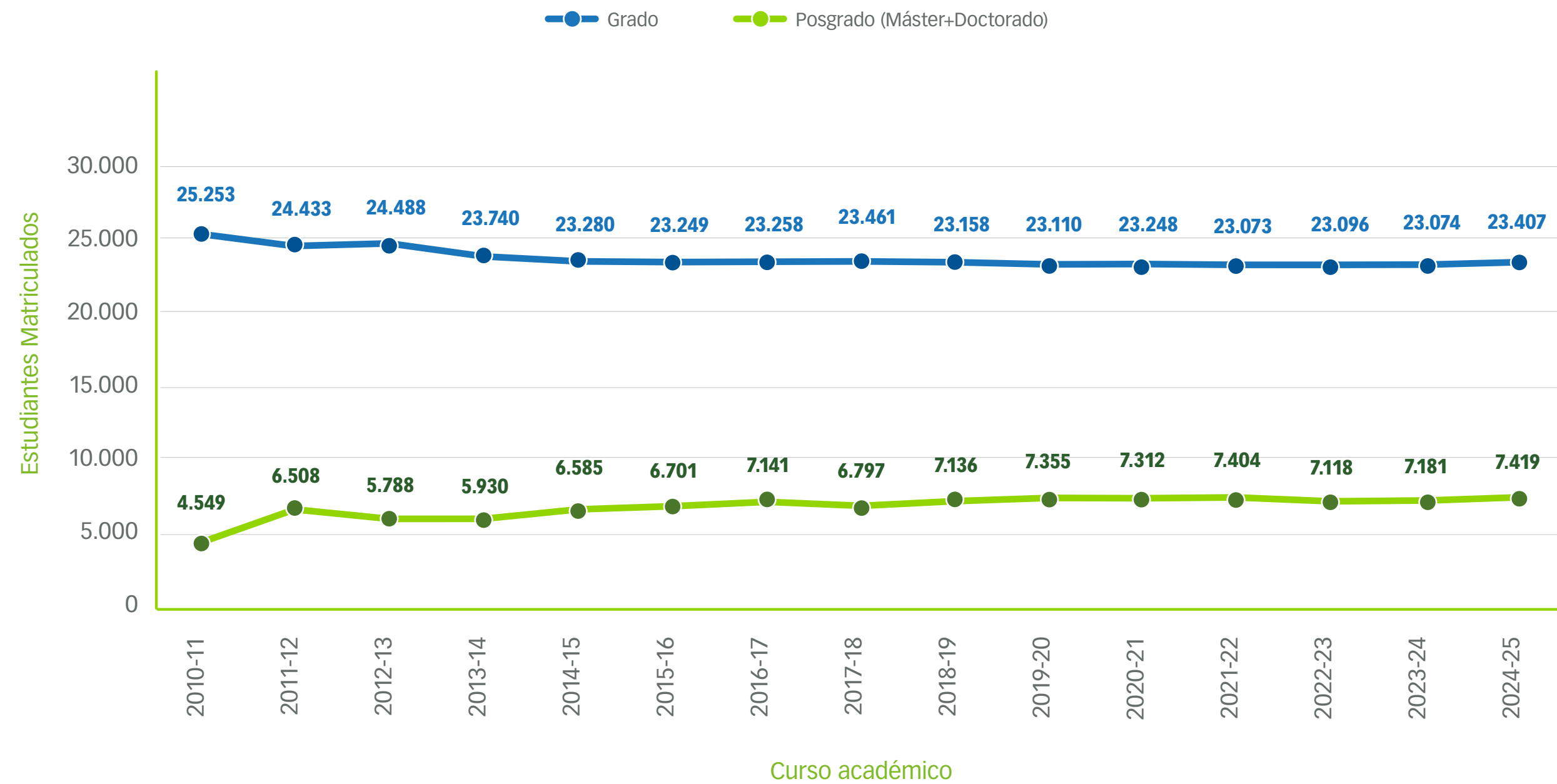
CENTRO	CÓDIGO TITULACIÓN	TITULACIÓN	TOTAL	MUJERES
ESCUELA DE DOCTORADO	5600770	Programa de Doctorado en Estudios del Mundo Antiguo	53	30
	5600786	Programa de Doctorado en Física Teórica	86	17
	5600880	Programa de Doctorado en Biociencias Moleculares	752	463
	5600885	Programa de Doctorado en Astrofísica	23	3
	5600888	Programa de Doctorado en Química Teórica y Modelización Computacional	36	14
	5601012	Programa de Doctorado en Economía y Gestión de la Innovación	21	8
	5601072	Programa de Doctorado en Estudios Interdisciplinarios de Género	28	22
	5601076	Programa de Doctorado en Ecología	30	20
	5601204	Programa de Doctorado en Materiales Avanzados y Nanotecnología	118	59
	5601516	Programa de Doctorado en Ingeniería Química	18	9
	5601541	Programa de Doctorado en Contabilidad	2	1
TOTAL MATRICULADOS EN PROGRAMAS DE DOCTORADO DE LA UAM (2024/2025)			4.180	2.257

Fecha de última actualización: 15 de abril de 2026; Fuente: SIU





Evolución del número de estudiantes matriculados en títulos oficiales de Grado y Posgrado (Máster+Doctorado)



2.3 Perfiles de los Estudiantes

2.3.1. Nº de estudiantes matriculados en titulaciones de grado en centros propios, distribuidos por centro, titulación y sexo (2024/2025)

CENTRO	CÓDIGO TITULACIÓN	TITULACIÓN	HOMBRES	MUJERES	% MUJERES	TOTAL
CIENCIAS	2500264	Graduado o Graduada en Ciencias Ambientales por la Universidad Autónoma de Madrid	214	252	54%	466
	2500265	Graduado o Graduada en Ciencia y Tecnología de los Alimentos por la Universidad Autónoma de Madrid	61	124	67%	185
	2500266	Graduado o Graduada en Física por la Universidad Autónoma de Madrid	366	140	28%	506
	2500267	Graduado o Graduada en Química por la Universidad Autónoma de Madrid	211	290	58%	501
	2500273	Graduado o Graduada en Ingeniería Química por la Universidad Autónoma de Madrid	172	173	50%	345
	2500475	Graduado o Graduada en Biología por la Universidad Autónoma de Madrid	392	735	65%	1.127
	2500476	Graduado o Graduada en Matemáticas por la Universidad Autónoma de Madrid	191	122	39%	313
	2501371	Graduado o Graduada en Bioquímica por la Universidad Autónoma de Madrid	77	235	75%	312
	2502045	Graduado o Graduada en Nutrición Humana y Dietética por la Universidad Autónoma de Madrid	26	127	83%	153
	2504022	Graduado o Graduada en Ciencias por la Universidad Autónoma de Barcelona; la Universidad Autónoma de Madrid y la Universidad Carlos III de Madrid	52	69	57%	121
	2504235	Graduado o Graduada en Ciencia, Tecnología y Humanidades por la U. Autónoma de Barcelona; U. Autónoma de Madrid y U. Carlos III de Madrid	13	17	57%	30
	7000631	Grado en Ciencias Ambientales / Grado en Geografía y Ordenación del Territorio	83	60	42%	143
	7001057	Grado en Nutrición Humana y Dietética / Grado en Ciencia y Tecnología de los Alimentos	18	74	80%	92
TOTAL CIENCIAS			1.876	2.418	56%	4.294
CIENCIAS ECONÓMICAS Y EMPRESARIALES	2500269	Graduado o Graduada en Administración y Dirección de Empresas por la Universidad Autónoma de Madrid	625	482	44%	1.107
	2500271	Graduado o Graduada en Turismo por la Universidad Autónoma de Madrid	120	189	61%	309
	2500477	Graduado o Graduada en Economía por la Universidad Autónoma de Madrid	580	314	35%	894
	2501370	Graduado o Graduada en Economía y Finanzas / Bachelor in Economics and Finance por la Universidad Autónoma de Madrid	146	105	42%	251
	2501504	Graduado o Graduada en Gestión Aeronáutica por la Universidad Autónoma de Madrid	131	131	50%	262
	2503809	Graduado/a en Filosofía, Política y Economía por la U. Autónoma de Madrid; U. Carlos III de Madrid; U. Pompeu Fabra y U. Autónoma de Barcelona	71	51	42%	122
	2504431	Graduado o Graduada en Análisis de Datos en la Empresa / Bachelor in Business Analytics por la Universidad Autónoma de Madrid	103	91	47%	194
TOTAL CIENCIAS ECONÓMICAS Y EMPRESARIALES			1.776	1.363	43%	3.139

CENTRO	CÓDIGO TITULACIÓN	TITULACIÓN	HOMBRES	MUJERES	% MUJERES	TOTAL
DERECHO	2501026	Graduado o Graduada en Ciencia Política y Administración Pública por la Universidad Autónoma de Madrid	90	107	54%	197
	2501134	Graduado o Graduada en Derecho por la Universidad Autónoma de Madrid	495	957	66%	1.452
	7000032	Grado en Derecho / Grado en Administración y Dirección de Empresas	388	549	59%	937
	7000035	Grado en Derecho / Grado en Ciencia Política y Administración Pública	245	367	60%	612
TOTAL DERECHO			1.218	1.980	62%	3.198
ESCUELA POLITÉCNICA SUPERIOR	2500272	Graduado o Graduada en Ingeniería Informática por la Universidad Autónoma de Madrid	419	89	18%	508
	2502337	Graduado o Graduada en Ingeniería de Tecnologías y Servicios de Telecomunicación por la Universidad Autónoma de Madrid	233	59	20%	292
	2504043	Graduado o Graduada en Ingeniería Biomédica por la Universidad Autónoma de Madrid	65	132	67%	197
	2504323	Graduado o Graduada en Ciencia e Ingeniería de Datos por la Universidad Autónoma de Madrid	78	53	40%	131
	7000036	Grado en Ingeniería Informática / Grado en Matemáticas	137	37	21%	174
TOTAL ESCUELA POLITÉCNICA SUPERIOR			932	370	28%	1.302
FILOSOFÍA Y LETRAS	2500655	Graduado o Graduada en Estudios Ingleses por la Universidad Autónoma de Madrid	75	317	81%	392
	2500656	Graduado o Graduada en Historia por la Universidad Autónoma de Madrid	208	106	34%	314
	2500657	Graduado o Graduada en Historia del Arte por la Universidad Autónoma de Madrid	43	179	81%	222
	2500658	Graduado o Graduada en Historia y Ciencias de la Música y Tecnología Musical por la Universidad Autónoma de Madrid	49	66	57%	115
	2500659	Graduado o Graduada en Lenguas Modernas, Cultura y Comunicación por la Universidad Autónoma de Madrid	42	225	84%	267
	2500660	Graduado o Graduada en Geografía, Geotecnologías y Sostenibilidad Territorial por la Universidad Autónoma de Madrid	74	19	20%	93
	2500772	Graduado o Graduada en Estudios Hispánicos: Lengua Española y sus Literaturas por la Universidad Autónoma de Madrid	46	148	76%	194
	2500794	Graduado o Graduada en Estudios Clásicos y de la Antigüedad por la Universidad Autónoma de Madrid	18	44	71%	62
	2500795	Graduado o Graduada en Estudios de Asia y África: Árabe, Chino y Japonés por la Universidad Autónoma de Madrid	71	210	75%	281
	2500900	Graduado o Graduada en Traducción e Interpretación por la Universidad Autónoma de Madrid	56	242	81%	298
	2501441	Graduado o Graduada en Filosofía por la Universidad Autónoma de Madrid	132	88	40%	220
	2502531	Graduado o Graduada en Antropología Social y Cultural por la Universidad Autónoma de Madrid	52	83	61%	135
	2502958	Graduado o Graduada en Estudios Internacionales por la Universidad Autónoma de Madrid	67	207	76%	274
2504429	Graduado o Graduada en Arqueología por la Universidad Autónoma de Madrid	32	53	62%	85	

CENTRO	CÓDIGO TITULACIÓN	TITULACIÓN	HOMBRES	MUJERES	% MUJERES	TOTAL
FILOSOFÍA Y LETRAS	7000632	Grado en Historia del Arte / Grado en Estudios Clásicos y de la Antigüedad	19	107	85%	126
	7000706	Grado en Filosofía / Grado en Historia y Ciencias de la Música y Tecnología Musical	47	35	43%	82
	7001273	Grado en Filosofía / Grado en Historia	14	7	33%	21
	7001274	Grado en Historia / Grado en Estudios Internacionales	8	12	60%	20
	7001275	Grado en Historia del Arte / Grado en Historia	12	15	56%	27
	7001276	Grado en Traducción e Interpretación / Grado en Lenguas Modernas, Cultura y Comunicación (Francés)	4	16	80%	20
	7001332	Grado en Estudios Internacionales / Grado en Estudios de Asia y África (Árabe)	3	9	75%	12
TOTAL FILOSOFÍA Y LETRAS			1.072	2.188	67%	3.260
FORMACIÓN DE PROFESORADO Y EDUCACIÓN	2500270	Graduado o Graduada en Ciencias de la Actividad Física y del Deporte por la Universidad Autónoma de Madrid	261	79	23%	340
	2501210	Graduado o Graduada en Maestro/a en Educación Infantil por la Universidad Autónoma de Madrid	64	466	88%	530
	2501211	Graduado o Graduada en Maestro/a en Educación Primaria por la Universidad Autónoma de Madrid	161	396	71%	557
	7000707	Grado en Maestro/a en Educación Infantil / Grado en Maestro/a en Educación Primaria	28	527	95%	555
TOTAL FORMACIÓN DE PROFESORADO Y EDUCACIÓN			514	1.468	74%	1.982
MEDICINA	2502042	Graduado o Graduada en Enfermería por la Universidad Autónoma de Madrid	67	578	90%	645
	2502497	Graduado o Graduada en Medicina por la Universidad Autónoma de Madrid	385	1.011	72%	1.396
TOTAL MEDICINA			452	1.589	78%	2.041
PSICOLOGÍA	2500268	Graduado o Graduada en Psicología por la Universidad Autónoma de Madrid	266	1.149	81%	1.415
TOTAL PSICOLOGÍA			266	1.149	81%	1.415
TOTAL MATRICULADOS EN TITULACIONES DE GRADO EN CENTROS PROPIOS DE LA UAM (2024/2025)			8.106	12.525	61%	20.631

Fecha de última actualización: 15 de abril de 2026; Fuente: SIU



2.3.2. Nº de estudiantes matriculados en titulaciones de grado en centros propios, distribuidos por centro, titulación y edad (2024/2025)

CENTRO	CÓDIGO TITULACIÓN	TITULACIÓN	EDADES DE LOS ESTUDIANTES															TOTAL
			<=18	19	20	21	22	23	24	25	26	27	28	29	30 - 34	35 - 39	>=40	
CIENCIAS	2500264	Graduado o Graduada en Ciencias Ambientales por la Universidad Autónoma de Madrid	0	81	72	85	93	55	37	17	6	8	2	5	5	0	0	466
	2500265	Graduado o Graduada en Ciencia y Tecnología de los Alimentos por la Universidad Autónoma de Madrid	0	30	27	36	43	19	16	4	2	7	1	0	0	0	0	185
	2500266	Graduado o Graduada en Física por la Universidad Autónoma de Madrid	0	120	113	109	98	47	9	2	2	2	0	0	2	0	2	506
	2500267	Graduado o Graduada en Química por la Universidad Autónoma de Madrid	0	100	127	106	91	42	26	6	0	0	1	1	1	0	0	501
	2500273	Graduado o Graduada en Ingeniería Química por la Universidad Autónoma de Madrid	0	71	73	63	61	37	21	13	2	3	0	0	1	0	0	345
	2500475	Graduado o Graduada en Biología por la Universidad Autónoma de Madrid	0	210	233	236	216	126	48	27	12	6	5	2	2	2	2	1.127
	2500476	Graduado o Graduada en Matemáticas por la Universidad Autónoma de Madrid	1	65	69	69	58	33	7	4	1	2	1	2	0	0	1	313
	2501371	Graduado o Graduada en Bioquímica por la Universidad Autónoma de Madrid	0	67	72	71	75	16	2	2	2	0	1	0	1	2	1	312
	2502045	Graduado o Graduada en Nutrición Humana y Dietética por la Universidad Autónoma de Madrid	0	29	24	34	28	8	8	8	5	0	3	1	2	0	3	153
	2504022	Graduado o Graduada en Ciencias por la Universidad Autónoma de Barcelona; la Universidad Autónoma de Madrid y la Universidad Carlos III de Madrid	0	19	31	21	23	18	5	2	2	0	0	0	0	0	0	121
	2504235	Graduado o Graduada en Ciencia, Tecnología y Humanidades por la U. Autónoma de Barcelona; U. Autónoma de Madrid y U. Carlos III de Madrid	0	0	10	8	7	2	2	0	1	0	0	0	0	0	0	30
	7000631	Grado en Ciencias Ambientales / Grado en Geografía y Ordenación del Territorio	0	28	13	25	23	22	19	9	2	1	1	0	0	0	0	143
	7001057	Grado en Nutrición Humana y Dietética / Grado en Ciencia y Tecnología de los Alimentos	0	14	20	17	15	19	3	2	0	1	0	0	0	0	1	92
TOTAL CIENCIAS			1	834	884	880	831	444	203	96	37	30	15	11	14	4	10	4.294

CENTRO	CÓDIGO TITULACIÓN	TITULACIÓN	EDADES DE LOS ESTUDIANTES															TOTAL
			<=18	19	20	21	22	23	24	25	26	27	28	29	30 - 34	35 - 39	>=40	
CIENCIAS ECONÓMICAS Y EMPRESARIALES	2500269	Graduado o Graduada en Administración y Dirección de Empresas por la Universidad Autónoma de Madrid	0	212	243	235	254	81	42	14	8	4	3	6	3	1	1	1.107
	2500271	Graduado o Graduada en Turismo por la Universidad Autónoma de Madrid	0	34	61	57	66	44	21	18	3	2	1	0	0	1	1	309
	2500477	Graduado o Graduada en Economía por la Universidad Autónoma de Madrid	1	181	170	188	166	92	44	27	4	6	6	3	0	2	4	894
	2501370	Graduado o Graduada en Economía y Finanzas / Bachelor in Economics and Finance por la Universidad Autónoma de Madrid	1	48	58	50	61	22	6	5	0	0	0	0	0	0	0	251
	2501504	Graduado o Graduada en Gestión Aeronáutica por la Universidad Autónoma de Madrid	0	50	54	58	64	17	4	4	1	1	0	2	0	2	5	262
	2503809	Graduado/a en Filosofía, Política y Economía por la U. Autónoma de Madrid; U. Carlos III de Madrid; U. Pompeu Fabra y U. Autónoma de Barcelona	0	12	50	27	23	4	2	0	2	0	1	0	1	0	0	122
	2504431	Graduado o Graduada en Análisis de Datos en la Empresa / Bachelor in Business Analytics por la Universidad Autónoma de Madrid	0	53	67	64	9	1	0	0	0	0	0	0	0	0	0	194
TOTAL CIENCIAS ECONÓMICAS Y EMPRESARIALES			2	590	703	679	643	261	119	68	18	13	11	11	4	6	11	3.139
DERECHO	2501026	Graduado o Graduada en Ciencia Política y Administración Pública por la Universidad Autónoma de Madrid	0	40	37	29	52	22	6	2	3	0	2	1	2	0	1	197
	2501134	Graduado o Graduada en Derecho por la Universidad Autónoma de Madrid	1	268	288	283	278	182	64	28	16	5	1	4	13	3	18	1.452
	7000032	Grado en Derecho / Grado en Administración y Dirección de Empresas	0	182	145	154	146	124	139	28	10	2	2	1	2	1	1	937
	7000035	Grado en Derecho / Grado en Ciencia Política y Administración Pública	2	100	109	101	110	105	52	9	8	6	1	4	3	0	2	612
TOTAL DERECHO			3	590	579	567	586	433	261	67	37	13	6	10	20	4	22	3.198



CENTRO	CÓDIGO TITULACIÓN	TITULACIÓN	EDADES DE LOS ESTUDIANTES															TOTAL
			<=18	19	20	21	22	23	24	25	26	27	28	29	30 - 34	35 - 39	>=40	
ESCUELA POLITÉCNICA SUPERIOR	2500272	Graduado o Graduada en Ingeniería Informática por la Universidad Autónoma de Madrid	0	65	80	72	100	80	42	31	16	6	4	2	8	0	2	508
	2502337	Graduado o Graduada en Ingeniería de Tecnologías y Servicios de Telecomunicación por la Universidad Autónoma de Madrid	0	54	47	54	43	40	24	10	10	5	3	1	1	0	0	292
	2504043	Graduado o Graduada en Ingeniería Biomédica por la Universidad Autónoma de Madrid	0	37	49	41	48	14	0	1	2	2	1	1	1	0	0	197
	2504323	Graduado o Graduada en Ciencia e Ingeniería de Datos por la Universidad Autónoma de Madrid	0	38	44	40	4	0	1	0	2	0	0	0	0	1	1	131
	7000036	Grado en Ingeniería Informática / Grado en Matemáticas	0	37	38	32	26	26	8	3	1	0	0	1	0	0	2	174
TOTAL ESCUELA POLITÉCNICA SUPERIOR			0	231	258	239	221	160	75	45	31	13	8	5	10	1	5	1.302
FILOSOFÍA Y LETRAS	2500655	Graduado o Graduada en Estudios Ingleses por la Universidad Autónoma de Madrid	0	52	46	78	71	49	35	26	11	6	5	3	4	1	5	392
	2500656	Graduado o Graduada en Historia por la Universidad Autónoma de Madrid	0	42	32	46	49	41	23	18	9	8	2	3	3	2	36	314
	2500657	Graduado o Graduada en Historia del Arte por la Universidad Autónoma de Madrid	0	20	30	43	33	30	23	14	4	7	4	3	4	1	6	222
	2500658	Graduado o Graduada en Historia y Ciencias de la Música y Tecnología Musical por la Universidad Autónoma de Madrid	0	17	24	24	17	9	9	4	0	3	0	0	1	3	4	115
	2500659	Graduado o Graduada en Lenguas Modernas, Cultura y Comunicación por la Universidad Autónoma de Madrid	0	32	37	42	66	40	29	6	3	2	2	0	6	1	1	267
	2500660	Graduado o Graduada en Geografía, Geotecnologías y Sostenibilidad Territorial por la Universidad Autónoma de Madrid	0	12	12	13	12	20	6	4	4	1	0	1	4	0	4	93
	2500772	Graduado o Graduada en Estudios Hispánicos: Lengua Española y sus Literaturas por la Universidad Autónoma de Madrid	0	25	26	23	42	25	25	3	5	6	2	4	1	0	7	194
	2500794	Graduado o Graduada en Estudios Clásicos y de la Antigüedad por la Universidad Autónoma de Madrid	0	5	9	7	12	4	5	5	4	1	2	1	2	0	5	62

CENTRO	CÓDIGO TITULACIÓN	TITULACIÓN	EDADES DE LOS ESTUDIANTES															TOTAL
			<=18	19	20	21	22	23	24	25	26	27	28	29	30 - 34	35 - 39	>=40	
FILOSOFÍA Y LETRAS	2500795	Graduado o Graduada en Estudios de Asia y África: Árabe, Chino y Japonés por la Universidad Autónoma de Madrid	0	25	35	40	66	36	25	11	9	7	8	4	7	2	6	281
	2500900	Graduado o Graduada en Traducción e Interpretación por la Universidad Autónoma de Madrid	0	59	59	53	67	32	12	6	3	1	0	1	3	2	0	298
	2501441	Graduado o Graduada en Filosofía por la Universidad Autónoma de Madrid	0	34	30	43	35	22	19	10	5	2	1	3	5	4	7	220
	2502531	Graduado o Graduada en Antropología Social y Cultural por la Universidad Autónoma de Madrid	0	2	20	20	25	23	12	10	6	3	2	1	3	0	8	135
	2502958	Graduado o Graduada en Estudios Internacionales por la Universidad Autónoma de Madrid	0	45	63	66	58	31	5	0	1	1	0	2	0	0	2	274
	2504429	Graduado o Graduada en Arqueología por la Universidad Autónoma de Madrid	0	8	19	20	6	8	4	2	2	2	3	2	2	0	7	85
	7000632	Grado en Historia del Arte / Grado en Estudios Clásicos y de la Antigüedad	0	23	23	23	25	18	8	3	1	0	0	1	1	0	0	126
	7000706	Grado en Filosofía / Grado en Historia y Ciencias de la Música y Tecnología Musical	0	16	15	15	10	8	5	6	3	1	0	0	0	0	3	82
	7001273	Grado en Filosofía / Grado en Historia	0	7	12	2	0	0	0	0	0	0	0	0	0	0	0	21
	7001274	Grado en Historia / Grado en Estudios Internacionales	0	8	10	0	0	0	0	0	0	0	0	0	0	1	1	20
	7001275	Grado en Historia del Arte / Grado en Historia	0	9	16	1	0	0	0	0	0	1	0	0	0	0	0	27
	7001276	Grado en Traducción e Interpretación / Grado en Lenguas Modernas, Cultura y Comunicación (Francés)	0	8	7	3	0	0	0	0	0	0	0	0	0	0	2	20
7001332	Grado en Estudios Internacionales / Grado en Estudios de Asia y África (Árabe)	0	9	3	0	0	0	0	0	0	0	0	0	0	0	0	12	
TOTAL FILOSOFÍA Y LETRAS			0	458	528	562	594	396	245	128	70	52	31	29	46	17	104	3.260



CENTRO	CÓDIGO TITULACIÓN	TITULACIÓN	EDADES DE LOS ESTUDIANTES															TOTAL
			<=18	19	20	21	22	23	24	25	26	27	28	29	30 - 34	35 - 39	>=40	
FORMACIÓN DE PROFESORADO Y EDUCACIÓN	2500270	Graduado o Graduada en Ciencias de la Actividad Física y del Deporte por la Universidad Autónoma de Madrid	0	36	53	63	68	49	28	10	9	8	5	2	1	3	5	340
	2501210	Graduado o Graduada en Maestro/a en Educación Infantil por la Universidad Autónoma de Madrid	0	67	72	104	128	59	39	32	15	5	1	2	3	1	2	530
	2501211	Graduado o Graduada en Maestro/a en Educación Primaria por la Universidad Autónoma de Madrid	0	81	96	127	128	51	28	19	11	6	2	2	5	1	0	557
	7000707	Grado en Maestro/a en Educación Infantil / Grado en Maestro/a en Educación Primaria	0	100	98	112	95	115	15	8	6	3	2	1	0	0	0	555
TOTAL FORMACIÓN DE PROFESORADO Y EDUCACIÓN			0	284	319	406	419	274	110	69	41	22	10	7	9	5	7	1.982
MEDICINA	2502042	Graduado o Graduada en Enfermería por la Universidad Autónoma de Madrid	0	112	121	123	134	37	31	22	12	3	4	4	12	1	29	645
	2502497	Graduado o Graduada en Medicina por la Universidad Autónoma de Madrid	4	188	239	224	224	198	204	45	20	9	7	6	17	5	6	1.396
TOTAL MEDICINA			4	300	360	347	358	235	235	67	32	12	11	10	29	6	35	2.041
PSICOLOGÍA	2500268	Graduado o Graduada en Psicología por la Universidad Autónoma de Madrid	1	255	282	291	313	107	58	22	17	11	7	3	16	8	24	1.415
TOTAL PSICOLOGÍA			1	255	282	291	313	107	58	22	17	11	7	3	16	8	24	1.415
TOTAL MATRICULADOS EN TITULACIONES DE GRADO EN CENTROS PROPIOS DE LA UAM (2024/2025)			11	3.561	3.933	3.992	3.987	2.333	1.330	587	309	193	127	115	148	51	218	20.631

Fecha de última actualización: 15 de abril de 2026; Fuente: SIU



2.3.3. Nº de estudiantes matriculados en titulaciones de grado en centros adscritos, distribuidos por centro, titulación y sexo (2024/2025)

CENTRO	CÓDIGO TITULACIÓN	TITULACIÓN	HOMBRES	MUJERES	% MUJERES	TOTAL
ESCUELA UNIVERSITARIA DE ENFERMERÍA CRUZ ROJA	2502042	Graduado o Graduada en Enfermería por la Universidad Autónoma de Madrid	35	303	90%	338
TOTAL ESCUELA UNIVERSITARIA DE ENFERMERÍA CRUZ ROJA			35	303	90%	338
ESCUELA UNIVERSITARIA DE ENFERMERÍA JIMÉNEZ DÍAZ	2502042	Graduado o Graduada en Enfermería por la Universidad Autónoma de Madrid	80	510	86%	590
TOTAL ESCUELA UNIVERSITARIA DE ENFERMERÍA JIMÉNEZ DÍAZ			80	510	86%	590
ESCUELA UNIVERSITARIA DE FISIOTERAPIA DE LA ONCE	2500661	Graduado o Graduada en Fisioterapia por la Universidad Autónoma de Madrid	26	30	54%	56
TOTAL ESCUELA UNIVERSITARIA DE FISIOTERAPIA DE LA ONCE			26	30	54%	56
CENTRO SUPERIOR DE ESTUDIOS UNIVERSITARIOS LA SALLE	2500661	Graduado o Graduada en Fisioterapia por la Universidad Autónoma de Madrid	219	159	42%	378
	2500662	Graduado o Graduada en Terapia Ocupacional por la Universidad Autónoma de Madrid	12	144	92%	156
	2500796	Graduado o Graduada en Educación Social por la Universidad Autónoma de Madrid	24	87	78%	111
	2501210	Graduado o Graduada en Maestro en Educación Infantil por la Universidad Autónoma de Madrid	38	370	91%	408
	2501211	Graduado o Graduada en Maestro en Educación Primaria por la Universidad Autónoma de Madrid	106	296	74%	402
	2502046	Graduado o Graduada en Trabajo Social por la Universidad Autónoma de Madrid	37	129	78%	166
	2503588	Graduado o Graduada en Podología por la Universidad Autónoma de Madrid	35	44	56%	79
	2503607	Graduado o Graduada en Diseño y Gestión de Proyectos Transmedia por la Universidad Autónoma de Madrid	47	45	49%	92
TOTAL CENTRO SUPERIOR DE ESTUDIOS UNIVERSITARIOS LA SALLE			518	1.274	71%	1.792
TOTAL MATRICULADOS EN TITULACIONES DE GRADO EN CENTROS ADSCRITOS A LA UAM (2024/2025)			659	2.117	76%	2.776

Fecha de última actualización: 15 de abril de 2026; Fuente: SIU

2.3.4. N° de estudiantes matriculados en titulaciones de grado en centros adscritos, distribuidos por centro, titulación y edad (2024/2025)

CENTRO	CÓDIGO TITULACIÓN	TITULACIÓN	EDADES DE LOS ESTUDIANTES															TOTAL
			<=18	19	20	21	22	23	24	25	26	27	28	29	30 - 34	35 - 39	>=40	
ESCUELA UNIVERSITARIA DE ENFERMERÍA CRUZ ROJA	2502042	Graduado o Graduada en Enfermería por la Universidad Autónoma de Madrid	0	52	57	47	74	33	24	13	10	6	6	1	8	3	4	338
TOTAL ESCUELA UNIVERSITARIA DE ENFERMERÍA CRUZ ROJA			0	52	57	47	74	33	24	13	10	6	6	1	8	3	4	338
ESCUELA UNIVERSITARIA DE ENFERMERÍA JIMÉNEZ DÍAZ	2502042	Graduado o Graduada en Enfermería por la Universidad Autónoma de Madrid	0	138	97	110	129	31	21	14	17	5	9	3	7	2	7	590
TOTAL ESCUELA UNIVERSITARIA DE ENFERMERÍA JIMÉNEZ DÍAZ			0	138	97	110	129	31	21	14	17	5	9	3	7	2	7	590
ESCUELA UNIVERSITARIA DE FISIOTERAPIA DE LA ONCE	2500661	Graduado o Graduada en Fisioterapia por la Universidad Autónoma de Madrid	0	7	7	5	7	9	3	4	3	2	1	2	0	3	3	56
TOTAL ESCUELA UNIVERSITARIA DE FISIOTERAPIA DE LA ONCE			0	7	7	5	7	9	3	4	3	2	1	2	0	3	3	56
CENTRO SUPERIOR DE ESTUDIOS UNIVERSITARIOS LA SALLE	2500661	Graduado o Graduada en Fisioterapia por la Universidad Autónoma de Madrid	1	48	46	63	72	29	30	21	18	7	4	9	16	7	7	378
	2500662	Graduado o Graduada en Terapia Ocupacional por la Universidad Autónoma de Madrid	0	8	21	25	33	17	16	8	5	6	5	1	6	1	4	156
	2500796	Graduado o Graduada en Educación Social por la Universidad Autónoma de Madrid	0	1	11	18	23	15	11	9	9	0	2	3	4	4	1	111
	2501210	Graduado o Graduada en Maestro/a en Educación Infantil por la Universidad Autónoma de Madrid	0	32	27	56	68	69	61	32	26	12	10	3	4	2	6	408
	2501211	Graduado o Graduada en Maestro/a en Educación Primaria por la Universidad Autónoma de Madrid	0	26	45	49	58	78	51	31	13	11	9	5	10	3	13	402
	2502046	Graduado o Graduada en Trabajo Social por la Universidad Autónoma de Madrid	0	8	10	20	29	22	19	10	5	15	5	5	11	1	6	166
	2503588	Graduado o Graduada en Podología por la Universidad Autónoma de Madrid	0	12	11	9	6	2	7	9	3	3	2	2	3	3	7	79
	2503607	Graduado o Graduada en Diseño y Gestión de Proyectos Transmedia por la Universidad Autónoma de Madrid	1	12	16	20	22	11	5	2	1	1	1	0	0	0	0	92
TOTAL CENTRO SUPERIOR DE ESTUDIOS UNIVERSITARIOS LA SALLE			2	147	187	260	311	243	200	122	80	55	38	28	54	21	44	1.792
TOTAL MATRICULADOS EN TITULACIONES DE GRADO EN CENTROS ADSCRITOS A LA UAM (2024/2025)			2	363	368	443	543	339	272	178	136	95	82	63	69	29	58	2.776

2.3.5. Nº de estudiantes matriculados en titulaciones de máster en centros propios, distribuidos por centro, titulación y sexo (2024/2025)

CENTRO	CÓDIGO TITULACIÓN	TITULACIÓN	HOMBRES	MUJERES	% MUJERES	TOTAL
CIENCIAS	3500254	Máster Universitario en Ciencias y Tecnologías Analíticas y Bioanalíticas	2	4	67%	6
	4310040	Máster Universitario en Biotecnología	13	14	52%	27
	4310638	Máster Universitario en Matemáticas y Aplicaciones	18	6	25%	24
	4311357	Máster Universitario en Ecología	17	27	61%	44
	4311820	Máster Universitario en Antropología Física, Evolución y Biodiversidad Humanas	2	7	78%	9
	4311822	Máster Universitario en Energías y Combustibles para el Futuro	22	15	41%	37
	4311824	Máster Universitario en Microbiología	13	16	55%	29
	4312214	Máster Universitario en Química Aplicada	4	11	73%	15
	4312330	Máster Universitario en Biodiversidad	11	7	39%	18
	4312466	Máster Universitario en Genética y Biología Celular	7	7	50%	14
	4312690	Máster Universitario en Física Nuclear	4	1	20%	5
	4312999	Máster Universitario en Materiales Avanzados, Nanotecnología y Fotónica	10	5	33%	15
	4313472	Máster Universitario en Ingeniería Química	36	25	41%	61
	4314224	Máster Universitario en Física Teórica	29	10	26%	39
	4314248	Máster Universitario en Química Orgánica	14	19	58%	33
	4314273	Máster Universitario en Química Teórica y Modelización Computacional	9	3	25%	12
	4314656	Máster Universitario en Física de la Materia Condensada y de los Sistemas Biológicos	28	16	36%	44
	4315138	Máster Universitario en Nanociencia y Nanotecnología Molecular	4	6	60%	10
	4315171	Máster Universitario en Biomoléculas y Dinámica Celular	12	13	52%	25
	4315778	Máster Universitario en Nuevos Alimentos	6	23	79%	29
4315794	Máster Universitario en Ciencias Agroambientales y Agroalimentarias	8	24	75%	32	
4316870	Máster Universitario en Gestión de Residuos y Aguas Residuales para la Recuperación de Recursos	8	14	64%	22	
4317423	Máster Universitario Erasmus Mundus en Química Teórica y Modelización Computacional	40	27	40%	67	
4317813	Máster Universitario en Electroquímica. Ciencia y Tecnología	3	2	40%	5	
TOTAL CIENCIAS			320	302	49%	622

CENTRO	CÓDIGO TITULACIÓN	TITULACIÓN	HOMBRES	MUJERES	% MUJERES	TOTAL
CIENCIAS ECONÓMICAS Y EMPRESARIALES	4310032	Máster Universitario en Marketing	20	52	72%	72
	4311356	Máster Universitario en Contabilidad, Auditoría y sus Efectos en los Mercados de Capitales	27	35	56%	62
	4311881	Máster Universitario en Desarrollo Económico y Políticas Públicas	6	15	71%	21
	4313614	Máster Universitario en Administración de Empresas (MBA)	26	17	40%	43
	4313958	Máster Universitario en Economía y Gestión de la Innovación	8	10	56%	18
	4317198	Máster Universitario en Análisis Económico Cuantitativo / Quantitative Economic Analysis-QuEA	19	14	42%	33
TOTAL CIENCIAS ECONÓMICAS Y EMPRESARIALES			106	143	57%	249
DERECHO	4311825	Máster Universitario en Democracia y Gobierno	17	16	48%	33
	4311964	Máster Universitario en Relaciones Internacionales y Estudios Africanos	16	24	60%	40
	4313548	Máster Universitario en Acceso a la Abogacía y a la Procura	123	242	66%	365
	4316266	Máster Universitario en Investigación Jurídica	4	4	50%	8
	7500103	Doble Máster en Acceso a la Abogacía y a la Procura e Investigación Jurídica	3	9	75%	12
TOTAL DERECHO			163	295	64%	458
ESCUELA POLITÉCNICA SUPERIOR	3500136	Máster Universitario en Sistemas Interactivos Inteligentes	10	3	23%	13
	3500514	Máster Universitario en Erasmus Mundus en Inteligencia Artificial para Tratamiento de Imágenes y Visión Artificial	10	8	44%	18
	4313538	Máster Universitario en Investigación e Innovación en Inteligencia Computacional y Sistemas Interactivos	6	4	40%	10
	4313809	Máster Universitario en Ingeniería Informática	24	2	8%	26
	4314563	Máster Universitario en Ingeniería de Telecomunicación	27	4	13%	31
	4316708	Máster Universitario en Tratamiento de Imágenes y Visión Artificial, Europeo / Master in Image Processing and Computer Vision, European	9	1	10%	10
	4317049	Máster Universitario en Ciencia de Datos	46	13	22%	59
	4317140	Máster Universitario en Aprendizaje Profundo para el Tratamiento de Señales de Audio y Video / Deep Learning for Audio and Video Signal Processing	17	8	32%	25
TOTAL ESCUELA POLITÉCNICA SUPERIOR			149	43	22%	192
FILOSOFÍA Y LETRAS	4310639	Máster Universitario en Estudios Interdisciplinarios de Género	4	39	91%	43
	4310878	Máster Universitario en Arqueología y Patrimonio	10	19	66%	29
	4311361	Máster Universitario en Estudios Clásicos	0	4	100%	4
	4311727	Máster Universitario en Historia Contemporánea	2	1	33%	3
	4311818	Máster Universitario en Crítica y Argumentación Filosófica	8	10	56%	18

CENTRO	CÓDIGO TITULACIÓN	TITULACIÓN	HOMBRES	MUJERES	% MUJERES	TOTAL
FILOSOFÍA Y LETRAS	4311819	Máster Universitario en Pensamiento Español e Iberoamericano	8	24	75%	32
	4311960	Máster Universitario en Antropología de Orientación Pública	6	16	73%	22
	4311962	Máster Universitario en Historia del Arte Contemporáneo y Cultura Visual	6	34	85%	40
	4311966	Máster Universitario en Lengua Española: Investigación y Prácticas Profesionales	10	22	69%	32
	4311967	Máster Universitario en Estudios Árabes e Islámicos Contemporáneos	6	15	71%	21
	4311978	Máster Universitario en Historia y Ciencias de la Antigüedad	11	9	45%	20
	4312211	Máster Universitario en Filosofía de la Historia: Democracia y Orden Mundial	23	8	26%	31
	4312212	Máster Universitario en Lingüística Aplicada al Inglés	5	22	81%	27
	4312331	Máster Universitario en Literaturas Hispánicas, Arte, Historia y Sociedad	6	19	76%	25
	4313019	Máster Universitario en Estudios Literarios y Culturales Británicos y de los Países de Habla Inglesa. Literatura, Cultura, Comunicación y Traducción	3	28	90%	31
	4314336	Máster Universitario en Estudios Artísticos, Literarios y de la Cultura	7	23	77%	30
	4314595	Máster Universitario en Historia Moderna: "Monarquía de España" Siglos XVI-XVIII	13	7	35%	20
	4315866	Máster Universitario en Estudios Internacionales Francófonos	1	3	75%	4
	4316685	Máster Universitario en Traducción Audiovisual y Localización	7	18	72%	25
	4317175	Máster Universitario en Estudios de Asia Oriental	10	14	58%	24
	4317615	Máster Universitario en Historia del Arte de la Edad Moderna: Tradición Clásica y Mundo Globalizado	5	10	67%	15
4317770	Máster Universitario en El Mundo Ibérico Medieval: Hispania, al-Andalus y Sefarad	8	8	50%	16	
4318228	Máster Universitario en Historia Contemporánea	16	9	36%	25	
TOTAL FILOSOFÍA Y LETRAS			175	362	67%	537
FORMACIÓN DE PROFESORADO Y EDUCACIÓN	4310489	Máster Universitario en Formación de Profesorado de Educación Secundaria Obligatoria y Bachillerato	147	196	57%	343
	4311876	Máster Universitario en Actividades Físicas y Deportivas para la Inclusión Social de Personas con Discapacidad	7	12	63%	19
	4311877	Máster Universitario en Calidad y Mejora de la Educación	4	15	79%	19
	4311880	Máster Universitario en Tecnología de la Información y de la Comunicación en Educación y Formación	8	12	60%	20
	4315492	Máster Universitario en Ciencias de la Actividad Física y del Deporte	3	1	25%	4
	4315817	Máster Universitario en Educación para la Justicia Social	4	13	76%	17
	4316800	Máster Universitario en Atención a la Diversidad en Centros Bilingües de Educación Infantil y Primaria	5	23	82%	28

CENTRO	CÓDIGO TITULACIÓN	TITULACIÓN	HOMBRES	MUJERES	% MUJERES	TOTAL
FORMACIÓN DE PROFESORADO Y EDUCACIÓN	4317490	Máster Universitario en Innovación en Didácticas Específicas	5	15	75%	20
	4317869	Máster Universitario en Arteterapia y Educación Artística para la Inclusión Social	3	33	92%	36
	4318358	Máster Universitario en Investigación e Innovación en Pedagogía de la Música	5	17	77%	22
	7500104	Doble Máster en Formación de Profesorado de Educación Secundaria Obligatoria y Bachillerato (Francés) y Estudios Internacionales Francófonos	2	8	80%	10
TOTAL FORMACIÓN DE PROFESORADO Y EDUCACIÓN			193	345	64%	538
MEDICINA	4310030	Máster Universitario en Biomedicina Molecular	19	27	59%	46
	4311358	Máster Universitario en Investigación Farmacológica/ Pharmacological Research	3	17	85%	20
	4312617	Máster Universitario en Neurociencia	8	19	70%	27
	4314587	Máster Universitario en Investigación y Cuidados de Enfermería en Poblaciones Vulnerables	1	1	50%	2
	4316325	Máster Universitario en Bioinformática y Biología Computacional	33	29	47%	62
	4316962	Máster Universitario en Epidemiología	4	13	76%	17
TOTAL MEDICINA			68	106	61%	174
PSICOLOGÍA	3500140	Máster Universitario en Técnicas de Investigación sobre Procesos Psicológicos Básicos	3	2	40%	5
	4310043	Máster Universitario en Psicología de la Educación	10	59	86%	69
	4310745	Máster Universitario en Metodología de las Ciencias del Comportamiento y de la Salud	20	25	56%	45
	4311827	Máster Universitario en Dirección de Recursos Humanos	16	42	72%	58
	4313103	Máster Universitario en Intervención Psicosocial y Comunitaria	6	48	89%	54
	4314511	Máster Universitario en Psicología General Sanitaria	13	76	85%	89
	4318258	Máster Universitario en Especialización en el Desarrollo Comunicativo y Lingüístico en la Etapa de 0 a 6 años	2	13	87%	15
TOTAL PSICOLOGÍA			70	265	79%	335
TOTAL MATRICULADOS EN TITULACIONES DE MÁSTER EN CENTROS PROPIOS DE LA UAM (2024/2025)			1.244	1.861	60%	3.105

2.3.6. N° de estudiantes matriculados en titulaciones de máster en centros adscritos, distribuidos por centro, titulación y sexo (2024/2025)

CENTRO	CÓDIGO TITULACIÓN	TITULACIÓN	HOMBRES	MUJERES	% MUJERES	TOTAL
ESCUELA UNIVERSITARIA DE ENFERMERÍA JIMÉNEZ DÍAZ	4317197	Máster en Cuidados Avanzados del Paciente en Anestesia, Reanimación y Tratamiento del Dolor	1	26	96%	27
TOTAL ESCUELA UNIVERSITARIA DE ENFERMERÍA JIMÉNEZ DÍAZ			1	26	96%	27
ESCUELA UNIVERSITARIA DE FISIOTERAPIA DE LA ONCE	4314308	Máster en Fisioterapia del Sistema Musculoesquelético	8	7	47%	15
	4315142	Máster en Fisioterapia Respiratoria y Cardíaca	13	18	58%	31
TOTAL ESCUELA UNIVERSITARIA DE FISIOTERAPIA DE LA ONCE			21	25	54%	46
CENTRO SUPERIOR DE ESTUDIOS UNIVERSITARIOS LA SALLE	3500192	Máster Universitario en Investigación sobre Intervención Socioeducativa frente a la Violencia en la Infancia y en la Adolescencia	6	9	60%	15
	4314308	Máster en Fisioterapia del Sistema Musculoesquelético	17	12	41%	29
	4315898	Máster Universitario en Terapia Ocupacional Basada en la Evidencia	4	13	76%	17
TOTAL CENTRO SUPERIOR DE ESTUDIOS UNIVERSITARIOS LA SALLE			27	34	56%	61
TOTAL MATRICULADOS EN TITULACIONES DE MÁSTER EN CENTROS ADSCRITOS A LA UAM (2024/2025)			49	85	63%	134

Fecha de última actualización: 15 de abril de 2026; Fuente: SIU



2.3.7. N° de estudiantes matriculados en titulaciones de máster en centros propios, distribuidos por centro, titulación y edad (2024/2025)

CENTRO	CÓDIGO TITULACIÓN	TITULACIÓN	EDADES DE LOS ESTUDIANTES											TOTAL	
			<=22	23	24	25	26	27	28	29	30 - 34	35 - 39	>=40		
CIENCIAS	3500254	Máster Universitario en Ciencias y Tecnologías Analíticas y Bioanalíticas	0	3	0	2	0	0	0	0	0	1	0	0	6
	4310040	Máster Universitario en Biotecnología	0	9	10	3	0	4	0	1	0	0	0	0	27
	4310638	Máster Universitario en Matemáticas y Aplicaciones	0	12	5	3	1	1	0	0	2	0	0	0	24
	4311357	Máster Universitario en Ecología	0	2	13	13	6	4	2	1	3	0	0	0	44
	4311820	Máster Universitario en Antropología Física, Evolución y Biodiversidad Humanas	0	1	2	0	2	1	0	0	2	0	1	0	9
	4311822	Máster Universitario en Energías y Combustibles para el Futuro	0	15	12	1	0	0	1	1	5	2	0	0	37
	4311824	Máster Universitario en Microbiología	0	13	11	1	0	0	1	1	2	0	0	0	29
	4312214	Máster Universitario en Química Aplicada	0	6	4	1	1	1	0	0	2	0	0	0	15
	4312330	Máster Universitario en Biodiversidad	0	6	5	2	0	1	1	0	2	1	0	0	18
	4312466	Máster Universitario en Genética y Biología Celular	0	11	1	0	0	1	0	0	1	0	0	0	14
	4312690	Máster Universitario en Física Nuclear	0	1	1	1	0	0	1	1	0	0	0	0	5
	4312999	Máster Universitario en Materiales Avanzados, Nanotecnología y Fotónica	0	3	6	2	0	2	1	0	1	0	0	0	15
	4313472	Máster Universitario en Ingeniería Química	0	4	33	6	6	3	3	3	3	0	0	0	61
	4314224	Máster Universitario en Física Teórica	2	21	8	2	1	1	1	0	0	1	2	0	39
	4314248	Máster Universitario en Química Orgánica	0	19	10	2	0	0	1	0	1	0	0	0	33
	4314273	Máster Universitario en Química Teórica y Modelización Computacional	0	4	2	3	1	0	0	0	1	1	0	0	12
	4314656	Máster Universitario en Física de la Materia Condensada y de los Sistemas Biológicos	0	19	20	1	0	1	2	1	0	0	0	0	44
	4315138	Máster Universitario en Nanociencia y Nanotecnología Molecular	0	3	5	0	0	0	0	1	1	0	0	0	10
	4315171	Máster Universitario en Biomoléculas y Dinámica Celular	0	13	6	2	3	0	1	0	0	0	0	0	25
	4315778	Máster Universitario en Nuevos Alimentos	0	1	11	5	3	2	1	0	2	3	1	0	29
4315794	Máster Universitario en Ciencias Agroambientales y Agroalimentarias	0	2	2	4	4	4	3	4	5	1	3	0	32	
4316870	Máster Universitario en Gestión de Residuos y Aguas Residuales para la Recuperación de Recursos	0	3	2	7	3	0	2	0	3	0	2	0	22	
4317423	Máster Universitario Erasmus Mundus en Química Teórica y Modelización Computacional	2	11	20	11	11	4	4	4	0	0	0	0	67	
4317813	Máster Universitario en Electroquímica. Ciencia y Tecnología	0	0	1	1	2	0	0	0	1	0	0	0	5	
TOTAL CIENCIAS			4	182	190	73	44	30	25	18	38	9	9	622	

CENTRO	CÓDIGO TITULACIÓN	TITULACIÓN	EDADES DE LOS ESTUDIANTES											TOTAL
			<=22	23	24	25	26	27	28	29	30 - 34	35 - 39	>=40	
CIENCIAS ECONÓMICAS Y EMPRESARIALES	4310032	Máster Universitario en Marketing	0	3	17	16	10	7	8	2	7	1	1	72
	4311356	Máster Universitario en Contabilidad, Auditoría y sus Efectos en los Mercados de Capitales	0	7	17	13	8	3	2	1	6	5	0	62
	4311881	Máster Universitario en Desarrollo Económico y Políticas Públicas	0	0	3	4	3	2	1	3	5	0	0	21
	4313614	Máster Universitario en Administración de Empresas (MBA)	0	1	2	4	4	0	2	4	16	6	4	43
	4313958	Máster Universitario en Economía y Gestión de la Innovación	1	1	0	3	3	2	1	1	3	1	2	18
	4317198	Máster Universitario en Análisis Económico Cuantitativo / Quantitative Economic Analysis-QuEA	0	10	11	5	2	0	2	0	1	0	2	33
TOTAL CIENCIAS ECONÓMICAS Y EMPRESARIALES			1	22	50	45	30	14	16	11	38	13	9	249
DERECHO	4311825	Máster Universitario en Democracia y Gobierno	0	11	5	4	2	3	1	0	3	2	2	33
	4311964	Máster Universitario en Relaciones Internacionales y Estudios Africanos	0	7	5	7	4	4	4	2	3	2	2	40
	4313548	Máster Universitario en Acceso a la Abogacía y a la Procura	0	50	131	116	48	8	5	1	6	0	0	365
	4316266	Máster Universitario en Investigación Jurídica	0	1	3	1	0	0	0	1	2	0	0	8
	7500103	Doble Máster en Acceso a la Abogacía y a la Procura e Investigación Jurídica	0	1	4	1	3	1	1	1	0	0	0	12
TOTAL DERECHO			0	70	148	129	57	16	11	5	14	4	4	458
ESCUELA POLITÉCNICA SUPERIOR	3500136	Máster Universitario en Sistemas Interactivos Inteligentes	0	3	5	2	0	1	0	0	2	0	0	13
	3500514	Máster Universitario en Erasmus Mundus en Inteligencia Artificial para Tratamiento de Imágenes y Visión Artificial	0	4	7	1	3	0	2	1	0	0	0	18
	4313538	Máster Universitario en Investigación e Innovación en Inteligencia Computacional y Sistemas Interactivos	0	0	4	1	0	0	1	1	2	0	1	10
	4313809	Máster Universitario en Ingeniería Informática	0	5	9	5	1	2	0	0	2	1	1	26
	4314563	Máster Universitario en Ingeniería de Telecomunicación	0	4	7	5	4	4	4	3	0	0	0	31
	4316708	Máster Universitario en Tratamiento de Imágenes y Visión Artificial, Europeo / Master in Image Processing and Computer Vision, European	0	1	1	2	2	0	2	0	2	0	0	10
	4317049	Máster Universitario en Ciencia de Datos	0	7	13	13	9	4	1	1	7	2	2	59
	4317140	Máster Universitario en Aprendizaje Profundo para el Tratamiento de Señales de Audio y Video / Deep Learning for Audio and Video Signal Processing	0	3	7	8	2	0	0	1	3	1	0	25
TOTAL ESCUELA POLITÉCNICA SUPERIOR			0	27	53	37	21	11	10	7	18	4	4	192

CENTRO	CÓDIGO TITULACIÓN	TITULACIÓN	EIDADES DE LOS ESTUDIANTES											TOTAL
			<=22	23	24	25	26	27	28	29	30 - 34	35 - 39	>=40	
FILOSOFÍA Y LETRAS	4310639	Máster Universitario en Estudios Interdisciplinarios de Género	0	7	7	4	1	5	3	4	4	4	4	43
	4310878	Máster Universitario en Arqueología y Patrimonio	0	2	6	10	1	3	3	0	0	0	4	29
	4311361	Máster Universitario en Estudios Clásicos	0	1	0	2	0	0	0	0	0	1	0	4
	4311727	Máster Universitario en Historia Contemporánea	0	0	0	0	0	0	1	1	0	0	1	3
	4311818	Máster Universitario en Crítica y Argumentación Filosófica	0	6	1	0	1	0	3	1	1	1	4	18
	4311819	Máster Universitario en Pensamiento Español e Iberoamericano	0	7	7	8	2	3	2	2	0	0	1	32
	4311960	Máster Universitario en Antropología de Orientación Pública	0	4	9	2	1	1	0	1	3	0	1	22
	4311962	Máster Universitario en Historia del Arte Contemporáneo y Cultura Visual	0	4	5	6	7	3	3	2	6	3	1	40
	4311966	Máster Universitario en Lengua Española: Investigación y Prácticas Profesionales	0	6	7	3	5	6	2	0	2	1	0	32
	4311967	Máster Universitario en Estudios Árabes e Islámicos Contemporáneos	0	2	5	2	0	1	1	0	3	3	4	21
	4311978	Máster Universitario en Historia y Ciencias de la Antigüedad	0	3	4	3	2	1	1	2	2	0	2	20
	4312211	Máster Universitario en Filosofía de la Historia: Democracia y Orden Mundial	0	4	7	3	1	4	1	0	5	0	6	31
	4312212	Máster Universitario en Lingüística Aplicada al Inglés	2	2	3	7	3	1	0	2	2	2	3	27
	4312331	Máster Universitario en Literaturas Hispánicas, Arte, Historia y Sociedad	1	2	3	3	5	1	0	3	3	1	3	25
	4313019	Máster Universitario en Estudios Literarios y Culturales Británicos y de los Países de Habla Inglesa. Literatura, Cultura, Comunicación y Traducción	0	6	8	3	1	4	2	2	3	0	2	31
	4314336	Máster Universitario en Estudios Artísticos, Literarios y de la Cultura	0	9	5	4	2	1	1	0	3	2	3	30
	4314595	Máster Universitario en Historia Moderna: "Monarquía de España" Siglos XVI-XVIII	0	4	2	2	2	0	2	1	0	1	6	20
	4315866	Máster Universitario en Estudios Internacionales Francófonos	0	0	0	0	1	2	0	0	0	0	1	4
	4316685	Máster Universitario en Traducción Audiovisual y Localización	0	14	6	3	0	0	0	0	2	0	0	25
	4317175	Máster Universitario en Estudios de Asia Oriental	0	4	7	2	4	2	1	0	2	1	1	24
4317615	Máster Universitario en Historia del Arte de la Edad Moderna: Tradición Clásica y Mundo Globalizado	0	6	3	2	1	0	1	0	2	0	0	15	
4317770	Máster Universitario en El Mundo Ibérico Medieval: Hispania, al-Andalus y Sefarad	0	4	2	0	1	2	0	0	3	1	3	16	
4318228	Máster Universitario en Historia Contemporánea	0	7	4	1	2	1	3	2	5	0	0	25	
TOTAL FILOSOFÍA Y LETRAS			3	104	101	70	43	41	30	23	51	21	50	537

CENTRO	CÓDIGO TITULACIÓN	TITULACIÓN	EDADES DE LOS ESTUDIANTES											TOTAL
			<=22	23	24	25	26	27	28	29	30 - 34	35 - 39	>=40	
FORMACIÓN DE PROFESORADO Y EDUCACIÓN	4310489	Máster Universitario en Formación de Profesorado de Educación Secundaria Obligatoria y Bachillerato	0	72	63	50	30	27	18	14	25	18	26	343
	4311876	Máster Universitario en Actividades Físicas y Deportivas para la Inclusión Social de Personas con Discapacidad	0	5	4	5	3	1	0	0	1	0	0	19
	4311877	Máster Universitario en Calidad y Mejora de la Educación	0	4	1	2	0	2	2	0	6	1	1	19
	4311880	Máster Universitario en Tecnología de la Información y de la Comunicación en Educación y Formación	1	3	4	2	0	3	1	0	3	2	1	20
	4315492	Máster Universitario en Ciencias de la Actividad Física y del Deporte	0	0	0	0	0	0	0	0	1	1	2	4
	4315817	Máster Universitario en Educación para la Justicia Social	0	4	0	2	4	0	0	0	2	1	4	17
	4316800	Máster Universitario en Atención a la Diversidad en Centros Bilingües de Educación Infantil y Primaria	0	11	11	3	3	0	0	0	0	0	0	28
	4317490	Máster Universitario en Innovación en Didácticas Específicas	0	3	7	5	1	1	0	1	1	1	0	20
	4317869	Máster Universitario en Arteterapia y Educación Artística para la Inclusión Social	0	3	7	2	4	2	2	2	6	1	7	36
	4318358	Máster Universitario en Investigación e Innovación en Pedagogía de la Música	0	8	2	3	3	2	0	0	1	3	0	22
	7500104	Doble Máster en Formación de Profesorado de Educación Secundaria Obligatoria y Bachillerato (Francés) y Estudios Internacionales Francófonos	0	0	1	5	2	1	0	1	0	0	0	10
TOTAL FORMACIÓN DE PROFESORADO Y EDUCACIÓN			1	113	100	79	50	39	23	18	46	28	41	538
MEDICINA	4310030	Máster Universitario en Biomedicina Molecular	0	28	11	2	2	2	0	1	0	0	0	46
	4311358	Máster Universitario en Investigación Farmacológica/ Pharmacological Research	0	4	5	4	3	2	0	0	2	0	0	20
	4312617	Máster Universitario en Neurociencia	0	14	8	0	2	1	1	0	0	1	0	27
	4314587	Máster Universitario en Investigación y Cuidados de Enfermería en Poblaciones Vulnerables	0	0	0	0	0	1	0	0	0	1	0	2
	4316325	Máster Universitario en Bioinformática y Biología Computacional	0	16	12	10	6	4	2	1	6	2	3	62
	4316962	Máster Universitario en Epidemiología	0	1	2	0	2	2	1	4	2	2	1	17
TOTAL MEDICINA			0	63	38	16	15	12	4	6	10	6	4	174

CENTRO	CÓDIGO TITULACIÓN	TITULACIÓN	EDADES DE LOS ESTUDIANTES											TOTAL
			<=22	23	24	25	26	27	28	29	30 - 34	35 - 39	>=40	
PSICOLOGÍA	3500140	Máster Universitario en Técnicas de Investigación sobre Procesos Psicológicos Básicos	0	0	1	0	2	0	1	0	0	1	0	5
	4310043	Máster Universitario en Psicología de la Educación	0	8	17	10	7	3	5	3	9	3	4	69
	4310745	Máster Universitario en Metodología de las Ciencias del Comportamiento y de la Salud	0	4	13	8	5	5	4	5	1	0	0	45
	4311827	Máster Universitario en Dirección de Recursos Humanos	0	13	16	10	3	5	4	4	2	1	0	58
	4313103	Máster Universitario en Intervención Psicosocial y Comunitaria	0	11	18	7	5	5	3	0	3	1	1	54
	4314511	Máster Universitario en Psicología General Sanitaria	0	18	31	14	6	2	4	1	9	1	3	89
	4318258	Máster Universitario en Especialización en el Desarrollo Comunicativo y Lingüístico en la Etapa de 0 a 6 años	0	6	0	3	2	0	0	1	2	1	0	15
TOTAL PSICOLOGÍA			0	60	96	52	30	20	21	14	26	8	8	335
TOTAL MATRICULADOS EN TITULACIONES DE MÁSTER EN CENTROS PROPIOS DE LA UAM (2024/2025)			9	664	800	526	316	210	168	131	241	93	129	3.105

Fecha de última actualización: 15 de abril de 2026; Fuente: SIU



2.3.8. N° de estudiantes matriculados en titulaciones de máster en centros adscritos, distribuidos por centro, titulación y edad (2024/2025)

CENTRO	CÓDIGO TITULACIÓN	TITULACIÓN	EDADES DE LOS ESTUDIANTES											TOTAL
			<=22	23	24	25	26	27	28	29	30 - 34	35 - 39	>=40	
ESCUELA UNIVERSITARIA DE ENFERMERÍA JIMÉNEZ DÍAZ	4317197	Máster Universitario en Cuidados Avanzados del Paciente en Anestesia, Reanimación y Tratamiento del Dolor	0	0	0	3	2	3	1	3	10	4	1	27
TOTAL ESCUELA UNIVERSITARIA DE ENFERMERÍA JIMÉNEZ DÍAZ			0	0	0	3	2	3	1	3	10	4	1	27
ESCUELA UNIVERSITARIA DE FISIOTERAPIA DE LA ONCE	4314308	Máster Universitario en Fisioterapia del Sistema Musculoesquelético	0	2	6	2	1	0	1	0	3	0	0	15
	4315142	Máster Universitario en Fisioterapia Respiratoria y Cardíaca	0	5	8	3	4	3	1	0	3	2	2	31
TOTAL ESCUELA UNIVERSITARIA DE FISIOTERAPIA DE LA ONCE			0	7	14	5	5	3	2	0	6	2	2	46
CENTRO SUPERIOR DE ESTUDIOS UNIVERSITARIOS LA SALLE	3500192	Máster Universitario en Investigación sobre Intervención Socioeducativa frente a la Violencia en la Infancia y en la Adolescencia	0	0	0	4	1	1	1	1	2	2	3	15
	4314308	Máster Universitario en Fisioterapia del Sistema Musculoesquelético	0	11	9	3	2	2	0	1	1	0	0	29
	4315898	Máster Universitario en Terapia Ocupacional Basada en la evidencia: Estudio de la funcionalidad del miembro superior	0	5	2	2	1	0	1	1	4	0	1	17
TOTAL CENTRO SUPERIOR DE ESTUDIOS UNIVERSITARIOS LA SALLE			0	16	11	9	4	3	2	3	7	2	4	61
TOTAL MATRICULADOS EN TITULACIONES DE MÁSTER EN CENTROS ADSCRITOS A LA UAM (2024/2025)			0	46	49	42	37	36	33	35	23	8	7	134

Fecha de última actualización: 15 de abril de 2026; Fuente: SIIU



2.3.9. N° de estudiantes matriculados en programas de doctorado, distribuidos por centro, programa de doctorado y sexo (2024/2025)

CENTRO	CÓDIGO TITULACIÓN	TITULACIÓN	HOMBRES	MUJERES	% MUJERES	TOTAL
ESCUELA DE DOCTORADO	5600307	Programa de Doctorado en Matemáticas	46	12	21%	58
	5600490	Programa de Doctorado en Epidemiología y Salud Pública	20	38	66%	58
	5600492	Programa de Doctorado en Psicología Clínica y de la Salud	8	18	69%	26
	5600515	Programa de Doctorado en Química Agrícola	7	6	46%	13
	5600537	Programa de Doctorado en Biología	46	64	58%	110
	5600538	Programa de Doctorado en Ciencias de la Alimentación	22	41	65%	63
	5600540	Programa de Doctorado en Estudios Artísticos, Literarios y de la Cultura	64	94	59%	158
	5600541	Programa de Doctorado en Estudios Hispánicos, Lengua, Literatura, Historia y Pensamiento	36	70	66%	106
	5600542	Programa de Doctorado en Neurociencia	24	39	62%	63
	5600567	Programa de Doctorado en Historia Contemporánea	32	17	35%	49
	5600570	Programa de Doctorado en Electroquímica. Ciencia y Tecnología	17	6	26%	23
	5600611	Programa de Doctorado en Economía y Empresa	69	49	42%	118
	5600612	Programa de Doctorado en Ciencias Humanas: Geografía, Antropología y Estudios de África y Asia	48	45	48%	93
	5600614	Programa de Doctorado en Filosofía y Ciencias del Lenguaje	45	63	58%	108
	5600615	Programa de Doctorado en Farmacología y Fisiología	32	42	57%	74
	5600616	Programa de Doctorado en Medicina y Cirugía	257	403	61%	660
	5600618	Programa de Doctorado en Educación	52	146	74%	198
	5600649	Programa de Doctorado en Ingeniería Informática y de Telecomunicación	77	26	25%	103
	5600708	Programa de Doctorado en Ciencias de la Actividad Física y de Deporte	25	24	49%	49
	5600710	Programa de Doctorado en Psicología	47	86	65%	133
	5600734	Programa de Doctorado en Física de la Materia Condensada, Nanociencia y Biofísica	165	60	27%	225
	5600746	Programa de Doctorado en Química Orgánica	45	40	47%	85
	5600747	Programa de Doctorado en Química Aplicada	54	82	60%	136
5600748	Programa de Doctorado en Microbiología	51	71	58%	122	
5600752	Programa de Doctorado en Historia Moderna	17	9	35%	26	
5600753	Programa de Doctorado en Derecho, Gobierno y Políticas Públicas	96	60	38%	156	

CENTRO	CÓDIGO TITULACIÓN	TITULACIÓN	HOMBRES	MUJERES	% MUJERES	TOTAL
ESCUELA DE DOCTORADO	5600770	Programa de Doctorado en Estudios del Mundo Antiguo	23	30	57%	53
	5600786	Programa de Doctorado en Física Teórica	69	17	20%	86
	5600880	Programa de Doctorado en Biociencias Moleculares	289	463	62%	752
	5600885	Programa de Doctorado en Astrofísica	20	3	13%	23
	5600888	Programa de Doctorado en Química Teórica y Modelización Computacional	22	14	39%	36
	5601012	Programa de Doctorado en Economía y Gestión de la Innovación	13	8	38%	21
	5601072	Programa de Doctorado en Estudios Interdisciplinarios de Género	6	22	79%	28
	5601076	Programa de Doctorado en Ecología	10	20	67%	30
	5601204	Programa de Doctorado en Materiales Avanzados y Nanotecnología	59	59	50%	118
	5601516	Programa de Doctorado en Ingeniería Química	9	9	50%	18
	5601541	Programa de Doctorado en Contabilidad	1	1	50%	2
TOTAL MATRICULADOS EN PROGRAMAS DE DOCTORADO DE LA UAM (2024/2025)			1.923	2.257	54%	4.180

Fecha de última actualización: 15 de abril de 2026; Fuente: SIU



2.3.10. N° de estudiantes matriculados en programas de doctorado, distribuidos por centro, programa de doctorado y edad (2024/2025)

CENTRO	CÓDIGO TITULACIÓN	TITULACIÓN	EDADES DE LOS ESTUDIANTES											TOTAL
			<=22	23	24	25	26	27	28	29	30 - 34	35 - 39	>=40	
ESCUELA DE DOCTORADO	5600307	Programa de Doctorado en Matemáticas	0	0	4	9	8	14	6	3	9	4	1	58
	5600490	Programa de Doctorado en Epidemiología y Salud Pública	0	0	1	1	1	3	4	3	22	10	13	58
	5600492	Programa de Doctorado en Psicología Clínica y de la Salud	0	0	0	0	0	0	0	0	6	7	13	26
	5600515	Programa de Doctorado en Química Agrícola	0	0	0	2	0	1	2	1	4	3	0	13
	5600537	Programa de Doctorado en Biología	0	0	2	9	8	13	11	18	30	11	8	110
	5600538	Programa de Doctorado en Ciencias de la Alimentación	0	0	1	1	7	7	15	5	17	5	5	63
	5600540	Programa de Doctorado en Estudios Artísticos, Literarios y de la Cultura	0	0	4	7	5	10	15	7	36	18	56	158
	5600541	Programa de Doctorado en Estudios Hispánicos, Lengua, Literatura, Historia y Pensamiento	0	1	1	5	12	5	10	10	32	9	21	106
	5600542	Programa de Doctorado en Neurociencia	0	0	1	6	3	4	8	10	21	8	2	63
	5600567	Programa de Doctorado en Historia Contemporánea	0	0	1	3	0	3	5	3	10	8	16	49
	5600570	Programa de Doctorado en Electroquímica. Ciencia y Tecnología	0	0	1	3	1	4	4	3	5	1	1	23
	5600611	Programa de Doctorado en Economía y Empresa	0	0	0	2	4	4	1	7	33	21	46	118
	5600612	Programa de Doctorado en Ciencias Humanas: Geografía, Antropología y Estudios de África y Asia	0	0	0	2	3	9	6	4	18	12	39	93
	5600614	Programa de Doctorado en Filosofía y Ciencias del Lenguaje	0	0	1	4	9	15	7	6	23	11	32	108
	5600615	Programa de Doctorado en Farmacología y Fisiología	0	0	0	5	7	7	12	11	22	2	8	74
	5600616	Programa de Doctorado en Medicina y Cirugía	0	0	1	6	9	16	21	36	270	136	165	660
	5600618	Programa de Doctorado en Educación	0	0	0	3	4	5	8	4	43	33	98	198
	5600649	Programa de Doctorado en Ingeniería Informática y de Telecomunicación	0	0	2	11	9	8	14	13	20	10	16	103
	5600708	Programa de Doctorado en Ciencias de la Actividad Física y de Deporte	0	0	2	1	2	3	3	0	19	7	12	49
	5600710	Programa de Doctorado en Psicología	0	0	0	4	7	10	18	10	47	15	22	133
5600734	Programa de Doctorado en Física de la Materia Condensada, Nanociencia y Biofísica	0	1	9	26	42	25	37	27	47	4	7	225	
5600746	Programa de Doctorado en Química Orgánica	0	1	6	10	15	11	18	4	18	1	1	85	
5600747	Programa de Doctorado en Química Aplicada	0	0	7	11	14	22	14	19	36	9	4	136	

CENTRO	CÓDIGO TITULACIÓN	TITULACIÓN	EDADES DE LOS ESTUDIANTES											TOTAL
			<=22	23	24	25	26	27	28	29	30 - 34	35 - 39	>=40	
ESCUELA DE DOCTORADO	5600748	Programa de Doctorado en Microbiología	0	0	7	7	13	14	16	16	37	8	4	122
	5600752	Programa de Doctorado en Historia Moderna	0	0	2	1	1	2	3	2	6	1	8	26
	5600753	Programa de Doctorado en Derecho, Gobierno y Políticas Públicas	0	0	1	2	9	5	12	7	32	39	49	156
	5600770	Programa de Doctorado en Estudios del Mundo Antiguo	0	0	1	3	7	7	1	5	10	5	14	53
	5600786	Programa de Doctorado en Física Teórica	0	0	6	10	18	9	18	8	16	0	1	86
	5600880	Programa de Doctorado en Biociencias Moleculares	0	1	40	94	98	128	115	84	163	16	13	752
	5600885	Programa de Doctorado en Astrofísica	0	0	2	0	0	5	3	4	5	0	4	23
	5600888	Programa de Doctorado en Química Teórica y Modelización Computacional	0	0	1	1	4	9	6	6	9	0	0	36
	5601012	Programa de Doctorado en Economía y Gestión de la Innovación	0	0	0	0	0	0	0	0	4	2	15	21
	5601072	Programa de Doctorado en Estudios Interdisciplinarios de Género	0	0	0	2	0	1	2	1	4	10	8	28
	5601076	Programa de Doctorado en Ecología	0	0	0	0	5	2	4	2	11	3	3	30
	5601204	Programa de Doctorado en Materiales Avanzados y Nanotecnología	0	0	5	12	16	21	16	12	27	4	5	118
	5601516	Programa de Doctorado en Ingeniería Química	0	0	0	3	5	2	2	2	1	1	2	18
	5601541	Programa de Doctorado en Contabilidad	0	0	0	0	1	0	0	0	0	1	0	2
TOTAL MATRICULADOS EN PROGRAMAS DE DOCTORADO DE LA UAM (2024/2025)			0	4	109	266	347	404	437	353	1.113	435	712	4.180

Fecha de última actualización: 15 de abril de 2026; Fuente: SIIU



2.3.11. Procedencia de los estudiantes matriculados en la universidad según tipo de estudio y comunidad autónoma de residencia habitual (2024/2025)

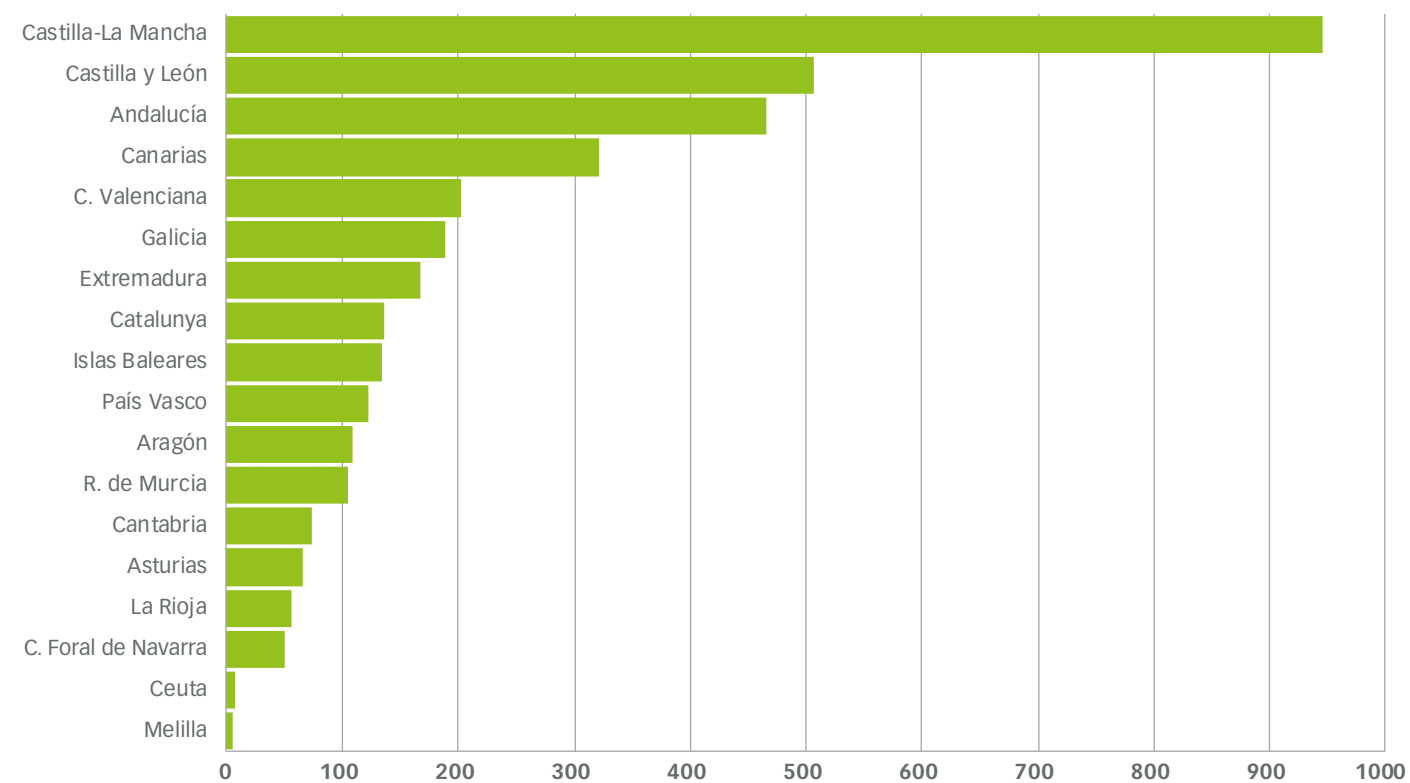
DESCRIPCION	ANDALUCÍA	ARAGÓN	ASTURIAS	CANARIAS	CANTABRIA	CASTILLA Y LEÓN	CASTILLA-LA MANCHA	CATALUNYA	CEUTA	COMUNIDAD DE MADRID	COMUNIDAD FORAL DE NAVARRA	COMUNIDAD VALENCIANA	EXTREMADURA	GALICIA	ISLAS BALEARES	LA RIOJA	MELILLA	PAÍS VASCO	REGIÓN DE MURCIA	UE (*)	FUERA DE LA UE (*)	TOTAL
GRADO - CENTROS PROPIOS	465	109	65	322	73	506	946	136	7	16.754	50	202	168	188	134	55	5	122	105	130	89	20.631
GRADO - CENTROS ADSCRITOS	55	6	12	13	11	80	125	5	2	2.271	4	14	12	18	14	5	2	31	1	94	1	2.776
MÁSTER - CENTROS PROPIOS	78	33	25	49	15	105	117	59	2	1.926	26	65	21	44	21	15	2	58	21	76	347	3.105
MÁSTER - CENTROS ADSCRITOS	8	3	1	1	2	7	1	3	0	71	1	4	4	5	1	0	0	5	4	2	11	134
DOCTORADO	127	18	20	28	5	91	115	33	1	3.014	11	65	27	28	22	12	2	23	24	115	399	4.180
TOTAL MATRICULADOS EN TÍTULOS OFICIALES	733	169	123	413	106	789	1304	236	12	24.036	92	350	232	283	192	87	11	239	155	417	847	30.826

Fecha de última actualización: 15 de abril de 2026; Fuente: SIU

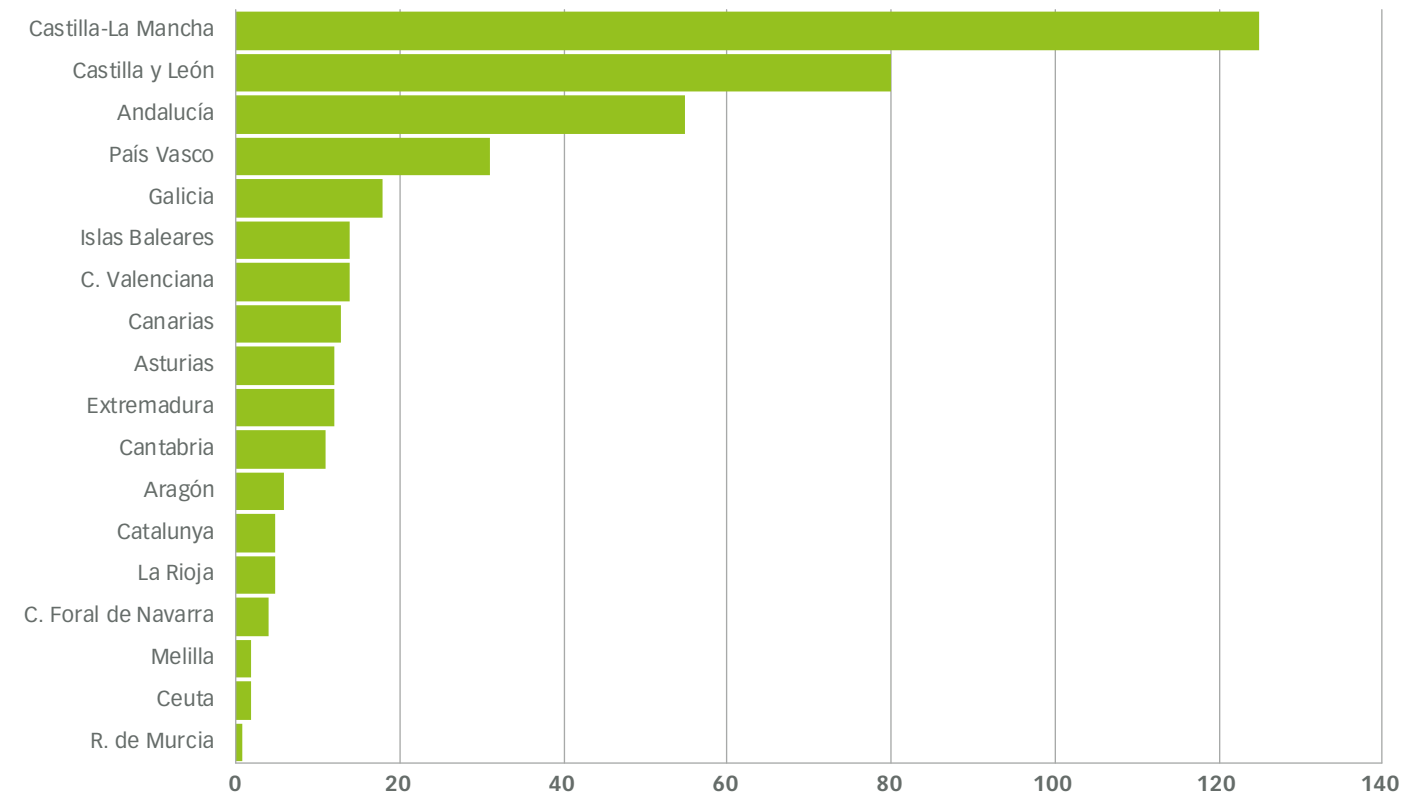
(*): Origen del país de residencia habitual

Procedencia de los estudiantes matriculados en la UAM con residencia habitual fuera de la Comunidad de Madrid, según tipo de estudio (grado, máster o doctorado) y comunidad autónoma

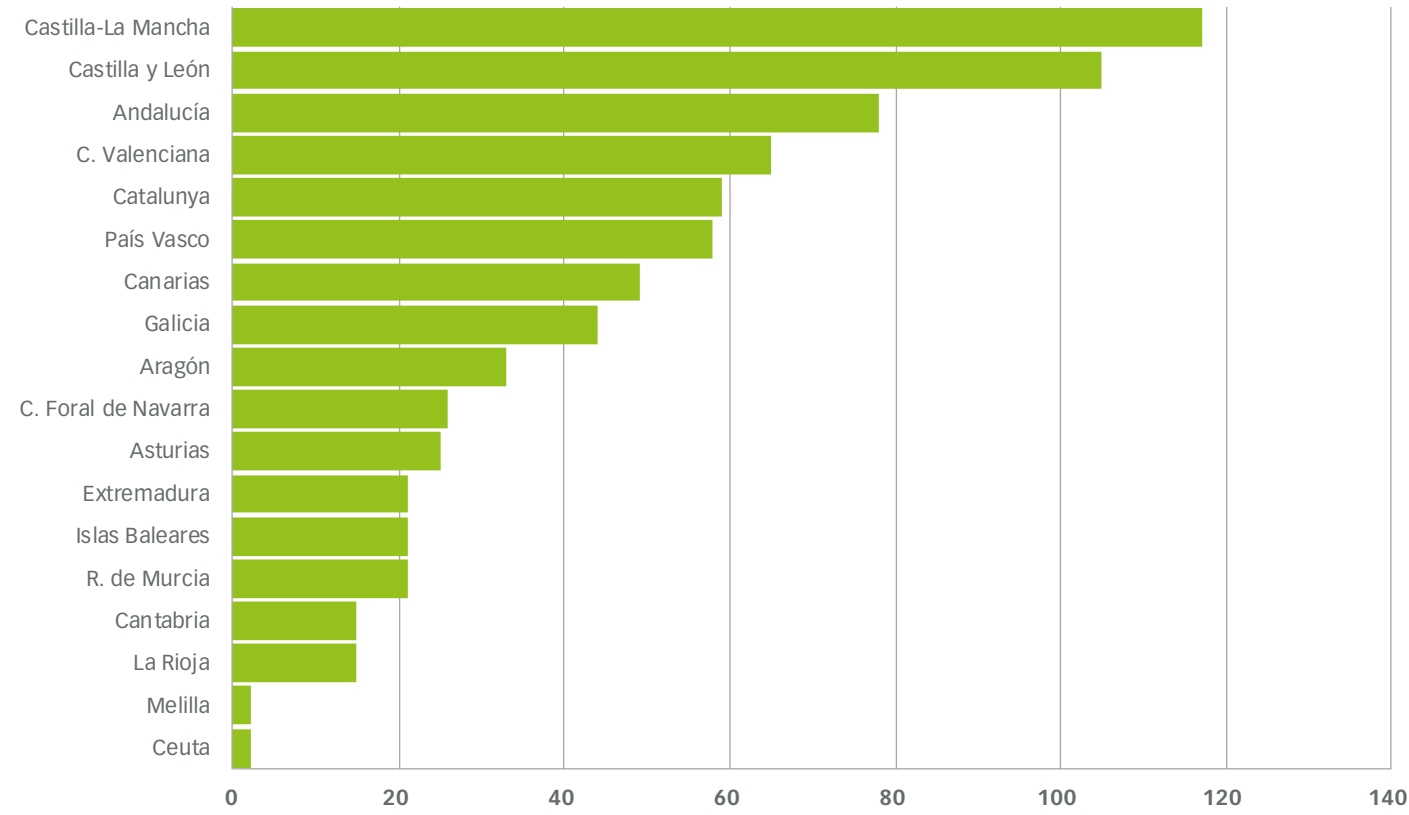
ESTUDIANTES GRADO - CENTROS PROPIOS



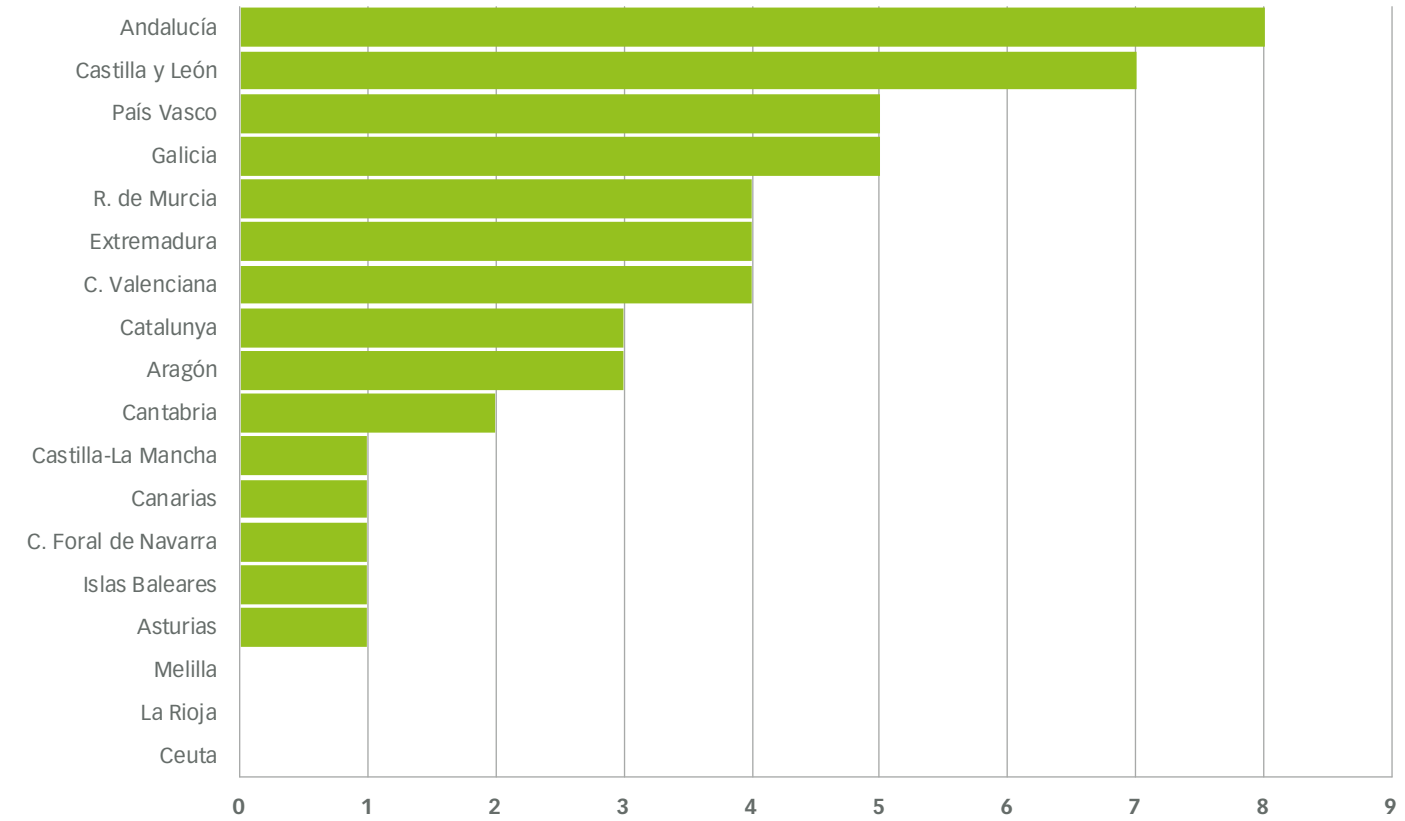
ESTUDIANTES GRADO - CENTROS ADSCRITOS



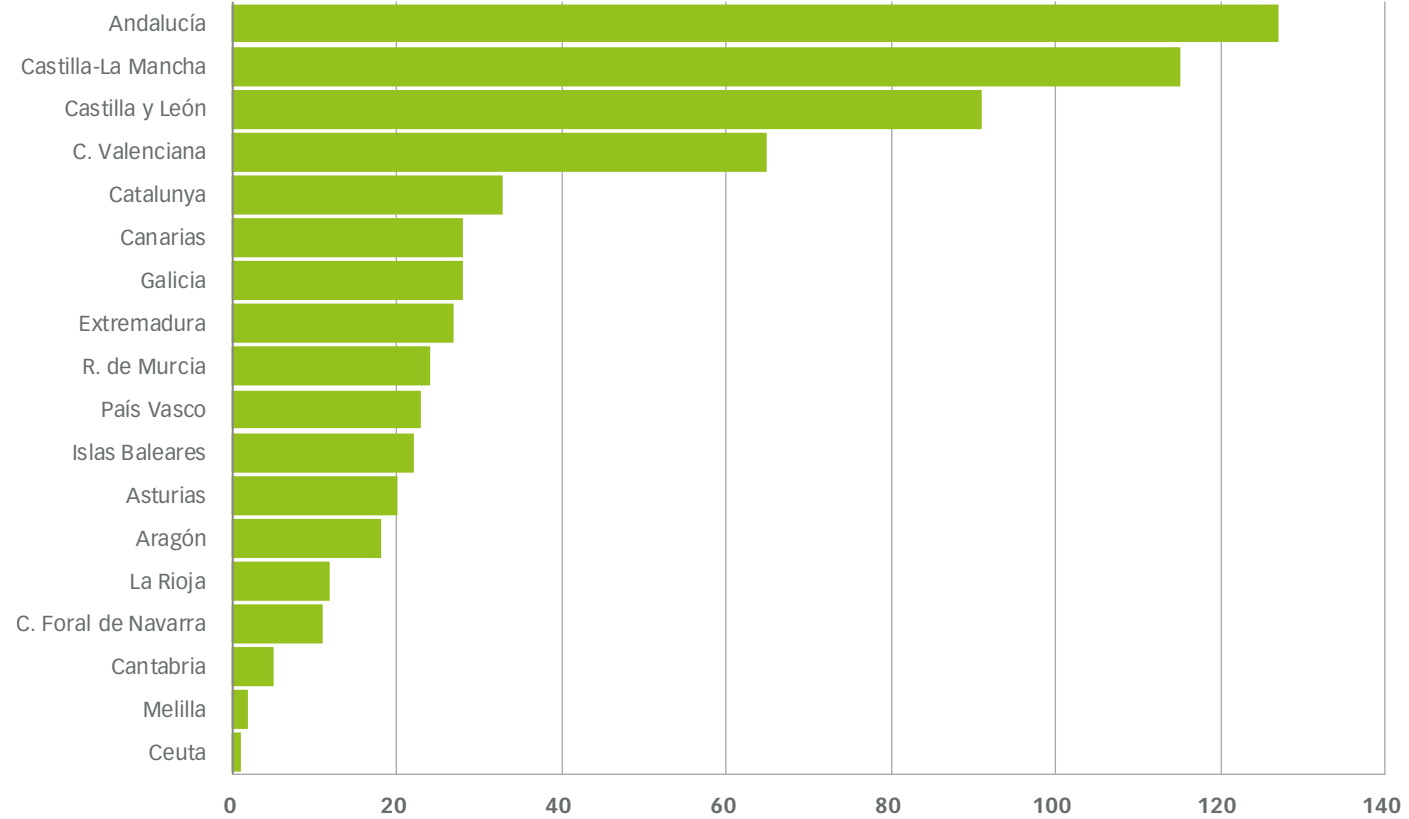
ESTUDIANTES MÁSTER - CENTROS PROPIOS



ESTUDIANTES MÁSTER - CENTROS ADSCRITOS



ESTUDIANTES DOCTORADO



2.4 Estudiantes extranjeros

2.4.1. Origen de los estudiantes: distribución de los estudiantes extranjeros por país de nacionalidad, ciclo y sexo (2024/2025)

PAIS	GRADO		POSGRADO		PROGRAMAS INTERNACIONALES	
	TOTAL	MUJERES	TOTAL	MUJERES	TOTAL	MUJERES
AFGANISTAN	0	0	2	0	0	0
ALBANIA	0	0	2	2	0	0
ALEMANIA	15	9	31	17	140	86
ANDORRA	0	0	2	2	1	1
ANGOLA	1	0	4	0	0	0
ARABIA SAUDITA	0	0	4	2	0	0
ARGELIA	1	1	3	1	0	0
ARGENTINA	15	10	42	21	36	29
ARMENIA	3	1	0	0	0	0
AUSTRALIA	0	0	3	2	12	9
AUSTRIA	1	1	1	0	11	8
BANGLADESH	1	0	2	0	0	0
BARBADOS	0	0	0	0	1	0
BELGICA	5	3	11	6	54	39
BENIN	0	0	1	0	0	0
BOLIVIA	5	5	17	12	1	0
BOSNIA HERZEGOVINA	0	0	1	1	0	0
BRASIL	12	11	29	16	12	8
BULGARIA	39	27	8	7	1	0
CABO VERDE	0	0	0	0	2	0
CAMERUN	0	0	3	2	0	0
CANADA	1	1	5	2	10	6
CHILE	13	11	115	62	40	28
CHINA	350	228	295	211	25	16

PAIS	GRADO		POSGRADO		PROGRAMAS INTERNACIONALES	
	TOTAL	MUJERES	TOTAL	MUJERES	TOTAL	MUJERES
CHINA TAIPEI	1	1	1	1	8	7
CHIPRE	0	0	2	0	0	0
COLOMBIA	48	28	176	96	54	39
COSTA DE MARFIL	0	0	2	0	1	0
COSTA RICA	0	0	9	4	1	0
CROACIA	0	0	1	0	2	1
CUBA	5	4	17	9	1	1
DINAMARCA	0	0	2	0	4	3
ECUADOR	18	13	87	42	2	2
EGIPTO	0	0	11	6	1	0
EL SALVADOR	7	5	7	2	3	0
ESLOVAQUIA	2	0	0	0	3	3
ESLOVENIA	1	1	1	1	5	4
ESTADOS UNIDOS DE AMERICA	3	2	32	21	107	76
ESTONIA	2	2	5	5	0	0
ETIOPIA	0	0	1	0	0	0
FILIPINAS	9	7	4	1	1	0
FINLANDIA	1	1	1	0	6	2
FRANCIA	220	118	41	31	131	91
GAMBIA	0	0	1	0	0	0
GEORGIA	2	2	1	1	1	1
GHANA	3	1	1	0	0	0
GRECIA	2	2	6	5	8	7
GUATEMALA	3	1	6	4	3	1


PAIS	GRADO		POSGRADO		PROGRAMAS INTERNACIONALES	
	TOTAL	MUJERES	TOTAL	MUJERES	TOTAL	MUJERES
GUINEA	1	1	0	0	0	0
GUINEA ECUATORIAL	2	2	4	2	0	0
HONDURAS	7	6	7	5	0	0
HUNGRIA	3	3	9	3	8	6
INDIA	2	1	32	18	0	0
INDONESIA	1	0	1	0	11	6
IRAN	7	3	35	20	0	0
IRAQ	1	1	5	1	0	0
IRLANDA	1	1	4	3	12	8
ISRAEL	0	0	1	0	0	0
ITALIA	130	82	136	81	325	216
JAPON	0	0	1	0	11	9
JORDANIA	0	0	7	4	1	1
KAZAJSTAN	1	1	1	1	1	0
KENIA	1	1	1	0	0	0
LETONIA	0	0	1	1	0	0
LIBANO	0	0	1	1	2	2
LIBIA	0	0	1	1	0	0
LITUANIA	2	2	1	1	2	2
LUXEMBURGO	7	5	0	0	0	0
MADAGASCAR	1	0	0	0	0	0
MALASIA	0	0	1	0	0	0
MALI	1	1	0	0	0	0
MARRUECOS	43	29	16	12	5	2
MEXICO	15	10	82	50	56	39
MONTENEGRO	0	0	1	0	0	0
NICARAGUA	2	2	4	3	0	0

PAIS	GRADO		POSGRADO		PROGRAMAS INTERNACIONALES	
	TOTAL	MUJERES	TOTAL	MUJERES	TOTAL	MUJERES
NIGERIA	4	4	1	0	0	0
NORUEGA	0	0	0	0	10	5
NUEVA ZELANDA	0	0	0	0	2	0
OMAN	0	0	1	0	0	0
PAISES BAJOS	4	3	4	1	28	18
PAKISTAN	3	1	13	7	1	0
PALESTINA (ESTADO DE)	0	0	4	2	0	0
PANAMA	3	2	10	6	0	0
PARAGUAY	12	9	22	12	0	0
PERU	79	53	76	44	15	9
POLONIA	39	31	12	10	18	12
PORTUGAL	45	31	34	17	48	41
PUERTO RICO	0	0	7	4	3	1
QATAR	0	0	1	0	0	0
REINO UNIDO	16	8	8	5	34	18
REPUBLICA CHECA	0	0	3	2	13	10
REPUBLICA DE COREA	4	2	8	5	16	14
REPUBLICA DE MOLDAVIA	6	4	0	0	1	1
REPUBLICA DE SERBIA	0	0	1	1	0	0
REPUBLICA DEL YEMEN	0	0	1	1	0	0
REPUBLICA DEMOCRATICA DEL CONGO	1	1	1	0	0	0
REPUBLICA DOMINICANA	4	3	9	7	1	1
RUANDA	0	0	1	0	0	0

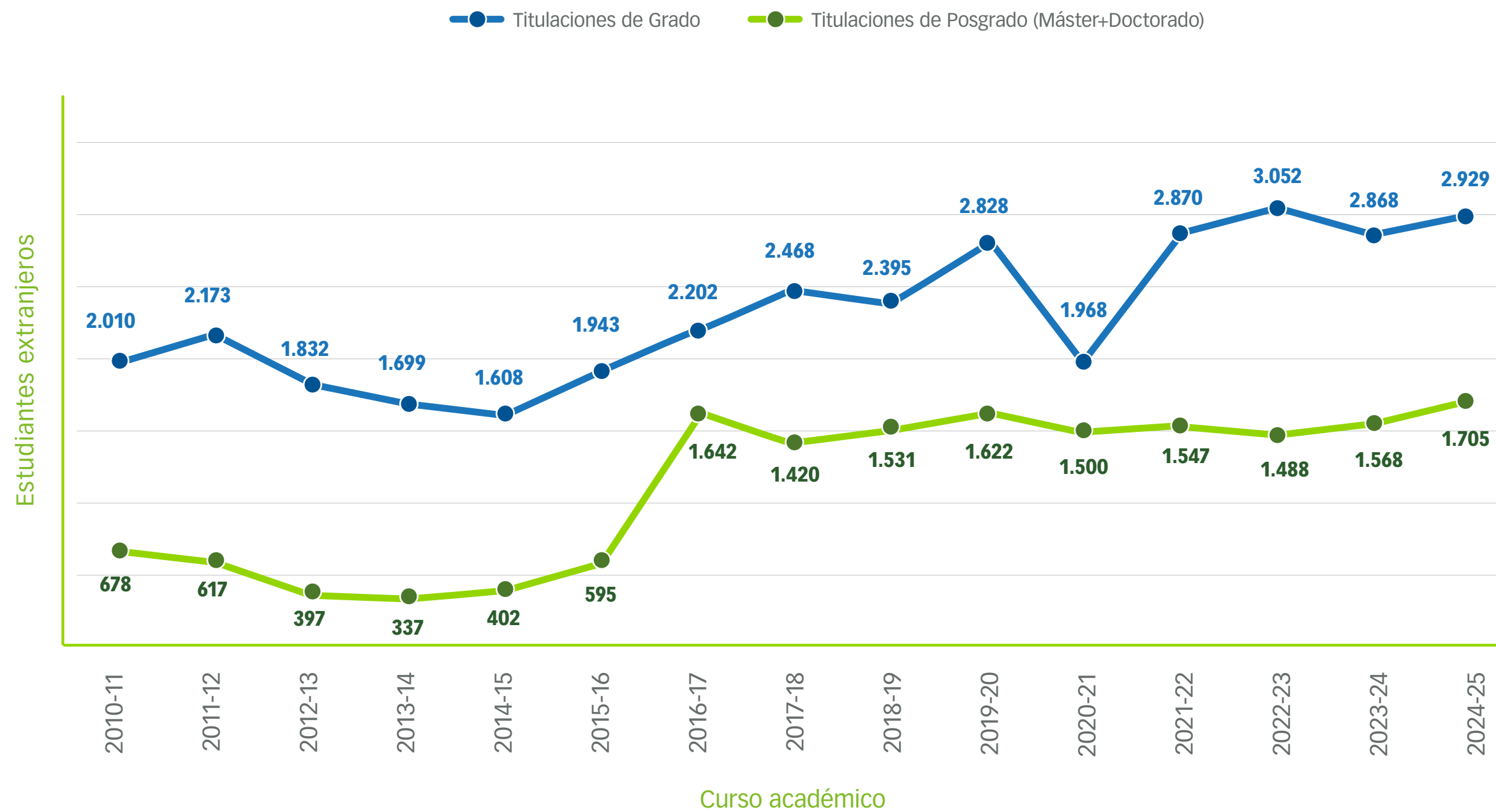
PAIS	GRADO		POSGRADO		PROGRAMAS INTERNACIONALES	
	TOTAL	MUJERES	TOTAL	MUJERES	TOTAL	MUJERES
RUMANIA	170	127	45	32	17	10
RUSIA	17	7	17	11	4	3
SAHARA OCCIDENTAL	0	0	1	0	0	0
SAMOA NORTEAMERICANA	0	0	0	0	1	1
SENEGAL	2	1	0	0	0	0
SINGAPUR	0	0	0	0	2	2
SIRIA	0	0	4	1	0	0
SUECIA	0	0	1	0	13	13
SUIZA	5	3	0	0	24	11
TAILANDIA	0	0	2	0	0	0
TUNEZ	3	3	8	7	1	0
TURQUIA	1	0	18	14	6	2
UCRANIA	27	18	5	4	2	1
URUGUAY	3	2	12	9	4	2
UZBEKISTAN	1	1	1	0	0	0
VENEZUELA	75	52	21	12	1	1
VIETNAM	0	0	3	1	1	1
VIRGENES, ISLAS (REINO UNIDO)	0	0	2	1	0	0
TOTAL EXTRANJEROS UAM (2024/2025)	1.541	1.013	1.705	1.018	1.388	936

Fecha de última actualización: 15 de abril de 2026; Fuente: SIU





Estudiantes extranjeros en titulaciones de Grado y Posgrado (Máster + Doctorado)



2.4.2. Origen de los estudiantes: distribución de los estudiantes extranjeros de grado por titulación y área geográfica de procedencia (2024/2025)

CENTRO	CÓDIGO TITULACIÓN	TITULACIÓN	ÁFRICA		AMÉRICA		ASIA		EUROPA		OCEANÍA	TOTALES		
			NORTE	RESTO	NORTE	CENTRO Y SUR	PRÓXIMO Y MEDIO ORIENTE	RESTO	UE	RESTO		TOTAL	MUJERES	% MUJERES
CIENCIAS	2500264	Graduado o Graduada en Ciencias Ambientales por la Universidad Autónoma de Madrid	0	0	0	9	0	8	7	0	0	24	17	71%
	2500265	Graduado o Graduada en Ciencia y Tecnología de los Alimentos por la Universidad Autónoma de Madrid	0	0	0	4	0	2	4	0	0	10	6	60%
	2500266	Graduado o Graduada en Física por la Universidad Autónoma de Madrid	1	0	0	1	0	7	4	2	0	15	4	27%
	2500267	Graduado o Graduada en Química por la Universidad Autónoma de Madrid	0	0	0	4	0	9	7	1	0	21	13	62%
	2500273	Graduado o Graduada en Ingeniería Química por la Universidad Autónoma de Madrid	2	1	0	11	0	9	6	1	0	30	18	60%
	2500475	Graduado o Graduada en Biología por la Universidad Autónoma de Madrid	4	0	0	9	0	16	19	6	0	54	32	59%
	2500476	Graduado o Graduada en Matemáticas por la Universidad Autónoma de Madrid	0	0	0	5	0	4	3	0	0	12	6	50%
	2501371	Graduado o Graduada en Bioquímica por la Universidad Autónoma de Madrid	0	0	0	3	0	4	5	3	0	15	12	80%
	2502045	Graduado o Graduada en Nutrición Humana y Dietética por la Universidad Autónoma de Madrid	0	0	0	5	0	2	5	0	0	12	12	100%
	2504022	Graduado o Graduada en Ciencias por la Universidad Autónoma de Barcelona; la Universidad Autónoma de Madrid y la Universidad Carlos III de Madrid	0	0	0	2	0	3	4	0	0	9	8	89%
	2504235	Graduado o Graduada en Ciencia, Tecnología y Humanidades por la U. Autónoma de Barcelona; U. Autónoma de Madrid y U. Carlos III de Madrid	0	0	0	3	0	0	0	0	0	3	2	67%
	7000631	Grado en Ciencias Ambientales / Grado en Geografía y Ordenación del Territorio	0	0	0	2	0	2	1	1	0	6	3	50%
	7001057	Grado en Nutrición Humana y Dietética / Grado en Ciencia y Tecnología de los Alimentos	0	0	0	2	0	2	2	0	0	6	4	67%
TOTAL CIENCIAS			7	1	0	60	0	68	67	14	0	217	137	63%

CENTRO	CÓDIGO TITULACIÓN	TITULACIÓN	ÁFRICA		AMÉRICA		ASIA		EUROPA		OCEANÍA	TOTALES		
			NORTE	RESTO	NORTE	CENTRO Y SUR	PRÓXIMO Y MEDIO ORIENTE	RESTO	UE	RESTO		TOTAL	MUJERES	% MUJERES
CIENCIAS ECONÓMICAS Y EMPRESARIALES	2500269	Graduado o Graduada en Administración y Dirección de Empresas por la Universidad Autónoma de Madrid	4	0	1	31	2	34	22	4	0	98	64	65%
	2500271	Graduado o Graduada en Turismo por la Universidad Autónoma de Madrid	1	1	0	16	0	39	16	2	0	75	47	63%
	2500477	Graduado o Graduada en Economía por la Universidad Autónoma de Madrid	2	1	1	19	1	36	23	5	0	88	54	61%
	2501370	Graduado o Graduada en Economía y Finanzas / Bachelor in Economics and Finance por la Universidad Autónoma de Madrid	1	0	0	4	0	4	3	2	0	14	7	50%
	2501504	Graduado o Graduada en Gestión Aeronáutica por la Universidad Autónoma de Madrid	1	0	0	1	0	7	5	4	0	18	9	50%
	2503809	Graduado/a en Filosofía, Política y Economía por la U. Autónoma de Madrid; U. Carlos III de Madrid; U. Pompeu Fabra y U. Autónoma de Barcelona	0	0	0	2	0	0	5	0	0	7	2	29%
	2504431	Graduado o Graduada en Análisis de Datos en la Empresa / Bachelor in Business Analytics por la Universidad Autónoma de Madrid	0	0	0	1	0	3	5	0	0	9	7	78%
TOTAL CIENCIAS ECONÓMICAS Y EMPRESARIALES			9	2	2	74	3	123	79	17	0	309	190	61%
DERECHO	2501026	Graduado o Graduada en Ciencia Política y Administración Pública por la Universidad Autónoma de Madrid	1	0	0	5	1	0	35	1	0	43	31	72%
	2501134	Graduado o Graduada en Derecho por la Universidad Autónoma de Madrid	4	1	0	28	1	15	73	2	0	124	94	76%
	7000032	Grado en Derecho / Grado en Administración y Dirección de Empresas	1	0	0	6	0	9	12	0	0	28	26	93%
	7000035	Grado en Derecho / Grado en Ciencia Política y Administración Pública	1	1	0	12	0	3	7	0	0	24	14	58%
TOTAL DERECHO			7	2	0	51	2	27	127	3	0	219	165	75%

CENTRO	CÓDIGO TITULACIÓN	TITULACIÓN	ÁFRICA		AMÉRICA		ASIA		EUROPA		OCEANÍA	TOTALES		
			NORTE	RESTO	NORTE	CENTRO Y SUR	PRÓXIMO Y MEDIO ORIENTE	RESTO	UE	RESTO		TOTAL	MUJERES	% MUJERES
ESCUELA POLITÉCNICA SUPERIOR	2500272	Graduado o Graduada en Ingeniería Informática por la Universidad Autónoma de Madrid	1	0	0	6	1	8	7	2	0	25	6	24%
	2502337	Graduado o Graduada en Ingeniería de Tecnologías y Servicios de Telecomunicación por la Universidad Autónoma de Madrid	0	0	0	2	0	4	2	0	0	8	4	50%
	2504043	Graduado o Graduada en Ingeniería Biomédica por la Universidad Autónoma de Madrid	0	0	0	0	0	1	7	0	0	8	4	50%
	2504323	Graduado o Graduada en Ciencia e Ingeniería de Datos por la Universidad Autónoma de Madrid	0	0	0	0	0	8	3	0	0	11	6	55%
	7000036	Grado en Ingeniería Informática / Grado en Matemáticas	0	0	0	0	0	6	2	1	0	9	0	0%
TOTAL ESCUELA POLITÉCNICA SUPERIOR			1	0	0	8	1	27	21	3	0	61	20	33%
FILOSOFÍA Y LETRAS	2500655	Graduado o Graduada en Estudios Ingleses por la Universidad Autónoma de Madrid	2	2	0	12	1	16	20	2	0	55	49	89%
	2500656	Graduado o Graduada en Historia por la Universidad Autónoma de Madrid	0	0	0	3	0	0	6	1	0	10	9	90%
	2500657	Graduado o Graduada en Historia del Arte por la Universidad Autónoma de Madrid	0	0	0	3	0	2	1	3	0	9	7	78%
	2500658	Graduado o Graduada en Historia y Ciencias de la Música y Tecnología Musical por la Universidad Autónoma de Madrid	0	0	0	0	0	0	5	0	0	5	4	80%
	2500659	Graduado o Graduada en Lenguas Modernas, Cultura y Comunicación por la Universidad Autónoma de Madrid	1	0	1	6	0	14	16	0	0	38	29	76%
	2500660	Graduado o Graduada en Geografía, Geotecnologías y Sostenibilidad Territorial por la Universidad Autónoma de Madrid	0	0	0	1	0	3	3	0	0	7	3	43%
	2500772	Graduado o Graduada en Estudios Hispánicos: Lengua Española y sus Literaturas por la Universidad Autónoma de Madrid	1	0	0	2	0	13	9	0	0	25	15	60%

CENTRO	CÓDIGO TITULACIÓN	TITULACIÓN	ÁFRICA		AMÉRICA		ASIA		EUROPA		OCEANÍA	TOTALES		
			NORTE	RESTO	NORTE	CENTRO Y SUR	PRÓXIMO Y MEDIO ORIENTE	RESTO	UE	RESTO		TOTAL	MUJERES	% MUJERES
FILOSOFÍA Y LETRAS	2500794	Graduado o Graduada en Estudios Clásicos y de la Antigüedad por la Universidad Autónoma de Madrid	0	0	0	0	0	0	1	0	0	1	0	0%
	2500795	Graduado o Graduada en Estudios de Asia y África: Árabe, Chino y Japonés por la Universidad Autónoma de Madrid	3	0	0	6	1	13	8	1	0	32	26	81%
	2500900	Graduado o Graduada en Traducción e Interpretación por la Universidad Autónoma de Madrid	2	0	0	7	0	15	18	3	0	45	38	84%
	2501441	Graduado o Graduada en Filosofía por la Universidad Autónoma de Madrid	0	0	0	0	0	1	5	0	0	6	3	50%
	2502531	Graduado o Graduada en Antropología Social y Cultural por la Universidad Autónoma de Madrid	1	0	0	1	0	0	6	1	0	9	8	89%
	2502958	Graduado o Graduada en Estudios Internacionales por la Universidad Autónoma de Madrid	1	0	0	12	1	2	10	1	0	27	19	70%
	2504429	Graduado o Graduada en Arqueología por la Universidad Autónoma de Madrid	0	0	0	1	1	0	3	1	0	6	4	67%
	7000632	Grado en Historia del Arte / Grado en Estudios Clásicos y de la Antigüedad	0	0	0	5	0	0	1	1	0	7	7	100%
	7000706	Grado en Filosofía / Grado en Historia y Ciencias de la Música y Tecnología Musical	0	0	1	1	0	0	0	0	0	2	2	100%
	7001274	Grado en Historia / Grado en Estudios Internacionales	0	0	0	1	0	0	0	0	0	1	1	100%
	7001275	Grado en Historia del Arte / Grado en Historia	0	0	0	0	0	0	1	0	0	1	1	100%
	7001276	Grado en Traducción e Interpretación / Grado en Lenguas Modernas, Cultura y Comunicación (Francés)	2	0	0	0	0	0	0	0	0	2	0	0%
	7001332	Grado en Estudios Internacionales / Grado en Estudios de Asia y África (Árabe)	1	0	0	0	0	0	0	0	0	1	1	100%
TOTAL FILOSOFÍA Y LETRAS			14	2	2	61	4	79	113	14	0	289	226	78%

CENTRO	CÓDIGO TITULACIÓN	TITULACIÓN	ÁFRICA		AMÉRICA		ASIA		EUROPA		OCEANÍA	TOTALES		
			NORTE	RESTO	NORTE	CENTRO Y SUR	PRÓXIMO Y MEDIO ORIENTE	RESTO	UE	RESTO		TOTAL	MUJERES	% MUJERES
FORMACIÓN DE PROFESORADO Y EDUCACIÓN	2500270	Graduado o Graduada en Ciencias de la Actividad Física y del Deporte por la Universidad Autónoma de Madrid	1	0	0	2	0	1	6	0	0	10	4	40%
	2501210	Graduado o Graduada en Maestro/a en Educación Infantil por la Universidad Autónoma de Madrid	1	0	0	7	0	4	4	1	0	17	15	88%
	2501211	Graduado o Graduada en Maestro/a en Educación Primaria por la Universidad Autónoma de Madrid	0	0	0	3	0	1	5	1	0	10	7	70%
	7000707	Grado en Maestro/a en Educación Infantil / Grado en Maestro/a en Educación Primaria	0	0	0	0	0	1	2	0	0	3	3	100%
TOTAL FORMACIÓN DE PROFESORADO Y EDUCACIÓN			2	0	0	12	0	7	17	2	0	40	29	73%
MEDICINA	2502042	Graduado o Graduada en Enfermería por la Universidad Autónoma de Madrid	2	0	0	3	0	9	11	2	0	27	22	81%
	2502497	Graduado o Graduada en Medicina por la Universidad Autónoma de Madrid	9	0	0	14	4	11	49	8	0	95	64	67%
TOTAL MEDICINA			11	0	0	17	4	20	60	10	0	122	86	70%
PSICOLOGÍA	2500268	Graduado o Graduada en Psicología por la Universidad Autónoma de Madrid	0	0	0	25	0	11	46	5	0	87	67	77%
TOTAL PSICOLOGÍA			0	0	0	25	0	11	46	5	0	87	67	77%
ESCUELA UNIVERSITARIA DE ENFERMERÍA CRUZ ROJA	2502042	Graduado o Graduada en Enfermería por la Universidad Autónoma de Madrid	1	0	0	0	0	0	1	1	0	3	2	67%
TOTAL ESCUELA UNIVERSITARIA DE ENFERMERÍA CRUZ ROJA			1	0	0	0	0	0	1	1	0	3	2	67%
ESCUELA UNIVERSITARIA DE ENFERMERÍA JIMÉNEZ DÍAZ	2502042	Graduado o Graduada en Enfermería por la Universidad Autónoma de Madrid	0	0	0	3	0	0	6	3	0	12	10	83%
TOTAL ESCUELA UNIVERSITARIA DE ENFERMERÍA JIMÉNEZ DÍAZ			0	0	0	3	0	0	6	3	0	12	10	83%

CENTRO	CÓDIGO TITULACIÓN	TITULACIÓN	ÁFRICA		AMÉRICA		ASIA		EUROPA		OCEANÍA	TOTALES		
			NORTE	RESTO	NORTE	CENTRO Y SUR	PRÓXIMO Y MEDIO ORIENTE	RESTO	UE	RESTO		TOTAL	MUJERES	% MUJERES
CENTRO SUPERIOR DE ESTUDIOS UNIVERSITARIOS LA SALLE	2500661	Graduado o Graduada en Fisioterapia por la Universidad Autónoma de Madrid	1	1	0	1	0	2	140	0	0	145	53	37%
	2500662	Graduado o Graduada en Terapia Ocupacional por la Universidad Autónoma de Madrid	1	1	0	2	0	1	2	0	0	7	6	86%
	2500796	Graduado o Graduada en Educación Social por la Universidad Autónoma de Madrid	0	0	0	3	0	0	0	0	1	4	3	75%
	2501210	Graduado o Graduada en Maestro/a en Educación Infantil por la Universidad Autónoma de Madrid	0	0	0	2	0	0	1	0	0	3	3	100%
	2501211	Graduado o Graduada en Maestro/a en Educación Primaria por la Universidad Autónoma de Madrid	0	0	0	2	0	0	3	0	0	5	3	60%
	2502046	Graduado o Graduada en Trabajo Social por la Universidad Autónoma de Madrid	0	1	0	2	0	0	3	0	0	6	5	83%
	2503607	Graduado o Graduada en Diseño y Gestión de Proyectos Transmedia por la Universidad Autónoma de Madrid	0	0	0	3	0	6	3	0	0	12	8	67%
TOTAL CENTRO SUPERIOR DE ESTUDIOS UNIVERSITARIOS LA SALLE			2	3	0	15	0	9	152	0	1	182	81	45%
TOTAL ALUMNOS EXTRANJEROS EN TITULACIONES DE GRADO (2024/2025)			54	10	4	326	14	371	689	72	1	1.541	1.013	66%

Fecha de última actualización: 15 de abril de 2026; Fuente: SIIU

2.4.3. Origen de los estudiantes: distribución de los estudiantes extranjeros participantes en programas de movilidad (recibidos) por área geográfica de procedencia y sexo (2024/2025)

PROGRAMA DE ESTUDIO	ÁFRICA		AMÉRICA		ASIA		EUROPA		OCEANÍA	TOTALES		
	NORTE	RESTO	NORTE	CENTRO Y SUR	PRÓXIMO Y MEDIO ORIENTE	RESTO	UE	RESTO		TOTAL	MUJERES	% MUJERES
PROGRAMAS INTERNACIONALES	7	3	117	234	5	65	849	82	26	1.388	936	67%

Fecha de última actualización: 15 de abril de 2026; Fuente: SIIU

2.4.4. Origen de los estudiantes: distribución de los estudiantes extranjeros de máster por titulación y área geográfica de procedencia (2024/2025)

CENTRO	CÓDIGO TITULACIÓN	TITULACIÓN	ÁFRICA		AMÉRICA		ASIA		EUROPA		OCEANÍA	TOTALES		
			NORTE	RESTO	NORTE	CENTRO Y SUR	PRÓXIMO Y MEDIO ORIENTE	RESTO	UE	RESTO		TOTAL	MUJERES	% MUJERES
CIENCIAS	4310040	Máster Universitario en Biotecnología	0	0	1	2	0	0	1	1	0	5	5	100%
	4310638	Máster Universitario en Matemáticas y Aplicaciones	0	0	0	1	0	0	1	0	0	2	1	50%
	4311357	Máster Universitario en Ecología	0	0	1	3	0	0	2	0	1	7	4	57%
	4311820	Máster Universitario en Antropología Física, Evolución y Biodiversidad Humanas	0	1	0	1	0	0	0	0	0	2	1	50%
	4311822	Máster Universitario en Energías y Combustibles para el Futuro	0	0	0	6	0	0	0	0	0	6	1	17%
	4311824	Máster Universitario en Microbiología	0	0	0	1	0	0	1	0	0	2	1	50%
	4312214	Máster Universitario en Química Aplicada	0	0	0	1	0	0	1	1	0	3	3	100%
	4312330	Máster Universitario en Biodiversidad	0	0	0	2	0	0	1	0	0	3	0	0%
	4312690	Máster Universitario en Física Nuclear	0	0	0	2	0	0	0	0	0	2	0	0%
	4312999	Máster Universitario en Materiales Avanzados, Nanotecnología y Fotónica	0	0	0	3	0	0	0	0	0	3	2	67%
	4313472	Máster Universitario en Ingeniería Química	0	0	0	3	0	0	1	0	0	4	2	50%
	4314224	Máster Universitario en Física Teórica	0	0	1	3	0	0	2	0	0	6	2	33%
	4314248	Máster Universitario en Química Orgánica	0	0	0	1	0	0	2	1	0	4	3	75%
	4314273	Máster Universitario en Química Teórica y Modelización Computacional	0	0	0	2	0	0	0	0	0	2	0	0%
	4314656	Máster Universitario en Física de la Materia Condensada y de los Sistemas Biológicos	0	0	0	0	0	0	1	0	0	1	0	0%
	4315138	Máster Universitario en Nanociencia y Nanotecnología Molecular	0	0	1	1	0	0	2	0	0	4	3	75%
	4315171	Máster Universitario en Biomoléculas y Dinámica Celular	0	0	0	1	0	0	0	0	0	1	1	100%
	4315778	Máster Universitario en Nuevos Alimentos	0	0	0	7	0	0	0	0	0	7	6	86%
	4315794	Máster Universitario en Ciencias Agroambientales y Agroalimentarias	0	0	0	3	0	0	1	1	0	5	4	80%
	4316870	Máster Universitario en Gestión de Residuos y Aguas Residuales para la Recuperación de Recursos	0	0	0	6	0	0	3	0	0	9	8	89%
4317423	Máster Universitario Erasmus Mundus en Química Teórica y Modelización Computacional	1	0	1	9	0	13	14	4	0	42	21	50%	
TOTAL CIENCIAS			1	1	5	58	0	13	33	8	1	120	68	57%

CENTRO	CÓDIGO TITULACIÓN	TITULACIÓN	ÁFRICA		AMÉRICA		ASIA		EUROPA		OCEANÍA	TOTALES		
			NORTE	RESTO	NORTE	CENTRO Y SUR	PRÓXIMO Y MEDIO ORIENTE	RESTO	UE	RESTO		TOTAL	MUJERES	% MUJERES
CIENCIAS ECONÓMICAS Y EMPRESARIALES	4310032	Máster Universitario en Marketing	0	0	0	23	0	15	3	1	0	42	34	81%
	4311356	Máster Universitario en Contabilidad, Auditoría y sus Efectos en los Mercados de Capitales	0	0	1	5	0	2	3	1	0	12	7	58%
	4311881	Máster Universitario en Desarrollo Económico y Políticas Públicas	1	0	0	13	0	1	1	0	0	16	11	69%
	4313614	Máster Universitario en Administración de Empresas (MBA)	0	0	1	32	0	0	0	0	0	33	13	39%
	4313958	Máster Universitario en Economía y Gestión de la Innovación	0	0	0	8	0	0	2	0	0	10	6	60%
	4317198	Máster Universitario en Análisis Económico Cuantitativo / Quantitative Economic Analysis-QuEA	0	0	0	3	2	4	3	1	0	13	8	62%
TOTAL CIENCIAS ECONÓMICAS Y EMPRESARIALES			1	0	2	84	2	22	12	3	0	126	79	63%
DERECHO	4311825	Máster Universitario en Democracia y Gobierno	0	0	2	5	1	1	4	1	0	14	7	50%
	4311964	Máster Universitario en Relaciones Internacionales y Estudios Africanos	2	2	0	1	0	0	1	0	0	6	5	83%
	4313548	Máster Universitario en Acceso a la Abogacía y a la Procura	0	0	0	1	0	1	13	1	0	16	11	69%
	4316266	Máster Universitario en Investigación Jurídica	0	0	0	3	0	0	4	0	0	7	4	57%
	7500103	Doble Máster en Acceso a la Abogacía y a la Procura e Investigación Jurídica	0	0	0	0	0	0	0	1	0	1	1	100%
TOTAL DERECHO			2	2	2	10	1	2	22	3	0	44	28	64%
ESCUELA POLITÉCNICA SUPERIOR	3500136	Máster Universitario en Sistemas Interactivos Inteligentes	0	0	0	2	0	6	0	0	0	8	1	13%
	3500514	Máster Universitario en Erasmus Mundus en Inteligencia Artificial para Tratamiento de Imágenes y Visión Artificial	2	1	1	2	2	5	2	1	0	16	8	50%
	4313538	Máster Universitario en Investigación e Innovación en Inteligencia Computacional y Sistemas Interactivos	0	0	0	1	0	1	1	0	0	3	3	100%
	4313809	Máster Universitario en Ingeniería Informática	1	0	0	2	0	7	1	0	0	11	2	18%

CENTRO	CÓDIGO TITULACIÓN	TITULACIÓN	ÁFRICA		AMÉRICA		ASIA		EUROPA		OCEANÍA	TOTALES		
			NORTE	RESTO	NORTE	CENTRO Y SUR	PRÓXIMO Y MEDIO ORIENTE	RESTO	UE	RESTO		TOTAL	MUJERES	% MUJERES
ESCUELA POLITÉCNICA SUPERIOR	4316708	Máster Universitario en Tratamiento de Imágenes y Visión Artificial, Europeo / Master in Image Processing and Computer Vision, European	0	0	0	2	1	2	4	0	0	9	1	11%
	4317049	Máster Universitario en Ciencia de Datos	1	0	0	7	0	1	1	0	0	10	2	20%
	4317140	Máster Universitario en Aprendizaje Profundo para el Tratamiento de Señales de Audio y Video / Deep Learning for Audio and Video Signal Processing	1	0	0	0	0	3	2	0	0	6	2	33%
TOTAL ESCUELA POLITÉCNICA SUPERIOR			5	1	1	16	3	25	11	1	0	63	19	30%
FILOSOFÍA Y LETRAS	4310639	Máster Universitario en Estudios Interdisciplinarios de Género	0	0	0	16	0	6	1	0	0	23	21	91%
	4310878	Máster Universitario en Arqueología y Patrimonio	0	0	1	2	0	1	1	0	0	5	4	80%
	4311727	Máster Universitario en Historia Contemporánea	0	0	0	1	0	0	0	0	0	1	0	0%
	4311818	Máster Universitario en Crítica y Argumentación Filosófica	0	0	0	2	0	3	1	0	0	6	6	100%
	4311819	Máster Universitario en Pensamiento Español e Iberoamericano	0	0	0	0	0	30	0	0	0	30	23	77%
	4311960	Máster Universitario en Antropología de Orientación Pública	0	0	0	2	0	4	2	0	0	8	7	88%
	4311962	Máster Universitario en Historia del Arte Contemporáneo y Cultura Visual	0	0	1	4	0	0	4	0	0	9	8	89%
	4311966	Máster Universitario en Lengua Española: Investigación y Prácticas Profesionales	0	0	1	1	1	10	2	0	0	15	11	73%
	4311967	Máster Universitario en Estudios Árabes e Islámicos Contemporáneos	1	0	0	0	0	0	0	0	0	1	1	100%
	4311978	Máster Universitario en Historia y Ciencias de la Antigüedad	0	0	0	0	0	1	0	0	0	1	1	100%
	4312211	Máster Universitario en Filosofía de la Historia: Democracia y Orden Mundial	0	0	0	4	0	4	0	0	0	8	4	50%
	4312212	Máster Universitario en Lingüística Aplicada al Inglés	2	0	3	0	0	15	1	3	0	24	19	79%
4312331	Máster Universitario en Literaturas Hispánicas, Arte, Historia y Sociedad	0	1	0	2	0	5	3	0	0	11	10	91%	

CENTRO	CÓDIGO TITULACIÓN	TITULACIÓN	ÁFRICA		AMÉRICA		ASIA		EUROPA		OCEANÍA	TOTALES		
			NORTE	RESTO	NORTE	CENTRO Y SUR	PRÓXIMO Y MEDIO ORIENTE	RESTO	UE	RESTO		TOTAL	MUJERES	% MUJERES
FILOSOFÍA Y LETRAS	4313019	Máster Universitario en Estudios Literarios y Culturales Británicos y de los Países de Habla Inglesa. Literatura, Cultura, Comunicación y Traducción	1	0	0	1	0	0	3	0	1	6	6	100%
	4314336	Máster Universitario en Estudios Artísticos, Literarios y de la Cultura	0	0	0	4	0	1	3	0	0	8	6	75%
	4314595	Máster Universitario en Historia Moderna: "Monarquía de España" Siglos XVI-XVIII	0	0	0	1	0	1	3	0	0	5	2	40%
	4316685	Máster Universitario en Traducción Audiovisual y Localización	0	0	0	0	0	1	1	0	0	2	2	100%
	4317175	Máster Universitario en Estudios de Asia Oriental	0	0	0	1	0	6	1	0	0	8	6	75%
	4317770	Máster Universitario en El Mundo Ibérico Medieval: Hispania, al-Andalus y Sefarad	0	0	0	1	0	1	0	1	0	3	1	33%
	4318228	Máster Universitario en Historia Contemporánea	0	0	0	2	0	0	2	0	0	4	2	50%
TOTAL FILOSOFÍA Y LETRAS			4	1	6	44	1	89	28	4	1	178	140	79%
FORMACIÓN DE PROFESORADO Y EDUCACIÓN	4310489	Máster Universitario en Formación de Profesorado de Educación Secundaria Obligatoria y Bachillerato	3	2	1	4	0	2	13	0	0	25	18	72%
	4311876	Máster Universitario en Actividades Físicas y Deportivas para la Inclusión Social de Personas con Discapacidad	0	0	0	1	0	0	0	0	0	1	1	100%
	4311877	Máster Universitario en Calidad y Mejora de la Educación	0	0	0	7	0	0	0	0	0	7	7	100%
	4311880	Máster Universitario en Tecnología de la Información y de la Comunicación en Educación y Formación	0	0	0	6	0	1	0	0	0	7	6	86%
	4315492	Máster Universitario en Ciencias de la Actividad Física y del Deporte	0	0	0	2	0	0	0	0	0	2	0	0%
	4315817	Máster Universitario en Educación para la Justicia Social	0	0	0	3	0	1	0	0	0	4	2	50%
	4316800	Máster Universitario en Atención a la Diversidad en Centros Bilingües de Educación Infantil y Primaria	0	0	0	1	0	0	0	0	0	1	1	100%
	4317490	Máster Universitario en Innovación en Didácticas Específicas	0	0	0	2	0	1	0	0	0	3	2	67%
	4317869	Máster Universitario en Arteterapia y Educación Artística para la Inclusión Social	0	0	0	11	1	0	1	0	0	13	11	85%

CENTRO	CÓDIGO TITULACIÓN	TITULACIÓN	ÁFRICA		AMÉRICA		ASIA		EUROPA		OCEANÍA	TOTALES		
			NORTE	RESTO	NORTE	CENTRO Y SUR	PRÓXIMO Y MEDIO ORIENTE	RESTO	UE	RESTO		TOTAL	MUJERES	% MUJERES
FORMACIÓN DE PROFESORADO Y EDUCACIÓN	4318358	Máster Universitario en Investigación e Innovación en Pedagogía de la Música	0	0	0	1	0	6	0	0	0	7	4	57%
	7500104	Doble Máster en Formación de Profesorado de Educación Secundaria Obligatoria y Bachillerato (Francés) y Estudios Internacionales Francófonos	1	0	0	0	0	0	0	0	0	1	1	100%
TOTAL FORMACIÓN DE PROFESORADO Y EDUCACIÓN			4	2	1	38	1	11	14	0	0	71	53	75%
MEDICINA	4310030	Máster Universitario en Biomedicina Molecular	0	0	0	6	0	0	2	0	0	8	5	63%
	4311358	Máster Universitario en Investigación Farmacológica/ Pharmacological Research	0	0	1	2	0	4	3	0	1	11	9	82%
	4312617	Máster Universitario en Neurociencia	0	0	0	1	0	0	1	0	0	2	1	50%
	4316325	Máster Universitario en Bioinformática y Biología Computacional	0	0	1	2	0	1	0	0	0	4	3	75%
	4316962	Máster Universitario en Epidemiología	0	0	0	6	0	0	2	0	0	8	6	75%
TOTAL MEDICINA			0	0	2	17	0	5	8	0	1	33	24	73%
PSICOLOGÍA	3500140	Máster Universitario en Técnicas de Investigación sobre Procesos Psicológicos Básicos	0	0	0	0	0	1	1	0	0	2	1	50%
	4310043	Máster Universitario en Psicología de la Educación	0	0	2	13	1	0	4	1	0	21	19	90%
	4310745	Máster Universitario en Metodología de las Ciencias del Comportamiento y de la Salud	0	0	1	7	0	1	0	0	0	9	6	67%
	4311827	Máster Universitario en Dirección de Recursos Humanos	0	0	0	12	0	2	2	0	0	16	14	88%
	4313103	Máster Universitario en Intervención Psicosocial y Comunitaria	0	0	0	6	0	1	2	0	0	9	8	89%
	4314511	Máster Universitario en Psicología General Sanitaria	0	0	0	0	0	0	4	1	0	5	5	100%
	4318258	Máster Universitario en Especialización en el Desarrollo Comunicativo y Lingüístico en la Etapa de 0 a 6 años	0	0	0	4	0	1	0	0	0	5	5	100%
TOTAL PSICOLOGÍA			0	0	3	42	1	6	13	2	0	67	58	87%

CENTRO	CÓDIGO TITULACIÓN	TITULACIÓN	ÁFRICA		AMÉRICA		ASIA		EUROPA		OCEANÍA	TOTALES		
			NORTE	RESTO	NORTE	CENTRO Y SUR	PRÓXIMO Y MEDIO ORIENTE	RESTO	UE	RESTO		TOTAL	MUJERES	% MUJERES
ESCUELA UNIVERSITARIA DE ENFERMERÍA JIMÉNEZ DÍAZ	4317197	Máster Universitario en Cuidados Avanzados del Paciente en Anestesia, Reanimación y Tratamiento del Dolor	0	0	0	3	0	0	0	0	0	3	3	100%
TOTAL ESCUELA UNIVERSITARIA DE ENFERMERÍA JIMÉNEZ DÍAZ			0	0	0	3	0	0	0	0	0	3	3	100%
ESCUELA UNIVERSITARIA DE FISIOTERAPIA DE LA ONCE	4314308	Máster Universitario en Fisioterapia del Sistema Musculoesquelético	0	0	0	4	0	2	0	0	0	6	3	50%
	4315142	Máster Universitario en Fisioterapia Respiratoria y Cardíaca	0	0	0	4	0	0	0	0	0	4	3	75%
TOTAL ESCUELA UNIVERSITARIA DE FISIOTERAPIA DE LA ONCE			0	0	0	8	0	2	0	0	0	10	6	60%
CENTRO SUPERIOR DE ESTUDIOS UNIVERSITARIOS LA SALLE	3500192	Máster Universitario en Investigación sobre Intervención Socioeducativa frente a la Violencia en la Infancia y en la Adolescencia	0	0	0	5	0	0	0	0	0	5	3	60%
	4314308	Máster Universitario en Fisioterapia del Sistema Musculoesquelético	0	0	0	1	0	0	1	0	0	2	1	50%
	4315898	Máster Universitario en Terapia Ocupacional Basada en la evidencia: Estudio de la funcionalidad del miembro superior	0	0	0	4	0	0	0	0	0	4	2	50%
TOTAL CENTRO SUPERIOR DE ESTUDIOS UNIVERSITARIOS LA SALLE			0	0	0	10	0	0	1	0	0	11	6	55%
TOTAL ALUMNOS EXTRANJEROS EN TITULACIONES DE MÁSTER (2024/2025)			17	7	22	330	9	175	142	21	3	726	484	67%

Fecha de última actualización: 15 de abril de 2026; Fuente: SIIU



2.4.5. Origen de los estudiantes: distribución de los estudiantes extranjeros de doctorado por programa y área geográfica de procedencia (2024/2025)

CENTRO	CÓDIGO TITULACIÓN	TITULACIÓN	ÁFRICA		AMÉRICA		ASIA		EUROPA		OCEANÍA	TOTALES		
			NORTE	RESTO	NORTE	CENTRO Y SUR	PRÓXIMO Y MEDIO ORIENTE	RESTO	UE	RESTO		TOTAL	MUJERES	% MUJERES
ESCUELA DE DOCTORADO	5600307	Programa de Doctorado en Matemáticas	0	1	1	5	0	0	3	0	0	10	2	20%
	5600490	Programa de Doctorado en Epidemiología y Salud Pública	0	0	0	12	1	2	4	0	0	19	11	58%
	5600492	Programa de Doctorado en Psicología Clínica y de la Salud	0	0	0	3	1	0	2	0	0	6	4	67%
	5600515	Programa de Doctorado en Química Agrícola	0	0	0	1	0	1	1	0	0	3	1	33%
	5600537	Programa de Doctorado en Biología	1	0	1	10	0	0	2	0	0	14	7	50%
	5600538	Programa de Doctorado en Ciencias de la Alimentación	1	0	0	8	3	1	3	1	0	17	10	59%
	5600540	Programa de Doctorado en Estudios Artísticos, Literarios y de la Cultura	2	1	1	15	2	10	17	4	0	52	32	62%
	5600541	Programa de Doctorado en Estudios Hispánicos, Lengua, Literatura, Historia y Pensamiento	4	0	0	5	1	34	9	1	0	54	43	80%
	5600542	Programa de Doctorado en Neurociencia	0	0	0	1	0	1	5	0	0	7	5	71%
	5600567	Programa de Doctorado en Historia Contemporánea	0	0	1	16	1	7	5	1	0	31	9	29%
	5600570	Programa de Doctorado en Electroquímica. Ciencia y Tecnología	1	0	0	3	1	2	0	1	0	8	2	25%
	5600611	Programa de Doctorado en Economía y Empresa	2	1	0	31	4	12	8	1	0	59	27	46%
	5600612	Programa de Doctorado en Ciencias Humanas: Geografía, Antropología y Estudios de África y Asia	5	2	0	24	1	11	7	1	1	52	29	56%
	5600614	Programa de Doctorado en Filosofía y Ciencias del Lenguaje	1	1	2	10	6	12	7	1	0	40	25	63%
	5600615	Programa de Doctorado en Farmacología y Fisiología	1	2	0	4	3	0	7	1	0	18	7	39%
	5600616	Programa de Doctorado en Medicina y Cirugía	0	0	0	37	1	2	20	0	0	60	31	52%
	5600618	Programa de Doctorado en Educación	1	0	1	67	1	12	9	3	0	94	74	79%
5600649	Programa de Doctorado en Ingeniería Informática y de Telecomunicación	0	1	0	8	11	3	1	3	0	27	10	37%	
5600708	Programa de Doctorado en Ciencias de la Actividad Física y de Deporte	0	0	0	13	0	0	0	0	0	13	4	31%	

CENTRO	CÓDIGO TITULACIÓN	TITULACIÓN	ÁFRICA		AMÉRICA		ASIA		EUROPA		OCEANÍA	TOTALES		
			NORTE	RESTO	NORTE	CENTRO Y SUR	PRÓXIMO Y MEDIO ORIENTE	RESTO	UE	RESTO		TOTAL	MUJERES	% MUJERES
ESCUELA DE DOCTORADO	5600710	Programa de Doctorado en Psicología	0	1	1	12	0	5	5	1	0	25	20	80%
	5600734	Programa de Doctorado en Física de la Materia Condensada, Nanociencia y Biofísica	2	0	0	10	4	22	19	5	0	62	20	32%
	5600746	Programa de Doctorado en Química Orgánica	1	0	0	1	1	3	4	0	0	10	5	50%
	5600747	Programa de Doctorado en Química Aplicada	0	0	2	7	3	11	7	1	0	31	17	55%
	5600748	Programa de Doctorado en Microbiología	0	0	0	4	1	0	1	0	0	6	5	83%
	5600752	Programa de Doctorado en Historia Moderna	0	0	0	3	0	4	2	0	0	9	5	56%
	5600753	Programa de Doctorado en Derecho, Gobierno y Políticas Públicas	0	0	0	52	4	2	7	1	0	66	23	35%
	5600770	Programa de Doctorado en Estudios del Mundo Antiguo	0	0	0	5	1	0	3	0	0	9	9	100%
	5600786	Programa de Doctorado en Física Teórica	0	0	0	6	0	3	13	0	0	22	8	36%
	5600880	Programa de Doctorado en Biociencias Moleculares	2	1	3	12	4	17	25	6	0	70	48	69%
	5600885	Programa de Doctorado en Astrofísica	0	0	1	2	1	1	5	0	0	10	2	20%
	5600888	Programa de Doctorado en Química Teórica y Modelización Computacional	0	0	0	4	0	1	6	0	0	11	4	36%
	5601012	Programa de Doctorado en Economía y Gestión de la Innovación	0	0	0	8	0	0	1	0	0	9	3	33%
	5601072	Programa de Doctorado en Estudios Interdisciplinarios de Género	0	0	0	8	0	2	1	0	0	11	6	55%
	5601076	Programa de Doctorado en Ecología	0	0	0	6	0	0	1	0	0	7	5	71%
	5601204	Programa de Doctorado en Materiales Avanzados y Nanotecnología	1	0	1	10	2	7	5	2	0	28	17	61%
	5601516	Programa de Doctorado en Ingeniería Química	0	0	0	4	0	1	3	0	0	8	4	50%
5601541	Programa de Doctorado en Contabilidad	0	0	0	0	1	0	0	0	0	1	0	0%	
TOTAL ALUMNOS EXTRANJEROS EN PROGRAMAS DE DOCTORADO (2024/2025)			25	11	15	427	59	189	218	34	1	979	534	55%

2.5 Rendimiento

2.5.1. Tasa de rendimiento y tasa de éxito de los estudiantes matriculados en titulaciones de grado en centros propios y adscritos de la UAM, por centro y titulación (2024/2025)

CENTRO	CÓDIGO DE TITULACIÓN	TITULACIÓN	TASA DE RENDIMIENTO (1)	TASA DE ÉXITO (2)
CIENCIAS	2500264	Graduado o Graduada en Ciencias Ambientales por la Universidad Autónoma de Madrid	81,35%	84,14%
	2500265	Graduado o Graduada en Ciencia y Tecnología de los Alimentos por la Universidad Autónoma de Madrid	88,22%	89,95%
	2500266	Graduado o Graduada en Física por la Universidad Autónoma de Madrid	89,17%	91,08%
	2500267	Graduado o Graduada en Química por la Universidad Autónoma de Madrid	81,60%	83,38%
	2500273	Graduado o Graduada en Ingeniería Química por la Universidad Autónoma de Madrid	79,05%	80,75%
	2500475	Graduado o Graduada en Biología por la Universidad Autónoma de Madrid	85,68%	87,12%
	2500476	Graduado o Graduada en Matemáticas por la Universidad Autónoma de Madrid	84,92%	88,91%
	2501371	Graduado o Graduada en Bioquímica por la Universidad Autónoma de Madrid	93,26%	94,43%
	2502045	Graduado o Graduada en Nutrición Humana y Dietética por la Universidad Autónoma de Madrid	87,16%	88,85%
	2504022	Graduado o Graduada en Ciencias por la Universidad Autónoma de Barcelona; la Universidad Autónoma de Madrid y la Universidad Carlos III de Madrid	73,69%	81,27%
	2504235	Graduado o Graduada en Ciencia, Tecnología y Humanidades por la Universidad Autónoma de Barcelona; la Universidad Autónoma de Madrid y la Universidad Carlos III de Madrid	81,56%	92,00%
	7000631	PCEO Grado en Ciencias Ambientales / Grado en Geografía y Ordenación del Territorio	84,45%	86,03%
	7001057	PCEO Grado en Nutrición Humana y Dietética / Grado en Ciencias y Tecnología de los Alimentos	93,62%	94,84%
	CIENCIAS ECONÓMICAS Y EMPRESARIALES	2500269	Graduado o Graduada en Administración y Dirección de Empresas por la Universidad Autónoma de Madrid	87,05%
2500271		Graduado o Graduada en Turismo por la Universidad Autónoma de Madrid	87,59%	92,56%
2500477		Graduado o Graduada en Economía por la Universidad Autónoma de Madrid	81,16%	84,43%
2501370		Graduado o Graduada en Economía y Finanzas / Bachelor in Economics and Finance por la Universidad Autónoma de Madrid	90,33%	92,69%
2501504		Graduado o Graduada en Gestión Aeronáutica por la Universidad Autónoma de Madrid	93,44%	95,51%
2503809		Graduado o Graduada en Filosofía, Política y Economía por la Universidad Autónoma de Barcelona; la Universidad Autónoma de Madrid; la Universidad Carlos III de Madrid y la Universidad Pompeu Fabra	95,24%	97,18%
2504431		Graduado o Graduada en Análisis de Datos en la Empresa / Bachelor in Business Analytics por la Universidad Autónoma de Madrid	94,49%	95,91%

CENTRO	CÓDIGO DE TITULACIÓN	TITULACIÓN	TASA DE RENDIMIENTO (1)	TASA DE ÉXITO (2)
DERECHO	2501026	Graduado o Graduada en Ciencia Política y Administración Pública por la Universidad Autónoma de Madrid	88,90%	93,26%
	2501134	Graduado o Graduada en Derecho por la Universidad Autónoma de Madrid	85,48%	88,91%
	7000032	PCEO Grado en Derecho / Grado en Administración y Dirección de Empresas	92,24%	93,74%
	7000035	PCEO Grado en Derecho / Grado en Ciencia Política y Administración Pública	85,83%	89,72%
ESCUELA POLITÉCNICA SUPERIOR	2500272	Graduado o Graduada en Ingeniería Informática por la Universidad Autónoma de Madrid	86,33%	91,05%
	2502337	Graduado o Graduada en Ingeniería de Tecnologías de Telecomunicación por la Universidad Autónoma de Madrid	78,69%	84,34%
	2504043	Graduado o Graduada en Ingeniería Biomédica por la Universidad Autónoma de Madrid	94,44%	95,81%
	2504323	Graduado o Graduada en Ciencia e Ingeniería de Datos por la Universidad Autónoma de Madrid	84,43%	87,51%
	7000036	PCEO Grado en Ingeniería Informática / Grado en Matemáticas	94,07%	95,40%
FILOSOFÍA Y LETRAS	2500655	Graduado o Graduada en Estudios Ingleses por la Universidad Autónoma de Madrid	81,30%	86,95%
	2500656	Graduado o Graduada en Historia por la Universidad Autónoma de Madrid	83,57%	90,32%
	2500657	Graduado o Graduada en Historia del Arte por la Universidad Autónoma de Madrid	82,14%	88,78%
	2500658	Graduado o Graduada en Historia y Ciencias de la Música y Tecnología Musical por la Universidad Autónoma de Madrid	88,69%	94,25%
	2500659	Graduado o Graduada en Lenguas Modernas, Cultura y Comunicación por la Universidad Autónoma de Madrid	85,81%	91,66%
	2500660	Graduado o Graduada en Geografía, Geotecnologías y Sostenibilidad Territorial por la Universidad Autónoma de Madrid	87,44%	93,84%
	2500772	Graduado o Graduada en Estudios Hispánicos: Lengua Española y sus Literaturas por la Universidad Autónoma de Madrid	85,49%	90,90%
	2500794	Graduado o Graduada en Estudios Clásicos y de la Antigüedad por la Universidad Autónoma de Madrid	72,04%	81,00%
	2500795	Graduado o Graduada en Estudios de Asia y África: Árabe, Chino y Japonés por la Universidad Autónoma de Madrid	88,46%	93,94%
	2500900	Graduado o Graduada en Traducción e Interpretación por la Universidad Autónoma de Madrid	93,39%	96,82%
	2501441	Graduado o Graduada en Filosofía por la Universidad Autónoma de Madrid	80,36%	92,03%
	2502531	Graduado o Graduada en Antropología Social y Cultural por la Universidad Autónoma de Madrid	83,78%	94,90%
	2502958	Graduado o Graduada en Estudios Internacionales por la Universidad Autónoma de Madrid	94,40%	97,14%


CENTRO	CÓDIGO DE TITULACIÓN	TITULACIÓN	TASA DE RENDIMIENTO (1)	TASA DE ÉXITO (2)
FILOSOFÍA Y LETRAS	2504429	Graduado o Graduada en Arqueología por la Universidad Autónoma de Madrid	82,57%	87,41%
	7000632	PCEO Grado en Historia del Arte / Grado en Estudios Clásicos y de la Antigüedad	83,12%	88,17%
	7000706	PCEO Grado en Filosofía / Grado en Historia y Ciencias de la Música y Tecnología Musical	81,15%	93,16%
	7001273	PCEO Grado en Filosofía / Grado en Historia	97,15%	98,76%
	7001274	PCEO Grado en Historia / Grado en Estudios Internacionales	95,19%	97,54%
	7001275	PCEO Grado en Historia del Arte / Grado en Historia	93,94%	94,90%
	7001276	PCEO Grado en Traducción e Interpretación / Grado en Lenguas Modernas, Cultura y Comunicación (Francés)	94,63%	99,13%
	7001332	PCEO Grado en Estudios Internacionales / Grado en Estudios de Asia y África (Árabe)	89,39%	90,77%
FORMACIÓN DE PROFESORADO Y EDUCACIÓN	2500270	Graduado o Graduada en Ciencias de la Actividad Física y del Deporte por la Universidad Autónoma de Madrid	94,81%	97,03%
	2501210	Graduado o Graduada en Maestro/a en Educación Infantil por la Universidad Autónoma de Madrid	97,91%	98,47%
	2501211	Graduado o Graduada en Maestro/a en Educación Primaria por la Universidad Autónoma de Madrid	98,01%	98,80%
	7000707	PCEO Grado en Maestro de Educación Infantil / Grado en Maestro de Educación Primaria	99,50%	99,63%
MEDICINA	2502042	Graduado o Graduada en Enfermería por la Universidad Autónoma de Madrid	92,70%	93,98%
	2502497	Graduado o Graduada en Medicina por la Universidad Autónoma de Madrid	93,02%	93,74%
PSICOLOGÍA	2500268	Graduado o Graduada en Psicología por la Universidad Autónoma de Madrid	95,87%	97,57%
ESCUELA UNIVERSITARIA DE ENFERMERÍA CRUZ ROJA	2502042	Graduado o Graduada en Enfermería por la Universidad Autónoma de Madrid	97,02%	97,19%
ESCUELA UNIVERSITARIA DE ENFERMERÍA JIMÉNEZ DÍAZ	2502042	Graduado o Graduada en Enfermería por la Universidad Autónoma de Madrid	98,56%	98,70%
ESCUELA UNIVERSITARIA DE FISIOTERAPIA ONCE	2500661	Graduado o Graduada en Fisioterapia por la Universidad Autónoma de Madrid	77,53%	79,23%

CENTRO	CÓDIGO DE TITULACIÓN	TITULACIÓN	TASA DE RENDIMIENTO (1)	TASA DE ÉXITO (2)
CENTRO SUPERIOR DE ESTUDIOS UNIVERSITARIOS LA SALLE	2500661	Graduado o Graduada en Fisioterapia por la Universidad Autónoma de Madrid	87,80%	88,77%
	2500662	Graduado o Graduada en Terapia Ocupacional por la Universidad Autónoma de Madrid	88,18%	89,51%
	2500796	Graduado o Graduada en Educación Social por la Universidad Autónoma de Madrid	95,01%	96,31%
	2501210	Graduado o Graduada en Maestro/a en Educación Infantil por la Universidad Autónoma de Madrid	95,85%	96,96%
	2501211	Graduado o Graduada en Maestro/a en Educación Primaria por la Universidad Autónoma de Madrid	93,37%	95,81%
	2502046	Graduado o Graduada en Trabajo Social por la Universidad Autónoma de Madrid	92,28%	95,95%
	2503588	Graduado o Graduada en Podología por la Universidad Autónoma de Madrid	87,69%	89,34%
	2503607	Graduado o Graduada en Diseño y Gestión de Proyectos Transmedia por la Universidad Autónoma de Madrid	92,94%	96,00%

Fecha de última actualización: 16 de abril de 2026; Fuente: SIU

(1) La tasa de rendimiento es la relación porcentual entre el número de créditos superados por los estudiantes matriculados en un curso académico y el número total de créditos matriculados en dicho curso académico (los créditos reconocidos y transferidos no están incluidos dentro de los créditos superados ni en los créditos matriculados).

(2) La tasa de éxito es la relación porcentual entre el número de créditos superados por los estudiantes matriculados en un curso académico y el número total de créditos presentados en dicho curso académico (los créditos reconocidos y transferidos no están incluidos dentro de los créditos superados ni en los créditos presentados).



2.5.2. Tasa de rendimiento y tasa de éxito de los estudiantes matriculados en titulaciones de máster en centros propios y adscritos de la UAM, por centro y titulación (2024/2025)

CENTRO	CÓDIGO DE TITULACIÓN	TITULACIÓN	TASA DE RENDIMIENTO (1)	TASA DE ÉXITO (2)
CIENCIAS	3500254	Máster Universitario en Ciencias y Tecnologías Analíticas y Bioanalíticas por la Universidad Autónoma de Madrid; la Universidad Carlos III de Madrid; la Universidad Complutense de Madrid; la Universidad de Alcalá; la Universidad Rey Juan Carlos y la Universidad San Pablo-CEU	85,00%	96,23%
	4310040	Máster Universitario en Biotecnología por la Universidad Autónoma de Madrid	94,44%	98,08%
	4310638	Máster Universitario en Matemáticas y Aplicaciones por la Universidad Autónoma de Madrid	95,23%	100,00%
	4311357	Máster Universitario en Ecología por la Universidad Autónoma de Madrid y la Universidad Complutense de Madrid	94,69%	100,00%
	4311820	Máster Universitario en Antropología Física: Evolución y Diversidad Humanas por la Universidad Autónoma de Madrid; la Universidad Complutense de Madrid y la Universidad de Alcalá	91,12%	100,00%
	4311822	Máster Universitario en Energías y Combustibles para el Futuro por la Universidad Autónoma de Madrid	95,32%	98,86%
	4311824	Máster Universitario en Microbiología por la Universidad Autónoma de Madrid	99,46%	99,46%
	4312214	Máster Universitario en Química Aplicada por la Universidad Autónoma de Madrid	89,76%	100,00%
	4312330	Máster Universitario en Biodiversidad por la Universidad Autónoma de Madrid	94,78%	97,93%
	4312466	Máster Universitario en Genética y Biología Celular por la Universidad Autónoma de Madrid; la Universidad Complutense de Madrid y la Universidad de Alcalá	100,00%	100,00%
	4312690	Máster Universitario en Física Nuclear por la Universidad Autónoma de Madrid; la Universidad Complutense de Madrid; la Universidad de Barcelona; la Universidad de Granada; la Universidad de Salamanca y la Universidad de Sevilla	89,47%	100,00%
	4312999	Máster Universitario en Materiales Avanzados, Nanotecnología y Fotónica por la Universidad Autónoma de Madrid	88,82%	98,69%
	4313472	Máster Universitario en Ingeniería Química por la Universidad Autónoma de Madrid y la Universidad Rey Juan Carlos	86,87%	96,22%
	4314224	Máster Universitario en Física Teórica por la Universidad Autónoma de Madrid	92,53%	98,17%
	4314248	Máster Universitario en Química Orgánica por la Universidad Autónoma de Madrid; la Universidad Complutense de Madrid y la Universidad de Santiago de Compostela	94,09%	97,49%
	4314273	Máster Universitario en Química Teórica y Modelización Computacional por la Universidad Autónoma de Madrid; la Universidad de Barcelona; la Universidad de Cantabria; la Universidad de Extremadura; la Universidad de las Illes Balears; la Universidad de Murcia; la Universidad de Oviedo; la Universidad de Salamanca; la Universidad de Santiago de Compostela; la Universidad de Valladolid; la Universidad de Vigo; la Universidad del País Vasco/Euskal Herriko Unibertsitatea; la Universidad Jaume I de Ca	95,65%	100,00%
4314656	Máster Universitario en Física de la Materia Condensada y de los Sistemas Biológicos por la Universidad Autónoma de Madrid	98,49%	100,00%	

CENTRO	CÓDIGO DE TITULACIÓN	TITULACIÓN	TASA DE RENDIMIENTO (1)	TASA DE ÉXITO (2)
CIENCIAS	4315138	Máster Universitario en Nanociencia y Nanotecnología Molecular por la Universidad Autónoma de Madrid; la Universidad de Alicante; la Universidad de Castilla-La Mancha; la Universidad de La Laguna; la Universidad de Valladolid; la Universidad Miguel Hernández de Elche y la Universitat de València (Estudi General)	100,00%	100,00%
	4315171	Máster Universitario en Biomoléculas y Dinámica Celular por la Universidad Autónoma de Madrid	93,68%	100,00%
	4315778	Máster Universitario en Nuevos Alimentos por la Universidad Autónoma de Madrid	96,39%	97,54%
	4315794	Máster Universitario en Ciencias Agroambientales y Agroalimentarias por la Universidad Autónoma de Madrid y la Universidad Nacional de Educación a Distancia	71,88%	89,23%
	4316870	Máster Universitario en Gestión de Residuos y Aguas Residuales para la Recuperación de Recursos por la Universidad Autónoma de Madrid	89,54%	100,00%
	4317423	Máster Universitario Erasmus Mundus en Química Teórica y Modelización Computacional / Master's Degree Erasmus Mundus in Theoretical Chemistry and Computational Modelling por la Universidad Autónoma de Madrid; la Universidad de Barcelona; la Universitat de València (Estudi General); Katholieke Universiteit Leuven-Catholic University of Leuven; Rijksuniversiteit Groningen-University of Groningen; Sorbonne Université; Università degli Studi di Perugia; Università degli Studi di Trieste y Université	97,34%	99,72%
	4317813	Máster Universitario en Electroquímica. Ciencia y Tecnología por la Universidad Autónoma de Barcelona; la Universidad Autónoma de Madrid; la Universidad de Alicante; la Universidad de Barcelona; la Universidad de Burgos; la Universidad de Córdoba; la Universidad de Murcia; la Universidad de Sevilla y la Universidad Politécnica de Cartagena	100,00%	100,00%
CIENCIAS ECONÓMICAS Y EMPRESARIALES	4310032	Máster Universitario en Marketing por la Universidad Autónoma de Madrid	93,98%	98,37%
	4311356	Máster Universitario en Contabilidad, Auditoría y sus Efectos en los Mercados de Capitales por la Universidad Autónoma de Madrid y la Universidad de Alcalá	93,71%	99,48%
	4311881	Máster Universitario en Desarrollo Económico y Políticas Públicas por la Universidad Autónoma de Madrid	95,91%	99,36%
	4313614	Máster Universitario en Administración de Empresas (MBA) por la Universidad Autónoma de Madrid	90,38%	100,00%
	4313958	Máster Universitario en Economía y Gestión de la Innovación por la Universidad Autónoma de Madrid; la Universidad Complutense de Madrid y la Universidad Politécnica de Madrid	85,80%	100,00%
	4317198	Máster Universitario en Análisis Económico Cuantitativo / Quantitative Economic Analysis-QuEA por la Universidad Autónoma de Madrid	85,79%	96,83%
DERECHO	4311825	Máster Universitario en Democracia y Gobierno por la Universidad Autónoma de Madrid	92,14%	99,66%
	4311964	Máster Universitario en Relaciones Internacionales y Estudios Africanos por la Universidad Autónoma de Madrid	81,16%	98,44%
	4313548	Máster Universitario en Acceso a la Abogacía y a la Procura por la Universidad Autónoma de Madrid	98,80%	99,90%
	4316266	Máster Universitario en Investigación Jurídica por la Universidad Autónoma de Madrid	92,64%	100,00%
	7500103	PCEO Máster Universitario en Acceso a la Profesión de Abogado / Máster Universitario en Investigación Jurídica	85,84%	100,00%

CENTRO	CÓDIGO DE TITULACIÓN	TITULACIÓN	TASA DE RENDIMIENTO (1)	TASA DE ÉXITO (2)
ESCUELA POLITÉCNICA SUPERIOR	3500136	Máster Universitario en Sistemas Interactivos Inteligentes por la Universidad Autónoma de Madrid	89,23%	100,00%
	3500514	Máster Universitario Erasmus Mundus en Inteligencia Artificial para Tratamiento de Imágenes y Visión Artificial / Erasmus Mundus Joint Master in Artificial Intelligence for Image Processing and Computer Vision por la Universidad Autónoma de Madrid; Pázmány Péter Katolikus Egyetem(Hungría) y Université de Bordeaux(Francia)	100,00%	100,00%
	4313538	Máster Universitario en Investigación e Innovación en Inteligencia Computacional y Sistemas Interactivos por la Universidad Autónoma de Madrid	66,67%	94,74%
	4313809	Máster Universitario en Ingeniería Informática por la Universidad Autónoma de Madrid	78,29%	92,25%
	4314563	Máster Universitario en Ingeniería de Telecomunicación por la Universidad Autónoma de Madrid	85,85%	97,09%
	4316708	Máster Universitario en Tratamiento de Imágenes y Visión Artificial, Europeo / Master in Image Processing and Computer Vision, European por la Universidad Autónoma de Madrid; Pázmány Péter Katolikus Egyetem y Université de Bordeaux	100,00%	100,00%
	4317049	Máster Universitario en Ciencia de Datos por la Universidad Autónoma de Madrid	84,91%	97,19%
	4317140	Máster Universitario en Aprendizaje Profundo para el Tratamiento de Señales de Audio y Video / Deep Learning for Audio and Video Signal Processing por la Universidad Autónoma de Madrid	85,67%	100,00%
FILOSOFÍA Y LETRAS	4310639	Máster Universitario en Estudios Interdisciplinarios de Género por la Universidad Autónoma de Madrid	95,17%	100,00%
	4310878	Máster Universitario en Arqueología y Patrimonio por la Universidad Autónoma de Madrid	74,29%	98,11%
	4311361	Máster Universitario en Estudios Clásicos por la Universidad Autónoma de Madrid; la Universidad Complutense de Madrid y la Universidad de Alcalá	90,48%	100,00%
	4311727	Máster Universitario en Historia Contemporánea por la Universidad Autónoma de Barcelona; la Universidad Autónoma de Madrid; la Universidad Complutense de Madrid; la Universidad de Cantabria; la Universidad de Santiago de Compostela; la Universidad de Zaragoza; la Universidad del País Vasco/Euskal Herriko Unibertsitatea; la Universidad Internacional Menéndez Pelayo y la Universitat de València (Estudi General)	66,67%	100,00%
	4311818	Máster Universitario en Crítica y Argumentación Filosófica por la Universidad Autónoma de Madrid	85,71%	100,00%
	4311819	Máster Universitario en Pensamiento Español e Iberoamericano por la Universidad Autónoma de Madrid	76,22%	99,25%
	4311960	Máster Universitario en Antropología de Orientación Pública por la Universidad Autónoma de Madrid	66,75%	99,26%
	4311962	Máster Universitario en Historia del Arte Contemporáneo y Cultura Visual por la Universidad Autónoma de Madrid y la Universidad Complutense de Madrid	87,19%	100,00%
	4311966	Máster Universitario en Lengua Española: Investigación y Prácticas Profesionales por la Universidad Autónoma de Madrid	87,10%	99,72%
	4311967	Máster Universitario en Estudios Árabes e Islámicos Contemporáneos por la Universidad Autónoma de Madrid	83,63%	99,31%

CENTRO	CÓDIGO DE TITULACIÓN	TITULACIÓN	TASA DE RENDIMIENTO (1)	TASA DE ÉXITO (2)
FILOSOFÍA Y LETRAS	4311978	Máster Universitario en Historia y Ciencias de la Antigüedad por la Universidad Autónoma de Madrid y la Universidad Complutense de Madrid	84,84%	99,20%
	4312211	Máster Universitario en Filosofía de la Historia: Democracia y Orden Mundial por la Universidad Autónoma de Madrid	88,96%	99,67%
	4312212	Máster Universitario en Lingüística Aplicada al Inglés por la Universidad Autónoma de Madrid	73,29%	100,00%
	4312331	Máster Universitario en Literaturas Hispánicas: Arte, Historia y Sociedad por la Universidad Autónoma de Madrid	78,57%	96,80%
	4313019	Máster Universitario en Estudios Literarios y Culturales Británicos y de los Países de Habla Inglesa. Literatura, Cultura, Comunicación y Traducción por la Universidad Autónoma de Madrid	92,63%	100,00%
	4314336	Máster Universitario en Estudios Artísticos, Literarios y de la Cultura por la Universidad Autónoma de Madrid	91,90%	99,62%
	4314595	Máster Universitario en Historia Moderna: "Monarquía de España" Siglos XVI-XVIII por la Universidad Autónoma de Madrid; la Universidad de Cantabria y la Universidad de Santiago de Compostela	73,56%	95,52%
	4315866	Máster Universitario en Estudios Internacionales Francófonos por la Universidad Autónoma de Madrid	100,00%	100,00%
	4316685	Máster Universitario en Traducción Audiovisual y Localización por la Universidad Autónoma de Madrid y la Universidad Complutense de Madrid	99,10%	100,00%
	4317175	Máster Universitario en Estudios de Asia Oriental por la Universidad Autónoma de Madrid	79,21%	97,58%
	4317615	Máster Universitario en Historia del Arte de la Edad Moderna: Tradición Clásica y Mundo Globalizado por la Universidad Autónoma de Madrid	84,83%	100,00%
	4317770	Máster Universitario en El Mundo Ibérico Medieval: Hispania, al-Andalus y Sefarad por la Universidad Autónoma de Madrid y la Universidad de Málaga	85,51%	95,68%
	4318228	Máster Universitario en Historia Contemporánea por la Universidad Autónoma de Barcelona; la Universidad Autónoma de Madrid; la Universidad Complutense de Madrid; la Universidad de Cantabria; la Universidad de Granada; la Universidad de Santiago de Compostela; la Universidad de Zaragoza; la Universidad del País Vasco/Euskal Herriko Unibertsitatea y la Universitat de València (Estudi General)	78,22%	98,32%
FORMACIÓN DE PROFESORADO Y EDUCACIÓN	4310489	Máster Universitario en Formación de Profesorado de Educación Secundaria Obligatoria y Bachillerato por la Universidad Autónoma de Madrid	98,17%	99,75%
	4311876	Máster Universitario en Actividades Físicas y Deportivas para la Inclusión Social de Personas con Discapacidad por la Universidad Autónoma de Madrid	98,95%	100,00%
	4311877	Máster Universitario en Calidad y Mejora de la Educación por la Universidad Autónoma de Madrid	100,00%	100,00%
	4311880	Máster Universitario en Tecnologías de la Información y la Comunicación en Educación y Formación por la Universidad Autónoma de Madrid	95,48%	100,00%
	4315492	Máster Universitario en Ciencias de la Actividad Física y del Deporte por la Universidad Autónoma de Madrid	100,00%	100,00%
	4315817	Máster Universitario en Educación para la Justicia Social por la Universidad Autónoma de Madrid	85,51%	99,46%

CENTRO	CÓDIGO DE TITULACIÓN	TITULACIÓN	TASA DE RENDIMIENTO (1)	TASA DE ÉXITO (2)
FORMACIÓN DE PROFESORADO Y EDUCACIÓN	4316800	Máster Universitario en Atención a la Diversidad en Centros Bilingües de Educación Infantil y Primaria por la Universidad Autónoma de Madrid	96,81%	99,75%
	4317490	Máster Universitario en Innovación en Didácticas Específicas por la Universidad Autónoma de Madrid	100,00%	100,00%
	4317869	Máster Universitario en Arteterapia y Educación Artística para la Inclusión Social por la Universidad Autónoma de Madrid y la Universidad Complutense de Madrid	97,80%	100,00%
	4318358	Máster Universitario en Investigación e Innovación en Pedagogía de la Música por la Universidad Autónoma de Madrid	97,03%	100,00%
	7500104	PCEO Máster Universitario en Formación de Profesorado de Educación Secundaria Obligatoria y Bachillerato / Máster Universitario en Estudios Internacionales Francófonos	69,34%	100,00%
MEDICINA	4310030	Máster Universitario en Biomedicina Molecular por la Universidad Autónoma de Madrid	100,00%	100,00%
	4311358	Máster Universitario en Investigación Farmacológica/ Pharmacological Research por la Universidad Autónoma de Madrid	82,45%	98,69%
	4312617	Máster Universitario en Neurociencia por la Universidad Autónoma de Madrid	97,38%	97,74%
	4314587	Máster Universitario en Investigación y Cuidados de Enfermería en Poblaciones Vulnerables por la Universidad Autónoma de Madrid	50,00%	100,00%
	4316325	Máster Universitario en Bioinformática y Biología Computacional por la Universidad Autónoma de Madrid	92,13%	98,98%
	4316962	Máster Universitario en Epidemiología por la Universidad Autónoma de Madrid	93,68%	100,00%
PSICOLOGÍA	3500140	Máster Universitario en Técnicas de Investigación sobre Procesos Psicológicos Básicos por la Universidad Autónoma de Madrid	88,64%	97,50%
	4310043	Máster Universitario en Psicología de la Educación por la Universidad Autónoma de Madrid	97,13%	100,00%
	4310745	Máster Universitario en Metodología de las Ciencias del Comportamiento y de la Salud (Interuniversitario UNED - UCM - UAM) por la Universidad Autónoma de Madrid; la Universidad Complutense de Madrid y la Universidad Nacional de Educación a Distancia	92,40%	97,94%
	4311827	Máster Universitario en Dirección de Recursos Humanos por la Universidad Autónoma de Madrid	100,00%	100,00%
	4313103	Máster Universitario en Intervención Psicosocial y Comunitaria por la Universidad Autónoma de Madrid	98,90%	99,63%
	4314511	Máster Universitario en Psicología General Sanitaria por la Universidad Autónoma de Madrid	97,59%	100,00%
	4318258	Máster Universitario en Especialización en el Desarrollo Comunicativo y Lingüístico en la Etapa de 0 a 6 años por la Universidad Autónoma de Madrid y la Universidad Complutense de Madrid	99,21%	100,00%
ESCUELA UNIVERSITARIA DE ENFERMERÍA JIMÉNEZ DÍAZ	4317197	Máster Universitario en Cuidados Avanzados del Paciente en Anestesia, Reanimación y Tratamiento del Dolor por la Universidad Autónoma de Madrid	92,97%	98,43%

CENTRO	CÓDIGO DE TITULACIÓN	TITULACIÓN	TASA DE RENDIMIENTO (1)	TASA DE ÉXITO (2)
ESCUELA UNIVERSITARIA DE FISIOTERAPIA ONCE	4314308	Máster Universitario en Fisioterapia del Sistema Musculoesquelético por la Universidad Autónoma de Madrid	89,22%	94,95%
	4315142	Máster Universitario en Fisioterapia Respiratoria y Cardíaca por la Universidad Autónoma de Madrid	94,82%	99,79%
CENTRO SUPERIOR DE ESTUDIOS UNIVERSITARIOS LA SALLE	3500192	Máster Universitario en Investigación sobre Intervención Socioeducativa frente a la Violencia en la Infancia y en la Adolescencia por la Universidad Autónoma de Madrid	94,67%	97,26%
	4314308	Máster Universitario en Fisioterapia del Sistema Musculoesquelético por la Universidad Autónoma de Madrid	100,00%	100,00%
	4315898	Máster Universitario en Terapia Ocupacional Basada en la Evidencia: Estudio de la Funcionalidad del Miembro Superior por la Universidad Autónoma de Madrid	84,86%	91,98%

Fecha de última actualización: 16 de abril de 2026; Fuente: SIU

(1) La tasa de rendimiento es la relación porcentual entre el número de créditos superados por los estudiantes matriculados en un curso académico y el número total de créditos matriculados en dicho curso académico (los créditos reconocidos y transferidos no están incluidos dentro de los créditos superados ni en los créditos matriculados).

(2) La tasa de éxito es la relación porcentual entre el número de créditos superados por los estudiantes matriculados en un curso académico y el número total de créditos presentados en dicho curso académico (los créditos reconocidos y transferidos no están incluidos dentro de los créditos superados ni en los créditos presentados).



2.6 Graduación

2.6.1. Distribución de los estudiantes que han superado el número necesario de créditos para la obtención del título y su nota media, en titulaciones de grado de centros propios en el curso académico 2024/2025, por centro, titulación y sexo

CENTRO	CÓDIGO TITULACIÓN	TITULACIÓN	NOTA MEDIA	TOTAL	MUJERES
CIENCIAS	2500264	Graduado o Graduada en Ciencias Ambientales por la Universidad Autónoma de Madrid	6,74	105	63
	2500265	Graduado o Graduada en Ciencia y Tecnología de los Alimentos por la Universidad Autónoma de Madrid	7,09	48	35
	2500266	Graduado o Graduada en Física por la Universidad Autónoma de Madrid	7,66	104	31
	2500267	Graduado o Graduada en Química por la Universidad Autónoma de Madrid	7,14	84	53
	2500273	Graduado o Graduada en Ingeniería Química por la Universidad Autónoma de Madrid	6,76	49	21
	2500475	Graduado o Graduada en Biología por la Universidad Autónoma de Madrid	7,54	227	140
	2500476	Graduado o Graduada en Matemáticas por la Universidad Autónoma de Madrid	7,16	67	30
	2501371	Graduado o Graduada en Bioquímica por la Universidad Autónoma de Madrid	8,11	67	51
	2502045	Graduado o Graduada en Nutrición Humana y Dietética por la Universidad Autónoma de Madrid	7,54	33	31
	2504022	Graduado o Graduada en Ciencias por la Universidad Autónoma de Barcelona; la Universidad Autónoma de Madrid y la Universidad Carlos III de Madrid	7,20	16	10
	7000631	Grado en Ciencias Ambientales / Grado en Geografía y Ordenación del Territorio	7,20	18	9
	7001057	Grado en Nutrición Humana y Dietética / Grado en Ciencia y Tecnología de los Alimentos	8,37	11	9
TOTAL CIENCIAS			7,35	829	483
CIENCIAS ECONÓMICAS Y EMPRESARIALES	2500269	Graduado o Graduada en Administración y Dirección de Empresas por la Universidad Autónoma de Madrid	7,15	250	116
	2500271	Graduado o Graduada en Turismo por la Universidad Autónoma de Madrid	7,20	58	37
	2500477	Graduado o Graduada en Economía por la Universidad Autónoma de Madrid	6,86	160	57
	2501370	Graduado o Graduada en Economía y Finanzas / Bachelor in Economics and Finance por la Universidad Autónoma de Madrid	7,09	61	29
	2501504	Graduado o Graduada en Gestión Aeronáutica por la Universidad Autónoma de Madrid	7,30	63	32
	2503809	Graduado/a en Filosofía, Política y Economía por la U. Autónoma de Madrid; U. Carlos III de Madrid; U. Pompeu Fabra y U. Autónoma de Barcelona	8,08	12	5
TOTAL CIENCIAS ECONÓMICAS Y EMPRESARIALES			7,10	604	276
DERECHO	2501026	Graduado o Graduada en Ciencia Política y Administración Pública por la Universidad Autónoma de Madrid	7,50	54	31
	2501134	Graduado o Graduada en Derecho por la Universidad Autónoma de Madrid	6,99	296	198
	7000032	Grado en Derecho / Grado en Administración y Dirección de Empresas	7,29	138	84
	7000035	Grado en Derecho / Grado en Ciencia Política y Administración Pública	7,24	87	54
TOTAL DERECHO			7,15	575	367

CENTRO	CÓDIGO TITULACIÓN	TITULACIÓN	NOTA MEDIA	TOTAL	MUJERES
ESCUELA POLITÉCNICA SUPERIOR	2500272	Graduado o Graduada en Ingeniería Informática por la Universidad Autónoma de Madrid	7,26	140	28
	2502337	Graduado o Graduada en Ingeniería de Tecnologías y Servicios de Telecomunicación por la Universidad Autónoma de Madrid	6,93	43	11
	2504043	Graduado o Graduada en Ingeniería Biomédica por la Universidad Autónoma de Madrid	7,81	42	30
	7000036	Grado en Ingeniería Informática / Grado en Matemáticas	8,22	24	2
TOTAL ESCUELA POLITÉCNICA SUPERIOR			7,39	249	71
FILOSOFÍA Y LETRAS	2500655	Graduado o Graduada en Estudios Ingleses por la Universidad Autónoma de Madrid	7,24	73	62
	2500656	Graduado o Graduada en Historia por la Universidad Autónoma de Madrid	7,35	60	21
	2500657	Graduado o Graduada en Historia del Arte por la Universidad Autónoma de Madrid	7,61	51	40
	2500658	Graduado o Graduada en Historia y Ciencias de la Música y Tecnología Musical por la Universidad Autónoma de Madrid	7,56	14	9
	2500659	Graduado o Graduada en Lenguas Modernas, Cultura y Comunicación por la Universidad Autónoma de Madrid	7,60	64	55
	2500660	Graduado o Graduada en Geografía, Geotecnologías y Sostenibilidad Territorial por la Universidad Autónoma de Madrid	7,06	23	7
	2500772	Graduado o Graduada en Estudios Hispánicos: Lengua Española y sus Literaturas por la Universidad Autónoma de Madrid	7,38	37	30
	2500794	Graduado o Graduada en Estudios Clásicos y de la Antigüedad por la Universidad Autónoma de Madrid	7,40	12	10
	2500795	Graduado o Graduada en Estudios de Asia y África: Árabe, Chino y Japonés por la Universidad Autónoma de Madrid	7,84	56	47
	2500900	Graduado o Graduada en Traducción e Interpretación por la Universidad Autónoma de Madrid	7,93	67	58
	2501441	Graduado o Graduada en Filosofía por la Universidad Autónoma de Madrid	7,49	37	8
	2502531	Graduado o Graduada en Antropología Social y Cultural por la Universidad Autónoma de Madrid	7,52	24	15
	2502958	Graduado o Graduada en Estudios Internacionales por la Universidad Autónoma de Madrid	7,96	62	52
	7000632	Grado en Historia del Arte / Grado en Estudios Clásicos y de la Antigüedad	7,96	13	11
7000706	Grado en Filosofía / Grado en Historia y Ciencias de la Música y Tecnología Musical	8,08	9	3	
TOTAL FILOSOFÍA Y LETRAS			7,59	602	428
FORMACIÓN DE PROFESORADO Y EDUCACIÓN	2500270	Graduado o Graduada en Ciencias de la Actividad Física y del Deporte por la Universidad Autónoma de Madrid	7,67	63	15
	2501210	Graduado o Graduada en Maestro/a en Educación Infantil por la Universidad Autónoma de Madrid	8,09	137	114
	2501211	Graduado o Graduada en Maestro/a en Educación Primaria por la Universidad Autónoma de Madrid	8,13	155	111
	7000707	Grado en Maestro/a en Educación Infantil / Grado en Maestro/a en Educación Primaria	8,62	109	106
TOTAL FORMACIÓN DE PROFESORADO Y EDUCACIÓN			8,17	464	346

CENTRO	CÓDIGO TITULACIÓN	TITULACIÓN	NOTA MEDIA	TOTAL	MUJERES
MEDICINA	2502042	Graduado o Graduada en Enfermería por la Universidad Autónoma de Madrid	7,87	137	125
	2502497	Graduado o Graduada en Medicina por la Universidad Autónoma de Madrid	7,80	210	153
TOTAL MEDICINA			7,83	347	278
PSICOLOGÍA	2500268	Graduado o Graduada en Psicología por la Universidad Autónoma de Madrid	7,80	331	260
TOTAL PSICOLOGÍA			7,80	331	260
TOTAL GRADO - CENTROS PROPIOS (2024/2025)			7,50	4.001	2.509
TOTAL GRADO - UAM (2024/2025)			7,57	4.665	3.027

Fecha de última actualización: 16 de abril de 2026; Fuente: SIU



2.6.2. Distribución de los estudiantes que han superado el número necesario de créditos para la obtención del título y su nota media, en titulaciones de grado de centros adscritos en el curso académico 2024/2025, por centro, titulación y sexo

CENTRO	CÓDIGO TITULACIÓN	TITULACIÓN	NOTA MEDIA	TOTAL	MUJERES
ESCUELA UNIVERSITARIA DE ENFERMERÍA DE LA CRUZ ROJA	2502042	Graduado o Graduada en Enfermería por la Universidad Autónoma de Madrid	8,16	81	73
TOTAL ESCUELA UNIVERSITARIA DE ENFERMERÍA DE LA CRUZ ROJA			8,16	81	73
ESCUELA UNIVERSITARIA DE ENFERMERÍA JIMÉNEZ DÍAZ	2502042	Graduado o Graduada en Enfermería por la Universidad Autónoma de Madrid	8,42	123	107
TOTAL ESCUELA UNIVERSITARIA DE ENFERMERÍA JIMÉNEZ DÍAZ			8,42	123	107
ESCUELA UNIVERSITARIA DE FISIOTERAPIA DE LA ONCE	2500661	Graduado o Graduada en Fisioterapia por la Universidad Autónoma de Madrid	7,27	10	6
TOTAL ESCUELA UNIVERSITARIA DE FISIOTERAPIA DE LA ONCE			7,27	10	6
CENTRO SUPERIOR DE ESTUDIOS UNIVERSITARIOS LA SALLE	2500661	Graduado o Graduada en Fisioterapia por la Universidad Autónoma de Madrid	7,69	78	33
	2500662	Graduado o Graduada en Terapia Ocupacional por la Universidad Autónoma de Madrid	7,59	39	36
	2500796	Graduado o Graduada en Educación Social por la Universidad Autónoma de Madrid	7,95	26	19
	2501210	Graduado o Graduada en Maestro/a en Educación Infantil por la Universidad Autónoma de Madrid	7,93	107	99
	2501211	Graduado o Graduada en Maestro/a en Educación Primaria por la Universidad Autónoma de Madrid	8,06	111	85
	2502046	Graduado o Graduada en Trabajo Social por la Universidad Autónoma de Madrid	7,75	52	43
	2503588	Graduado o Graduada en Podología por la Universidad Autónoma de Madrid	7,13	18	8
	2503607	Graduado o Graduada en Diseño y Gestión de Proyectos Transmedia por la Universidad Autónoma de Madrid	7,79	19	9
TOTAL CENTRO SUPERIOR DE ESTUDIOS UNIVERSITARIOS LA SALLE			7,83	450	332
TOTAL GRADO - CENTROS ADSCRITOS (2024/2025)			7,97	664	518

Fecha de última actualización: 16 de abril de 2026; Fuente: SIU



2.6.3. Distribución de los estudiantes que han superado el número necesario de créditos para la obtención del título, en titulaciones de máster de centros propios en el curso académico 2024/2025, por centro, titulación y sexo

CENTRO	CÓDIGO TITULACIÓN	TITULACIÓN	TOTAL	MUJERES
CIENCIAS	3500254	Máster Universitario en Ciencias y Tecnologías Analíticas y Bioanalíticas	5	3
	4310040	Máster Universitario en Biotecnología	25	13
	4310638	Máster Universitario en Matemáticas y Aplicaciones	20	6
	4311357	Máster Universitario en Ecología	22	14
	4311820	Máster Universitario en Antropología Física, Evolución y Biodiversidad Humanas	7	6
	4311822	Máster Universitario en Energías y Combustibles para el Futuro	33	13
	4311824	Máster Universitario en Microbiología	26	13
	4312214	Máster Universitario en Química Aplicada	12	9
	4312330	Máster Universitario en Biodiversidad	15	7
	4312466	Máster Universitario en Genética y Biología Celular	14	7
	4312690	Máster Universitario en Física Nuclear	4	0
	4312999	Máster Universitario en Materiales Avanzados, Nanotecnología y Fotónica	10	2
	4313472	Máster Universitario en Ingeniería Química	22	10
	4314224	Máster Universitario en Física Teórica	32	8
	4314248	Máster Universitario en Química Orgánica	28	16
	4314273	Máster Universitario en Química Teórica y Modelización Computacional	4	1
	4314656	Máster Universitario en Física de la Materia Condensada y de los Sistemas Biológicos	40	15
	4315138	Máster Universitario en Nanociencia y Nanotecnología Molecular	10	6
	4315171	Máster Universitario en Biomoléculas y Dinámica Celular	23	12
	4315778	Máster Universitario en Nuevos Alimentos	23	19
4315794	Máster Universitario en Ciencias Agroambientales y Agroalimentarias	10	8	
4316870	Máster Universitario en Gestión de Residuos y Aguas Residuales para la Recuperación de Recursos	16	11	
4317423	Máster Universitario Erasmus Mundus en Química Teórica y Modelización Computacional	38	9	
4317813	Máster Universitario en Electroquímica. Ciencia y Tecnología	5	2	
TOTAL CIENCIAS			444	210

CENTRO	CÓDIGO TITULACIÓN	TITULACIÓN	TOTAL	MUJERES
CIENCIAS ECONÓMICAS Y EMPRESARIALES	4310032	Máster Universitario en Marketing	60	45
	4311356	Máster Universitario en Contabilidad, Auditoría y sus Efectos en los Mercados de Capitales	24	16
	4311881	Máster Universitario en Desarrollo Económico y Políticas Públicas	18	14
	4313614	Máster Universitario en Administración de Empresas (MBA)	35	15
	4313958	Máster Universitario en Economía y Gestión de la Innovación	13	9
	4317198	Máster Universitario en Análisis Económico Cuantitativo / Quantitative Economic Analysis-QuEA	16	8
TOTAL CIENCIAS ECONÓMICAS Y EMPRESARIALES			166	107
DERECHO	4311825	Máster Universitario en Democracia y Gobierno	28	14
	4311964	Máster Universitario en Relaciones Internacionales y Estudios Africanos	17	10
	4313548	Máster Universitario en Acceso a la Abogacía y a la Procura	177	117
	4316266	Máster Universitario en Investigación Jurídica	5	4
	7500103	Doble Máster en Acceso a la Abogacía y a la Procura e Investigación Jurídica	4	3
TOTAL DERECHO			231	148
ESCUELA POLITÉCNICA SUPERIOR	3500136	Máster Universitario en Sistemas Interactivos Inteligentes	10	2
	4313538	Máster Universitario en Investigación e Innovación en Inteligencia Computacional y Sistemas Interactivos	6	1
	4313809	Máster Universitario en Ingeniería Informática	9	1
	4314563	Máster Universitario en Ingeniería de Telecomunicación	14	2
	4316708	Máster Universitario en Tratamiento de Imágenes y Visión Artificial, Europeo / Master in Image Processing and Computer Vision, European	10	1
	4317049	Máster Universitario en Ciencia de Datos	35	7
	4317140	Máster Universitario en Aprendizaje Profundo para el Tratamiento de Señales de Audio y Video / Deep Learning for Audio and Video Signal Processing	16	5
TOTAL ESCUELA POLITÉCNICA SUPERIOR			100	19
FILOSOFÍA Y LETRAS	4310639	Máster Universitario en Estudios Interdisciplinarios de Género	35	31
	4310878	Máster Universitario en Arqueología y Patrimonio	12	8
	4311361	Máster Universitario en Estudios Clásicos	1	1
	4311727	Máster Universitario en Historia Contemporánea	2	1
	4311818	Máster Universitario en Crítica y Argumentación Filosófica	13	7
	4311819	Máster Universitario en Pensamiento Español e Iberoamericano	20	17

CENTRO	CÓDIGO TITULACIÓN	TITULACIÓN	TOTAL	MUJERES
FILOSOFÍA Y LETRAS	4311960	Máster Universitario en Antropología de Orientación Pública	9	7
	4311962	Máster Universitario en Historia del Arte Contemporáneo y Cultura Visual	18	16
	4311966	Máster Universitario en Lengua Española: Investigación y Prácticas Profesionales	19	14
	4311967	Máster Universitario en Estudios Árabes e Islámicos Contemporáneos	13	10
	4311978	Máster Universitario en Historia y Ciencias de la Antigüedad	7	1
	4312211	Máster Universitario en Filosofía de la Historia: Democracia y Orden Mundial	18	4
	4312212	Máster Universitario en Lingüística Aplicada al Inglés	15	11
	4312331	Máster Universitario en Literaturas Hispánicas, Arte, Historia y Sociedad	11	9
	4313019	Máster Universitario en Estudios Literarios y Culturales Británicos y de los Países de Habla Inglesa. Literatura, Cultura, Comunicación y Traducción	23	22
	4314336	Máster Universitario en Estudios Artísticos, Literarios y de la Cultura	23	18
	4314595	Máster Universitario en Historia Moderna: "Monarquía de España" Siglos XVI-XVIII	9	3
	4315866	Máster Universitario en Estudios Internacionales Francófonos	4	3
	4316685	Máster Universitario en Traducción Audiovisual y Localización	23	17
	4317175	Máster Universitario en Estudios de Asia Oriental	15	10
	4317615	Máster Universitario en Historia del Arte de la Edad Moderna: Tradición Clásica y Mundo Globalizado	12	8
4317770	Máster Universitario en El Mundo Ibérico Medieval: Hispania, al-Andalus y Sefarad	6	4	
4318228	Máster Universitario en Historia Contemporánea	12	3	
TOTAL FILOSOFÍA Y LETRAS			320	225
FORMACIÓN DE PROFESORADO Y EDUCACIÓN	4310489	Máster Universitario en Formación de Profesorado de Educación Secundaria Obligatoria y Bachillerato	306	175
	4311876	Máster Universitario en Actividades Físicas y Deportivas para la Inclusión Social de Personas con Discapacidad	18	12
	4311877	Máster Universitario en Calidad y Mejora de la Educación	19	15
	4311880	Máster Universitario en Tecnología de la Información y de la Comunicación en Educación y Formación	19	11
	4315492	Máster Universitario en Ciencias de la Actividad Física y del Deporte	4	1
	4315817	Máster Universitario en Educación para la Justicia Social	12	9
	4316800	Máster Universitario en Atención a la Diversidad en Centros Bilingües de Educación Infantil y Primaria	27	23
	4317490	Máster Universitario en Innovación en Didácticas Específicas	20	15

CENTRO	CÓDIGO TITULACIÓN	TITULACIÓN	TOTAL	MUJERES
FORMACIÓN DE PROFESORADO Y EDUCACIÓN	4317869	Máster Universitario en Arteterapia y Educación Artística para la Inclusión Social	12	12
	4318358	Máster Universitario en Investigación e Innovación en Pedagogía de la Música	19	14
	7500104	Doble Máster en Formación de Profesorado de Educación Secundaria Obligatoria y Bachillerato (Francés) y Estudios Internacionales Francófonos	6	5
TOTAL FORMACIÓN DE PROFESORADO Y EDUCACIÓN			462	292
MEDICINA	4310030	Máster Universitario en Biomedicina Molecular	46	27
	4311358	Máster Universitario en Investigación Farmacológica/ Pharmacological Research	16	14
	4312617	Máster Universitario en Neurociencia	1	1
	4314587	Máster Universitario en Investigación y Cuidados de Enfermería en Poblaciones Vulnerables	1	1
	4316325	Máster Universitario en Bioinformática y Biología Computacional	26	14
	4316962	Máster Universitario en Epidemiología	13	10
TOTAL MEDICINA			103	67
PSICOLOGÍA	3500140	Máster Universitario en Técnicas de Investigación sobre Procesos Psicológicos Básicos	3	1
	4310043	Máster Universitario en Psicología de la Educación	33	28
	4310745	Máster Universitario en Metodología de las Ciencias del Comportamiento y de la Salud	22	15
	4311827	Máster Universitario en Dirección de Recursos Humanos	29	21
	4313103	Máster Universitario en Intervención Psicosocial y Comunitaria	25	22
	4314511	Máster Universitario en Psicología General Sanitaria	40	34
	4318258	Máster Universitario en Especialización en el Desarrollo Comunicativo y Lingüístico en la Etapa de 0 a 6 años	13	11
TOTAL PSICOLOGÍA			165	132
TOTAL MÁSTER - CENTROS PROPIOS (2024/2025)			1.991	1.200


Fecha de última actualización: 16 de abril de 2026; Fuente: SIU

2.6.4. Distribución de los estudiantes que han superado el número necesario de créditos para la obtención del título, en titulaciones de máster de centros adscritos en el curso académico 2024/2025, por centro, titulación y sexo

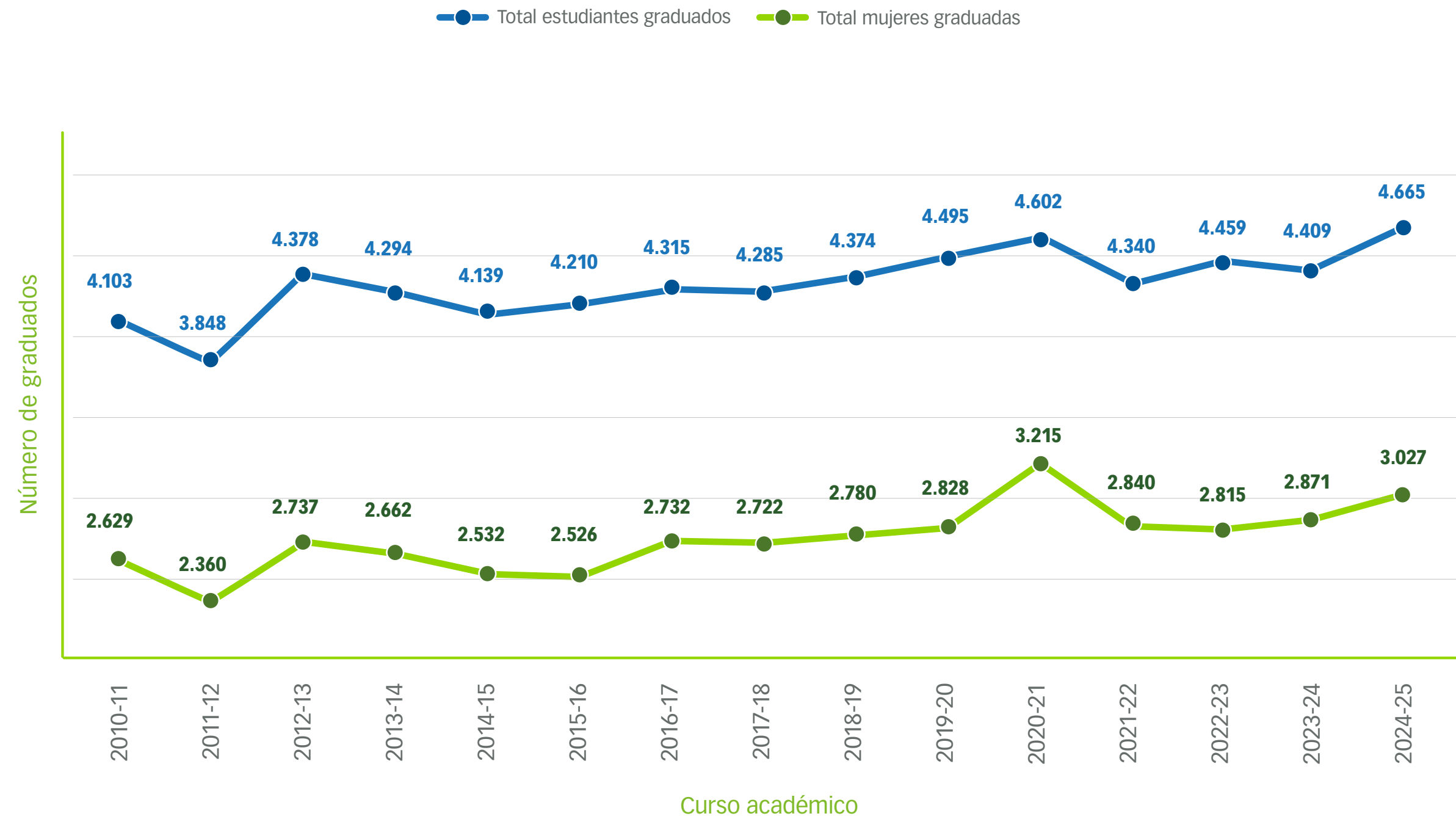
CENTRO	CÓDIGO TITULACIÓN	TITULACIÓN	TOTAL	MUJERES
ESCUELA UNIVERSITARIA DE ENFERMERÍA JIMÉNEZ DÍAZ	4317197	Máster en Cuidados Avanzados del Paciente en Anestesia, Reanimación y Tratamiento del Dolor	21	20
TOTAL ESCUELA UNIVERSITARIA DE ENFERMERÍA JIMÉNEZ DÍAZ			21	20
ESCUELA UNIVERSITARIA DE FISIOTERAPIA DE LA ONCE	4314308	Máster en Fisioterapia del Sistema Musculoesquelético	10	6
	4315142	Máster en Fisioterapia Respiratoria y Cardíaca	24	12
TOTAL ESCUELA UNIVERSITARIA DE FISIOTERAPIA DE LA ONCE			34	18
CENTRO SUPERIOR DE ESTUDIOS UNIVERSITARIOS LA SALLE	3500192	Máster Universitario en Investigación sobre Intervención Socioeducativa frente a la Violencia en la Infancia y en la Adolescencia	13	8
	4314308	Máster en Fisioterapia del Sistema Musculoesquelético	29	12
	4315898	Máster Universitario en Terapia Ocupacional Basada en la evidencia: Estudio de la funcionalidad del miembro superior	12	10
TOTAL CENTRO SUPERIOR DE ESTUDIOS UNIVERSITARIOS LA SALLE			54	30
TOTAL MÁSTER - CENTROS ADSCRITOS (2024/2025)			109	68

Fecha de última actualización: 16 de abril de 2026; Fuente: SIU





Evolución del número de titulados en estudios de Grado



2.7 Estudiantes que han accedido al grado universitario por el turno de reserva para personas con discapacidad


2.7.1 Estudiantes que han accedido al grado universitario por el turno de reserva para personas con discapacidad (datos correspondientes al curso académico 2024/25)

RAMA DE ENSEÑANZA	NUEVO INGRESO		TOTAL MATRICULADOS		TASA DE RENDIMIENTO	TASA DE ÉXITO	TASA DE EVALUACIÓN	TITULADOS	
	TOTAL	MUJERES	TOTAL	MUJERES				TOTAL	MUJERES
ARTES Y HUMANIDADES	11	5	27	8	72,94%	81,96%	88,99%	1	0
CIENCIAS	10	3	28	7	67,92%	74,26%	91,46%	4	1
CIENCIAS DE LA SALUD	30	18	91	63	74,41%	80,38%	92,57%	10	6
CIENCIAS SOCIALES Y JURÍDICAS	16	6	56	21	81,03%	87,88%	92,21%	7	2
INGENIERÍA Y ARQUITECTURA	3	2	17	4	80,00%	83,62%	95,67%	4	0
TOTAL ESTUDIANTES DE ACCESO POR TURNO DE RESERVA PARA PERSONAS CON DISCAPACIDAD (CURSO ACADÉMICO 2024/25)	70	34	219	103	78,67%	84,37%	93,24%	26	9

Fuente: Sigma; fecha de última actualización 16 de abril de 2026



2.8 Títulos Propios de la UAM



2.8.1. Estudiantes matriculados según ámbito de conocimiento y título propio en la UAM (2024/2025)

ÁMBITO DE CONOCIMIENTO	TITULACIÓN (*)	TOTAL	MUJERES
ARTES Y HUMANIDADES	Curso puente a la UAM	4	3
	DILE Primer Cuatrimestre	26	18
	DILE Segundo Cuatrimestre	36	28
	DIPLOMA DE ESPECIALIZACIÓN EN SOSTENIBILIDAD, ÉTICA ECOLÓGICA Y EDUCACIÓN AMBIENTAL	12	8
	DIPLOMA DE EXPERTO EN GESTIÓN DOCUMENTAL Y ARCHIVOS	19	10
	MÁSTER DE FORMACIÓN PERMANENTE EN EDICIÓN UAM: TALLER DE LIBROS, DESARROLLO, GESTIÓN, REALIZACIÓN Y COMERCIALIZACIÓN DE PROYECTOS	40	38
	MÁSTER DE FORMACIÓN PERMANENTE EN HUMANIDADES ECOLÓGICAS, SUSTENTABILIDAD Y TRANSICIÓN ECOSOCIAL	20	17
	MÁSTER DE FORMACIÓN PERMANENTE EN LENGUAJE E INTELIGENCIA ARTIFICIAL	32	23
	MÁSTER DE FORMACIÓN PERMANENTE EN PERIODISMO	32	15
	MUNDO ACTUAL: CLAVES Y DESAFÍOS	112	68
	MUNDO ACTUAL: CLAVES Y DESAFÍOS (Segundo Curso)	121	83
	MUNDO ACTUAL: CLAVES Y DESAFÍOS (Tercer Curso)	102	59
TOTAL ARTES Y HUMANIDADES		556	370
CIENCIAS	MÁSTER DE FORMACIÓN PERMANENTE EN ESPACIOS NATURALES PROTEGIDOS	31	15
TOTAL CIENCIAS		31	15
CIENCIAS DE LA SALUD	DIPLOMA DE ESPECIALIZACIÓN EN ANÁLISIS DE LA CONDUCTA	19	9
	DIPLOMA DE ESPECIALIZACIÓN EN INTERVENCIÓN PSICOLOGÍA DEL NIÑO Y DEL ADOLESCENTE	13	12
	DIPLOMA DE ESPECIALIZACIÓN EN ONCOLOGÍA INTERVENCIONISTA	21	5
	DIPLOMA DE ESPECIALIZACIÓN EN SIMULACIÓN CLÍNICA, DEBRIEFING Y SEGURIDAD DEL PACIENTE	6	5
	DIPLOMA DE ESPECIALIZACIÓN EN TERAPIA SEXUAL Y DE PAREJA	22	18
	DIPLOMA DE EXPERTO EN ACCESO VASCULAR ECOGUIADO	28	19
	DIPLOMA DE EXPERTO EN COORDINACIÓN DE ENSAYOS CLÍNICOS PARA ENFERMERÍA	2	2
	DIPLOMA DE EXPERTO EN INNOVACIÓN EN LA GESTIÓN DEL QUIRÓFANO Y ESTERILIZACIÓN	28	23
	MÁSTER DE FORMACIÓN PERMANENTE EN CUIDADOS PALIATIVOS Y TRATAMIENTO DE SOPORTE DEL ENFERMO CON CÁNCER	29	22
	MÁSTER DE FORMACIÓN PERMANENTE EN ECOGRAFÍA CLÍNICA EN EL PUNTO DE ATENCIÓN	57	22
	MÁSTER DE FORMACIÓN PERMANENTE EN EJERCICIO FÍSICO Y PACIENTE ONCOLÓGICO	4	2

ÁMBITO DE CONOCIMIENTO	TITULACIÓN (*)	TOTAL	MUJERES
CIENCIAS DE LA SALUD	MASTER DE FORMACIÓN PERMANENTE EN EN MONITORIZACION Y COORDINACIÓN DE ENSAYOS CLÍNICOS	34	26
	MÁSTER DE FORMACIÓN PERMANENTE EN ENDOMETRIOSIS HULP-UAM	10	8
	MÁSTER DE FORMACIÓN PERMANENTE EN ENFERMO CRÍTICO Y EMERGENCIAS	25	15
	MÁSTER DE FORMACIÓN PERMANENTE EN ETOLOGÍA APLICADA E INTERVENCIÓN ASISTIDA CON ANIMALES	26	23
	MÁSTER DE FORMACIÓN PERMANENTE EN HEPATOLOGÍA	49	28
	MÁSTER DE FORMACIÓN PERMANENTE EN INVESTIGACIÓN Y COMERCIALIZACIÓN DEL MEDICAMENTO	15	6
	MÁSTER DE FORMACIÓN PERMANENTE EN MEDICINA TROPICAL Y SALUD INTERNACIONAL	35	31
	MÁSTER DE FORMACIÓN PERMANENTE EN PSICOLOGÍA DE LA ACTIVIDAD FÍSICA Y DEL DEPORTE	20	7
	MÁSTER DE FORMACIÓN PERMANENTE EN SIMULACIÓN CLÍNICA, DEBRIEFING Y SEGURIDAD DEL PACIENTE	22	14
TOTAL CIENCIAS DE LA SALUD		465	297
CIENCIAS SOCIALES Y JURÍDICAS	CURSO DE ESPECIALIZACIÓN EN ORGANIZACIÓN Y RECURSOS HUMANOS (Programa de Cooperación Educativa de la Facultad de Psicología de la Universidad Autónoma de Madrid)	30	18
	DIPLOMA DE ESPECIALIZACIÓN EN GESTIÓN DEL RETAIL EN UN ENTORNO PHYGITAL	11	4
	DIPLOMA DE ESPECIALIZACION EN PRÁCTICAS EN INTERVENCIÓN PSICOLÓGICA EN EL CONTEXTO CLÍNICO	2	2
	DIPLOMA DE ESPECIALIZACIÓN EN RELACIONES LABORALES	9	7
	DIPLOMA DE EXPERTO EN ASUNTOS PÚBLICOS, RELACIONES INSTITUCIONALES Y LOBBY	16	9
	DIPLOMA DE EXPERTO EN CORPORATE GOVERNANCE Y OPERACIONES DE M&A	31	14
	DIPLOMA DE EXPERTO EN DERECHO PENAL, ECONÓMICO Y DE LA EMPRESA	5	5
	DIPLOMA DE EXPERTO EN DERECHOS HUMANOS	5	3
	DIPLOMA DE EXPERTO EN MENTORÍA EN DOCENCIA UNIVERSITARIA	10	8
	DIPLOMA DE EXPERTO EN METODOLOGÍA DOCENTE UNIVERSITARIA (Plan de Estudios 2021)	16	7
	DIPLOMA DE EXPERTO EN METODOLOGÍA DOCENTE UNIVERSITARIA (Plan de Estudios 2023)	7	6
	DIPLOMA DE EXPERTO EN NEUROPSICOLOGÍA FORENSE	17	16
	DIPLOMA DE EXPERTO EN TEORÍA GENERAL DEL DELITO	2	1
	DIPLOMA DE EXPERTO EN TRIBUTACIÓN	19	13
	DIPLOMA DE EXPERTO EN TRIBUTACIÓN LOCAL	10	6
	MÁSTER DE FORMACIÓN PERMANENTE EN COACHING PROFESIONAL	11	4
MÁSTER DE FORMACIÓN PERMANENTE EN CONTRATACIÓN DIGITAL E INTELIGENCIA ARTIFICIAL	11	5	
MÁSTER DE FORMACIÓN PERMANENTE EN CONTRATACIÓN PÚBLICA LOCAL	18	12	

ÁMBITO DE CONOCIMIENTO	TITULACIÓN (*)	TOTAL	MUJERES
CIENCIAS SOCIALES Y JURÍDICAS	MÁSTER DE FORMACIÓN PERMANENTE EN DERECHO URBANÍSTICO Y TERRITORIAL DE LA COMUNIDAD DE MADRID	19	10
	MÁSTER DE FORMACIÓN PERMANENTE EN DERECHO PENAL	20	5
	MÁSTER DE FORMACIÓN PERMANENTE EN EDUCACIÓN A TRAVÉS DE LA DANZA	11	10
	MÁSTER DE FORMACIÓN PERMANENTE EN GESTIÓN DE SERVICIOS DE NAVEGACIÓN AÉREA	44	14
	MÁSTER DE FORMACIÓN PERMANENTE EN GOBERNANZA Y DERECHOS HUMANOS	68	43
	MÁSTER DE FORMACIÓN PERMANENTE EN INDUSTRIA MUSICAL CON FORMACIÓN EN GESTIÓN ARTÍSTICA, MANAGEMENT, MARKETING Y TECNOLOGÍA	25	13
	MÁSTER DE FORMACIÓN PERMANENTE EN INTELIGENCIA ECONÓMICA Y GEOPOLÍTICA	12	6
	MASTER DE FORMACIÓN PERMANENTE EN MERCADOS FINANCIEROS	10	2
	MÁSTER DE FORMACIÓN PERMANENTE EN ORGANIZACIÓN DEL TRABAJO Y GESTIÓN DE RECURSOS HUMANOS	32	25
	MÁSTER DE FORMACIÓN PERMANENTE EN PROPIEDAD INTELECTUAL, INDUSTRIAL Y NUEVAS TECNOLOGÍAS	45	32
	PROGRAMA CITIUS DE INICIACIÓN PROFESIONAL EN LA EMPRESA PARA GRADUADOS UNIVERSITARIOS	179	128
PROGRAMA DE FORMACIÓN PARA LA INCLUSIÓN LABORAL DE JÓVENES CON DISCAPACIDAD INTELECTUAL	14	6	
TOTAL CIENCIAS SOCIALES Y JURÍDICAS		709	434
INGENIERÍA Y ARQUITECTURA	MÁSTER DE FORMACIÓN PERMANENTE EN ANÁLISIS DE EVIDENCIAS DIGITALES Y LUCHA CONTRA EL CIBERCRIMEN	37	4
	MÁSTER DE FORMACIÓN PERMANENTE EN BIG DATA Y DATA SCIENCE: CIENCIA E INGENIERÍA DE DATOS	21	7
	MÁSTER DE FORMACIÓN PERMANENTE EN CIUDADES SOSTENIBLES. LIFE LONG LEARNING MASTER'S DEGREE ON SUSTAINABLE CITIES	22	10
TOTAL INGENIERÍA Y ARQUITECTURA		80	21
OTRAS ÁREAS	MUNDO ACTUAL: CLAVES Y DESAFÍOS	309	188
	Programa PUMA	154	111
	Programa PUMA (Segundo curso)	166	97
	Programa PUMA (Tercer Curso)	155	104
TOTAL OTRAS ÁREAS		784	500
TOTAL ESTUDIANTES MATRICULADOS EN TÍTULOS PROPIOS DE LA UAM (2024/2025)		2.625	1.637

(*) Se incluyen estrictamente los títulos propios que requieren 20 o más ECTS
Fecha de última actualización: 27 de marzo de 2026; Fuente: SIGMA



- 3.1 Becas de Grado: Ministerio de Educación, Formación Profesional y Deporte
- 3.2 Becas y Ayudas al estudio de convocatorias UAM
- 3.3 Becas de Investigación

3.1 Becas y Ayudas de Grado del Ministerio de Educación, Formación Profesional y Deportes

3.1.1. Becas y Ayudas de Grado del Ministerio de Educación, Formación Profesional y Deportes: resumen por Centro (Curso 2024/25)

TIPO DE CENTRO	CENTRO	BECAS CONCEDIDAS			AYUDAS CONCEDIDAS					
		NÚMERO	MUJERES	% CONCEDIDAS (*)	RESIDENCIA + INSULAR (**)	RENTA (***)	MATRÍCULA (****)	VARIABLE (*****)	EXCELENCIA	TOTAL
PROPIO	FACULTAD DE CIENCIAS	909	521	19,68%	116	388	101	789	292	1.686
	FACULTAD DE CIENCIAS ECONÓMICAS Y EMPRESARIALES	428	248	9,27%	56	219	29	395	70	769
	FACULTAD DE DERECHO	482	335	10,44%	75	229	35	446	94	879
	ESCUELA POLITÉCNICA SUPERIOR	188	65	4,07%	51	90	22	165	110	438
	FACULTAD DE FILOSOFÍA Y LETRAS	766	547	16,59%	115	384	68	697	214	1.478
	FACULTAD DE FORMACIÓN PROFESORADO Y EDUCACIÓN	668	524	14,47%	53	270	48	620	294	1.285
	FACULTAD DE MEDICINA	354	267	7,67%	73	191	32	322	194	812
	FACULTAD DE PSICOLOGÍA	322	269	6,97%	56	148	24	296	165	689
TOTAL CENTROS PROPIOS		4.117	2.776	89,15%	595	1.919	359	3.730	1.433	8.036
ADSCRITOS	CENTRO SUPERIOR DE ESTUDIOS UNIVERSITARIOS LA SALLE	258	205	5,59%	9	102	22	236	76	445
	E. U. ENFERMERÍA JIMÉNEZ DÍAZ	138	121	2,99%	24	56	12	126	95	313
	E. U. ENFERMERÍA DE LA CRUZ ROJA	85	77	1,84%	7	36	5	80	50	178
	E. U. FISIOTERAPIA ONCE	20	8	0,43%	14	12	0	20	6	52
TOTAL CENTROS ADSCRITOS		501	411	10,85%	54	206	39	462	227	988
TOTAL UAM		4.618	3.187	100,00%	649	2.125	398	4.192	1.660	9.024

Fecha de última actualización: 5 de mayo de 2026; Fuente: Sección de Becas y Ayudas

(*) Porcentaje sobre el total de Becas y Ayudas concedidas

(**) Cuantía Fija Ligada a la Residencia (2500,00€) + ayudas insulares

(***) Cuantía Fija Ligada a la Renta (1700,00€)

(****) Se consideran los estudiantes cuya única ayuda monetaria corresponde al importe de la matrícula o matrícula y excelencia.

(***** Variable mínima y variables por coeficiente

3.2 Becas y Ayudas al estudio de convocatorias UAM

3.2.1. Distribución de los estudiantes beneficiarios de becas y ayudas al estudio de convocatorias propias de la UAM (Curso 2024/25)

BECA O AYUDA	ESTUDIANTES BENEFICIARIOS	
	TOTAL	MUJERES
Ayudas con cargo al fondo social de estudiantes de la UAM	392	275
Convocatoria de ayudas para la atención psicológica de estudiantes de grado y máster de la UAM	11	5
Programa de Voluntariado Internacional de las Universidades Públicas de la Comunidad de Madrid	4	4
Programa de Prácticas Curriculares con Ayuda al Estudio OPE (Posgrado)	9	4
Programa de Prácticas Curriculares con Ayuda al Estudio OPE (Grado)	23	15
Convocatoria del Programa Propio de Ayudas para Formación de Personal Investigador	122	61
Convocatoria de becas UAM-Banco Santander para realizar estudios en América Latina	32	24
Convocatoria de becas UAM-Banco Santander para realizar estudios en la UAM	30	21
Convocatoria de ayudas para la atención psicológica de estudiantes de doctorado y no residente de la UAM	6	3
Ayudas de la UAM para prácticas curriculares en cooperación al desarrollo	18	14
Convocatoria de ayudas de estudios a estudiantes refugiados o solicitantes de asilo	11	6
Becas de Aula de la Escuela Universitaria de Enfermería de la Cruz Roja	8	8
Becas de ayuda del Centro Superior de Estudios Universitarios La Salle	36	23
TOTAL ESTUDIANTES BENEFICIARIOS DE BECAS Y AYUDAS AL ESTUDIO DE LA UAM (2024/2025)	702	463

Fecha de última actualización: 22 de abril de 2026; Fuente SIU

3.2.2. Distribución de los alumnos beneficiarios del Programa de Prácticas Curriculares con Ayuda al Estudio OPE (Grado y Posgrado) por centro, titulación y sexo (Curso 2024/25)

CENTRO	CÓDIGO TITULACIÓN	TITULACIÓN	TOTAL	MUJERES
CIENCIAS	2500475	Graduado o Graduada en Biología por la Universidad Autónoma de Madrid	2	1
	2500264	Graduado o Graduada en Ciencias Ambientales por la Universidad Autónoma de Madrid	3	0
	2502045	Graduado o Graduada en Nutrición Humana y Dietética por la Universidad Autónoma de Madrid	1	1
	4316870	Máster Universitario en Gestión de Residuos y Aguas Residuales para la Recuperación de Recursos	1	0
TOTAL CIENCIAS			7	2
CIENCIAS ECONÓMICAS Y EMPRESARIALES	2500271	Graduado o Graduada en Turismo por la Universidad Autónoma de Madrid	1	0
TOTAL CIENCIAS ECONÓMICAS Y EMPRESARIALES			1	0
DERECHO	2501026	Graduado o Graduada en Ciencia Política y Administración Pública por la Universidad Autónoma de Madrid	1	0
	2501134	Graduado o Graduada en Derecho por la Universidad Autónoma de Madrid	1	1
	4311825	Máster Universitario en Democracia y Gobierno	2	0
TOTAL DERECHO			4	1
FILOSOFÍA Y LETRAS	7000632	Grado en Historia del Arte / Grado en Estudios Clásicos y de la Antigüedad	1	1
	2500795	Graduado o Graduada en Estudios de Asia y África: Árabe, Chino y Japonés por la Universidad Autónoma de Madrid	2	2
	2500660	Graduado o Graduada en Geografía, Geotecnologías y Sostenibilidad Territorial por la Universidad Autónoma de Madrid	1	1
	2500657	Graduado o Graduada en Historia del Arte por la Universidad Autónoma de Madrid	3	3
	2500658	Graduado o Graduada en Historia y Ciencias de la Música y Tecnología Musical por la Universidad Autónoma de Madrid	4	2
	2500659	Graduado o Graduada en Lenguas Modernas, Cultura y Comunicación por la Universidad Autónoma de Madrid	3	3
	4317175	Máster Universitario en Estudios de Asia Oriental	1	1
	4310639	Máster Universitario en Estudios Interdisciplinarios de Género	3	2
TOTAL FILOSOFÍA Y LETRAS			18	15
FORMACIÓN DE PROFESORADO Y EDUCACIÓN	4311880	Máster Universitario en Tecnología de la Información y de la Comunicación en Educación y Formación	2	1
TOTAL FORMACIÓN DE PROFESORADO Y EDUCACIÓN			2	1
TOTAL ALUMNOS BENEFICIARIOS DEL PROGRAMA DE PRÁCTICAS CURRICULARES CON AYUDA AL ESTUDIO OPE (GRADO Y POSGRADO)			32	19

3.3 Becas de investigación

3.3.1. Nº de becas y ayudas concedidas entre el 1 de Enero y el 31 de Diciembre de 2024

BECAS Y AYUDAS DE INVESTIGACIÓN		NÚMERO DE BECAS	
		TOTAL	MUJERES
BECAS Y AYUDAS PREDOCTORALES	FPI-MINISTERIO	48	23
	FPU-MINISTERIO	34	20
	FPI-UAM	25	10
	AYUDAS PREDOCTORALES DE LA COMUNIDAD DE MADRID	6	5
	FPI-COMUNIDAD DE MADRID	26	13
	AYUDAS A LA ATRACCION DE TALENTO INVESTIGADOR CESAR NOMBELA	5	3
TOTAL BECAS Y AYUDAS DE INVESTIGACIÓN CONCEDIDAS EN 2024		144	74

Fecha de última actualización: 22 de abril de 2026; Fuente SIU





- 4.1 Distribución por centros del nº de estudiantes que participan en programas de movilidad (curso 2024/25)
- 4.2 Distribución de estudiantes externos según centro de destino y programa de movilidad (Curso 2024/25)
- 4.3 Distribución de estudiantes de la UAM según centro de procedencia y programa de movilidad (Curso 2024/25)
- 4.4 Evolución por cursos de los programas de movilidad en la Universidad Autónoma de Madrid

4.1. Distribución por centros del nº de estudiantes que participan en programas de movilidad (Curso 2024/2025)

CENTRO (*)	EXTERNOS (**)		PROPIOS (***)		TOTAL	MUJERES
	TOTAL	MUJERES	TOTAL	MUJERES		
CIENCIAS	189	133	260	157	449	290
CIENCIAS ECONÓMICAS Y EMPRESARIALES	339	184	178	81	517	265
DERECHO	282	204	289	184	571	388
ESCUELA POLITÉCNICA SUPERIOR	69	24	81	30	150	54
ESCUELA DE DOCTORADO	11	6	62	34	73	40
FILOSOFÍA Y LETRAS	526	387	307	238	833	625
FORMACIÓN DE PROFESORADO	68	50	67	56	135	106
MEDICINA	305	242	149	117	454	359
PSICOLOGÍA	145	117	122	97	267	214
SIN ADSCRIPCIÓN A UN CENTRO	1	1	0	0	1	1
TOTAL CENTROS PROPIOS	1.935	1.348	1.515	994	3.450	2.342
C.S.E.U. LA SALLE	0	0	2	1	2	1
E.U. DE ENFERMERÍA DE LA CRUZ ROJA	6	6	5	5	11	11
E.U. DE ENFERMERÍA DE LA FUNDACIÓN JIMÉNEZ DÍAZ	3	3	6	6	9	9
E.U. DE FISIOTERAPIA ONCE	0	0	0	0	0	0
TOTAL CENTROS ADSCRITOS	9	9	13	12	22	21
TOTAL UAM	1.944	1.357	1.528	1.006	3.472	2.363

Fuente: Servicio de Relaciones Internacionales y Movilidad, abril de 2026

(*) Los datos se ofrecen en relación al centro en el que el estudiante está matriculado, no se trata del centro por el que el estudiante realiza la movilidad
 (**) Se consideran "Externos" los estudiantes que provienen de otras Universidades para estudiar en la UAM. Están distribuidos según el centro de destino
 (***) Se consideran "Propios" los estudiantes de la UAM que han realizado el presente curso académico en otra Universidad. Están distribuidos según el centro al que pertenecen en la UAM, aquel en el que están matriculados



4.2. Distribución de estudiantes externos según Centro de destino y Programa de Movilidad (Curso 2024/2025)

CENTRO (1)	PROGRAMA																												TOTAL	MUJERES					
	ERASMUS ESTUDIOS		ERASMUS BIPS		ERASMUS PLACEMENT		CONVENIOS INTERNACIONALES		BOSTON UNIVERSITY		DOBLES TITULACIONES INTERNACIONALES		PRÁCTICAS INTERNACIONALES		CEAL (2)		SEMP		ERASMUS MUNDUS		ERASMUS+ K107		FUNDACIÓN CAROLINA		VISITANTES		SICUE (3)				SAM		MAEC- AECID		
	TOTAL	MUJERES	TOTAL	MUJERES	TOTAL	MUJERES	TOTAL	MUJERES	TOTAL	MUJERES	TOTAL	MUJERES	TOTAL	MUJERES	TOTAL	MUJERES	TOTAL	MUJERES	TOTAL	MUJERES	TOTAL	MUJERES	TOTAL	MUJERES	TOTAL	MUJERES	TOTAL	MUJERES			TOTAL	MUJERES	TOTAL	MUJERES	
CIENCIAS	83	54	0	0	21	15	11	6	23	21	3	3	5	4	7	5	2	1	7	3	1	1	1	1	6	6	17	12	1	0	1	1	189	133	
CIENCIAS ECONÓMICAS Y EMPRESARIALES	240	131	0	0	0	0	29	15	0	0	5	5	0	0	3	2	7	1	0	0	0	0	1	1	19	10	5	2	28	15	2	2	339	184	
DERECHO	153	106	31	24	3	3	15	12	0	0	39	31	1	1	5	4	1	0	0	0	1	1	3	3	2	2	21	13	6	4	1	0	282	204	
ESCUELA POLITÉCNICA SUPERIOR	41	15	0	0	0	0	0	0	0	0	0	0	0	0	1	1	0	0	23	8	0	0	0	0	1	0	2	0	1	0	0	0	69	24	
ESCUELA DOCTORADO	3	1	0	0	0	0	0	0	0	0	0	0	0	0	0	0	0	0	0	0	4	2	4	3	0	0	0	0	0	0	0	0	11	6	
FILOSOFÍA Y LETRAS	197	143	42	37	2	2	69	50	0	0	0	0	1	1	8	6	8	5	0	0	8	5	2	1	2	1	12	8	174	127	1	1	526	387	
FORMACIÓN DE PROFESORADO Y EDUCACIÓN	44	33	0	0	0	0	4	3	0	0	0	0	0	0	0	0	0	0	0	0	2	0	2	2	2	1	14	11	0	0	0	0	68	50	
MEDICINA	60	44	78	67	40	37	15	12	0	0	0	0	4	3	1	0	0	0	0	0	1	0	1	1	91	68	14	10	0	0	0	0	305	242	
PSICOLOGÍA	77	64	0	0	2	1	28	24	0	0	0	0	0	0	5	3	1	1	0	0	0	0	1	1	2	2	15	13	14	8	0	0	145	117	
SIN ADSCRIPCIÓN A UN CENTRO	0	0	0	0	0	0	0	0	0	0	0	0	1	1	0	0	0	0	0	0	0	0	0	0	0	0	0	0	0	0	0	0	0	1	1
TOTAL CENTROS PROPIOS	898	591	151	128	68	58	171	122	23	21	47	39	12	10	30	21	19	8	30	11	17	9	15	13	125	90	100	69	224	154	5	4	1.935	1.348	
C.S.E.U. LA SALLE	0	0	0	0	0	0	0	0	0	0	0	0	0	0	0	0	0	0	0	0	0	0	0	0	0	0	0	0	0	0	0	0	0	0	0
E.U. DE ENFERMERÍA DE LA CRUZ ROJA	0	0	0	0	6	6	0	0	0	0	0	0	0	0	0	0	0	0	0	0	0	0	0	0	0	0	0	0	0	0	0	0	0	6	6
E.U. DE ENFERMERÍA FUNDACIÓN JIMÉNEZ DÍAZ	0	0	0	0	0	0	3	3	0	0	0	0	0	0	0	0	0	0	0	0	0	0	0	0	0	0	0	0	0	0	0	0	0	3	3
E.U. DE FISIOTERAPIA ONCE	0	0	0	0	0	0	0	0	0	0	0	0	0	0	0	0	0	0	0	0	0	0	0	0	0	0	0	0	0	0	0	0	0	0	0
TOTAL CENTROS ADSCRITOS	0	0	0	0	6	6	3	3	0	0	0	0	0	0	0	0	0	0	0	0	0	0	0	0	0	0	0	0	0	0	0	0	9	9	
TOTAL UAM	898	591	151	128	74	64	174	125	23	21	47	39	12	10	30	21	19	8	30	11	17	9	15	13	125	90	100	69	224	154	5	4	1.944	1.357	

Fuente: Servicio de Relaciones Internacionales y Movilidad, abril de 2026

(1) Los datos se ofrecen en relación al Centro en el que el estudiante está matriculado, no se trata del Centro por el que el estudiante realiza la movilidad.

(2) Centro de Estudios de América Latina: Programa de becas UAM-Grupo Santander.

(3) Sistema de Intercambio entre Centros Universitarios Españoles.

4.3. Distribución de estudiantes de la UAM según Centro de procedencia y Programa de Movilidad (Curso 2024/2025)

CENTRO (1)	PROGRAMA																						TOTAL	MUJERES
	ERASMUS ESTUDIOS		ERASMUS BIPS		ERASMUS PLACEMENT		PRÁCTICAS INTERNACIONALES		CONVENIOS INTERNACIONALES		DOBLES TITULACIONES INTERNACIONALES		PROGRAMA BOSTON UNIV.		CEAL (2)		SEMP		ERASMUS+ KA171		SICUE (3)			
	TOTAL	MUJERES	TOTAL	MUJERES	TOTAL	MUJERES	TOTAL	MUJERES	TOTAL	MUJERES	TOTAL	MUJERES	TOTAL	MUJERES	TOTAL	MUJERES	TOTAL	MUJERES	TOTAL	MUJERES	TOTAL	MUJERES		
CIENCIAS	145	91	7	4	70	38	3	1	10	7	0	0	4	2	3	3	1	1	1	0	16	10	260	157
CIENCIAS ECONÓMICAS Y EMPRESARIALES (4)	143	65	1	0	10	6	11	6	5	1	1	0	0	0	1	1	4	1	1	1	1	0	178	81
DERECHO (4)	184	117	13	9	5	3	21	12	12	5	44	29	0	0	4	3	2	2	0	0	4	4	289	184
ESCUELA POLITÉCNICA SUPERIOR	72	27	4	1	0	0	0	0	4	1	0	0	0	0	0	0	0	0	1	1	0	0	81	30
ESCUELA DOCTORADO	4	3	28	17	29	13	0	0	1	1	0	0	0	0	0	0	0	0	0	0	0	0	62	34
FILOSOFÍA Y LETRAS	141	107	55	47	23	20	19	14	41	31	0	0	0	0	12	7	0	0	4	2	12	10	307	238
FORMACIÓN DE PROFESORADO Y EDUCACIÓN	46	42	6	1	10	10	0	0	1	0	0	0	0	0	0	0	0	0	1	1	3	2	67	56
MEDICINA	68	58	17	9	48	32	0	5	2	1	0	0	0	0	6	6	1	0	0	0	7	6	149	117
PSICOLOGÍA	86	71	3	2	6	6	6	0	10	9	0	0	0	0	6	4	0	0	1	1	4	4	122	97
TOTAL CENTROS PROPIOS	889	581	134	90	201	128	60	38	86	56	45	29	4	2	32	24	8	4	9	6	47	36	1.515	994
C.S.E.U. LA SALLE	0	0	0	0	0	0	0	0	0	0	0	0	0	0	0	0	0	0	0	0	2	1	2	1
E.U. DE ENFERMERÍA DE LA CRUZ ROJA	0	0	0	0	5	5	0	0	0	0	0	0	0	0	0	0	0	0	0	0	0	0	5	5
E.U. DE ENFERMERÍA FUNDACIÓN JIMÉNEZ DÍAZ	0	0	0	0	5	5	0	0	1	1	0	0	0	0	0	0	0	0	0	0	0	0	6	6
E.U. DE FISIOTERAPIA ONCE	0	0	0	0	0	0	0	0	0	0	0	0	0	0	0	0	0	0	0	0	0	0	0	0
TOTAL CENTROS ADSCRITOS	0	0	0	0	10	10	0	0	1	1	0	0	0	0	0	0	0	0	0	0	2	1	13	12
TOTAL UAM	889	581	134	90	211	138	60	38	87	57	45	29	4	2	32	24	8	4	9	6	49	37	1.528	1.006

Fuente: Servicio de Relaciones Internacionales y Movilidad, abril de 2026

(1) Los datos se ofrecen en relación al Centro en el que el estudiante está matriculado, no se trata del Centro por el que el estudiante realiza la movilidad.


(2) Centro de Estudios de América Latina: Programa de becas UAM-Grupo Santander.

(3) Sistema de Intercambio entre Centros Universitarios Españoles.

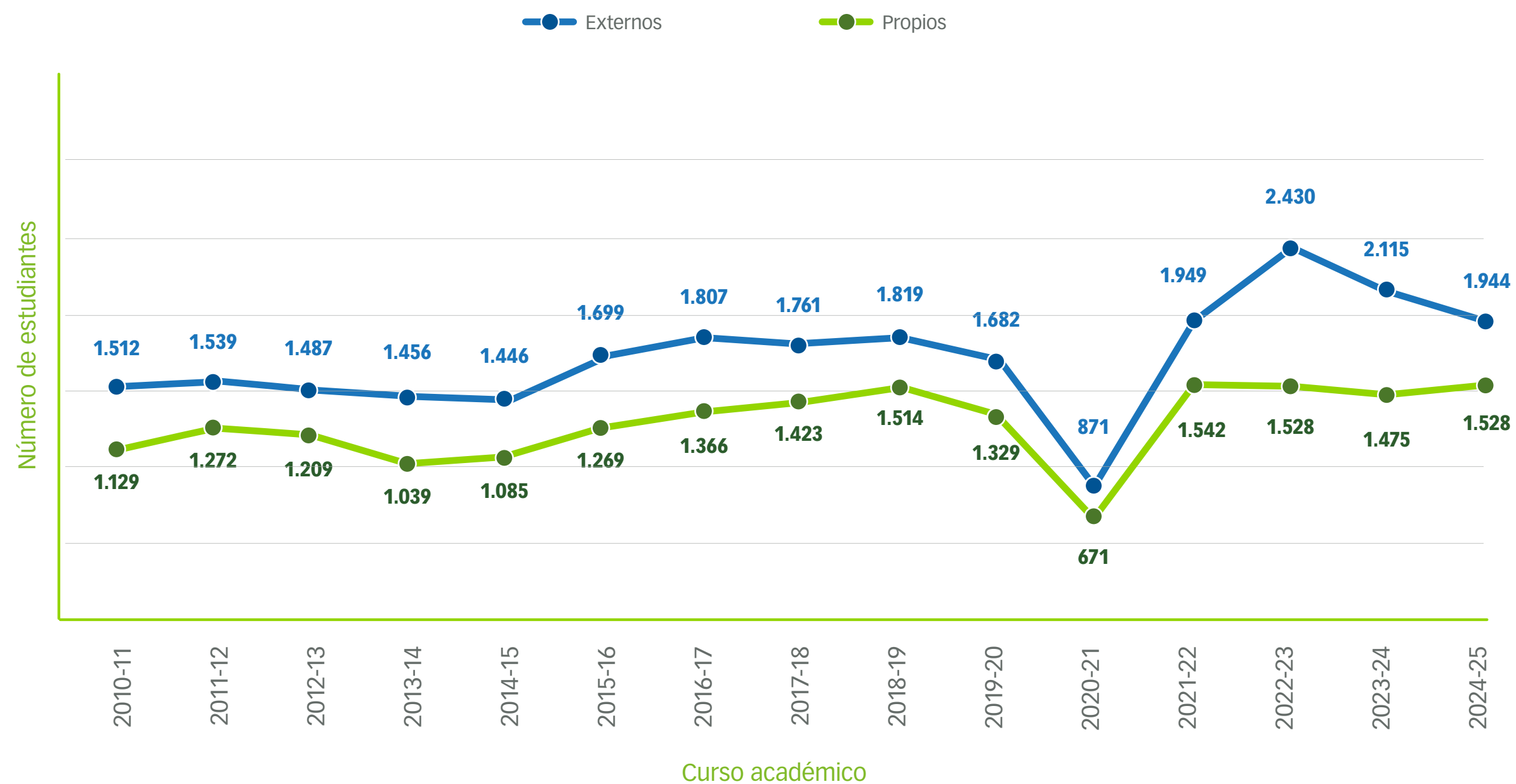
4.4. Evolución por cursos de los programas de movilidad en la Universidad Autónoma de Madrid


CENTRO	CURSO 2014-15			CURSO 2015-16			CURSO 2016-17			CURSO 2017-18			CURSO 2018-19			CURSO 2019-20		
	TOTAL Entrada	TOTAL Salidas	TOTAL	TOTAL Entrada	TOTAL Salidas	TOTAL	TOTAL Entrada	TOTAL Salidas	TOTAL	TOTAL Entrada	TOTAL Salidas	TOTAL	TOTAL Entrada	TOTAL Salidas	TOTAL	TOTAL Entrada	TOTAL Salidas	TOTAL
CIENCIAS	214	142	356	226	194	420	222	216	438	219	229	448	155	249	404	173	198	371
CIENCIAS ECONÓMICAS Y EMPRESARIALES	275	166	441	301	206	507	291	241	532	296	207	503	321	221	542	314	181	495
DERECHO	200	281	481	218	275	493	258	248	506	260	287	547	273	312	585	264	277	541
ESCUELA POLITÉCNICA SUPERIOR	38	16	54	35	26	61	25	29	54	30	46	76	38	45	83	46	45	91
ESCUELA DOCTORADO	0	0	0	0	0	0	0	0	0	14	13		22	25	47	11	19	30
FILOSOFÍA Y LETRAS	417	229	646	480	268	748	450	308	758	406	291	697	614	313	927	538	297	835
FORMACIÓN DE PROFESORADO Y EDUCACIÓN	42	65	107	45	52	97	53	54	107	65	56	121	67	57	124	48	68	116
MEDICINA	159	78	237	135	105	240	159	117	276	143	121	264	169	129	298	122	102	224
PSICOLOGÍA	84	80	164	111	96	207	115	111	226	129	114	243	130	121	251	102	103	205
SIN ADSCRIPCIÓN A UN CENTRO	0	0	0	126	0	126	200	0	200	172	0	172	2	0	2	29	0	29
TOTAL CENTROS PROPIOS	1.429	1.057	2.486	1.677	1.222	2.899	1.773	1.324	3.097	1.734	1.364	3.071	1.791	1.472	3.263	1.647	1.290	2.937
C.S.E.U. LA SALLE	11	23	34	19	37	56	24	34	58	23	43	66	19	31	50	27	32	59
E.U. DE ENFERMERÍA DE LA CRUZ ROJA	5	0	5	3	5	8	8	3	11	3	7	10	6	6	12	7	2	9
E.U. DE ENFERMERÍA FUNDACIÓN JIMÉNEZ DÍAZ	1	5	6	0	5	5	2	5	7	1	7	8	3	5	8	1	5	6
E.U. DE FISIOTERAPIA ONCE	0	0	0	0	0	0	0	0	0	0	2	2	0	0	0	0	0	0
TOTAL CENTROS ADSCRITOS	17	28	45	22	47	69	34	42	76	27	59	86	28	42	70	35	39	74
TOTAL UAM	1.446	1.085	2.531	1.699	1.269	2.968	1.807	1.366	3.173	1.761	1.423	3.157	1.819	1.514	3.333	1.682	1.329	3.011

CENTRO	CURSO 2020-21			CURSO 2021-22			CURSO 2022-23			CURSO 2023-24			CURSO 2024-25		
	TOTAL Entrada	TOTAL Salidas	TOTAL	TOTAL Entrada	TOTAL Salidas	TOTAL	TOTAL Entrada	TOTAL Salidas	TOTAL	TOTAL Entrada	TOTAL Salidas	TOTAL	TOTAL Entrada	TOTAL Salidas	TOTAL
CIENCIAS	79	122	201	247	278	525	235	274	509	205	249	454	189	260	449
CIENCIAS ECONÓMICAS Y EMPRESARIALES	147	119	266	351	237	588	406	196	602	385	198	583	339	178	517
DERECHO	202	158	360	323	325	648	314	337	651	261	288	549	282	289	571
ESCUELA POLITÉCNICA SUPERIOR	40	22	62	63	45	108	56	49	105	62	69	131	69	81	150
ESCUELA DOCTORADO	5	9	14	31	24	55	17	56	73	5	42	47	11	62	73
FILOSOFÍA Y LETRAS	211	129	340	471	300	771	506	277	783	649	273	922	526	307	833
FORMACIÓN DE PROFESORADO Y EDUCACIÓN	25	16	41	63	52	115	76	88	164	62	88	150	68	67	135
MEDICINA	82	56	138	212	104	316	257	123	380	284	151	435	305	149	454
PSICOLOGÍA	40	26	66	135	132	267	149	115	264	138	98	236	145	122	267
SIN ADSCRIPCIÓN A UN CENTRO	29	0	29	29	0	29	150	0	150	41	0	41	1	0	1
TOTAL CENTROS PROPIOS	860	657	1.517	1.925	1.497	3.422	2.166	1.515	3.681	2.092	1.456	3.548	1.935	1.515	3.450
C.S.E.U. LA SALLE	11	13	24	18	36	54	11	3	14	12	3	15	0	2	2
E.U. DE ENFERMERÍA DE LA CRUZ ROJA	0	1	1	6	2	8	9	7	16	9	9	18	6	5	11
E.U. DE ENFERMERÍA FUNDACIÓN JIMÉNEZ DÍAZ	0	0	0	0	7	7	4	3	7	1	7	8	3	6	9
E.U. DE FISIOTERAPIA ONCE	0	0	0	0	0	0	0	0	0	1	0	1	0	0	0
TOTAL CENTROS ADSCRITOS	11	14	25	24	45	69	24	13	37	23	19	42	9	13	22
TOTAL UAM	871	671	1.542	1.949	1.542	3.491	2.190	1.528	3.718	2.115	1.475	3.590	1.944	1.528	3.472



Evolución del número de estudiantes propios y externos que participan en programas de movilidad de la UAM





Personal docente e investigador

- 5.1 Distribución del PDI según categoría, dedicación, centro y sexo
- 5.2 Distribución del PDI extranjero según centro, categoría y nacionalidad

5.1. Distribución del PDI según categoría, dedicación, centro y sexo

CATEGORÍA		DED	TOTAL		CIENCIAS		CIENCIAS ECONÓMICAS Y EMPRESARIALES		DERECHO		ESCUELA POLITÉCNICA SUPERIOR		FILOSOFÍA Y LETRAS		FORMACIÓN DE PROFESORADO Y EDUCACIÓN		MEDICINA		PSICOLOGÍA			
			TOTAL	MUJERES	TOTAL	MUJERES	TOTAL	MUJERES	TOTAL	MUJERES	TOTAL	MUJERES	TOTAL	MUJERES	TOTAL	MUJERES	TOTAL	MUJERES	TOTAL	MUJERES		
Catedrático	Universidad	3h	2	0	0	0	0	0	2	0	0	0	0	0	0	0	0	0	0	0	0	
		6h	12	0	0	0	0	0	2	0	0	0	0	0	0	0	10	0	0	0	0	
		Ex.	342	125	120	36	24	9	45	16	13	1	71	36	2	0	43	16	24	11		
	Escuela Universitaria	Ex.	1	1	0	0	1	1	0	0	0	0	0	0	0	0	0	0	0	0	0	
Titular	Universidad	6h	13	1	0	0	0	0	1	0	0	0	0	0	0	0	12	1	0	0	0	
		Ex.	729	337	247	112	81	38	79	50	42	6	111	48	47	23	61	28	61	32		
		Escuela Universitaria	Ex.	1	0	0	0	0	0	0	0	0	0	0	1	0	0	0	0	0	0	0
		Interino Universidad	6h	1	0	0	0	0	0	0	0	0	1	0	0	0	0	0	0	0	0	0
TOTAL PDI FUNCIONARIO DE LOS CUERPOS DOCENTES UNIVERSITARIOS			1.101	464	367	148	106	48	129	66	55	7	183	84	50	23	126	45	85	43		
	Profesor Contratado Doctor	Ex.	339	172	72	34	56	29	29	14	18	3	80	43	42	22	26	18	16	9		
	Profesor Permanente Laboral	Ex.	122	68	35	17	12	6	5	3	4	1	31	16	21	17	8	5	6	3		
	Profesor Colaborador	Ex.	7	5	0	0	3	2	0	0	0	0	0	0	1	0	3	3	0	0		
TOTAL PDI CON CONTRATO INDEFINIDO			468	245	107	51	71	37	34	17	22	4	111	59	64	39	37	26	22	12		
	Profesor Ayudante Doctor	Ex.	278	141	87	41	31	15	18	6	13	3	56	24	33	25	16	11	24	16		
	Ayudante Universidad	Ex.	67	31	37	13	7	4	11	8	7	4	2	0	2	2	0	0	1	0		
	Profesor Visitante	Ex.	5	2	1	0	0	0	0	0	0	0	3	2	0	0	1	0	0	0		
	Profesor Sustituto	3h	10	5	1	0	0	0	3	1	0	0	4	2	2	2	0	0	0	0		
		4h	36	31	2	2	4	3	5	4	1	1	6	4	15	14	0	0	3	3		
	Profesor Asociado Ciencias Salud	3h	360	214	0	0	0	0	0	0	0	0	0	0	0	0	358	213	2	1		
	Asociados	3h	59	24	2	1	6	0	11	4	0	0	4	2	2	0	28	15	6	2		
		4h	85	25	2	1	37	8	4	2	14	1	11	8	15	5	0	0	2	0		
		5h	19	5	2	0	8	2	2	1	0	0	0	0	6	2	0	0	1	0		
		6h	147	62	9	2	23	9	7	1	2	0	32	15	47	18	16	11	11	6		
TOTAL PDI CON CONTRATO DE DURACIÓN DETERMINADA			1.066	540	143	60	116	41	61	27	37	9	118	57	122	68	419	250	50	28		

CATEGORÍA	DED	TOTAL		CIENCIAS		CIENCIAS ECONÓMICAS Y EMPRESARIALES		DERECHO		ESCUELA POLITÉCNICA SUPERIOR		FILOSOFÍA Y LETRAS		FORMACIÓN DE PROFESORADO Y EDUCACIÓN		MEDICINA		PSICOLOGÍA	
		TOTAL	MUJERES	TOTAL	MUJERES	TOTAL	MUJERES	TOTAL	MUJERES	TOTAL	MUJERES	TOTAL	MUJERES	TOTAL	MUJERES	TOTAL	MUJERES	TOTAL	MUJERES
Ramón y Cajal	Ex.	63	26	44	14	3	2	4	2	1	0	6	4	0	0	5	4	0	0
Juan de la Cierva	Ex.	18	7	8	3	0	0	0	0	0	0	4	1	1	1	2	1	3	1
Formación Personal Investigador FPI	Ex.	262	120	121	45	4	1	11	5	12	4	46	21	9	8	33	23	26	13
Formación Profesorado Universitario FPU	Ex.	84	45	31	15	0	0	4	2	1	0	29	14	4	4	9	6	6	4
Otros investigadores con contrato	Ex.	170	73	99	36	4	1	5	4	3	1	30	13	4	3	20	13	5	2
	4h	6	2	3	1	0	0	0	0	0	0	1	0	2	1	0	0	0	0
TOTAL PERSONAL INVESTIGADOR CON CONTRATO DE DURACIÓN DETERMINADA		603	273	306	114	11	4	24	13	17	5	116	53	20	17	69	47	40	20
TOTAL PDI UAM		3.238	1.522	923	373	304	130	248	123	131	25	528	253	256	147	651	368	197	103

Ex: dedicación exclusiva o a tiempo completo
Fuente: Hominis, a 31 de de diciembre de 2024



CENTRO	NACIONALIDAD	CATEDRÁTICO DE UNIVERSIDAD	PROFESOR TITULAR DE UNIVERSIDAD	PROFESOR CONTRATADO DOCTOR	PROFESOR PERMANENTE LABORAL	PROFESOR AYUDANTE DOCTOR	AYUDANTE UNIVERSIDAD	PROFESOR SUSTITUTO	PROFESOR ASOCIADO	PROFESOR VISITANTE	TOTAL PDI EXTRANJERO
CIENCIAS ECONÓMICAS Y EMPRESARIALES	Italiana				2	1					3
	Neerlandesa		1								1
	Portuguesa		1						1		2
	Venezolana			1							1
TOTAL CIENCIAS ECONÓMICAS Y EMPRESARIALES		0	5	3	3	3	0	1	1	0	16
DERECHO	Alemana		1								1
	Griega				1						1
	Italiana				1						1
	Neerlandesa		1								1
	Venezolana						1				1
TOTAL DERECHO		0	2	0	2	0	1	0	0	0	5
ESCUELA POLITÉCNICA SUPERIOR	Iraní					1	2				3
	Italiana		1								1
	Rusa					1					1
TOTAL ESCUELA POLITÉCNICA SUPERIOR		0	1	0	0	2	2	0	0	0	5
FILOSOFÍA Y LETRAS	Alemana			1							1
	Australiana			1					1		2
	Belga		1								1
	Británica			1		1			2		4
	Checa			2							2
	Chilena					1					1
	China			1						2	3
	Estadounidense			1							1
	Francesa			1				1	1		3

CENTRO	NACIONALIDAD	CATEDRÁTICO DE UNIVERSIDAD	PROFESOR TITULAR DE UNIVERSIDAD	PROFESOR CONTRATADO DOCTOR	PROFESOR PERMANENTE LABORAL	PROFESOR AYUDANTE DOCTOR	AYUDANTE UNIVERSIDAD	PROFESOR SUSTITUTO	PROFESOR ASOCIADO	PROFESOR VISITANTE	TOTAL PDI EXTRANJERO
FILOSOFÍA Y LETRAS	Griega					1					1
	Irlandesa								1		1
	Italiana	1	2		1	1			1		6
	Japonesa			1					1		2
	Portuguesa			1							1
TOTAL FILOSOFÍA Y LETRAS		1	3	10	1	4	0	1	7	2	29
FORMACIÓN DE PROFESORADO Y EDUCACIÓN	Argentina								1		1
	Griega					1					1
	Italiana		1	1	1			1			4
	Portuguesa					1					1
	Surcoreana			1							1
TOTAL FORMACIÓN DE PROFESORADO Y EDUCACIÓN		0	1	2	1	2	0	1	1	0	8
MEDICINA	Británica								1		1
	Italiana					1					1
TOTAL MEDICINA		0	0	0	0	1	0	0	1	0	2
PSICOLOGÍA	Alemana					1					1
	Italiana		1								1
	Neerlandesa		2			1					3
TOTAL PSICOLOGÍA		0	3	0	0	2	0	0	0	0	5
TOTAL PDI EXTRANJERO UAM		1	24	21	9	21	5	3	10	3	97

Fuente: Hominis, a 31 de de Diciembre de 2024



Personal técnico, de gestión y de administración y servicios

- 6.1. Personal técnico, de gestión y de administración y servicios: distribución por sexo y grupo profesional
- 6.2. Personal técnico, de gestión y de administración y servicios: distribución por sexo y edad

6.1. Personal técnico, de gestión y de administración y servicios: distribución por sexo y grupo profesional


	GRUPO PROFESIONAL																PUESTO FUNCIONAL		PTGAS	
	A		A1		A2		B		C		C1		C2		D		MUJERES	TOTAL	MUJERES	TOTAL
	MUJERES	TOTAL	MUJERES	TOTAL	MUJERES	TOTAL	MUJERES	TOTAL	MUJERES	TOTAL	MUJERES	TOTAL	MUJERES	TOTAL						
FUNCIONARIOS	0	0	81	134	104	166	0	0	0	0	252	373	153	207	0	0	0	0	590	880
LABORALES	19	31	1	1	0	0	23	44	64	149	0	0	0	0	4	11	3	11	114	247
TOTAL PAS UAM	19	31	82	135	104	166	23	44	64	149	252	373	153	207	4	11	3	11	704	1.127


Fuente: Hominis, a 31 de diciembre de 2024

6.2. Personal técnico, de gestión y de administración y servicios: distribución por sexo y edad

	RANGO DE EDADES										PTGAS	
	< 30		30 - 39		40 - 49		50 - 59		≥ 60 AÑOS		MUJERES	TOTAL
	MUJERES	TOTAL	MUJERES	TOTAL	MUJERES	TOTAL	MUJERES	TOTAL	MUJERES	TOTAL		
FUNCIONARIOS	10	19	41	68	178	269	224	344	137	180	590	880
LABORALES	2	4	15	24	27	51	32	74	38	94	114	247
TOTAL PAS UAM	12	23	56	92	205	320	256	418	175	274	704	1.127

Fuente: Hominis, a 31 de diciembre de 2024





Personal técnico, de gestión y de administración y servicios (PTGAS) según régimen jurídico






7.1 Distribución del Personal Técnico de Apoyo a la Investigación según centro y sexo

7.1. Distribución del Personal Técnico de Apoyo a la Investigación según centro y sexo

CENTRO	MUJERES	HOMBRES	TOTAL
CENTRO BIOLOGÍA MOLECULAR SEVERO OCHOA	5	4	9
CENTRO MICROANÁLISIS DE MATERIALES	1	2	3
ESCUELA POLITÉCNICA SUPERIOR	3	22	25
FAC. CCIAS. ECONÓMICAS Y EMPRESARIALES	1	1	2
FAC. DERECHO (EDIF.CIENCIAS JURÍDICAS)	1	0	1
FAC. FORMACIÓN PROFESORADO Y EDUCACIÓN	3	3	6
FACULTAD DE CIENCIAS	100	112	212
FACULTAD DE CIENCIAS (EDIFICIO BIOLOGÍA)	26	23	49
FACULTAD DE DERECHO	0	1	1
FACULTAD DE FILOSOFÍA Y LETRAS	10	3	13
FACULTAD DE MEDICINA	42	10	52
FACULTAD DE PSICOLOGÍA	11	6	17
PMAYOR	0	1	1
RECTORADO	18	2	20
TOTAL PERSONAL TÉCNICO DE APOYO A LA INVESTIGACIÓN	221	190	411

Fuente: Hominis, a 31 de diciembre de 2024





Investigación y transferencia

8.1 Proyectos de Investigación

8.2 Producción Científica

8.3 Transferencia

8.1 Proyectos de investigación

8.1.1. Distribución por centro / instituto de investigación del número e importe de los proyectos iniciados en el año 2024, de la financiación captada en proyectos vigentes y del número de proyectos vigentes liderados por la UAM


CENTRO	Nº DE PROYECTOS INICIADOS	IMPORTE DE LOS PROYECTOS INICIADOS	FINANCIACIÓN CAPTADA EN PROYECTOS VIGENTES	Nº DE PROYECTOS VIGENTES LIDERADOS POR LA UAM
CIENCIAS	66	13.985.213,85 €	81.980.943,26 €	50
CIENCIAS ECONÓMICAS Y EMPRESARIALES	6	418.330,50 €	2.331.344,44 €	2
DERECHO	5	274.375,00 €	2.248.314,41 €	4
ESCUELA POLITÉCNICA SUPERIOR	4	834.668,48 €	5.006.584,47 €	4
FILOSOFÍA Y LETRAS	21	1.132.429,30 €	3.961.565,46 €	10
FORMACIÓN DE PROFESORADO Y EDUCACIÓN	-	-	634.707,76 €	1
MEDICINA	17	3.534.957,90 €	19.576.274,43 €	6
PSICOLOGÍA	8	700.113,59 €	4.481.955,98 €	3
RECTORADO	3	746.879,00 €	9.787.265,65 €	2
CENTRO DE MICROANÁLISIS DE MATERIALES	2	467.650,00 €	2.045.558,50 €	-
CENTRO DE BIOLOGÍA MOLECULAR "SEVERO OCHOA" (CBM)	8	1.766.618,92 €	8.473.112,90 €	1
INSTITUTO DE INVESTIGACIÓN EN FÍSICA DE LA MATERIA CONDENSADA (IFIMAC)	2	3.750.000,00 €	6.110.250,00 €	1
INSTITUTO UNIVERSITARIO LA CORTE EN EUROPA	1	55.000,00 €	55.000,00 €	-
INSTITUTO DE INVESTIGACIONES BIOMÉDICAS ALBERTO SOLS	1	218.750,00 €	1.067.062,00 €	-
INSTITUTO UNIVERSITARIO DE ESTUDIOS DE LA MUJER	-	-	39.090,91 €	-
CENTRO DE INVESTIGACIÓN EN BIODIVERSIDAD Y CAMBIO GLOBAL	1	180.000,00 €	1.667.140,00 €	1
CENTRO DE COMPUTACIÓN CIENTÍFICA	1	499.744,52 €	499.744,52 €	-
INSTITUTO DE FÍSICA TEÓRICA	1	190.817,00 €	1.086.722,00 €	-
INSTITUTO DEMOSPAZ	-	-	81.070,00 €	-
INSTITUTO DE LAS MUJERES	1	10.000,00 €	10.000,00 €	-
CENTRO DE ESTUDIOS DE ASIA ORIENTAL	1	5.065,00 €	55.280,00 €	1
MULTILINGÜISMO, DISCURSO Y COMUNICACIÓN (MIRCO)	2	272.703,85 €	400.003,85 €	1
INSTITUTO DE INVESTIGACIÓN AVANZADA EN CIENCIAS QUÍMICAS (IADCHEM)	1	387.500,00 €	862.700,00 €	-
CENTRO DE INVESTIGACIÓN EN ECONOMÍA DIGITAL (CIEDI)	1	93.750,00 €	93.750,00 €	-
TOTAL FONDOS EXTERNOS DE INVESTIGACIÓN AÑO 2024	153	29.524.566,91 €	152.555.440,54 €	87

8.1.2. Distribución por tipo de proyecto de investigación del número e importe de los proyectos iniciados en el año 2024, de la financiación captada en proyectos vigentes y del número de proyectos vigentes liderados por la UAM

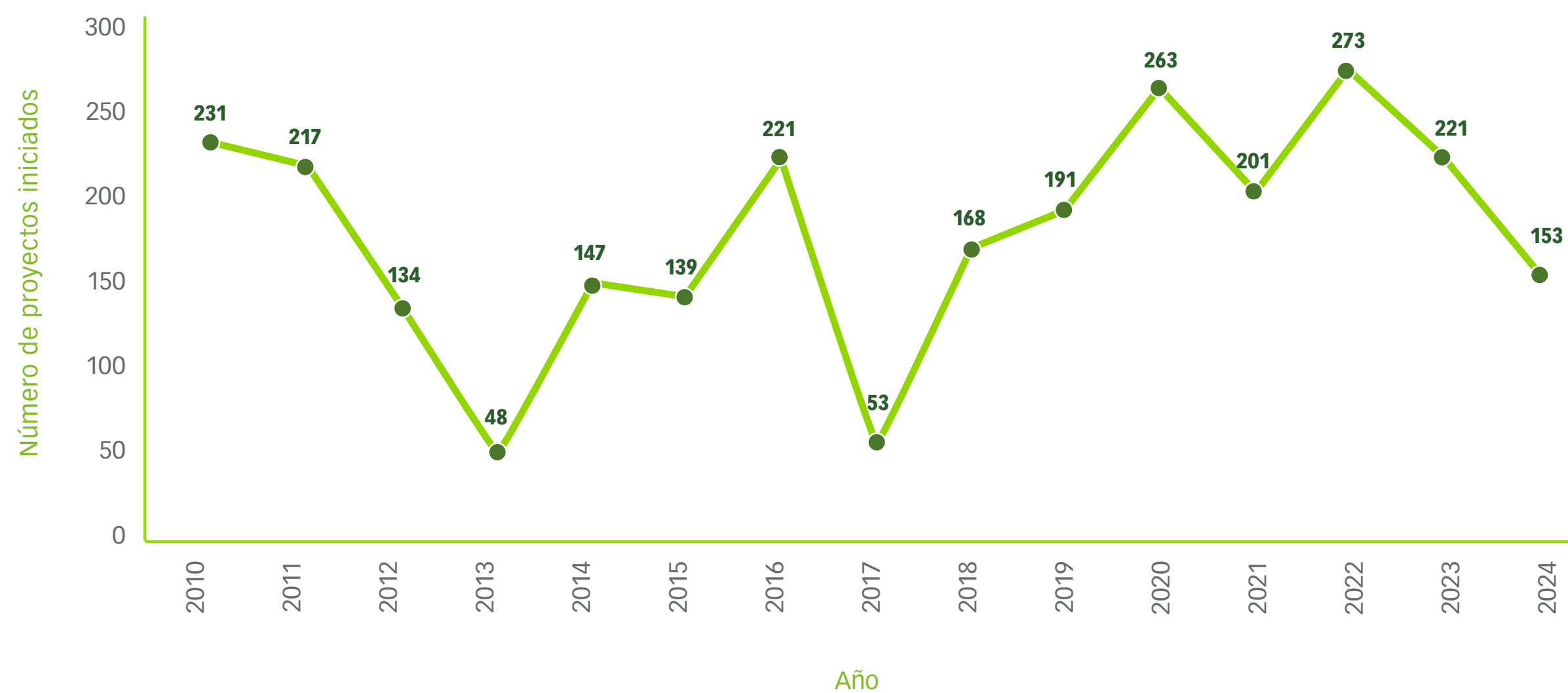
TIPO DE PROYECTO	Nº DE PROYECTOS INICIADOS	IMPORTE DE LOS PROYECTOS INICIADOS	FINANCIACIÓN CAPTADA EN PROYECTOS VIGENTES	Nº DE PROYECTOS VIGENTES LIDERADOS POR LA UAM
CONVENIOS	1	6.000,00 €	384.596,86 €	1
PROYECTO NACIONAL	116	21.728.369,29 €	92.357.260,76 €	35
PRICIT	6	411.071,00 €	15.076.397,57 €	7
CASTILLA LA MANCHA	2	33.683,30 €	72.619,75 €	2
FINANCIACIÓN COMPETITIVA PRIVADA	5	119.500,00 €	3.501.941,50 €	-
H2020	-	-	17.331.946,59 €	15
OTRAS DG	-	-	3.335.275,00 €	3
INTERNACIONALES	4	132.044,59 €	779.439,21 €	4
OTROS PROGRAMAS EUROPEOS INVESTIGACIÓN	4	393.375,36 €	1.125.662,66 €	1
HORIZONTE EUROPA	15	6.700.523,37 €	15.105.225,64 €	19
PLAN COMPLEMENTARIO	-	-	3.394.375,00 €	-
OTROS	-	-	90.700,00 €	-
TOTAL FONDOS EXTERNOS DE INVESTIGACIÓN AÑO 2024	153	29.524.566,91 €	152.555.440,54 €	87

Fecha de última actualización: 20 de mayo de 2026; Fuente: UAM Data





Proyectos de investigación iniciados en el año



8.2 Producción Científica

8.2.1. N° de tesis leídas y aprobadas por centro y departamento en el año 2024

CENTRO	TITULACIÓN	TOTAL	MUJERES
CIENCIAS	BIOLOGÍA	29	21
	BIOLOGÍA MOLECULAR	62	40
	ECOLOGÍA	6	2
	FÍSICA APLICADA	6	2
	FÍSICA DE LA MATERIA CONDENSADA	18	4
	FÍSICA DE MATERIALES	4	2
	FÍSICA TEÓRICA	24	5
	FÍSICA TEÓRICA DE LA MATERIA CONDENSADA	11	2
	GEOLOGÍA Y GEOQUÍMICA	4	2
	INGENIERÍA QUÍMICA	7	2
	MATEMÁTICAS	8	0
	QUÍMICA	5	1
	QUÍMICA AGRÍCOLA Y BROMATOLOGÍA	2	2
	QUÍMICA ANALÍTICA Y ANÁLISIS INSTRUMENTAL	1	1
	QUÍMICA FÍSICA APLICADA	16	10
QUÍMICA INORGÁNICA	8	6	
QUÍMICA ORGÁNICA	14	6	
TOTAL CIENCIAS		225	108
CIENCIAS ECONÓMICAS Y EMPRESARIALES	ANÁLISIS ECONÓMICO: TEORÍA ECONÓMICA E HISTORIA ECONÓMICA	2	1
	CONTABILIDAD	3	1
	ECONOMÍA APLICADA	2	1
	ECONOMÍA Y HACIENDA PÚBLICA	0	0
	ESTRUCTURA ECONÓMICA Y ECONOMÍA DEL DESARROLLO	3	0
	FINANCIACIÓN E INVESTIGACIÓN COMERCIAL	5	4
	ORGANIZACIÓN DE EMPRESAS	1	1
	SOCIOLOGÍA	0	0
TOTAL CIENCIAS ECONÓMICAS Y EMPRESARIALES		16	8

CENTRO	TITULACIÓN	TOTAL	MUJERES
DERECHO	CIENCIA POLÍTICA Y RELACIONES INTERNACIONALES	9	4
	DERECHO PRIVADO,SOCIAL Y ECONÓMICO	3	1
	DERECHO PÚBLICO Y FILOSOFÍA JURÍDICA	10	3
TOTAL DERECHO		22	8
ESCUELA POLITÉCNICA SUPERIOR	INGENIERÍA INFORMÁTICA	6	3
	TECNOLOGÍA ELECTRÓNICA Y DE LAS COMUNICACIONES	15	3
TOTAL ESCUELA POLITÉCNICA SUPERIOR		21	6
FILOSOFÍA Y LETRAS	ANTROPOLOGÍA SOCIAL Y DEL PENSAMIENTO FILOSÓFICO ESPAÑOL	11	6
	ESTUDIOS ÁRABES E ISLÁMICOS Y ESTUDIOS ORIENTALES	3	1
	FILOLOGÍA CLÁSICA	5	4
	FILOLOGÍA ESPAÑOLA	15	12
	FILOLOGÍA FRANCESA	2	2
	FILOLOGÍA INGLESA	10	9
	FILOSOFÍA	5	2
	GEOGRAFÍA	2	1
	HISTORIA ANTIGUA,HISTORIA MEDIEVAL,PALEOGRAFÍA Y DIPLOMÁTICA	4	2
	HISTORIA CONTEMPORÁNEA	7	3
	HISTORIA MODERNA	8	3
	HISTORIA Y TEORÍA DEL ARTE	6	3
	INTERFACULTATIVO DE MÚSICA	6	3
	LINGÜÍSTICA GENERAL, LENGUAS MODERNAS, LÓGICA Y FILOSOFÍA DE LA CIENCIA. TEORÍA DE LA LITERATURA Y LITERATURA COMPARADA	14	8
PREHISTORIA Y ARQUEOLOGÍA	5	3	
TOTAL FILOSOFÍA Y LETRAS		103	62
FORMACIÓN DE PROFESORADO Y EDUCACIÓN	DIDÁCTICAS ESPECÍFICAS	3	3
	EDUCACIÓN ARTÍSTICA, PLÁSTICA Y VISUAL	2	2
	EDUCACIÓN FÍSICA, DEPORTE Y MOTRICIDAD HUMANA	5	3
	FILOLOGÍAS Y SU DIDÁCTICA	2	2
	PEDAGOGÍA	22	15
TOTAL FORMACIÓN DE PROFESORADO Y EDUCACIÓN		34	25

CENTRO	TITULACIÓN	TOTAL	MUJERES
MEDICINA	ANATOMÍA, HISTOLOGÍA Y NEUROCIENCIA	17	10
	ANATOMÍA PATOLÓGICA	2	2
	BIOQUÍMICA	51	38
	CIRUGÍA	21	9
	ENFERMERÍA	2	2
	FARMACOLOGÍA	6	3
	FISIOLOGÍA	6	4
	MEDICINA	56	39
	MEDICINA PREVENTIVA Y SALUD PÚBLICA Y MICROBIOLOGÍA	13	7
	OBSTETRICIA Y GINECOLOGÍA	8	6
	PEDIATRÍA	9	4
	PSIQUIATRÍA	10	7
TOTAL MEDICINA		201	131
PSICOLOGÍA	INTERFACULTATIVO DE PSICOLOGÍA EVOLUTIVA Y DE LA EDUCACIÓN	7	5
	PSICOLOGÍA BÁSICA	2	1
	PSICOLOGÍA BIOLÓGICA Y DE LA SALUD	8	5
	PSICOLOGÍA SOCIAL Y METODOLOGÍA	3	1
TOTAL PSICOLOGÍA		20	12
TOTAL TESIS LEIDAS Y APROBADAS EN EL AÑO 2024 EN LA UAM		642	360

Fecha de última actualización: 21 de abril de 2026; Fuente: Escuela de Doctorado de la UAM



8.2.2. Nº de publicaciones por centro y tipo de publicación (2024)

CENTRO	ARTÍCULOS	LIBROS O CAPÍTULOS DE LIBROS	OTRAS PUBLICACIONES	TOTAL
CIENCIAS	1.400	47	109	1.556
CIENCIAS ECONÓMICAS Y EMPRESARIALES	207	100	278	585
DERECHO	340	538	68	946
ESCUELA POLITÉCNICA SUPERIOR	83	1	70	154
FILOSOFÍA Y LETRAS	429	651	303	1.383
FORMACIÓN DE PROFESORADO Y EDUCACIÓN	277	194	155	626
MEDICINA (*)	1.728	44	432	2.204
PSICOLOGÍA	260	74	200	534
TOTAL	4.724	1.649	1.615	7.988

Fuente: Memorias de Investigación de los centros; Año de referencia: 2024

(*) En el tipo de publicación "Artículos" se incluyen las publicaciones con revisión por pares (como artículos, revisiones, reportes, etc.).

En el tipo de publicación "Otras publicaciones" se incluyen publicaciones sin revisión por pares (cartas al editor, editoriales, notas o breves), aportaciones a congresos y publicaciones suplementarias.


https://biblioguias.uam.es/ppc/memorias_investigacion

8.2.3. Publicaciones recogidas en Current Contents (Bases de datos del ISI)

ÁREAS DEL CURRENT CONTENTS	AÑO 2024
Science Citation Index	3.129
Social Science Citation Index	431
Art & Humanities Citation Index	94
TOTAL EDICIONES	3.654

Fecha de última actualización: 22 de abril de 2026; Fuente: Biblioteca y Archivo de la UAM





Evolución del número de publicaciones en revistas con impacto (base de datos del ISI)



8.2.4. Producción científica: Cartera de patentes solicitadas y en vigor hasta el curso académico 2024/25

CENTRO	DEPARTAMENTO	CARTERA DE PATENTES	
		SOLICITADOS	EN VIGOR
CIENCIAS	Biología Molecular	133	36
	Biología	22	8
	Física de Materiales	33	19
	Física Aplicada	39	13
	Física de la Materia Condensada	28	9
	Física Teórica de la Materia Condensada	18	14
	Geología y Geoquímica	4	1
	Química Agrícola y Bromatología	6	0
	Química Inorgánica	40	11
	Química Física Aplicada	35	14
	Química Analítica y Análisis Instrumental	5	3
	Química Orgánica	30	13
	Ingeniería Química	45	36
Ecología	2	1	
TOTAL CIENCIAS		440	178
ESCUELA POLITECNICA SUPERIOR	Ingeniería Informática	12	5
	Tecnología Electrónica y de las Comunicaciones	25	13
TOTAL ESCUELA POLITÉCNICA SUPERIOR		37	18
FILOSOFÍA Y LETRAS	Geografía	1	0
TOTAL FILOSOFÍA Y LETRAS		1	0
MEDICINA	Cirugía	17	4
	Antanomía Patológica	2	0
	Bioquímica	101	34

CENTRO	DEPARTAMENTO	CARTERA DE PATENTES	
		SOLICITADOS	EN VIGOR
MEDICINA	Medicina	109	40
	Medicina Preventiva y Salud Pública y Microbiología	3	0
	Pediatría	4	1
	Farmacología	38	13
	Anatomía, Histología y Neurociencia	7	1
	Fisiología	1	0
TOTAL MEDICINA		282	93
PSICOLOGÍA	Psicología Biológica y de la Salud	2	1
TOTAL PSICOLOGÍA		2	1
FORMACIÓN DE PROFESORADO Y EDUCACIÓN	Pedagogía	2	2
	Educación Física, Deporte y Motricidad Humana	4	3
TOTAL FORMACIÓN DE PROFESORADO Y EDUCACIÓN		6	5
SERVICIO INTERDEPARTAMENTAL DE INVESTIGACION		2	0
TOTAL PATENTES Y MODELOS DE UTILIDAD		770	295

Fecha de referencia: 14 de abril de 2026; Fuente: Centro de Apoyo a la Innovación y Transferencia del Conocimiento (CAITEC)- UAM



8.3 Transferencia

8.3.1. Fondos de investigación art. 60 LOSU, iniciados en el año 2024, distribuidos por centro y sexo del investigador principal de cada proyecto

CENTRO	Nº PROYECTOS		CUANTÍA	
	TOTAL	MUJERES	TOTAL	MUJERES
CIENCIAS	93	30	2.992.783,97 €	645.438,93 €
CIENCIAS ECONÓMICAS Y EMPRESARIALES	36	21	665.270,58 €	425.999,03 €
DERECHO	91	42	1.801.087,03 €	706.807,16 €
ESCUELA POLITÉCNICA SUPERIOR	23	1	1.134.942,42 €	12.184,70 €
FILOSOFÍA Y LETRAS	54	14	779.634,79 €	150.960,70 €
FORMACIÓN DE PROFESORADO Y EDUCACIÓN	27	9	699.524,76 €	144.376,96 €
MEDICINA	45	7	1.951.903,13 €	409.212,80 €
PSICOLOGÍA	27	15	241.641,51 €	132.785,46 €
OTROS CENTROS Y SERVICIOS	43	34	431.075,00 €	289.275,00 €
TOTAL FONDOS EXTERNOS DE INVESTIGACIÓN AÑO 2024	439	173	10.697.863,19 €	2.917.040,74 €

Fecha de última actualización: 22 de abril de 2026; Fuente: Fundación de la Universidad Autónoma de Madrid



8.3.2. Cátedras UAM - Entidad (*)

CÁTEDRA	AÑO DE CREACIÓN
Cátedra UAM - Comunidad de Madrid en Economía Circular	2025
Cátedra UAM - BIOSMARTDATA de Inteligencia Artificial aplicada a Real World Evidence en el sector sanitario	2025
Cátedra UAM - IIS FJD de Neurointervencionismo	2025
Cátedra UAM – Empleabilidad y Responsabilidad en Inteligencia Artificial (ERIA)	2024
Cátedra UAM de EducAcción en impacto ambiental, social y de gobernanza en el sector educativo	2024
Cátedra UAM - IRSST en I+D+i en la prevención de riesgos laborales, química verde y economía circular	2024
Cátedra UAM – Merck de Innovación en Ciencia y Salud	2024
Cátedra UAM – PEACHES en terapias avanzadas basadas en secretomas celulares	2023
Cátedra UAM – TIMÓN de estudios Iberoamericanos “Jesús de Polanco”	2022
Cátedra UAM – FIIS – FJD en circulación extracorpórea y perfusión	2021
Cátedra UAM - CTFC-Total Energies sobre calidad del hábitat de las aves esteparias y otra biodiversidad asociada y la gestión de los paisajes agrícola	2021
Cátedra UAM – Neumomadrid – CHIESI en Investigación y la formación de Investigadores Doctorales en Enfermedades Respiratorias	2020
Cátedra UAM – Roche en Hemofilia y otros trastornos de la Hemostasia	2020
Cátedra UAM de Innovación en Neurocirugía	2019
Cátedra UAM – AbbVie de investigación clínica	2018
Cátedra UAM – IIC en Lingüística Computacional	2018
Cátedra UAM – Bristol Myers Squibb en Innovación en Oncología	2017
Cátedra UAM – Fundación Instituto Roche en Medicina Personalizada de Precisión	2017
Cátedra UAM – Naudit en docencia e investigación en redes, sistemas y servicios de altas prestaciones	2017
Cátedra UAM – GSK en Medicina respiratoria centrada en el paciente	2015
Cátedra UAM – Fundación Tatiana Pérez de Guzmán el Bueno en Neurociencia	2014
Cátedra UAM – Linde en innovación en la gestión integral del enfermo respiratorio crónico	2014
Cátedra UAM – Auditores Madrid de información corporativa: Financiera y de Sostenibilidad	2010
Cátedra UAM – Fundación Prodis sobre inclusión sociolaboral de personas con discapacidad intelectual	2010
Cátedra UAM – Fundación Instituto de Investigación Sanitaria-Fundación Jiménez Díaz en Medicina Genómica	2008

CÁTEDRA	AÑO DE CREACIÓN
Cátedra UAM – Fundación Lair de enfermedades sistémicas de base inmunológica	2008
Cátedra UAM – IIC en Ciencia de Datos y Aprendizaje Automático	2008
Cátedra UAM – IIC en Modelos y Aplicaciones Psicométricos	2008
Cátedra UAM – Asisa en Gestión Sanitaria y Economía de la Salud	2004
Cátedra UAM - AMGEN de oncología médica y medicina paliativa	2003

(*) Cátedras UAM - Entidad vigentes a 22 de abril de 2026
 Fecha de última actualización: 22 de abril de 2026; Fuente: Fundación de la Universidad Autónoma de Madrid

8.3.3. Empresas basadas en el conocimiento de la UAM (*)

EMPRESAS BASADAS EN EL CONOCIMIENTO	AÑO DE CREACIÓN
Novepa Therapeutics S.L.	2026
Altenea Biotech S.L.	2026
Hypersensors Medical S.L.	2025
Lifesomix S.L.	2025
Novepa Therapeutics S.L.	2025
Porous Energy Technologies S.L.	2025
Psiforensics S.L.	2025
QARInA High Performance Computing S.L.	2025
Quest Simulations S.L.	2025
SmAlty Technologies S.L.	2025
Algarikon Mar Menor S.L.	2024
Crystal Semiconductor Technologies S.L.	2024
Bioceanics S.L.	2023

EMPRESAS BASADAS EN EL CONOCIMIENTO	AÑO DE CREACIÓN
Electra Computing And Electronic Engineering S.L.	2023
Servatrix Biomed S.L.	2022
Captoplastic S.L.	2020
Nanoinnova Technologies S.L.	2016
SmartQuest S.L.	2015
DNS Neuroscience S.L.	2011
Naudit HPCN S.L.	2009
Simuladores Empresariales, S.L.	2007
Chromacell, S.L.	2005
Vaelsys Formación y Desarrollo, S.L.	2004
Venter Pharma S.L.	2003

(*) Empresas basadas en el conocimiento de la UAM vigentes y participadas a fecha 22 de abril de 2026
 Fecha de última actualización: 22 de abril de 2026; Fuente: Fundación de la Universidad Autónoma de Madrid



9.1 Bibliotecas

9.2 Aulas y espacios multiusos

9.3 Laboratorios de docencia

9.1 Bibliotecas

9.1.1. Bibliotecas UAM. Datos demográficos. Año 2024

BIBLIOTECAS 2023	PLANTILLA BIBLIOTECAS
CIENCIAS	15
DERECHO	13
ECONÓMICAS	12
EDUCACIÓN	10
HUMANIDADES	18
MEDICINA	8
POLITÉCNICA	6
PSICOLOGÍA	9
SERVICIO CENTRAL DE BIBLIOTECA	14
TOTAL	105

Fuente: Dirección del Servicio de Biblioteca según RPT 2024



9.1.2. Bibliotecas UAM. Datos de equipamientos e infraestructuras. Año 2024

BIBLIOTECAS	EQUIPAMIENTOS									
	SUPERFICIE (m ²)	PUESTOS DE LECTURA (*)				ESTANTERÍAS (M)		ORDENADORES	MAQUINAS DE AUTOPRESTAMO Y AUTODEVOLUCION	BUZONES DE DEVOLUCION INMEDIATA
		PUESTOS DE LECTURA INDIVIDUALES	PUESTOS EN SALAS DE TRABAJO EN GRUPO	PUESTOS EN SALAS COLECTIVAS	TOTAL	LIBRE ACCESO	CERRADAS	USO PÚBLICO		
Ciencias (**)	8.700	1.213	74	30	1.317	6.718	2.690	48	2	1
Derecho	2.779	407	45	4	456	2.024	8.898	43	2	1
Económicas (***)	2.510	303	138	120	561	1.130	4.917	121	2	1
Educación	1.286	300	24	33	357	3.290	1.165	79	2	1
Humanidades	6.939	488	20	84	592	5.382	8.727	68	3	1
Medicina	1.223	404	22	16	442	290	1.650	45	1	1
Politécnica	1.200	320	83	12	415	624	313	29	0	1
Psicología	1.130	277	22	15	314	1.002	1.063	83	1	1
Servicio Central de Biblioteca	330	-	-	-	-	-	-	-	-	-
TOTAL	26.097	3.712	428	314	4.454	20.460	29.423	516	13	8

Fuente: Anuario Estadístico 2024; Espacio compartido Biblioteca (Share Point) 2024

(*) La Biblioteca UAM dispone de 8 puestos equipados para personas con discapacidad

(**) En Ciencias se incluye la máquina de autoprestamo del Departamento de Matemáticas

(***) Centro de Documentación Europea: 202 m² (incluidos Biblioteca de Económicas)

9.1.3. Bibliotecas UAM. Colecciones. Año 2024

BIBLIOTECAS	RECURSOS ELECTRÓNICOS					RECURSOS BIBLIOGRÁFICOS EN PAPEL						AUDIOVISUALES Y MATERIAL NO LIBRARIO				
	BASES DE DATOS SUSCRITAS	LIBROS ELECTRÓNICOS	REVISTAS ELECTRÓNICAS	REPOSITORIO INSTITUCIONAL	PORTAL DE PRODUCCIÓN CIENTÍFICA	MONOGRAFÍAS EN PAPEL				REVISTAS EN PAPEL						
		TÍTULOS (COMPRA)*	TÍTULOS (COMPRA)*	DOCUMENTOS OPEN ACCESS	REGISTROS**	EJEMPLARES POR COMPRA (2024)	EJEMPLARES POR DONACIÓN (2024)	INCREMENTO DE EJEMPLARES EN 2024 RESPECTO 2023 (%)	TOTAL EJEMPLARES A (31/12/2024)	TOTAL TÍTULOS A (31/12/2024)	TOTAL TÍTULOS A (31/12/2024)	EJEMPLARES POR COMPRA (2024)	EJEMPLARES POR DONACIÓN (2024)	INCREMENTO DE EJEMPLARES EN 2024 RESPECTO 2023 (%)	TOTAL EJEMPLARES A (31/12/2024)	TOTAL TÍTULOS A (31/12/2024)
CIENCIAS	8	–	–	–	9.536	138	1.489	1,90%	121.430	75.598	2.109	0	2	-14,68%	6.676	457
DERECHO	14	–	–	–	2.554	1.063	773	1,41%	210.065	164.732	2.256	0	5	0,78%	3.629	1.520
ECONÓMICAS	17	–	–	–	1.935	325	1.112	0,26%	131.272	106.897	5.642	0	17	-2,18%	2.878	201
EDUCACIÓN	8	–	–	–	2.399	708	2.064	2,33%	104.101	86.562	550	31	126	0,62%	12.469	5.121
HUMANIDADES	16	–	–	–	5.012	1.151	2.218	-0,06%	360.322	285.639	2.105	13	919	16,82%	39.441	21.684
MEDICINA	7	–	–	–	12.690	57	96	-0,04%	40.483	35.462	543	0	3	-1,66%	1.009	49
POLITÉCNICA	3	–	–	–	1.581	140	218	2,87%	25.975	22.275	247	0	82	0,58%	2.072	966
PSICOLOGÍA	5	–	–	–	1.628	361	255	0,23%	45.281	36.435	484	9	22	10,85%	2.145	1.901
SERVICIO BIBLIOTECA - ÁREA MULTIDISCIPLINAR	13	769.058	66.486	47.816	–	–	–	–	–	–	–	–	–	–	–	–
TOTAL	91	769.058	66.486	47.816	37.335	3.943	8.225	0,82%	1.038.929	813.600	13.936	53	1.176	7,29%	70.319	31.899

Fuente: Anuario Estadístico 2024; Espacio compartido Biblioteca (Share Point) 2024

(*) El número de títulos por biblioteca tiene un valor orientativo. La cifra fiable es el total de títulos.

(**) Los registros del Portal de Producción Científica son únicamente los generados en el año, no los acumulados.



9.1.4. Bibliotecas UAM. Datos económicos. Año 2024

BIBLIOTECAS	INVERSIONES ECONÓMICAS REALIZADAS EN LA COMPRA DE RECURSOS BIBLIOGRÁFICOS						
	BASES DE DATOS	LIBROS ELECTRÓNICOS	REVISTAS ELECTRÓNICAS	MONOGRAFÍAS PAPEL	REVISTAS PAPEL	AUDIOVISUALES Y MATERIAL NO LIBRARIO	TOTAL
CIENCIAS	0 €	94.447 €	6.687 €	12.037 €	380 €	0 €	113.551 €
DERECHO	59.765 €	16.506 €	21.930 €	64.284 €	46.880 €	1.503 €	210.868 €
ECONÓMICAS	68.087 €	3.826 €	9.791 €	15.062 €	4.806 €	0 €	101.572 €
EDUCACIÓN	16.178 €	120 €	1.706 €	17.361 €	113 €	753 €	36.231 €
HUMANIDADES	0 €	3.250 €	0 €	53.969 €	1.101 €	0 €	58.320 €
MEDICINA	56.249 €	7.141 €	2.093 €	6.593 €	0 €	0 €	72.076 €
POLITÉCNICA	2.105 €	10.528 €	1.455 €	10.548 €	0 €	0 €	24.635 €
PSICOLOGÍA	53.075 €	7.555 €	3.877 €	16.257 €	0 €	54 €	80.818 €
SERVICIO BIBLIOTECA - AREA MULTIDISCIPLINAR	1.629.605 €	90.550 €	90.076 €	0 €	0 €	0 €	1.810.231 €
TOTAL	1.885.064 €	233.923 €	137.615 €	196.111 €	53.280 €	2.310 €	2.508.304 €

Fuente: Anuario Estadístico 2024; Espacio compartido Biblioteca (Share Point) 2024

9.1.5. Bibliotecas UAM. Datos de usos de las bibliotecas. Año 2024

BIBLIOTECAS	RECURSOS ELECTRÓNICOS				RECURSOS EN PAPEL, AUDIOVISUALES Y PORTÁTILES			
	BÚSQUEDAS EN BASES DE DATOS (COUNTER Y NO-COUNTER)	DESCARGAS BASES DE DATOS (COUNTER Y NO-COUNTER)	DESCARGAS LIBROS-E (COUNTER)	DESCARGAS REVISTAS-E (COUNTER)	VISITAS PRESENCIALES	PRÉSTAMOS DOMICILIARIOS	RENOVACIONES AUTO-RENOVACIONES (MONOGRAFÍAS)	PRÉSTAMOS DE PORTÁTILES
Ciencias	–	–	–	–	130.458	10.627	25.135	508
Derecho	–	–	–	–	143.742	18.819	29.662	1.319
Económicas	–	–	–	–	114.211	14.450	16.467	3.895
Educación	–	–	–	–	55.180	12.593	17.088	3.988
Humanidades	–	–	–	–	197.766	31.298	46.189	1.459
Medicina	–	–	–	–	293.738	4.553	8.634	680
Politécnica	–	–	–	–	54.761	7.176	4.195	586
Psicología	–	–	–	–	90.049	10.876	14.005	3.386
Sala de Ampliación Horaria (BUHO)	–	–	–	–	47.234	–	–	–
Servicio Biblioteca - Area Multidisciplinar	697.054	1.617.329	99.371	1.167.723	–	–	–	–
TOTAL	697.054	1.617.329	99.371	1.167.723	1.127.139	110.392	161.375	15.821

Fuente: Anuario Estadístico 2024; Espacio compartido Biblioteca (Share Point) 2024

9.2 Aulas y espacios multiusos

9.2.1. Infraestructura de Docencia: aulas de clases teóricas distribuidas por centro según capacidad

FACULTADES, ESCUELAS Y CENTROS	NÚMERO DE AULAS SEGÚN CAPACIDAD (NÚMERO DE PLAZAS DISPONIBLES)								
	< 30	31-50	51-75	76-100	101-150	151-200	201-250	>250	TOTAL
CIENCIAS	5	10	19	15	9	2	0	0	60
CIENCIAS (EDIFICIO DE BIOLOGÍA)	0	13	0	11	3	0	0	0	27
CIENCIAS (AULAS INFORMÁTICA)	5	8	1	0	0	0	0	0	14
DERECHO	6	5	12	0	2	8	3	0	36
DERECHO (EDIFICIO DE CIENCIAS JURÍDICAS)	3	4	7	0	0	0	0	0	14
CIENCIAS ECONÓMICAS Y EMPRESARIALES	23	10	28	10	11	1	0	1	84
FILOSOFÍA Y LETRAS	43	27	38	15	8	1	0	0	132
MEDICINA (**)	3	2	6	1	5	4	5	6	32
PSICOLOGÍA (*)	10	8	4	6	5	0	0	0	33
FORMACIÓN PROFESORADO Y EDUCACIÓN	0	9	11	9	2	0	0	0	31
ESCUELA POLITÉCNICA SUPERIOR	0	0	2	0	8	0	2	0	12
SERVICIO DE IDIOMAS	16	0	0	0	0	0	0	0	16
TOTAL	114	96	128	67	53	16	10	7	491

Fuente: Administración del Centro; Fecha de referencia: 30 de abril de 2025

(*) Se incluyen las aulas de informática y la sala de juntas


(**) Se incluyen las aulas de docencia en hospitales (H. La Paz 2 aulas de 180 plazas; H. LA Princesa 3 aulas de 240 plazas; H. Fundación Jiménez Díaz 1 aula de 300 plazas; H. Puerta de Hierro 5 aulas de 400 plazas)

9.2.2. Infraestructura de Docencia e Investigación: espacios multiuso* distribuidos por centro

FACULTADES, ESCUELAS Y CENTROS	SALONES Y AULAS MULTIMEDIA			
	SALONES DE ACTOS		SALAS DE GRADO	
	NÚMERO	CAPACIDAD	NÚMERO	CAPACIDAD
CIENCIAS	1	135	12	634
CIENCIAS (EDIFICIO DE BIOLOGÍA)	1	422	1	87
DERECHO	1	214	2	50+65
CIENCIAS ECONÓMICAS Y EMPRESARIALES	4	772	2	114
FILOSOFÍA Y LETRAS	1	198	1	19
MEDICINA	3	457	0	0
PSICOLOGÍA	1	242	1	74
FORMACIÓN PROFESORADO Y EDUCACIÓN	1	283	2	25+45
ESCUELA POLITÉCNICA SUPERIOR	1	548	2	50+110
TOTAL	14	3.271	23	1.278

Fuente: Administración del Centro; Fecha de referencia: 30 de abril de 2025

* Todos los salones y aulas multimedia tienen sistema de megafonía



9.3 Laboratorios de docencia

9.3.1. Infraestructura docente: distribución de laboratorios docentes según capacidad, por centro y departamento.

CENTRO	DEPARTAMENTO O ÁREA		<11	11--20	21--30	31--40	41--50	51--60	61--70	71--80	>81	TOTAL	
CIENCIAS	Tecn. Alimentos y Nutr. H.	Ciencia y Tecnología de los Alimentos		1	1	1						3	
		Nutrición Humana y Dietética				1						1	
		Total Tecnología Alimentos y Nutrición Humana		1	1	2						4	
		Ingeniería Química		1	1	2						4	
		Matemáticas		1								1	
		Biología		1	15							16	
		Químicas		1	1	9	3			2		16	
		Biología Molecular	7	2	1	3	2					15	
		Ecología		4	1							5	
		Física	Técnicas experimentales I				1						1
			Técnicas experimentales II					1					1
			Técnicas experimentales III					1					1
			Técnicas experimentales IV		3								3
			Laboratorio de Electrónica			2							2
			Observatorio Astrofísica		1								1
	Total Física			4	2	1	2					9	
	TOTAL CIENCIAS		7	15	22	17	7	0	0	2	0	70	
ESCUELA POLITÉCNICA SUPERIOR	Ingeniería Informática - Ingeniería de Telecomunicación			5	6	13						24	
	TOTAL ESCUELA POLITÉCNICA SUPERIOR		0	5	6	13	0	0	0	0	0	24	
FILOSOFÍA Y LETRAS	Aula Didáctica "Blanco Frejeiro"		1									1	
	Laboratorio de Geografía Física				1							1	
	Laboratorio de Geografía Aplicada			1								1	
	Laboratorio de Arqueología Experimental				1							1	

CENTRO	DEPARTAMENTO O ÁREA	<11	11--20	21--30	31--40	41--50	51--60	61--70	71--80	>81	TOTAL
FILOSOFÍA Y LETRAS	Laboratorio docente de Prehistoria y Arqueología			1							1
	Laboratorio de Restauracion SECYR	1									1
	TOTAL FILOSOFÍA Y LETRAS	2	1	3	0	0	0	0	0	0	6
CIENCIAS ECONÓMICAS Y EMPRESARIALES	Laboratorio de Prácticas en Empresas			1							1
	TOTAL CIENCIAS ECONÓMICAS Y EMPRESARIALES	0	0	1	0	0	0	0	0	0	1
MEDICINA	Sala de disección									1	1
	Sala de disección experimental				1						1
	Laboratorio de biología				1						1
	Sala de microscopios						1				1
	Laboratorio de parasitología						1				1
	Laboratorio de microbiología			2							2
	Laboratorio de fisiología				2						2
	Laboratorio de bioquímica			1		2					3
	Sala de habilidades			1	1						2
	TOTAL MEDICINA	0	0	4	5	2	2	0	0	1	14
FORMACIÓN DE PROFESORADO Y EDUCACIÓN	Laboratorio de química				1						1
	Laboratorio de geología					1					1
	Laboratorio de biología						1				1
	Laboratorio de física					1					1
	Aula de recursos didácticos					1					1
	Aulas de expresión plástica					1					1
	Seminario de Didácticas Específicas					1	1				2
	Seminario de inglés			1							1
	Seminario de ciencias sociales					1					1
	Seminario de Psicología		1								1
	Seminario de Pedagogía				1						1

CENTRO	DEPARTAMENTO O ÁREA	<11	11--20	21--30	31--40	41--50	51--60	61--70	71--80	>81	TOTAL
FORMACIÓN DE PROFESORADO Y EDUCACIÓN	Seminario de Matemáticas						1				1
	Laboratorio de Música			1							1
	TOTAL FORMACIÓN DE PROFESORADO Y EDUCACIÓN	0	1	2	2	6	3	0	0	0	14
PSICOLOGÍA	Laboratorio de Cabinas 1	1									1
	Laboratorio de Cabinas 2		1								1
	Laboratorio de registros		1								1
	Laboratorio de ergonomía	1									1
	Laboratorio de Neurociencia			1							1
	Sala Polivalente 1		1								1
	Sala Polivalente 2	1									1
	Despacho Polivalente	1									1
	Laboratorio Docente 1			1							1
	Laboratorio Docente 2			1							1
	TOTAL PSICOLOGÍA	4	3	3	0	0	0	0	0	0	10
TOTAL LABORATORIOS DOCENTES UAM		13	25	41	37	15	5	0	2	1	139

Fuente: Administración del Centro; Fecha de referencia: 30 de abril de 2025





10.1 Servicios para la Comunidad

10.2 Servicio de Educación Física y Deporte

10.3 Oficina de Acción Solidaria y Cooperación

10.4 Servicio de Idiomas

10.1 Servicios para la comunidad

10.1.1. Infraestructura y Servicios a la Comunidad: Servicios por campus

SERVICIOS	CAMPUS		TOTAL
	CANTOBLANCO	MEDICINA	
Cafeterías y Comedores	15	1	16
Restaurantes	2	0	2
Tiendas de Informática	1	0	1
Oficinas de correos	1	0	1
Sucursales bancarias	1	0	1
Cajeros automáticos	4	1	5
Librerías	1	0	1
Agencias de viajes	0	0	0
Centros Médicos (*)	2	0	2
Residencias	Universitarias (**)	3	5
	Adscritas (***)	2	
Escuelas Infantiles	1	0	1
Escuelas primarias	1	0	1
Oficinas de Prácticas Externas y Orientación para el Empleo	1	0	1
Óptica	1	0	1
Puntos de recarga de coche eléctrico	32	8	40

Fecha de última actualización: 16 de abril de 2026

(*) Existe un Centro Médico de Salud Laboral y un Centro Técnico de Seguridad, Higiene y Ergonomía/Psicología Aplicada

(**) Hay una Residencia ERASMO con dos edificios en el campus y el Colegio Mayor Luis Vives en Madrid

(***) Hay dos Colegios Mayores adscritos, Colegio Santillana y Colegio Somosierra

Existen tres puntos de recogida de paquetería (Lockers)



10.2 Servicio de Educación Física y Deporte

10.2.1. Participantes en los Programas 2024-2025

ACTIVIDAD	PARTICIPANTES
Competición Interna	886
Competición Externa	702
Programa obtención de créditos	295
TOTAL	1.883

10.2.2. Participación en competiciones intrauniversitaria

COMPETICIÓN INTERNA	PARTICIPANTES
Torneo de Navidad	231
Torneo de Primavera	290
Ligas Internas/Ranking	365
TOTAL	886

10.2.3. Participación en competiciones interuniversitarias

COMPETICIÓN EXTERNA	PARTICIPANTES
Circuitos Universitarios de Madrid	126
Comp. Univ. Madrid deportes Colectivos	354
Comp. Univ. Madrid Individuales/parejas	121
Comp. Univ. España DD. Colectivos	60
Camp. de España Individuales/Parejas	41
TOTAL	702

10.2.4. Programas para la obtención de créditos

TIPO DE ACTIVIDAD	CERTIFICADOS
Competición Interna UAM ligas	31
Competición Interna UAM ranking	12
Campeonatos Universitarios. de Madrid dd. Colectivos	58
Campeonatos Universitarios de Madrid dd. Individuales	46
Circuitos Universitarios de Madrid	3
Campeonato de España Universitario	27
Actividades no competitivas	118
TOTAL	295

10.2.5. Total de Participantes Competición Interna 2024-2025

COMPETICIÓN	PARTICIPANTES
Torneo de Navidad 2024	231
Torneo de Primavera 2025	290
Ligas Internas/Ranking	365
TOTAL	886

10.2.6. Ligas Internas/Ranking

DEPORTE	PARTICIPANTES
Fútbol Sala	305
Ranking Tenis	28
Ranking Pádel	32
TOTAL	365

10.2.7. Torneo de Navidad 2024

DEPORTE	PARTICIPANTES
Fútbol Sala	129
Natación	21
Pádel	22
Tenis	18
Voleibol	31
Zumba	10
TOTAL	231

10.2.8. Torneo de Primavera 2025

DEPORTE	PARTICIPANTES
Fútbol Sala	224
Pádel	20
Tenis	18
Voleibol	28
TOTAL	290

Fecha de referencia: 14 de abril de 2026; Fuente: Servicio de Educación Física y Deporte

10.2.9. Competición Interuniversitaria 2024-2025

CAMPEONATOS UNIVERSITARIOS		PARTICIPANTES
Campeonatos Autonómicos	Circuitos	126
	Deportes Colectivos	354
	Deportes Indiv./Parejas	121
	TOTAL	601
Campeonatos de España Universitarios	Dep. Ind./Parejas	41
	Deportes de Equipo	60
	TOTAL	101
TOTAL	702	



CAMPEONATO UNIVERSITARIO DE MADRID (CUM)

10.2.10. CUM Deportes Individuales/Parejas

DEPORTE	PARTICIPANTES
AJEDREZ	7
ATLETISMO	26
BADMINTON	14
ESGRIMA	6
GOLF	3
JUDO	13
KARATE	8
NATACIÓN	14
ORIENTACIÓN	4
PADEL	8
TENIS	14
TENIS DE MESA	3
TIRO CON ARCO	1
TOTAL	121

10.2.11. CUM Deportes Colectivos

DEPORTE	PARTICIPANTES
BALONCESTO	32
BALONCESTO 3x3	21
BALONMANO	40
FUTBOL 11	67
FUTBOL SALA	38
RUGBY XV	75
RUGBY 7	43
VOLEIBOL	38
TOTAL	354

10.2.12. CUM Circuitos

DEPORTE	PARTICIPANTES
CROSS	118
VOLEY-PLAYA	8
TOTAL	126

CAMPEONATO DE ESPAÑA UNIVERSITARIO (CEU)


10.2.13. CEU Deportes Individuales

DEPORTE	PARTICIPANTES
AJEDREZ	3
ATLETISMO	7
BÁDMINTON	0
CAMPO A TRAVÉS	5
ESCALADA	2
ESGRIMA	2
HALTEROFILIA	0
HÍPICA	1
JUDO	6
KÁRATE	2
LUCHA	0
NATACIÓN	1
ORIENTACIÓN	4
PÁDEL	0
TAEKWONDO	1
TENIS	1
TENIS DE MESA	0
TIRO CON ARCO	1
TRIATLÓN	3
VELA	0
VOLEY PLAYA	2
TOTAL	41

10.2.14. CEU Deportes colectivos

DEPORTE	PARTICIPANTES
BALONMANO FEM.	13
BALONMANO MAS.	16
RUGBY 7 FEM.	17
BALONCESTO FEM.	14
TOTAL	60

Fecha de referencia: 14 de abril de 2026; Fuente: Servicio de Educación Física y Deporte



10.3 Oficina de Acción Solidaria y Cooperación

1. PROGRAMA DE ACCIÓN FORMATIVA EN VOLUNTARIADO UNIVERSITARIO. CURSO 2024-2025

10.3.1. N° de estudiantes participantes distribuidos por acciones de voluntariado y sexo

ACCIONES DE VOLUNTARIADO	TOTAL ESTUDIANTES		
	MUJERES	HOMBRES	TOTAL
Apoyo a mayores	9	1	10
Apoyo escolar	17	3	20
Apoyo a personas sin hogar	5	3	8
Acompañamiento hospitales	4	0	4
Apoyo Salud Mental	6	3	9
Animación infantil hospitales	37	2	39
Apoyo a personas refugiadas	12	0	12
Ambiental	18	11	29
TOTAL	108	23	131



10.3.2. N° de estudiantes participantes distribuidos por rama de enseñanza y acciones de voluntariado

RAMA DE ENSEÑANZA	ACCIONES DE VOLUNTARIADO							
	MAYORES	ESCOLAR	SIN HOGAR	ANIMACIÓN HOSPITALES	SALUD MENTAL	ACOMPañAMIENTO HOSPITALES	AMBIENTAL	REFUGIO
Humanidades	0	4	5	7	1	0	0	2
Ciencias Experimentales	0	4	1	4	0	1	18	2
Ciencias Sociales y Jurídicas	5	10	2	8	2	2	3	6
Enseñanzas Técnicas	0	2	0	0	0	0	5	0
Ciencias de la Salud	5	0	0	20	6	1	3	2
TOTAL	10	20	8	39	9	4	29	12

2. PROGRAMA DE PRÁCTICAS EN COOPERACIÓN AL DESARROLLO. CURSO 2024-2025

10.3.3. Distribución de prácticas y proyectos de fin de carrera en ONG de Desarrollo según centro y sexo

CENTRO	MUJERES	HOMBRES	TOTAL
Derecho	5	1	6
Medicina	5	1	6
Filosofía y Letras	4	2	6
TOTAL	14	4	18


Fecha de referencia: 17 de abril de 2026. Fuente: Oficina de Acción Solidaria y Cooperación UAM

3. PROGRAMA REFUGIO. CURSO 2024/2025

10.3.4. Nº de estudiantes refugiados/as o solicitantes de protección internacional según centro y sexo

CENTRO	NIVEL	MUJERES	HOMBRES	TOTAL
Ciencias	Master	1	0	1
	Grado	1	0	1
Ciencias Económicas y Empresariales	Master	0	1	1
	Grado	0	1	1
Derecho	Doctorado	1	0	1
	Grado	1	0	1
Filosofía y Letras	Master	2	0	2
	Grado	1	1	2
Formación de Profesorado y Educación	Master	0	1	1
TOTAL		7	4	11

Fecha de referencia: 17 abril 2026. Fuente: Oficina de Acción Solidaria y Cooperación UAM



4. ATENCIÓN A LA DIVERSIDAD FUNCIONAL. CURSO 2024-2025

10.3.5. Distribución del estudiantado con discapacidad por centro, tipo de discapacidad, sexo y totales (parte 1)*

CENTRO	TIPO DE DISCAPACIDAD O NEAE											
	FÍSICA	ORGÁNICA	AUDITIVA	VISUAL	MULTIDIAGNÓSTICO	SALUD MENTAL	TEA	DISLEXIA	TDA/TDAH	OTRAS DIFICULTADES ESPECÍFICAS EN EL APRENDIZAJE	ALTAS CAPACIDADES	INCAPACIDAD TEMPORAL
Facultad Ciencias	10	5	1	8	29	24	12	10	23	5	1	0
Facultad Derecho	10	2	2	4	3	9	2	12	20	1	0	0
Facultad Económicas	6	1	2	3	10	7	1	13	35	3	0	0
Escuela Politécnica Superior	1	3	1	0	4	8	10	7	5	1	0	1
Facultad Filosofía y Letras	13	7	4	4	19	30	25	17	27	9	0	0
Facultad de Formación de Profesorado y Educación	11	4	6	6	5	12	5	10	21	4	0	0
Facultad Medicina	12	11	4	1	11	12	3	2	6	1	0	0
Facultad de Psicología	18	6	4	11	11	15	3	2	15	2	0	0
Escuela Fisioterapia de la ONCE	0	0	0	0	1	0	0	0	0	0	0	0
Escuelas Universitarias de Enfermería	0	0	1	0	0	0	1	3	3	0	0	0
Servicio Idiomas	0	0	0	0	0	1	0	0	0	0	0	0
Programa Universidad para los Mayores PUMA	0	0	0	0	0	0	0	0	0	0	0	0
Curso Preparatorio para el Acceso a la Universidad para los Mayores de 25 y 45	1	0	0	2	0	1	0	0	1	0	0	0
TOTALES	82	39	25	39	93	119	62	76	156	26	1	1
TOTAL ESTUDIANTADO CON EXENCIÓN DE PRECIOS PÚBLICOS Y/O CON NEAE MATRICULADO EN LA UAM												

Fecha de referencia: 17 de abril de 2026. Fuente: Área de Atención a la Diversidad Funcional.

*Estos datos corresponden al estudiantado atendido por el Área de Atención a la Diversidad Funcional en el curso 2024-2025.

*En el Área de Atención a la Diversidad Funcional están registrados 719 estudiantes, de los cuales 271 aportan certificado de discapacidad y 448 disponen de informes sobre sus necesidades académicas.

*El total de estudiantes con discapacidad y con necesidades específicas de apoyo actualmente es de 751, de los cuales 303 aportan certificado de discapacidad igual o superior al 33%, y 448 disponen de informes de sus necesidades académicas.

10.3.5. Distribución del estudiantado con discapacidad por centro, tipo de discapacidad, sexo y totales (parte 2)*


CENTRO	SEXO				ESTUDIANTADO NUEVO REGISTRO 24-25	NÚMERO DE INFORMES ENVIADOS 24-25	SEGUIMIENTO INICIAL Y CUATRIMESTRAL
	HOMBRES	MUJERES	OTRO	TOTAL PERSONAS ATENDIDAS			
Facultad Ciencias	60	68	0	128	37	71	71
Facultad Derecho	27	38	0	65	19	35	35
Facultad Económicas	43	38	0	81	22	43	43
Escuela Politécnica Superior	29	12	0	41	10	29	29
Facultad Filosofía y Letras	59	96	0	155	28	80	80
Facultad de Formación de Profesorado y Educación	26	58	0	84	26	50	50
Facultad Medicina	24	39	0	63	13	34	34
Facultad de Psicología	16	70	1	87	14	48	48
Escuela Fisioterapia de la ONCE	1	0	0	1	1	0	0
Escuelas Universitarias de Enfermería	2	6	0	8	3	2	2
Servicio Idiomas	0	1	0	1	0	0	0
Programa Universidad para los Mayores PUMA	0	0	0	0	0	0	0
Curso Preparatorio para el Acceso a la Universidad para los Mayores de 25 y 45	3	2	0	5	3	2	2
TOTALES	290	428	1	719	176	394	394
TOTAL ESTUDIANTADO CON EXENCIÓN DE PRECIOS PÚBLICOS Y/O CON NEAE MATRICULADO EN LA UAM				751			

Fecha de referencia: 17 de abril de 2026. Fuente: Área de Atención a la Diversidad Funcional.

*Estos datos corresponden al estudiantado atendido por el Área de Atención a la Diversidad Funcional en el curso 2024-2025.

*En el Área de Atención a la Diversidad Funcional están registrados 719 estudiantes, de los cuales 271 aportan certificado de discapacidad y 448 disponen de informes sobre sus necesidades académicas.

*El total de estudiantes con discapacidad y con necesidades específicas de apoyo actualmente es de 751, de los cuales 303 aportan certificado de discapacidad igual o superior al 33%, y 448 disponen de informes de sus necesidades académicas.



Número de estudiantes con discapacidad y/o necesidades específicas de apoyo educativo (con y sin certificado) atendidos en la UAM



10.4 Servicio de Idiomas

10.4.1. Distribución del número de matriculados por cursos de idiomas (2024/2025)

CURSOS DE IDIOMAS	MATRICULADOS	
	ESTUDIANTES	PDI/PTGAS
ALEMÁN ANUAL	80	13
TOTAL ALEMÁN	80	13
ESPAÑOL 1er CUATRIMESTRE	190	16
ESPAÑOL 2º CUATRIMESTRE	192	23
TOTAL ESPAÑOL	382	39
FRANCÉS ANUAL	146	10
FRANCÉS TALLER INTENSIVO JUNIO	6	0
TOTAL FRANCÉS	152	10
INGLÉS ANUAL	271	35
INGLÉS 1er CUATRIMESTRE	120	16
INGLÉS 2º CUATRIMESTRE	119	29
INGLÉS INTENSIVO JUNIO	62	12
TOTAL INGLÉS	572	92
ITALIANO ANUAL	59	9
ITALIANO INTENSIVO JUNIO	2	0
TOTAL ITALIANO	61	9
TOTAL MATRICULADOS	1.247	163

Fecha de referencia: 16 de abril de 2026; Fuente: Servicio de Idiomas de la UAM

10.4.2. Distribución del número de alumnos matriculados en certificaciones por cursos de idioma (2024/2025)

IDIOMAS	MATRICULADOS
ALEMÁN	0
ESPAÑOL (*)	7
FRANCÉS	0
INGLÉS (**)	305
ITALIANO	2
TOTAL CERTIFICACIONES	314

Fecha de referencia: 16 de abril de 2026; Fuente: Servicio de Idiomas de la UAM

(*) Incluye datos del Certificado de Español como Lengua Extranjera para candidatos a PDI de la UAM

(**) Certificado Linguaskill from Cambridge





Gestión económica

- 11.1 Presupuesto de la Universidad Autónoma de Madrid para el año 2024: Gastos (en euros)
- 11.2 Presupuesto de la Universidad Autónoma de Madrid para el año 2024: Ingresos (en euros)

11.1. Presupuesto de la Universidad Autónoma de Madrid para el año 2024: Gastos (en euros)

PRESUPUESTO DE GASTOS	PRESUPUESTO INICIAL	PRESUPUESTO FINAL	OBLIGACIONES RECONOCIDAS	% EJECUCIÓN
Cap. 1 Gastos de personal	185.720.913,00	187.306.306,00	186.850.685,06	100%
Cap. 2 Gastos corrientes en bienes y servicios	46.282.431,00	48.133.512,68	38.712.540,66	80%
Cap. 3 Gastos financieros	49.773,00	49.773,00	46.706,55	94%
Cap. 4 Transferencias corrientes	12.106.902,00	16.779.626,66	13.108.635,27	78%
Cap. 6 Inversiones reales	79.945.856,00	165.989.737,02	64.018.660,31	39%
Cap. 7 Transferencias de capital	17.804.159,00	18.010.984,00	15.718.073,28	87%
Cap. 8 Activos financieros	500.000,00	500.000,00	301.265,14	60%
Cap. 9 Pasivos financieros	3.525.662,00	3.525.662,00	3.481.254,57	99%
TOTAL PRESUPUESTO	345.935.696,00	440.295.601,36	322.237.820,84	73%

11.2. Presupuesto de la Universidad Autónoma de Madrid para el año 2024: Ingresos (en euros)

PRESUPUESTO DE INGRESOS	PRESUPUESTO INICIAL	PRESUPUESTO FINAL	DERECHOS RECONOCIDOS	% EJECUCIÓN
Cap. 3 Tasas y otros ingresos	74.987.308,00	76.190.903,49	73.677.413,73	97%
Cap. 4 Transferencias corrientes	175.211.799,00	175.576.695,90	178.058.444,17	101%
Cap. 5 Ingresos patrimoniales	3.056.000,00	3.059.000,00	3.469.738,56	113%
Cap. 6 Enajenación de inversiones reales	12.122.819,00	12.122.819,00	59.955,25	0%
Cap. 7 Transferencias de capital	77.726.232,00	78.022.052,00	50.518.572,27	65%
Cap. 8 Activos financieros	2.831.538,00	95.324.130,97	306.234,07	0%
Cap. 9 Pasivos financieros	0,00	0,00	1.278.382,87	0%
TOTAL PRESUPUESTO	345.935.696,00	440.295.601,36	307.368.740,92	70%



- 12.1 Contratos realizados con empresas e instituciones: Resumen de contratos según tipo de convenio
- 12.2 Contratos realizados con empresas e instituciones: Resumen por centros
- 12.3 Fundación de la UAM: Gastos de funcionamiento del 2024. Cuenta de resultados
- 12.4 Fundación de la UAM: Ingresos de funcionamiento del 2024. Cuenta de resultados
- 12.5 Fundación de la UAM: Ingresos gestionados en 2024
- 12.6 Fundación de la UAM: Personal

12.1. Contratos realizados con empresas e instituciones: Resumen de contratos según tipo de convenio

TIPO DE CONVENIO	IMPORTE (€)	Nº CONTRATOS
INNOVACIÓN	10.697.863 €	439
DOCENCIA	362.049 €	39
ACTIVIDADES CULTURALES	125.373 €	3
OTROS	1.172.763 €	22
TOTAL CONTRATOS FUAM	12.358.048 €	503

Fecha de referencia: diciembre 2024; Fuente: Fundación de la UAM

12.2. Contratos realizados con empresas e instituciones: Resumen por centros

CENTRO	IMPORTE (€)	Nº CONTRATOS
CIENCIAS	3.152.623 €	107
CIENCIAS ECONÓMICAS Y EMPRESARIALES	753.771 €	42
DERECHO	1.821.389 €	93
ESCUELA POLITÉCNICA SUPERIOR	1.134.942 €	25
FILOSOFÍA Y LETRAS	708.977 €	50
FORMACIÓN DE PROFESORADO Y EDUCACIÓN	699.525 €	27
MEDICINA	2.225.686 €	84
PSICOLOGÍA	244.661 €	30
INSTITUCIONALES Y OTROS	1.616.475 €	45
TOTAL CONTRATOS FUAM	12.358.048 €	503

Fecha de referencia: diciembre 2024; Fuente: Fundación de la UAM

12.3. Fundación de la UAM: Gastos de funcionamiento del 2024. Cuenta de resultados

GASTOS (CONCEPTO)		CUANTÍA (€)
GASTOS	Gastos de personal	1.523.688 €
	Servicios exteriores	460.725 €
	Amortizaciones y provisiones	102.092 €
	Tributos	34.829 €
TOTAL GASTOS CUENTA DE RESULTADOS FUAM		2.121.334 €

Fecha de referencia: 31 de diciembre de 2024; Fuente: Fundación de la UAM. Datos cuentas anuales

12.4. Fundación de la UAM: Ingresos de funcionamiento del 2024. Cuenta de resultados

INGRESOS (CONCEPTO)		CUANTÍA (€)
INGRESOS	Ingresos por tarifas de encargos	1.660.748 €
	Subvenciones	12.807 €
	Ingresos por actividad propia	201.109 €
	Resultados financieros netos	717.944 €
TOTAL INGRESOS CUENTA DE RESULTADOS FUAM		2.592.608 €

Fecha de referencia: 31 de diciembre de 2024; Fuente: Fundación de la UAM. Datos cuentas anuales

12.5. Fundación de la UAM: Ingresos gestionados en 2024

CONCEPTO		CUANTÍA (€)
INGRESOS	Formación	4.345.068 €
	Innovación y otros	9.833.459 €
	Encargos específicos	2.507.445 €
	Proyectos extraordinarios	10.304.431 €
TOTAL INGRESOS GESTIONADOS FUAM		26.990.403 €

Fecha de referencia: 31 de diciembre de 2024; Fuente: Fundación de la UAM. Datos cuentas anuales

12.6. Fundación de la UAM: personal

PROGRAMA	DIRECTOR	OFICIAL			TITULADO		TOTAL
		1ª	2ª	S / T	MEDIO	SUPERIOR	
Programas de Formación Continua	0	20	0	0	0	34	54
Programas de investigación	0	21	0	0	0	65	86
Programas culturales	0	47	0	0	0	10	57
Servicios Centrales de la Fundación de la UAM	1	26	1	0	0	27	55
TOTAL PERSONAL FUAM	1	114	1	0	0	136	252

Fecha de referencia: 30 de junio de 2025; Fuente: Fundación de la UAM

(*) Incluye el propio y el contratado para la gestión de la Formación Continua, investigación y culturales

(**) En cultural se incluyen proyectos bajo encargo UAM de interés social, institucionales y mixtos (investigación y docencia)

(***) En Servicios Centrales se incluye el personal de la Residencia La Cristalera

FUAM

Fundación
Universidad Autónoma
de Madrid





13.1 Rankings Globales

13.2 Rankings por Disciplinas

13.3 Rankings de Investigación

13.4 Rankings de Sostenibilidad

13.1 Rankings Globales

13.1.1. Posición de la UAM en Rankings globales según área y nivel de clasificación en el ranking (último dato disponible)

RANKING	ÁREA DE CLASIFICACIÓN	NIVEL DE CLASIFICACIÓN EN EL RANKING		
		MUNDIAL	EUROPEO	NACIONAL
ARWU	General	301 - 400	-	3 - 8
THE	General	351 - 400	-	5
QS	General	206	71	4
	QS - Arts & Humanities	118	-	4
	QS - Natural Sciences	109	-	2
	QS - Engineering & IT	266	-	6
	QS- Social Sciences & Management	145	-	8
	QS - Life Sciences & Medicine	180	-	4
BEST GLOBAL UNIVERSITIES RANKINGS	General	281	114	5
U - RANKING	Global (Rendimiento)	N/P	N/P	6 - 8
	Global (Volumen)	N/P	N/P	11
	Docencia	N/P	N/P	12 - 14
	Investigación e Innovación	N/P	N/P	6 - 7
	Inserción Laboral	N/P	N/P	38 - 43

Fecha de última actualización: 29 de abril de 2026

(1) **ARWU**: Se trata del ranking más influyente en el mundo académico. Pretende medir dos dimensiones de la universidad: el rendimiento académico y el rendimiento investigador. (Año de referencia: 2025)

<https://www.shanghairanking.com/rankings/arwu/2025>

(2) **THE World Universities Rankings**: es un ranking elaborado por la revista Times Higher Education, especializada en educación superior y que utiliza criterios de enseñanza, investigación, citas, ingresos de la industria y prospección internacional. (2026)

<https://www.timeshighereducation.com/world-university-rankings/latest/world-ranking>

(3) **QS University Rankings** elabora un ranking centrado en la reputación académica y empresarial, el número de estudiantes y el índice de internacionalidad. (Edición 2026)

<https://www.topuniversities.com/world-university-rankings>

(*) Ranking QS por área de clasificación (año de referencia: 2026)

(4) **Best Global Universities Rankings**: ranking elaborado por la revista U.S. News & World Report con el fin de dar respuesta a la creciente demanda de estudiantes estadounidenses que planean estudiar en universidades fuera de su país. Este ranking clasifica a las universidades en base a 13 indicadores que miden su desempeño académico en investigación y su reputación global y regional. (Año de referencia: 2025)

https://www.usnews.com/education/best-global-universities/rankings?int=top_nav_Global_University_Rankings



(5) **U - Ranking**: es una iniciativa de la Fundación BBVA y el Instituto Valenciano de Investigaciones Económicas (IVIE) que comprende un conjunto de indicadores sintéticos del sistema universitario español (ISSUE), dirigido a documentar y analizar el papel del conocimiento en el desarrollo social y económico de las universidades españolas. Se incluye un ranking basado en el rendimiento que pondera los distintos indicadores, un ranking por volumen que considera el tamaño de las universidades, una clasificación relativa a docencia y otra a investigación e innovación. N/P: No procede

<https://www.u-ranking.es/ranking>

13.1.2. Evolución del posicionamiento a nivel mundial de la UAM en los rankings globales (2018-2026)

RANKING		EDICIÓN								
		2018	2019	2020	2021	2022	2023	2024	2025	2026
ARWU	Posición UAM	301 - 400	301 - 400	301 - 400	301 - 400	301 - 400	301 - 400	301 - 400	301 - 400	-
	Total universidades	800	1000	1000	1000	1000	1000	1000	1000	-
	Percentil UAM	62,4% - 50,0%	69,9% - 60,0%	69,9% - 60,0%	69,9% - 60,0%	69,9% - 60,0%	69,9% - 60,0%	69,9% - 60,0%	69,9% - 60,0%	-
THE	Posición UAM	351 - 400	251 - 300	301 - 350	301 - 350	301 - 350	351 - 400	351 - 400	351 - 400	351 - 400
	Total universidades	1258	1397	1526	1662	1799	2673	2673	2857	3118
	Percentil UAM	72,1% - 68,2%	82,0% - 78,5%	80,3% - 77,1%	81,89% - 78,94%	83,27% - 80,54%	86,87% - 85,04%	86,87% - 85,04%	87,71% - 85,99%	88,74% - 87,17%
QS	Posición UAM	187	159	192	200	207	215	199	198	206
	Total universidades	979	1019	1070	1187	1300	1422	1497	1503	1501
	Percentil UAM	80,9%	84,4%	82,1%	83,2%	84,1%	84,9%	86,7%	86,8%	86,3%



Fecha de última actualización: 8 de octubre de 2025



13.1.3. Evolución del posicionamiento a nivel nacional de la UAM en los rankings globales (2018-2026)

RANKING		EDICIÓN								
		2018	2019	2020	2021	2022	2023	2024	2025	2026
ARWU	Posición UAM	4 - 7	5 - 7	6 - 7	6 - 9	6 - 8	3 - 7	3 - 8	3 - 8	-
	Total universidades	26	33	38	40	39	38	36	36	-
	Percentil UAM	84,6% - 73,1%	84,8% - 78,8%	84,2% - 81,6%	85,0% - 77,5%	87,2% - 79,5%	92,1% - 81,6%	91,7% - 77,8%	91,7% - 77,8%	-
THE	Posición UAM	5	5	4 - 5	5	5	5	5	5	5
	Total universidades	29	38	45	50	52	55	60	60	61
	Percentil UAM	82,8%	86,8%	91,1% - 88,9%	90,0%	90,38%	90,91%	91,67%	91,67%	91,80%
QS	Posición UAM	2	1	3	2	2	3	4	4	4
	Total universidades	23	25	28	29	29	31	35	35	38
	Percentil UAM	91,3%	96,0%	89,3%	93,1%	93,1%	90,3%	88,6%	88,6%	89,5%

Fecha de última actualización: 8 de octubre de 2025



13.2 Rankings por Disciplinas

13.2.1. Posición de la UAM en el Ranking de Shanghai (ARWU) según área y disciplina (último dato disponible)

RANKING	ÁREA DE CLASIFICACIÓN	DISCIPLINA	NIVEL DE CLASIFICACIÓN EN EL RANKING MUNDIAL
ARWU	Natural Sciences	ARWU - Chemistry	201 - 300
		ARWU - Ecology	201 - 300
		ARWU - Mathematics	101 - 150
		ARWU - Physics	76 - 100
	Life Sciences	ARWU - Human Biological Sciences	401 - 500
		ARWU - Biological Sciences	401 - 500
	Medical Sciences	ARWU - Clinical Medicine	201 - 300
		ARWU - Public Health	301 - 400
		ARWU - Pharmacy & Pharmaceutical Sciences	201 - 300
	Social Sciences	ARWU - Education	301 - 400
		ARWU - Psychology	201 - 300
	Engineering	ARWU - Chemical Engineering	201 - 300
		ARWU - Materials Science & Engineering	401 - 500
		ARWU - Nanoscience & Nanotechnology	201 - 300
		ARWU - Food Science & Technology	201 - 300

Fecha de última actualización: 21 de noviembre de 2025

ShanghaiRanking's Global Ranking of Academic Subjects 2026
<https://www.shanghairanking.com/rankings/gras/2025>

13.2.2. Posición de la UAM en el Ranking QS según área y disciplina (último dato disponible)

RANKING	ÁREA DE CLASIFICACIÓN	DISCIPLINA	NIVEL DE CLASIFICACIÓN EN EL RANKING MUNDIAL
QS	Natural Sciences	QS - Chemistry	119
		QS - Geography	151 - 200
		QS - Environmental Sciences	201 - 250
		QS - Materials Science	201 - 250
		QS - Mathematics	116
		QS - Physics & Astronomy	69
	Life Sciences & Medicine	QS - Agriculture & Forestry	151 - 200
		QS - Anatomy & Physiology	101 - 200
		QS - Biological Sciences	161
		QS - Medicine	142
		QS - Nursing	101 - 150
		QS - Pharmacy & Pharmacology	151 - 200
		QS - Psychology	74
	Arts & Humanities	QS - Archaeology	101 - 150
		QS - Classics & Ancient History	51 - 150
		QS - English Language & Literature	201 - 250
		QS - History	51 - 100
		QS - Linguistics	201 - 250
		QS - Modern Languages	100
	Social Sciences	QS - Accounting & Finance	151 - 200
		QS - Anthropology	101 - 200
		QS - Business & Management Studies	251 - 300
		QS - Communication & Media Studies	251 - 275
		QS - Development Studies	51 - 100
		QS - Politics & International Studies	151 - 200
		QS - Education	98
		QS - Sports-related Subjects	101 - 150
		QS - Economics & Econometrics	201 - 250
		QS - Social Policy & Administration	51 - 100
		QS - Law	84
QS - Sociology		101 - 150	
Engineering & Technology		QS - Engineering - Chemical	151 - 200
	QS - Computer Science & Information Systems	201 - 250	
	QS - Data Science and Artificial Intelligence	101 - 200	
	QS - Engineering - Electrical & Electronic	301 - 350	
	QS - Engineering - Mechanical, Aeronautical & Manufacturing	501 - 575	

Fecha de última actualización: 25 de marzo de 2026

QS University Rankings elabora un ranking centrado en la reputación académica y empresarial, el número de estudiantes y el índice de internacionalidad. (Año de referencia: 2026)

<https://www.topuniversities.com/subject-rankings>

13.2.3. Posición de la UAM en el Ranking THE según disciplina (último dato disponible)

RANKING	DISCIPLINA	NIVEL DE CLASIFICACIÓN EN EL RANKING MUNDIAL
THE	Arts & humanities	126 - 150
	Law	126 - 150
	Clinical, pre clinical & health	201 - 250
	Engineering & technology	401 - 500
	Life sciences	301 - 400
	Business & Economics	601 - 800
	Education	126 - 150
	Computer Science	501 - 600
	Psychology	201 - 250
	Physical sciences	251 - 300
	Social sciences	301 - 400

Fecha de última actualización: 25 de marzo de 2026.

THE World Universities Rankings: es un ranking elaborado por la revista Times Higher Education, especializada en educación superior y que utiliza criterios de enseñanza, investigación, citas, ingresos de la industria y prospección internacional. (2026)
<https://www.timeshighereducation.com/world-university-rankings/by-subject>

13.2.4. Posición de la UAM en el Ranking NTU-Taiwan según disciplina (último dato disponible)

RANKING	DISCIPLINA	NIVEL DE CLASIFICACIÓN EN EL RANKING MUNDIAL
NTU RANKING - TAIWAN	Agricultural Sciences	178
	Biology & Biochemistry	299
	Chemistry	301 - 350
	Chemical Engineering	401 - 450
	Clinical Medicine	279
	Environment / Ecology	351 - 400
	Inmunology	261
	Materials Science	401 - 450
	Mathematics	240
	Microbiology	301 - 350
	Molecular Biology & Genetics	295
	Pharmacology & Toxicology	351 - 400
	Physics	88
	Psychiatry / Psychology	197
	Social Sciences	351 - 400
Space Science	107	

Fecha de última actualización: 25 de marzo de 2026.

NTU Ranking de Taiwan: Está enfocado exclusivamente a medir la calidad científica de las universidades a nivel mundial. (Año de referencia: 2024)
<http://nturanking.csti.tw/ranking/BySubject>

13.2.5. Posición de la UAM en el Best Global Universities Ranking según disciplina (último dato disponible)

RANKING	DISCIPLINA	NIVEL DE CLASIFICACIÓN EN EL RANKING MUNDIAL
BEST GLOBAL UNIVERSITIES RANKING	Agricultural Sciences	344
	Arts & Humanities	218
	Biology and Biochemistry	294
	Chemistry	248
	Clinical Medicine	263
	Computer Science	526
	Endocrinology and Metabolism	178
	Engineering	720
	Environment/Ecology	317
	Food Science and Technology	218
	Gastroenterology and Hepatology	156
	Inmunology	224
	Materials Science	507
	Mathematics	233
	Molecular Biology and Genetics	344
	Nanoscience & Nanotechnology	366
	Neuroscience and Behavior	401
	Oncology	452
	Pharmacology and Toxicology	448
	Physical Chemistry	392
	Physics	51
	Plant and Animal Science	451
	Psychiatry/Psychology	131
Public, Environmental and Occupational Health	185	
Social Sciences and Public Health	315	
Space Science	176	



Best Global Universities Rankings: ranking elaborado por la revista U.S. News & World Report con el fin de dar respuesta a la creciente demanda de estudiantes estadounidenses que planean estudiar en universidades fuera de su país. Este ranking clasifica a las universidades en base a 13 indicadores que miden su desempeño académico en investigación y su reputación global y regional. (Año de referencia: 2025)
https://www.usnews.com/education/best-global-universities/rankings?int=top_nav_Global_University_Rankings

13.2.6. Posición de la UAM en el University Ranking by Academic Performance según disciplina (último dato disponible)

RANKING	DISCIPLINA	NIVEL DE CLASIFICACIÓN EN EL RANKING MUNDIAL
URAP	Agriculture	499
	Astronomy & Astrophysics	102
	Biological Sciences	265
	Chemical Engineering	331
	Chemical Sciences	301
	Earth Sciences	660
	Education	177
	Electrical & Electronics Engineering	404
	Engineering	603
	Environmental Engineering	458
	Environmental Sciences	373
	Food Engineering	174
	History	141
	Immunology	289
	Information & Computing Sciences	633
	Language, Communication and Culture	344
	Materials Engineering	435
	Mathematical Sciences	199
	Mechanical Engineering	492
	Medical and Health Sciences	297
	Molecular Biology & Genetics	250
	Nanoscience & Nanomaterials	285
	Neurosciences	326
	Oncology	442
	Optics	246
	Pediatrics	250
	Pharmacology	260
	Physical Sciences	134
	Psychology	181
	Psychology and Cognitive Sciences	238
Public, Environmental & Occupational Health	278	
Studies in Human Society	377	
Technology	439	
Zoology	229	



University Ranking by Academic Performance: este ranking tiene como objetivo clasificar las Instituciones de Educación Superior de acuerdo con una serie de indicadores vinculados a aspectos cuantitativos y cualitativos de su producción científica. (Año de referencia: 2025)
<https://urapcenter.org/Rankings/2024-2025/fields>

13.3 Rankings de Investigación

13.3.1. Posición de la UAM en Rankings de investigación según área y nivel de clasificación en el ranking (último dato disponible)

RANKING	ÁREA DE CLASIFICACIÓN	NIVEL DE CLASIFICACIÓN EN EL RANKING		
		MUNDIAL	EUROPEO	NACIONAL
Scimago-Spain	General	204	61	6
NTU-Taiwan	General	261	-	5
	Agriculture	351 - 400	-	-
	Life Sciences	312	-	-
	Medicine	290	-	-
	Natural Sciences	148	-	-
	Social Sciences	451 - 500	-	-
CWTS-Leiden	P - Publications	334	95	7
	PP (10%) - Proportion of top 10% publications	582	205	6
	MCS - Mean citation score	570	140	4
	MNCS - Mean normalized citation score	546	202	6
URAP	General	326	120	7
NATURE INDEX	General	239	58	2
	Biological sciences	386	129	5
	Chemistry	277	56	2
	Earth & environmental sciences	784	237	19
	Health sciences	171	53	2
	Physical sciences	143	22	1
IUNE	Publicaciones por universidad (Promedio)	N/P	N/P	5
	Publicaciones por profesor (Promedio)	N/P	N/P	5
	Publicaciones en colaboración nacional (Total)	N/P	N/P	5
	Publicaciones en colaboración internacional (Total)	N/P	N/P	5
	Citas por universidad (Total)	N/P	N/P	4
	Citas por profesor (Promedio)	N/P	N/P	5
	Publicaciones en revistas del 1er cuartil (Promedio)	N/P	N/P	8
	Publicaciones en las 3 primeras revistas de cada una de las áreas científicas (Total)	N/P	N/P	5

(1) **Scimago Research Group** (CSIC, UGR, UC3M, UEX, UAH, Uporto, Scimago Lab): Se trata de un ranking de instituciones de educación superior y centros de investigación, enteramente centrado en la investigación, utilizando como fuente única la base de datos científica Scopus. (Año de referencia: 2026)

<https://www.scimagoir.com/rankings.php>

(2) **NTU Ranking de Taiwan**: Está enfocado exclusivamente a medir la calidad científica de las universidades a nivel mundial. (Año de referencia: 2025)

<http://nturanking.csti.tw/ranking/OverallRanking/>

(3) **CWTS-Ranking de Leiden**: Se trata de un ranking que mide el desempeño en producción científica usando una serie de sofisticados indicadores bibliométricos, utilizando como fuente única la base de datos Web of Science. (Año de referencia: 2025)

<https://traditional.leidenranking.com/ranking/2025/list>

(4) **University Ranking by Academic Performance**: este ranking tiene como objetivo clasificar las Instituciones de Educación Superior de acuerdo con una serie de indicadores vinculados a aspectos cuantitativos y cualitativos de su producción científica. (Año de referencia: 2025)

https://urapcenter.org/Rankings/2024-2025/World_Ranking_2024-2025

(5) **Nature Index**: este ranking hace un seguimiento de las contribuciones en artículos de investigación publicados en revistas de alta calidad, exclusivamente de ciencias naturales y ciencias de la salud, que son elegidos en función de la reputación por un grupo independiente de investigadores. (Año de referencia: 2024)

<https://www.nature.com/nature-index/research-leaders/2025/institution/academic/all/global>

(6) **IUNE**: El Observatorio IUNE analiza la actividad investigadora e innovadora del Sistema Universitario Español (SUE) mediante un conjunto de indicadores. Para su elaboración se han recogido datos de universidades españolas públicas y privadas desde el año 2014 al 2023 (Año de referencia: 2025). N/P: No procede

<http://www.iune.es/>

13.4 Rankings de Sostenibilidad

13.4.1. Posición de la UAM en Rankings de sostenibilidad por área y nivel de clasificación en el ranking (último dato disponible)

RANKING	ÁREA DE CLASIFICACIÓN	NIVEL DE CLASIFICACIÓN EN EL RANKING		
		MUNDIAL	EUROPEO	NACIONAL
GREENMETRIC	General	527	135	15
QS	General	267	134	8

Fecha de última actualización: 5 de diciembre de 2025

(1) **Greenmetric:** Se trata de un ranking que pretende evaluar las políticas de sostenibilidad en las universidades, así como la lucha contra el cambio climático, la conservación del agua y la energía, reciclaje de residuos,... (Año de referencia: 2025)
<https://uigreenmetric.com/rankings/university/overall-rankings-2025>

(2) **QS World University Rankings:** Sustainability 2026: Este ranking clasifica a las universidades utilizando una metodología compuesta por indicadores diseñados para medir la capacidad de una institución para abordar los mayores desafíos ambientales, sociales y de gobernanza.
<https://www.topuniversities.com/sustainability-rankings>





Resumen	3
Estudios y estudiantes	6
2.1 Ingreso	7
2.1.1. Centros propios de la UAM: distribución del número de estudiantes de nuevo ingreso en títulos de grado, por centro, titulación y sexo (2024/2025)	7
2.1.2. Centros adscritos a la UAM: distribución del número de estudiantes de nuevo ingreso en títulos de grado, por centro, titulación y sexo (2024/2025)	10
Número de estudiantes de nuevo ingreso en títulos de Grado por curso académico	11
2.2 Matrícula	12
2.2.1. Distribución del número de estudiantes matriculados en títulos oficiales de grado en centros propios de la UAM, por centro, titulación y sexo (2024/2025)	12
2.2.2. Distribución del número de estudiantes matriculados en títulos oficiales de grado en centros adscritos a la UAM, por centro, titulación y sexo (2024/2025)	15
2.2.3. Distribución del número de estudiantes matriculados en títulos oficiales de máster en centros propios de la UAM, por centro, titulación y sexo (2024/2025)	16
2.2.4. Distribución del número de estudiantes matriculados en títulos oficiales de máster en centros adscritos a la UAM, por centro, titulación y sexo (2024/2025)	20
2.2.5. Distribución del número de estudiantes matriculados en programas de doctorado, por centro, programa de doctorado y sexo (2024/2025)	21
Evolución del número de estudiantes matriculados en títulos oficiales de Grado y Posgrado (Máster+Doctorado)	23
2.3 Perfiles de los Estudiantes	24
2.3.1. Nº de estudiantes matriculados en titulaciones de grado en centros propios, distribuidos por centro, titulación y sexo (2024/2025)	24
2.3.2. Nº de estudiantes matriculados en titulaciones de grado en centros propios, distribuidos por centro, titulación y edad (2024/2025)	27
2.3.3. Nº de estudiantes matriculados en titulaciones de grado en centros adscritos, distribuidos por centro, titulación y sexo (2024/2025)	32
2.3.4. Nº de estudiantes matriculados en titulaciones de grado en centros adscritos, distribuidos por centro, titulación y edad (2024/2025)	33
2.3.5. Nº de estudiantes matriculados en titulaciones de máster en centros propios, distribuidos por centro, titulación y sexo (2024/2025)	34
2.3.6. Nº de estudiantes matriculados en titulaciones de máster en centros adscritos, distribuidos por centro, titulación y sexo (2024/2025)	38
2.3.7. Nº de estudiantes matriculados en titulaciones de máster en centros propios, distribuidos por centro, titulación y edad (2024/2025)	39
2.3.8. Nº de estudiantes matriculados en titulaciones de máster en centros adscritos, distribuidos por centro, titulación y edad (2024/2025)	44
2.3.9. Nº de estudiantes matriculados en programas de doctorado, distribuidos por centro, programa de doctorado y sexo (2024/2025)	45
2.3.10. Nº de estudiantes matriculados en programas de doctorado, distribuidos por centro, programa de doctorado y edad (2024/2025)	47
2.3.11. Procedencia de los estudiantes matriculados en la universidad según tipo de estudio y comunidad autónoma de residencia habitual (2024/2025)	49
Procedencia de los estudiantes matriculados en la UAM con residencia habitual fuera de la Comunidad de Madrid, según tipo de estudio (grado, máster o doctorado) y comunidad autónoma	49

2.4 Estudiantes extranjeros	51
2.4.1. Origen de los estudiantes: distribución de los estudiantes extranjeros por país de nacionalidad, ciclo y sexo (2024/2025)	51
Estudiantes extranjeros en titulaciones de Grado y Posgrado (Máster + Doctorado)	54
2.4.2. Origen de los estudiantes: distribución de los estudiantes extranjeros de grado por titulación y área geográfica de procedencia (2024/2025)	55
2.4.3. Origen de los estudiantes: distribución de los estudiantes extranjeros participantes en programas de movilidad (recibidos) por área geográfica de procedencia y sexo (2024/2025)	60
2.4.4. Origen de los estudiantes: distribución de los estudiantes extranjeros de máster por titulación y área geográfica de procedencia (2024/2025)	61
2.4.5. Origen de los estudiantes: distribución de los estudiantes extranjeros de doctorado por programa y área geográfica de procedencia (2024/2025)	67
2.5 Rendimiento	69
2.5.1. Tasa de rendimiento y tasa de éxito de los estudiantes matriculados en titulaciones de grado en centros propios y adscritos de la UAM, por centro y titulación (2024/2025)	69
2.5.2. Tasa de rendimiento y tasa de éxito de los estudiantes matriculados en titulaciones de máster en centros propios y adscritos de la UAM, por centro y titulación (2024/2025)	73
2.6 Graduación	79
2.6.1. Distribución de los estudiantes que han superado el número necesario de créditos para la obtención del título y su nota media, en titulaciones de grado de centros propios en el curso académico 2024/2025, por centro, titulación y sexo	79
2.6.2. Distribución de los estudiantes que han superado el número necesario de créditos para la obtención del título y su nota media, en titulaciones de grado de centros adscritos en el curso académico 2024/2025, por centro, titulación y sexo	82
2.6.3. Distribución de los estudiantes que han superado el número necesario de créditos para la obtención del título, en titulaciones de máster de centros propios en el curso académico 2024/2025, por centro, titulación y sexo	83
2.6.4. Distribución de los estudiantes que han superado el número necesario de créditos para la obtención del título, en titulaciones de máster de centros adscritos en el curso académico 2024/2025, por centro, titulación y sexo	87
Evolución del número de titulados en estudios de Grado	88
2.7 Estudiantes que han accedido al grado universitario por el turno de reserva para personas con discapacidad	89
2.7.1 Estudiantes que han accedido al grado universitario por el turno de reserva para personas con discapacidad (datos correspondientes al curso académico 2024/25)	89
2.8 Títulos Propios de la UAM	90
2.8.1. Estudiantes matriculados según ámbito de conocimiento y título propio en la UAM (2024/2025)	90
Becas y ayudas	93
3.1 Becas y Ayudas de Grado del Ministerio de Educación, Formación Profesional y Deportes	94
3.1.1. Becas y Ayudas de Grado del Ministerio de Educación, Formación Profesional y Deportes: resumen por Centro (Curso 2024/25)	94
3.2 Becas y Ayudas al estudio de convocatorias UAM	95
3.2.1. Distribución de los estudiantes beneficiarios de becas y ayudas al estudio de convocatorias propias de la UAM (Curso 2024/25)	95
3.2.2. Distribución de los alumnos beneficiarios del Programa de Prácticas Curriculares con Ayuda al Estudio OPE (Grado y Posgrado) por centro, titulación y sexo (Curso 2024/25)	96
3.3 Becas de investigación	97
3.3.1. Nº de becas y ayudas concedidas entre el 1 de Enero y el 31 de Diciembre de 2024	97

Programas de movilidad	98
4.1. Distribución por centros del nº de estudiantes que participan en programas de movilidad (Curso 2024/2025)	99
4.2. Distribución de estudiantes externos según Centro de destino y Programa de Movilidad (Curso 2024/2025)	100
4.3. Distribución de estudiantes de la UAM según Centro de procedencia y Programa de Movilidad (Curso 2024/2025)	101
4.4. Evolución por cursos de los programas de movilidad en la Universidad Autónoma de Madrid	102
Evolución del número de estudiantes propios y externos que participan en programas de movilidad de la UAM	103
Personal docente e investigador	104
5.1. Distribución del PDI según categoría, dedicación, centro y sexo	105
5.2. Distribución del PDI extranjero según centro, categoría y nacionalidad	107
Personal técnico, de gestión y de administración y servicios	110
6.1. Personal técnico, de gestión y de administración y servicios: distribución por sexo y grupo profesional	111
6.2. Personal técnico, de gestión y de administración y servicios: distribución por sexo y edad	111
Personal técnico, de gestión y de administración y servicios (PTGAS) según régimen jurídico	112
Personal técnico de apoyo a la investigación	113
7.1. Distribución del Personal Técnico de Apoyo a la Investigación según centro y sexo	114
Investigación y transferencia	115
8.1 Proyectos de investigación	116
8.1.1. Distribución por centro / instituto de investigación del número e importe de los proyectos iniciados en el año 2024, de la financiación captada en proyectos vigentes y del número de proyectos vigentes liderados por la UAM	116
8.1.2. Distribución por tipo de proyecto de investigación del número e importe de los proyectos iniciados en el año 2024, de la financiación captada en proyectos vigentes y del número de proyectos vigentes liderados por la UAM	117
Proyectos de investigación iniciados en el año	118
8.2 Producción Científica	119
8.2.1. Nº de tesis leídas y aprobadas por centro y departamento en el año 2024	119
8.2.2. Nº de publicaciones por centro y tipo de publicación (2024)	122
8.2.3. Publicaciones recogidas en Current Contents (Bases de datos del ISI)	122

Evolución del número de publicaciones en revistas con impacto (base de datos del ISI)	123
8.2.4. Producción científica: Cartera de patentes solicitadas y en vigor hasta el curso académico 2024/25	124
8.3 Transferencia	126
8.3.1. Fondos de investigación art. 60 LOSU, iniciados en el año 2024, distribuidos por centro y sexo del investigador principal de cada proyecto	126
8.3.2. Cátedras UAM - Entidad (*)	127
8.3.3. Empresas basadas en el conocimiento de la UAM (*)	128
Infraestructura	129
9.1 Bibliotecas	130
9.1.1. Bibliotecas UAM. Datos demográficos. Año 2024	130
9.1.2. Bibliotecas UAM. Datos de equipamientos e infraestructuras. Año 2024	130
9.1.3. Bibliotecas UAM. Colecciones. Año 2024	131
9.1.4. Bibliotecas UAM. Datos económicos. Año 2024	132
9.1.5. Bibliotecas UAM. Datos de usos de las bibliotecas. Año 2024	132
9.2 Aulas y espacios multiusos	133
9.2.1. Infraestructura de Docencia: aulas de clases teóricas distribuidas por centro según capacidad	133
9.2.2. Infraestructura de Docencia e Investigación: espacios multiuso* distribuidos por centro	134
9.3 Laboratorios de docencia	135
9.3.1. Infraestructura docente: distribución de laboratorios docentes según capacidad, por centro y departamento.	135
Formación y orientación	138
10.1 Servicios para la comunidad	139
10.1.1. Infraestructura y Servicios a la Comunidad: Servicios por campus	139
10.2 Servicio de Educación Física y Deporte	140
10.2.1. Participantes en los Programas 2024-2025	140
10.2.2. Participación en competiciones intrauniversitaria	140
10.2.3. Participación en competiciones interuniversitarias	140
10.2.4. Programas para la obtención de créditos	140
10.2.5. Total de Participantes Competición Interna 2024-2025	140
10.2.6. Ligas Internas/Ranking	140
10.2.7. Torneo de Navidad 2024	141

10.2.8. Torneo de Primavera 2025	141
10.2.9. Competición Interuniversitaria 2024-2025	141
10.2.10. CUM Deportes Individuales/Parejas	142
10.2.11. CUM Deportes Colectivos	142
10.2.12. CUM Circuitos	142
10.2.13. CEU Deportes Individuales	142
10.2.14. CEU Deportes colectivos	142

10.3 Oficina de Acción Solidaria y Cooperación **143**

10.3.1. Nº de estudiantes participantes distribuidos por acciones de voluntariado y sexo	143
10.3.2. Nº de estudiantes participantes distribuidos por rama de enseñanza y acciones de voluntariado	143
10.3.3. Distribución de prácticas y proyectos de fin de carrera en ONG de Desarrollo según centro y sexo	144
10.3.4. Nº de estudiantes refugiados/as o solicitantes de protección internacional según centro y sexo	144
10.3.5. Distribución del estudiantado con discapacidad por centro, tipo de discapacidad, sexo y totales (parte 1)*	145
10.3.5. Distribución del estudiantado con discapacidad por centro, tipo de discapacidad, sexo y totales (parte 2)*	146
Número de estudiantes con discapacidad y/o necesidades específicas de apoyo educativo (con y sin certificado) atendidos en la UAM	147

10.4 Servicio de Idiomas **148**

10.4.1. Distribución del número de matriculados por cursos de idiomas (2024/2025)	148
10.4.2. Distribución del número de alumnos matriculados en certificaciones por cursos de idioma (2024/2025)	148

Gestión económica **149**

11.1. Presupuesto de la Universidad Autónoma de Madrid para el año 2024: Gastos (en euros)	150
11.2. Presupuesto de la Universidad Autónoma de Madrid para el año 2024: Ingresos (en euros)	150

Fundación de la UAM **151**

12.1. Contratos realizados con empresas e instituciones: Resumen de contratos según tipo de convenio	152
12.2. Contratos realizados con empresas e instituciones: Resumen por centros	152
12.3. Fundación de la UAM: Gastos de funcionamiento del 2024. Cuenta de resultados	152
12.4. Fundación de la UAM: Ingresos de funcionamiento del 2024. Cuenta de resultados	152
12.5. Fundación de la UAM: Ingresos gestionados en 2024	152
12.6. Fundación de la UAM: personal	153

UAM en rankings	154
13.1 Rankings Globales	155
13.1.1. Posición de la UAM en Rankings globales según área y nivel de clasificación en el ranking (último dato disponible)	155
13.1.2. Evolución del posicionamiento a nivel mundial de la UAM en los rankings globales (2018-2026)	156
13.1.3. Evolución del posicionamiento a nivel nacional de la UAM en los rankings globales (2018-2026)	156
13.2 Rankings por Disciplinas	157
13.2.1. Posición de la UAM en el Ranking de Shanghai (ARWU) según área y disciplina (último dato disponible)	157
13.2.2. Posición de la UAM en el Ranking QS según área y disciplina (último dato disponible)	158
13.2.3. Posición de la UAM en el Ranking THE según disciplina (último dato disponible)	159
13.2.4. Posición de la UAM en el Ranking NTU-Taiwan según disciplina (último dato disponible)	159
13.2.5. Posición de la UAM en el Best Global Universities Ranking según disciplina (último dato disponible)	160
13.2.6. Posición de la UAM en el University Ranking by Academic Performance según disciplina (último dato disponible)	161
13.3 Rankings de Investigación	162
13.3.1. Posición de la UAM en Rankings de investigación según área y nivel de clasificación en el ranking (último dato disponible)	162
13.4 Rankings de Sostenibilidad	163
13.4.1. Posición de la UAM en Rankings de sostenibilidad por área y nivel de clasificación en el ranking (último dato disponible)	163

