

**INFORME DE AUDITORÍA DE LAS CUENTAS ANUALES CONSOLIDADAS DE LA  
UNIVERSIDAD AUTÓNOMA DE MADRID CORRESPONDIENTES AL EJERCICIO 2025,  
EMITIDO POR UN AUDITOR INDEPENDIENTE**

Al Consejo Social de la **Universidad Autónoma de Madrid**:

### **1. Opinión.**

Hemos auditado las cuentas anuales consolidadas de la Universidad Autónoma de Madrid y sus entidades dependientes (Grupo), que comprenden el balance consolidado al 31 de diciembre de 2025, la cuenta del resultado económico-patrimonial consolidada, el estado de cambios en el patrimonio neto consolidado, el estado de flujos de efectivo consolidado, el estado de liquidación del presupuesto de la Universidad Autónoma de Madrid y la memoria consolidada correspondientes al ejercicio terminado en dicha fecha.

En nuestra opinión, basada en nuestra auditoría de la Universidad Autónoma de Madrid y en los informes de otros auditores (como se especifica en la nota 1.2 de la memoria consolidada), las cuentas anuales consolidadas adjuntas expresan, en todos los aspectos significativos, la imagen fiel del patrimonio y de la situación financiera consolidada del Grupo a 31 de diciembre de 2025, así como de sus resultados consolidados, de los flujos de efectivo consolidados y del estado de liquidación del presupuesto de la Universidad Autónoma de Madrid, correspondientes al ejercicio anual terminado en dicha fecha, de conformidad con el marco normativo de información financiera que resulta de aplicación (que se identifican en la nota 3 de la memoria consolidada) y, en particular con los principios y criterios contables y presupuestarios contenidos en el mismo.

### **2. Fundamento de la opinión.**

Hemos llevado a cabo nuestra auditoría de conformidad con la normativa reguladora de la actividad de auditoría de cuentas vigente para el Sector Público en España. Nuestras responsabilidades de acuerdo con dichas normas se describen más adelante en la sección *Responsabilidades del auditor en relación con la auditoría de las cuentas anuales consolidadas* de nuestro informe.

Somos independientes del Grupo de conformidad con los requerimientos de ética, incluidos los de independencia, que son aplicables a nuestra auditoría de las cuentas anuales consolidadas para el Sector Público en España según lo exigido por la normativa reguladora de la actividad de auditoría de cuentas de dicho Sector Público.

Consideramos que la evidencia de auditoría que hemos obtenido proporciona una base suficiente y adecuada para nuestra opinión.

### **3. Cuestiones clave de la auditoría.**

Las cuestiones clave de la auditoría son aquellas cuestiones que, según nuestro juicio profesional, han sido de la mayor significatividad en nuestra auditoría de las cuentas anuales consolidadas del periodo actual. Estas cuestiones han sido tratadas en el contexto de nuestra auditoría de las cuentas anuales consolidadas en su conjunto, y en la formación de nuestra opinión sobre éstas, y no expresamos una opinión por separado sobre esas cuestiones.

### **Inmovilizado**

La Universidad Autónoma de Madrid dispone de unos registros auxiliares individualizados del inmovilizado intangible y material que sirven de base para identificar el coste y las amortizaciones acumuladas de cada uno de los elementos que lo componen. El valor neto contable del inmovilizado asciende a 122.400 miles de euros, lo que representa 45,83% del total de activo del balance consolidado del Grupo. En el desarrollo de nuestro trabajo hemos considerado el área de inmovilizado como un área de riesgo significativo.

Como parte de nuestra auditoría y en respuesta al riesgo comentado hemos obtenido un entendimiento de los procesos seguidos por la Universidad para el control y reconocimiento de las inversiones realizadas, hemos analizado las principales altas y bajas del ejercicio y hemos procedido al recalcular global de la amortización registrada por la Universidad. Además, hemos comprobado la información recogida en la memoria consolidada al respecto.

### **4. Otras cuestiones**

Las cuentas anuales consolidadas adjuntas se han preparado en virtud de los requerimientos legales señalados en la nota 3 de la memoria consolidada adjunta y han sido auditadas aplicando las Normas Internacionales de Auditoría adaptadas al Sector Público en España. El presente informe en ningún caso puede entenderse como un informe de auditoría en los términos previstos en la normativa reguladora de la actividad de auditoría de cuentas vigente en España.

### **5. Responsabilidad del Gerente en la auditoría en relación con las cuentas anuales consolidadas.**

El Gerente de la Universidad Autónoma de Madrid (órgano de gestión) es responsable de formular las cuentas anuales consolidadas adjuntas, de forma que expresen la imagen fiel del patrimonio, de la situación financiera y de los resultados y flujos de efectivo consolidados del Grupo, de conformidad con el marco normativo de información financiera aplicable al Grupo en España, y del control interno que consideren necesario para permitir la preparación de cuentas anuales consolidadas libres de incorrección material, debida a fraude o error.

En la preparación de las cuentas anuales consolidadas, el Gerente es responsable de la valoración de la capacidad del Grupo para continuar conforme al principio de entidad en funcionamiento, revelando, según corresponda, las cuestiones relacionadas con la entidad en funcionamiento y utilizando el principio contable de entidad en funcionamiento excepto si el órgano de gestión tienen la intención o la obligación legal de liquidar el Grupo o de cesar sus operaciones, o bien no exista otra alternativa realista.

### **6. Responsabilidades del auditor en relación con la auditoría de las cuentas anuales consolidadas.**

Nuestro trabajo no incluyó la verificación de la totalidad de las cuentas anuales de las siete entidades participadas, cuya información se detalla en la nota 1.2.3 de la memoria consolidada, y cuyo valor neto contable representa menos del 0,01 % de los activos totales y resultados netos del Grupo. Las entidades incluidas en el perímetro de consolidación han sido auditadas por las sociedades de auditoría que se indican en la nota 1.2 de la memoria

consolidada adjunta, y nuestra opinión expresada en este informe sobre las cuentas anuales consolidadas se basa, en lo relativo a las participaciones indicadas, únicamente en el informe de los otros auditores mencionados.

Nuestros objetivos son obtener una seguridad razonable de que las cuentas anuales consolidadas en su conjunto están libres de incorrección material, debida a fraude o error, y emitir un informe de auditoría que contiene nuestra opinión.

Seguridad razonable es un alto grado de seguridad, pero no garantiza que una auditoría realizada de conformidad con la normativa reguladora de la actividad de auditoría de cuentas vigente para el Sector Público en España siempre detecte una incorrección material cuando existe. Las incorrecciones pueden deberse a fraude o error y se consideran materiales si, individualmente o de forma agregada, puede preverse razonablemente que influyan en las decisiones económicas que los usuarios toman basándose en las cuentas anuales consolidadas.

Como parte de una auditoría de conformidad con la normativa reguladora de la actividad de auditoría de cuentas vigente para el Sector Público en España, aplicamos nuestro juicio profesional y mantenemos una actitud de escepticismo profesional durante toda la auditoría. También:

- Identificamos y valoramos los riesgos de incorrección material en las cuentas anuales consolidadas, debida a fraude o error, diseñamos y aplicamos procedimientos de auditoría para responder a dichos riesgos y obtenemos evidencia de auditoría suficiente y adecuada para proporcionar una base para nuestra opinión. El riesgo de no detectar una incorrección material debida a fraude es más elevado que en el caso de una incorrección material debida a error, ya que el fraude puede implicar colusión, falsificación, omisiones deliberadas, manifestaciones intencionadamente erróneas, o la elusión del control interno.
- Obtenemos conocimiento del control interno relevante para la auditoría con el fin de diseñar procedimientos de auditoría que sean adecuados en función de las circunstancias, y no con la finalidad de expresar una opinión sobre la eficacia del control interno de la entidad dominante.
- Evaluamos si las políticas contables aplicadas son adecuadas y la razonabilidad de las estimaciones contables y la correspondiente información revelada por el órgano de gestión de la entidad dominante.
- Concluimos sobre si es adecuada la utilización, por el órgano de gestión de la entidad dominante del principio contable de entidad en funcionamiento y basándonos en la evidencia de auditoría obtenida, concluimos sobre si existe o no una incertidumbre material relacionada con hechos o con condiciones que pueden generar dudas significativas sobre la capacidad del Grupo para continuar como entidad en funcionamiento. Si concluimos que existe una incertidumbre material, se requiere que llamemos la atención en nuestro informe de auditoría sobre la correspondiente información revelada en las cuentas anuales consolidadas o, si dichas revelaciones no son adecuadas, que expresemos una opinión modificada. Nuestras conclusiones se basan en la evidencia obtenida hasta la fecha de nuestro informe de auditoría. Sin embargo, los hechos o condiciones futuros pueden ser la causa de que el Grupo deje de ser una entidad en funcionamiento.

- Evaluamos la presentación global, la estructura y el contenido de las cuentas anuales consolidadas, incluida la información revelada, y si las cuentas anuales consolidadas representan las transacciones y hechos subyacentes de un modo que logran expresar la imagen fiel.
- Obtenemos evidencia suficiente y adecuada en relación con la información financiera de las entidades o actividades económicas dentro del Grupo para expresar una opinión sobre las cuentas anuales consolidadas. Somos responsables de la dirección, supervisión y realización de la auditoría del grupo en función de lo indicado al inicio de esta sección. Somos los únicos responsables de nuestra opinión de auditoría.

Entre las cuestiones que han sido objeto de comunicación al órgano de gestión de la Universidad Autónoma de Madrid, determinamos las que han sido de la mayor significatividad o cuestiones clave en la auditoría de las cuentas anuales consolidadas del periodo actual y que son, en consecuencia, los aspectos más relevantes o cuestiones clave de la auditoría.

Describimos esas cuestiones en nuestro informe de auditoría salvo que las disposiciones legales o reglamentarias prohíban revelar públicamente la cuestión.

**GRUPO DE AUDITORES PÚBLICOS, S.A.P.**

---




**Ana M<sup>a</sup> Moreno Artés**  
**Auditora de cuentas**

*[documento firmado electrónicamente]*



Universidad Autónoma de Madrid  
Cuentas Anuales Consolidadas

# 2025



FIRMADO por: Ernesto Fernández Bofill González (NIF: 10195647T)  
Versión imprimible con información de firma generado desde VALiDe (<http://valide.redsara.es>)  
Firma válida.

## ÍNDICE

<b>PRESENTACIÓN .....</b>	<b>2</b>
<b>Balance consolidado .....</b>	<b>3</b>
<b>Cuenta del resultado económico patrimonial consolidada .....</b>	<b>4</b>
<b>Estado de cambios en el Patrimonio Neto consolidado .....</b>	<b>6</b>
<b>1. Estado total de cambios en el Patrimonio Neto consolidado .....</b>	<b>6</b>
<b>2. Estado de ingresos y gastos reconocidos consolidado .....</b>	<b>6</b>
<b>Estado de flujos de efectivo consolidado.....</b>	<b>7</b>
<b>Estado de liquidación del presupuesto.....</b>	<b>8</b>
Liquidación del presupuesto de gastos.....	8
Liquidación del presupuesto de ingresos.....	10
Resultado presupuestario.....	12
<b>Memoria consolidada .....</b>	<b>14</b>
1. Entidades del grupo y forma de consolidación .....	14
2. Gestión indirecta de servicios públicos, convenios y otras formas de colaboración	15
3. Bases de presentación de las cuentas anuales consolidadas .....	16
4. Normas de reconocimiento y valoración.....	18
5. Ajustes y eliminaciones.....	23
6. Participaciones en entidades puestas en equivalencia.....	28
7. Inmovilizado material .....	29
8. Inmovilizado intangible.....	30
9. Activos financieros.....	30
10. Pasivos financieros.....	30
11. Patrimonio Neto .....	32
12. Provisiones y contingencias.....	32
13 Información presupuestaria de la Universidad Autónoma de Madrid .....	33
14 Indicadores financieros y patrimoniales.....	38
15 Hechos posteriores al cierre .....	48
<b>Formulación de las cuentas anuales consolidadas.....</b>	<b>49</b>

## PRESENTACIÓN

Las presentes cuentas anuales consolidadas se adaptan a las normas establecidas en la Orden del Consejero de Economía y Hacienda de 22 de mayo de 2015, por la que se aprueba el Plan General de Contabilidad de la Comunidad de Madrid, obligación que deriva de la Disposición Transitoria Quinta de la Orden citada en la que se hace referencia explícita a las universidades públicas madrileñas, así como a la Orden HAP/1489/2013, de 18 de julio, por la que se aprueban las normas para la formulación de cuentas anuales consolidadas en el ámbito del Sector Público.

Las cuentas anuales consolidadas que se presentan están integradas por los siguientes documentos:

- Balance consolidado.
- Cuenta del resultado económico patrimonial consolidada.
- Estados de cambios en el patrimonio neto consolidado.
- Estado de flujos de efectivo consolidado.
- Estados de liquidación del presupuesto de la Universidad Autónoma de Madrid.
- Memoria consolidada.

### Balance consolidado

Nº CUENTAS	ACTIVO	Notas en memoria	EJ 2025	EJ 2024
	<b>A) ACTIVO NO CORRIENTE</b>		<b>122.998.610,21</b>	<b>127.728.860,28</b>
	<b>I. Inmovilizado intangible</b>	8	<b>32.384,87</b>	<b>50.884,48</b>
203 (2803) (2903)	2. Propiedad industrial e intelectual		21.258,70	21.585,70
206 (2806) (2906)	3. Aplicaciones informáticas		11.126,17	29.298,78
	<b>II. Inmovilizado material</b>	7	<b>122.368.440,72</b>	<b>126.765.657,29</b>
210 (2810) (2910) (2990)	1. Terrenos		20.448.114,70	20.448.114,70
211 (2811) (2911) (2991)	2. Construcciones		72.445.345,97	74.339.618,97
214, 215, 216, 217, 218, 219, (2814) (2815) (2816) (2817) (2818) (2819) (2914) (2915) (2916) (2917) (2918) (2919) (2999)	5. Otro inmovilizado material		16.038.006,67	18.542.597,65
2300, 2310, 232, 233, 234, 235, 237, 2390	6. Inmovilizado en curso y anticipos		13.436.973,38	13.435.325,97
	<b>IV. Inversiones financieras a largo plazo en entidades del grupo, multigrupo y asociadas</b>	9	<b>416.870,24</b>	<b>570.969,93</b>
2400 (2930)	1. Inversiones financieras en patrimonio de entidades de derecho público		397.754,24	553.756,93
2401 2402 2403 (248) (2931)	2. Inversiones financieras en patrimonio de sociedades mercantiles		19.116,00	17.213,00
246 247	3. Otras inversiones		0,00	0,00
	<b>V. Inversiones financieras a largo plazo</b>	9	<b>140.004,38</b>	<b>237.660,58</b>
250, (259) (296)	1. Inversiones financieras en patrimonio		26.209,64	26.209,64
258, 26	4. Otras inversiones financieras		113.794,74	211.450,94
	<b>VI Deudores y otras cuentas a cobrar a largo plazo</b>		<b>40.910,00</b>	<b>103.688,00</b>
	<b>B) ACTIVO CORRIENTE</b>		<b>144.101.640,60</b>	<b>148.186.600,24</b>
	<b>III. Deudores y otras cuentas a cobrar</b>		<b>41.162.833,45</b>	<b>39.080.233,30</b>
4300, 431, 435, 436, 4430 (4900), 433, 434, 437, 438, 439	1. Deudores por operaciones de gestión		27.490.789,73	22.590.742,96
4301, 4431, 440,441,442, 445,446,447, 449, (4901), 550, 555, 558	2. Otras cuentas a cobrar		5.798.178,50	8.028.763,49
47	3. Administraciones Públicas		7.873.865,22	8.460.726,85
	<b>V. Inversiones financieras a corto plazo</b>	9	<b>90.828,09</b>	<b>150.816,11</b>
4303, 4433, (4903), 541, 542, 544, 546, 547 (597) (598)	2. Créditos y valores representativos de deuda		90.828,09	122.851,11
545 548 565 566	Otras inversiones financieras		0,00	27.965,00
	<b>VII. Efectivo y otros activos líquidos equivalentes</b>		<b>102.847.979,06</b>	<b>108.955.550,83</b>
556, 570, 571, 573, 575, 576	2. Tesorería		102.847.979,06	108.955.550,83
	<b>TOTAL ACTIVO (A+B)</b>		<b>267.100.250,81</b>	<b>275.915.460,52</b>

Nº CUENTAS	PATRIMONIO NETO Y PASIVO	Notas en memoria	EJ 2025	EJ 2024
	<b>A) PATRIMONIO NETO</b>	11	<b>102.953.961,18</b>	<b>110.874.463,66</b>
100	I. Patrimonio aportado		188.427.265,96	188.427.265,96
	II. Patrimonio generado		-99.249.569,27	-93.853.492,43
120	1. Resultados de ejercicios anteriores		-95.322.094,50	-95.407.049,98
129	2. Resultados de ejercicio		-5.313.015,47	503.396,68
	3. Reservas de sociedades consolidadas		1.385.540,70	1.050.160,87
130, 131, 132	IV. Otros incrementos patrimoniales pendientes de imputación a resultados		13.776.264,49	16.300.690,13
	<b>B) PASIVO NO CORRIENTE</b>		<b>63.616.223,86</b>	<b>62.793.661,23</b>
14	I. Provisiones a largo plazo	12	30.232.216,76	30.360.616,18
	II. Deudas a largo plazo	10	29.076.809,10	29.475.179,05
171, 172, 173, 174, 178, 18	4. Otras deudas		29.076.809,10	29.475.179,05
	IV Acreeedores y otras cuentas a pagar a largo plazo		4.307.198,00	2.957.866,00
	<b>C) PASIVO CORRIENTE</b>		<b>100.530.065,77</b>	<b>102.247.335,63</b>
58	I. Provisiones a corto plazo		230.462,00	238.060,00
	II. Deudas a corto plazo		36.160.563,26	40.385.960,57
4003, 521, 522, 523, 524, 528, 560, 561	4. Otras deudas		36.160.563,26	40.385.960,57
	IV. Acreeedores y otras cuentas a pagar	10	48.665.442,00	46.170.618,83
4000, 401, 405, 406	1. Acreeedores por operaciones de gestión		32.961.374,96	30.136.025,29
4001, 41, 550, 554, 559	2. Otras cuentas a pagar		9.489.381,91	9.246.038,13
47	3. Administraciones Públicas		6.214.685,13	6.788.555,41
485, 568	V. Ajustes por periodificación		15.473.598,51	15.452.696,23
	<b>TOTAL PATRIMONIO NETO Y PASIVO (A+B+C)</b>		<b>267.100.250,81</b>	<b>275.915.460,52</b>

### Cuenta del resultado económico patrimonial consolidada

Nº CUENTAS		Notas en memoria	EJ 2025	EJ 2024
	<b>2. Transferencias y subvenciones recibidas</b>		<b>240.598.738,45</b>	<b>240.706.617,88</b>
	a) Del ejercicio		186.469.624,64	180.311.399,79
751	a.1) Subvenciones recibidas para financiar gastos del ejercicio		53.514,00	12.807,00
750	a.2) Transferencias		186.416.110,64	180.298.592,79
7530	b) Imputación de subvenciones para el inmovilizado no financiero		6.260.051,82	5.990.580,31
754	c) Imputación de subvenciones para activos corrientes y otras		47.869.061,99	54.404.637,78
	<b>3. Ventas netas y prestaciones de servicios</b>		<b>43.352.619,16</b>	<b>46.931.672,16</b>
741,705	b) Prestación de servicios		43.352.619,16	46.931.672,16

Nº CUENTAS		Notas en memoria	EJ 2025	EJ 2024
776,777	6. Otros ingresos de gestión ordinaria		27.688.356,95	27.430.513,12
795	7. Excesos de provisiones		101.401,42	4.133.806,20
	<b>A) TOTAL INGRESOS DE GESTIÓN ORDINARIA(1+2+3+4+5+6+7)</b>		<b>311.741.115,98</b>	<b>319.202.609,36</b>
	8. Gastos de personal		-226.007.555,59	-230.154.872,85
(640),(641)	a) Sueldos, salarios y asimilados		-185.710.801,40	-189.343.752,37
(642),(643),(644),(645)	b) Cargas sociales		-40.296.754,19	-40.811.120,48
(65)	9. Transferencias y subvenciones concedidas		-28.318.801,42	-28.825.178,55
	11. Otros gastos de gestión ordinaria		-54.470.069,95	-53.336.750,78
(62)	a) Suministros y servicios exteriores		-54.171.035,34	-54.309.536,75
(63)	b) Tributos		-225.963,55	-163.771,41
(67)	c) Otros		-73.071,06	1.136.557,38
(68)	12. Amortización del inmovilizado		-8.955.667,26	-8.904.661,56
	<b>B) TOTAL DE GASTOS DE GESTIÓN ORDINARIA(8+9+10+11+12)</b>		<b>-317.752.094,22</b>	<b>-321.221.463,74</b>
	<b>I Resultado (Ahorro o desahorro) de la gestión ordinaria (A+B)</b>		<b>-6.010.978,24</b>	<b>-2.018.854,38</b>
	13. Deterioro de valor y resultados por enajenación del inmovilizado no financiero y activos en estado de venta		0,00	-225,62
770,771,772,774 (670), (671),(672),(674)	b) Bajas y enajenaciones		0,00	-225,62
	14. Otras partidas no ordinarias		324.302,60	-506.919,30
773,778	a) Ingresos		324.302,60	72.437,34
-678	b) Gastos		0,00	-579.356,64
	<b>II Resultado de las operaciones no financieras (I+13+14)</b>		<b>-5.686.675,64</b>	<b>-2.525.999,30</b>
	15. Ingresos financieros		1.959.756,96	3.293.242,48
761,762,769, 76454, (66454)	b.2) Otros		1.959.756,96	3.293.242,48
	16. Gastos financieros		-251.861,88	-178.504,80
(660),(661),(662),(669), 76451, (66451)	b) Otros		-251.861,88	-178.504,80
768, (668)	19. Diferencias de cambio		0,00	0,00
	20. Deterioro de valor, bajas y enajenaciones de activos y pasivos financieros		-1.261.293,59	-32.508,90
765,7966,7971, (665), (6671), (6962), (6966), (6971)	b) Otros		-1.261.293,59	-32.508,90
	<b>III. Resultado de las operaciones financieras (15+16+17+18+19+20)</b>		<b>446.601,49</b>	<b>3.082.228,78</b>
	21. Participación en beneficios (pérdidas) de entidades puestas en equivalencia		-72.941,32	-52.832,80
	<b>IV Resultado (Ahorro o desahorro) neto del ejercicio (II + III)</b>		<b>-5.313.015,47</b>	<b>503.396,68</b>

## Estado de cambios en el Patrimonio Neto consolidado

### 1. Estado total de cambios en el Patrimonio Neto consolidado

	I. Patrimonio aportado	II. Patrimonio generado	IV. Otros incrementos patrimoniales	Total
<b>A. PATRIMONIO NETO AL FINAL DEL EJERCICIO 2024</b>	188.427.265,96	-93.853.492,43	16.300.690,13	110.874.463,66
<b>B. AJUSTES POR CAMBIOS DE CRITERIOS CONTABLES Y CORRECCIÓN DE ERRORES</b>	0	0	0	0
<b>C. PATRIMONIO NETO INICIAL AJUSTADO DEL EJERCICIO 2025 (A+B)</b>	188.427.265,96	-93.853.492,43	16.300.690,13	110.874.463,66
<b>D. VARIACIONES DEL PATRIMONIO NETO EJERCICIO 2025</b>	0	-5.396.076,84	-2.524.425,64	-7.920.502,48
1. Ingresos y gastos reconocidos en el ejercicio	0	-5.313.015,47	-2.524.425,64	-7.837.441,11
2. Operaciones con la entidad o entidades propietarias	0	0	0	0
3. Otras variaciones del patrimonio neto	0	-83.061,37	0	-83.061,37
<b>E. PATRIMONIO NETO AL FINAL DEL EJERCICIO 2025 (C+D)</b>	188.427.265,96	-99.249.569,27	13.776.264,49	102.953.961,18

### 2. Estado de ingresos y gastos reconocidos consolidado

Nº CUENTAS		EJ 2025	EJ 2024
129	<i>I. Resultado económico patrimonial</i>	-5.313.015,47	503.396,68
	<i>II. Ingresos y gastos reconocidos directamente en el patrimonio neto:</i>	3.735.626,18	4.893.681,27
94	4. Otros incrementos patrimoniales	3.735.626,18	4.893.681,27
	<b>Total (1+2+3+4)</b>	3.735.626,18	4.893.681,27
	<i>III. Transferencias a la cuenta del resultado económico patrimonial o al valor inicial de la partida cubierta:</i>	-6.260.051,82	-5.990.580,31
(84)	4. Otros incrementos patrimoniales	-6.260.051,82	-5.990.580,31
	<b>Total (1+2+3+4)</b>	-6.260.051,82	-5.990.580,31
	<b>IV. TOTAL ingresos y gastos reconocidos (I+II+III).....</b>	-7.837.441,11	-593.502,36

## Estado de flujos de efectivo consolidado

	EJ 2025	EJ 2024
<b>I. FLUJOS DE EFECTIVO DE LAS ACTIVIDADES DE GESTIÓN</b>	<b>49.630.087,19</b>	<b>64.567.758,76</b>
<b>A) Cobros:</b>	<b>310.807.404,01</b>	<b>321.861.833,98</b>
2. <i>Transferencias y subvenciones recibidas</i>	229.058.282,46	235.851.443,40
3. <i>Ventas netas y prestaciones de servicios</i>	71.784.614,18	74.516.999,87
5. <i>Intereses y dividendos cobrados</i>	1.893.887,55	3.376.926,23
6. <i>Otros Cobros</i>	8.070.619,82	8.116.464,48
<b>B) Pagos:</b>	<b>261.177.316,82</b>	<b>257.294.075,22</b>
7. <i>Gastos de personal</i>	191.448.660,27	187.300.289,60
8. <i>Transferencias y subvenciones concedidas</i>	28.079.452,31	29.203.482,51
10. <i>Otros gastos de gestión</i>	39.029.961,15	40.591.416,32
12. <i>Intereses pagados</i>	34.764,81	50.315,73
13. <i>Otros pagos</i>	2.584.478,28	148.571,06
<b>Flujos netos de efectivo por actividades de gestión (+A-B)</b>	<b>49.630.087,19</b>	<b>64.567.758,76</b>
<b>II. FLUJOS DE EFECTIVO DE LAS ACTIVIDADES DE INVERSIÓN</b>	<b>-57.365.947,15</b>	<b>-64.221.553,71</b>
<b>C) Cobros:</b>	<b>403.466,33</b>	<b>367.399,32</b>
2. <i>Venta de activos financieros</i>	314.896,42	307.444,07
3. <i>Otros cobros de las actividades de inversión</i>	88.569,91	59.955,25
<b>D) Pagos:</b>	<b>57.769.413,48</b>	<b>64.588.953,03</b>
4. <i>Compra de inversiones reales</i>	57.505.552,08	64.275.433,89
5. <i>Compra de activos financieros</i>	263.861,40	313.519,14
<b>Flujos netos de efectivo por actividades de inversión (+C-D)</b>	<b>-57.365.947,15</b>	<b>-64.221.553,71</b>
<b>III. FLUJOS DE EFECTIVO DE LAS ACTIVIDADES DE FINANCIACIÓN</b>	<b>-273.823,28</b>	<b>-2.416.278,50</b>
<b>E) Aumentos en el patrimonio:</b>	<b>0,00</b>	<b>0,00</b>
<b>F) Pagos a la entidad o entidades propietarias.</b>	<b>0,00</b>	<b>0,00</b>
<b>G) Cobros por emisión de pasivos financieros:</b>	<b>1.895.603,42</b>	<b>1.064.976,07</b>
4. <i>Préstamos recibidos</i>	1.895.603,42	1.064.976,07
<b>H) Pagos por reembolso de pasivos financieros:</b>	<b>2.169.426,70</b>	<b>3.481.254,57</b>
7. <i>Préstamos recibidos</i>	2.169.426,70	3.481.254,57
8. <i>Otras deudas.</i>	0,00	0,00
<b>Flujos netos de efectivo por actividades de financiación (+E-F+G-H)</b>	<b>-273.823,28</b>	<b>-2.416.278,50</b>
<b>IV. FLUJOS DE EFECTIVO PENDIENTES DE CLASIFICACIÓN</b>	<b>1.902.111,47</b>	<b>496.170,95</b>
<b>I) Cobros pendientes de aplicación</b>	<b>1.902.111,97</b>	<b>792.156,21</b>
<b>J) Pagos pendientes de aplicación</b>	<b>0,50</b>	<b>295.985,26</b>
<b>Flujos netos de efectivo pendientes de clasificación (+I-J)</b>	<b>1.902.111,47</b>	<b>496.170,95</b>
<b>V. EFECTO DE LAS VARIACIONES DE LOS TIPOS DE CAMBIO</b>	<b>0,00</b>	<b>0,00</b>
<b>VI. INCREMENTO/DISMINUCIÓN NETA DEL EFECTIVO Y ACTIVOS LÍQUIDOS EQUIVALENTES AL EFECTIVO (I + II + III + IV +V)</b>	<b>-6.107.571,77</b>	<b>-1.573.902,50</b>
Efectivo y activos líquidos equivalentes al efectivo al inicio del ejercicio	108.955.550,83	110.529.454,33
Efectivo y activos líquidos equivalentes al efectivo al final del ejercicio	102.847.979,06	108.955.550,83

## Estado de liquidación del presupuesto

(importes en euros)

### Liquidación del presupuesto de gastos

PARTIDA PRESUPUESTARIA	CRÉDITOS PRESUPUESTARIOS			GASTOS COMPROMETIDOS (4)	OBLIGACIONES RECONOCIDAS NETAS (5)	PAGOS (6)	OBLIGACIONES PENDIENTES DE PAGO A 31 DE DICIEMBRE (7) = (5) - (6)	REMANENTES DE CRÉDITO (8) = (3) - (5)
	INICIALES (1)	MODIFICACIONES (2)	DEFINITIVOS (3) = (1) + (2)					
<b>1. Gastos de personal</b>	<b>188.137.270,00</b>	<b>1.963.656,81</b>	<b>190.100.926,81</b>	<b>189.957.303,85</b>	<b>189.948.863,61</b>	<b>187.455.554,88</b>	<b>2.493.308,73</b>	<b>152.063,20</b>
10. Altos cargos	127.754,00	-1,14	127.752,86	127.752,86	127.752,86	127.752,86	0,00	0,00
12. Funcionarios	110.279.099,00	214.102,78	110.493.201,78	110.493.201,77	110.493.201,77	110.493.201,77	0,00	0,01
13. Laborales	47.306.634,00	-445.544,06	46.861.089,94	46.776.961,05	46.771.753,30	46.771.753,30	0,00	89.336,64
14. Otro personal	4.800,00	162,47	4.962,47	4.962,47	4.962,47	4.962,47	0,00	0,00
15. Incentivos al rendimiento	390.087,00	170.858,92	560.945,92	560.945,92	560.945,92	560.945,92	0,00	0,00
16. Cuotas, prestaciones y gastos sociales	30.028.896,00	2.024.077,84	32.052.973,84	31.993.479,78	31.990.247,29	29.496.938,56	2.493.308,73	62.726,55
<b>2. Gastos en bienes corrientes y servicios</b>	<b>41.058.661,00</b>	<b>2.665.038,29</b>	<b>43.723.699,29</b>	<b>39.961.752,84</b>	<b>38.221.464,97</b>	<b>33.031.856,60</b>	<b>5.189.608,37</b>	<b>5.502.234,32</b>
20. Arrendamientos y cánones	2.410.550,00	17.142,79	2.427.692,79	2.209.442,18	2.133.000,31	1.940.946,24	192.054,07	294.692,48
21. Reparación, mantenimiento y conservación	7.550.654,00	1.217.001,54	8.767.655,54	8.145.959,38	8.094.788,60	6.780.802,94	1.313.985,66	672.866,94
22. Material, suministros y otros	29.395.151,00	1.263.043,14	30.658.194,14	28.094.530,31	26.481.855,09	22.904.313,75	3.577.541,34	4.176.339,05
23. Indemnización por razón de servicio	1.702.306,00	167.850,82	1.870.156,82	1.511.820,97	1.511.820,97	1.405.793,67	106.027,30	358.335,85
<b>3. Gastos financieros</b>	<b>34.970,00</b>	<b>5.500,00</b>	<b>40.470,00</b>	<b>34.759,81</b>	<b>34.759,81</b>	<b>34.759,81</b>	<b>0,00</b>	<b>5.710,19</b>
31. De Préstamos en moneda nacional	22.970,00	0,00	22.970,00	22.961,33	22.961,33	22.961,33	0,00	8,67
34. De depósitos y fianzas	1.000,00	0,00	1.000,00	120,00	120,00	120,00	0,00	880,00
35. Intereses de demora y otros gastos financieros	11.000,00	5.500,00	16.500,00	11.678,48	11.678,48	11.678,48	0,00	4.821,52
<b>4. Transferencias corrientes</b>	<b>11.864.993,00</b>	<b>3.472.585,47</b>	<b>15.337.578,47</b>	<b>13.320.612,88</b>	<b>13.320.612,88</b>	<b>12.340.111,02</b>	<b>980.501,86</b>	<b>2.016.965,59</b>
43.A Agencias Estatales y otros Organismos autónomos	75.000,00	0,00	75.000,00	0,00	0,00	0,00	0,00	75.000,00
48. A familias e instituciones sin fines de lucro	11.769.593,00	3.472.585,47	15.242.178,47	13.310.847,64	13.310.847,64	12.330.345,78	980.501,86	1.931.330,83

PARTIDA PRESUPUESTARIA	CRÉDITOS PRESUPUESTARIOS			GASTOS COMPROMETIDOS (4)	OBLIGACIONES RECONOCIDAS NETAS (5)	PAGOS (6)	OBLIGACIONES PENDIENTES DE PAGO A 31 DE DICIEMBRE (7) = (5) - (6)	REMANENTES DE CRÉDITO (8) = (3) - (5)
	INICIALES (1)	MODIFICACIONES (2)	DEFINITIVOS (3) = (1) + (2)					
49. Al exterior	20.400,00	0,00	20.400,00	9.765,24	9.765,24	9.765,24	0,00	10.634,76
<b>TOTAL OPERACIONES CORRIENTES</b>	<b>241.095.894,00</b>	<b>8.106.780,57</b>	<b>249.202.674,57</b>	<b>243.274.429,38</b>	<b>241.525.701,27</b>	<b>232.862.282,31</b>	<b>8.663.418,96</b>	<b>7.676.973,30</b>
<b>6. Inversiones reales</b>	<b>70.790.365,00</b>	<b>80.856.993,22</b>	<b>151.647.358,22</b>	<b>57.713.154,16</b>	<b>55.899.860,42</b>	<b>49.016.235,18</b>	<b>6.883.625,24</b>	<b>95.747.497,80</b>
62. Inversión nueva asociada al funcionamiento	649.921,00	569.271,37	1.219.192,37	859.067,15	854.250,26	616.368,82	237.881,44	364.942,11
63. Inversión de reposición	864.982,00	1.172.250,00	2.037.232,00	1.165.754,72	1.160.782,30	309.844,41	850.937,89	876.449,70
64. Gastos de investigación	69.275.462,00	79.115.471,85	148.390.933,85	55.688.332,29	53.884.827,86	48.090.021,95	5.794.805,91	94.506.105,99
<b>7. Transferencias de capital</b>	<b>16.916.520,00</b>	<b>7.500,00</b>	<b>16.924.020,00</b>	<b>14.998.188,54</b>	<b>14.998.188,54</b>	<b>14.998.188,54</b>	<b>0,00</b>	<b>1.925.831,46</b>
78. A familias e instituciones sin fines de lucro	16.916.520,00	7.500,00	16.924.020,00	14.998.188,54	14.998.188,54	14.998.188,54	0,00	1.925.831,46
<b>TOTAL OPERACIONES DE CAPITAL</b>	<b>87.706.885,00</b>	<b>80.864.493,22</b>	<b>168.571.378,22</b>	<b>72.711.342,70</b>	<b>70.898.048,96</b>	<b>64.014.423,72</b>	<b>6.883.625,24</b>	<b>97.673.329,26</b>
<b>TOTAL OPERACIONES NO FINANCIERAS</b>	<b>328.802.779,00</b>	<b>88.971.273,79</b>	<b>417.774.052,79</b>	<b>315.985.772,08</b>	<b>312.423.750,23</b>	<b>296.876.706,03</b>	<b>15.547.044,20</b>	<b>105.350.302,56</b>
<b>8. Activos financieros</b>	<b>500.000,00</b>	<b>0,00</b>	<b>500.000,00</b>	<b>256.811,40</b>	<b>256.811,40</b>	<b>213.961,40</b>	<b>42.850,00</b>	<b>243.188,60</b>
83. Concesión préstamos fuera sector público	500.000,00	0,00	500.000,00	256.811,40	256.811,40	213.961,40	42.850,00	243.188,60
<b>9. Pasivos financieros</b>	<b>2.173.293,00</b>	<b>0,00</b>	<b>2.173.293,00</b>	<b>2.169.426,70</b>	<b>2.169.426,70</b>	<b>2.169.426,70</b>	<b>0,00</b>	<b>3.866,30</b>
91. Amortización préstamos en moneda nacional	2.173.293,00	0,00	2.173.293,00	2.169.426,70	2.169.426,70	2.169.426,70	0,00	3.866,30
<b>TOTAL OPERACIONES FINANCIERAS</b>	<b>2.673.293,00</b>	<b>0,00</b>	<b>2.673.293,00</b>	<b>2.426.238,10</b>	<b>2.426.238,10</b>	<b>2.383.388,10</b>	<b>42.850,00</b>	<b>247.054,90</b>
<b>TOTALES</b>	<b>331.476.072,00</b>	<b>88.971.273,79</b>	<b>420.447.345,79</b>	<b>318.412.010,18</b>	<b>314.849.988,33</b>	<b>299.260.094,13</b>	<b>15.589.894,20</b>	<b>105.597.357,46</b>

### Liquidación del presupuesto de ingresos

APLICACIÓN PRESUPUESTARIA	PREVISIONES PRESUPUESTARIAS			DERECHOS RECONOCIDOS (4)	DERECHOS ANULADOS (5)	DERECHOS RECONOCIDOS NETOS (7) = (4) - (5) - (6)	RECAUDACIÓN NETA (8)	DERECHOS PENDIENTES DE COBRO A 31 DE DICIEMBRE (9) = (7) - (8)	EXCESO/DEFECTO PREVISIÓN (10) = (7) - (3)
	INICIALES (1)	MODIFICACIONES (2)	DEFINITIVAS (3) = (1) + (2)						
<b>3. Tasas, precios públicos y otros ingresos</b>	<b>75.650.150,00</b>	<b>245.890,25</b>	<b>75.896.040,25</b>	<b>76.368.302,85</b>	<b>6.051.891,36</b>	<b>70.316.411,49</b>	<b>65.423.638,89</b>	<b>4.892.772,60</b>	<b>-5.579.628,76</b>
31. Precios Públicos	46.585.902,00	0,00	46.585.902,00	49.240.808,98	5.813.601,37	43.427.207,61	39.307.896,37	4.119.311,24	-3.158.694,39
32. Otros ingresos de prestaciones de servicios	26.330.848,00	209.944,74	26.540.792,74	25.215.049,33	137.407,08	25.077.642,25	24.447.053,12	630.589,13	-1.463.150,49
33. Venta de bienes	33.000,00	0,00	33.000,00	28.409,33	748,64	27.660,69	21.769,81	5.890,88	-5.339,31
38. Reintegros operaciones corrientes	72.000,00	3.616,83	75.616,83	330.826,10	3.745,79	327.080,31	327.080,31	0,00	251.463,48
39. Otros ingresos	2.628.400,00	32.328,68	2.660.728,68	1.553.209,11	96.388,48	1.456.820,63	1.319.839,28	136.981,35	-1.203.908,05
<b>4. Transferencias corrientes</b>	<b>175.919.127,00</b>	<b>1.967.257,77</b>	<b>177.886.384,77</b>	<b>185.145.960,39</b>	<b>1.179.663,16</b>	<b>183.966.297,23</b>	<b>179.246.986,43</b>	<b>4.719.310,80</b>	<b>6.079.912,46</b>
40. De la Admón. del Estado	2.740.000,00	49.415,44	2.789.415,44	5.248.328,80	952.409,93	4.295.918,87	2.583.094,51	1.712.824,36	1.506.503,43
41. De Organismos Autónomos Administrativos	420.037,00	10.000,00	430.037,00	469.166,47	1.113,00	468.053,47	24.596,49	443.456,98	38.016,47
45. De Comunidades Autónomas	170.394.923,00	1.505.046,45	171.899.969,45	175.521.449,94	165.235,75	175.356.214,19	172.817.124,73	2.539.089,46	3.456.244,74
46. De Corporaciones Locales	66.667,00	66.667,00	133.334,00	66.667,00	0,00	66.667,00	66.667,00	0,00	-66.667,00
47. De Empresas Privadas	867.500,00	102.232,00	969.732,00	1.065.232,00	2.000,00	1.063.232,00	1.063.232,00	0,00	93.500,00
48. De Familias e instituciones sin fines de lucro	280.000,00	218.896,88	498.896,88	1.150.396,47	4.803,92	1.145.592,55	1.121.652,55	23.940,00	646.695,67
49. Del exterior	1.150.000,00	15.000,00	1.165.000,00	1.624.719,71	54.100,56	1.570.619,15	1.570.619,15	0,00	405.619,15
<b>5. Ingresos patrimoniales</b>	<b>2.635.000,00</b>	<b>0,00</b>	<b>2.635.000,00</b>	<b>2.272.014,29</b>	<b>0,00</b>	<b>2.272.014,29</b>	<b>1.727.040,79</b>	<b>544.973,50</b>	<b>-362.985,71</b>
52. Intereses de depósitos	1.700.000,00	0,00	1.700.000,00	1.327.259,57	0,00	1.327.259,57	1.322.386,79	4.872,78	-372.740,43
55. Productos de concesiones administrativas	935.000,00	0,00	935.000,00	944.754,72	0,00	944.754,72	404.654,00	540.100,72	9.754,72
<b>TOTAL OPERACIONES CORRIENTES</b>	<b>254.204.277,00</b>	<b>2.213.148,02</b>	<b>256.417.425,02</b>	<b>263.786.277,53</b>	<b>7.231.554,52</b>	<b>256.554.723,01</b>	<b>246.397.666,11</b>	<b>10.157.056,90</b>	<b>137.297,99</b>
6. Enajenación de inversiones reales	12.122.819,00	0,00	12.122.819,00	91.550,25	2.980,34	88.569,91	88.569,91	0,00	-12.034.249,09

APLICACIÓN PRESUPUESTARIA	PREVISIONES PRESUPUESTARIAS			DERECHOS RECONOCIDOS (4)	DERECHOS ANULADOS (5)	DERECHOS RECONOCIDOS NETOS (7) = (4) - (5) - (6)	RECAUDACIÓN NETA (8)	DERECHOS PENDIENTES DE COBRO A 31 DE DICIEMBRE (9) = (7) - (8)	EXCESO/DEFECTO PREVISIÓN (10) = (7) - (3)
	INICIALES (1)	MODIFICACIONES (2)	DEFINITIVAS (3) = (1) + (2)						
61. Enajenación otras inversiones reales	12.122.819,00	0,00	12.122.819,00	0,00	0,00	0,00	0,00	0,00	-12.122.819,00
68. Reintegros de operaciones de capital	0,00	0,00	0,00	91.550,25	2.980,34	88.569,91	88.569,91	0,00	88.569,91
<b>7. Transferencias de capital</b>	<b>64.648.976,00</b>	<b>1.813.518,00</b>	<b>66.462.494,00</b>	<b>62.234.050,81</b>	<b>10.166.008,18</b>	<b>52.068.042,63</b>	<b>47.154.993,86</b>	<b>4.913.048,77</b>	<b>-14.394.451,37</b>
70. De la Admón. del Estado	36.889.385,00	0,00	36.889.385,00	31.475.308,66	2.760.083,99	28.715.224,67	26.555.556,25	2.159.668,42	-8.174.160,33
71. De Organismos Autónomos Administrativos	48.134,00	0,00	48.134,00	43.777,99	15.703,21	28.074,78	28.074,78	0,00	-20.059,22
72. De la Seguridad Social	0,00	0,00	0,00	31.395,00	54.914,59	-23.519,59	-23.519,59	0,00	-23.519,59
74. De Empresas Públicas y otros entes públicos	0,00	0,00	0,00	7.388,00	0,00	7.388,00	7.388,00	0,00	7.388,00
75. De Comunidades Autónomas	10.906.961,00	1.720.125,00	12.627.086,00	15.964.734,29	2.879.941,73	13.084.792,56	11.621.785,06	1.463.007,50	457.706,56
76. De Corporaciones Locales	230.000,00	0,00	230.000,00	510.000,00	280.000,00	230.000,00	230.000,00	0,00	0,00
77. De Empresas Privadas	212.000,00	0,00	212.000,00	283.976,68	71.976,68	212.000,00	212.000,00	0,00	0,00
78. De Familias e instituciones sin fines de lucro	4.388.496,00	93.393,00	4.481.889,00	3.469.753,13	890.370,64	2.579.382,49	1.983.616,34	595.766,15	-1.902.506,51
79. Del exterior	11.974.000,00	0,00	11.974.000,00	10.447.717,06	3.213.017,34	7.234.699,72	6.540.093,02	694.606,70	-4.739.300,28
<b>TOTAL OPERACIONES DE CAPITAL</b>	<b>76.771.795,00</b>	<b>1.813.518,00</b>	<b>78.585.313,00</b>	<b>62.325.601,06</b>	<b>10.168.988,52</b>	<b>52.156.612,54</b>	<b>47.243.563,77</b>	<b>4.913.048,77</b>	<b>-26.428.700,46</b>
<b>TOTAL OPERACIONES NO FINANCIERAS</b>	<b>330.976.072,00</b>	<b>4.026.666,02</b>	<b>335.002.738,02</b>	<b>326.111.878,59</b>	<b>17.400.543,04</b>	<b>308.711.335,55</b>	<b>293.641.229,88</b>	<b>15.070.105,67</b>	<b>-26.291.402,47</b>
<b>8. Activos financieros</b>	<b>500.000,00</b>	<b>84.944.607,77</b>	<b>85.444.607,77</b>	<b>288.834,42</b>	<b>0,00</b>	<b>288.834,42</b>	<b>288.834,42</b>	<b>0,00</b>	<b>-85.155.773,35</b>
83. Reintegros de préstamos	500.000,00	0,00	500.000,00	288.834,42	0,00	288.834,42	288.834,42	0,00	-211.165,58
87. Remanente de Tesorería	0,00	84.944.607,77	84.944.607,77	0,00	0,00	0,00	0,00	0,00	-84.944.607,77
<b>9. Pasivos financieros</b>	<b>0,00</b>	<b>0,00</b>	<b>0,00</b>	<b>1.682.196,62</b>	<b>0,00</b>	<b>1.682.196,62</b>	<b>1.682.196,62</b>	<b>0,00</b>	<b>1.682.196,62</b>
91. Préstamos recibidos en moneda nacional	0,00	0,00	0,00	1.682.196,62	0,00	1.682.196,62	1.682.196,62	0,00	1.682.196,62
<b>TOTAL OPERACIONES FINANCIERAS</b>	<b>500.000,00</b>	<b>84.944.607,77</b>	<b>85.444.607,77</b>	<b>1.971.031,04</b>	<b>0,00</b>	<b>1.971.031,04</b>	<b>1.971.031,04</b>	<b>0,00</b>	<b>-83.473.576,73</b>
<b>TOTALES</b>	<b>331.476.072,00</b>	<b>88.971.273,79</b>	<b>420.447.345,79</b>	<b>328.082.909,63</b>	<b>17.400.543,04</b>	<b>310.682.366,59</b>	<b>295.612.260,92</b>	<b>15.070.105,67</b>	<b>-109.764.979,20</b>

## Resultado presupuestario

CONCEPTOS	DERECHOS RECONOCIDOS NETOS	OBLIGACIONES RECONOCIDAS NETAS	AJUSTES	RESULTADO PRESUPUESTARIO
a. Operaciones corrientes	256.554.723,01	241.525.701,27		15.029.021,74
b. Operaciones de capital	52.156.612,54	70.898.048,96		-18.741.436,42
c. Operaciones comerciales	0,00	0,00		0,00
<b>1. Total operaciones no financieras (a+b+c)</b>	<b>308.711.335,55</b>	<b>312.423.750,23</b>		<b>-3.712.414,68</b>
d. Activos financieros	288.834,42	256.811,40		32.023,02
e. Pasivos financieros	1.682.196,62	2.169.426,70		-487.230,08
<b>2. Total operaciones financieras (d+e)</b>	<b>1.971.031,04</b>	<b>2.426.238,10</b>		<b>-455.207,06</b>
<b>I. RESULTADO PRESUPUESTARIO DEL EJERCICIO (I = 1+2)</b>	<b>310.682.366,59</b>	<b>314.849.988,33</b>		<b>-4.167.621,74</b>
<b>AJUSTES:</b>				
<b>3. Créditos gastados financiados con remanente de tesorería no afectado</b>			402.141,94	
<b>4. Desviaciones de financiación negativas del ejercicio</b>			32.373.446,29	
<b>5. Desviaciones de financiación positivas del ejercicio</b>			31.735.574,99	
<b>II. TOTAL AJUSTES (II = 3+4-5)</b>			1.040.013,24	
<b>RESULTADO PRESUPUESTARIO AJUSTADO (I+II)</b>				<b>-3.127.608,50</b>

El resultado presupuestario ajustado es negativo por un importe de 3.127.608,50 euros, una vez ajustadas las desviaciones de financiación afectada positivas y negativas del ejercicio y los gastos financiados con remanente de tesorería no afectado, ascendiendo el total de los ajustes a 1.040.013,24 euros.

Por lo que se refiere al resultado calculado de acuerdo con el Sistema Europeo de Cuentas Nacionales y Regionales, en el que únicamente se computan los derechos y las obligaciones de los capítulos 1 al 7 del presupuesto (operaciones no financieras), se obtiene un resultado negativo de 3.712.414,68 euros, en el que habría que descontar el efecto de las desviaciones producidas por los gastos e ingresos ejecutados con financiación afectada, que arroja un saldo de 637.871,30 euros (diferencia entre los conceptos 4 y 5 del cuadro), por lo que el resultado final de operaciones no financieras una vez descontado dicho efecto es negativo de 3.074.543,38 euros.

El resultado negativo deriva de la presupuestación en el ejercicio 2025 de los ingresos previstos por la venta del edificio Zenit/Trimodular, encuadrada dentro del proyecto de creación del Centro Nacional de Neurotecnología (Spain Neurotech), en el que participa la UAM, junto con el Gobierno de España y la Comunidad de Madrid y cuyo convenio de creación se formalizó en diciembre de 2024. Actualmente se está planteando la figura jurídica de la concesión demanial para la utilización del edificio por el Centro Nacional de Neurotecnología, por lo que la venta del edificio no se ha llegado a materializar, no realizándose los ingresos presupuestados en un importe de 12,1 millones, lo que ha originado un resultado negativo en la liquidación del ejercicio. Una parte de esta minoración

de los ingresos realizados sobre los presupuestados se ha visto compensada por el aumento de la transferencia de la Comunidad de Madrid en 2025 para financiar gastos corrientes en 4,6 millones de euros, fruto del compromiso de dicha Comunidad de incrementar la financiación de las universidades públicas de su territorio. Otra parte se ha visto compensada por la reducción del gasto ejecutado con respecto al presupuestado en algunas de las partidas del presupuesto, destacando el ahorro de 1,5 millones de euros en el programa de Campus, relaciones instituciones y servicios generales donde se recogen los grandes contratos de servicios centrales, de ellos 1 millón de euros corresponden a suministros de energía; también se han producido ahorros superiores a 1 millón de euros por bajas en los procedimientos de licitación y por retrasos en la ejecución de contratos de obras y en contratos de servicios y suministros del programa de Transformación Digital y el resto del crédito presupuestado no ejecutado se ha producido en gastos corrientes del resto de los programas del presupuesto y en la cofinanciación no ejecutada en los programas de captación de recursos humanos de investigación.

Con fecha 3 de marzo de 2026 se ha formalizado un acuerdo entre la Comunidad de Madrid y las universidades públicas de su territorio que recoge las bases del modelo de financiación plurianual de dichas universidades hasta el 31 de diciembre de 2031, estableciendo la cláusula decimonovena del acuerdo que las universidades en situación de desequilibrio estructural deberán aprobar un Plan Económico Financiero, aplicándose este requisito a las universidades beneficiarias del Fondo de Convergencia recogido en el modelo, no recibiendo la Universidad Autónoma de Madrid ingresos de este fondo, al considerarse que el déficit en el que se ha incurrido no es un déficit estructural y podrá ser corregido en los próximos años con los incrementos de financiación reflejados en el acuerdo, sin necesidad de recibir financiación del referido fondo de convergencia.

## Memoria consolidada

### 1. Entidades del grupo y forma de consolidación

#### 1.1 Entidad de la que depende la Universidad Autónoma de Madrid.

La Universidad Autónoma de Madrid goza de autonomía en los términos establecidos en el artículo 3 y 54 de la Ley Orgánica del Sistema Universitario, y no depende de entidad alguna.

#### 1.2 Entidades del grupo, multigrupo y asociadas, y su actividad. Porcentaje de participación en las entidades.

##### 1.2.1 Entidades del grupo

###### **Fundación de la Universidad Autónoma de Madrid**

Su fin fundacional es cooperar al cumplimiento de los fines de la propia Universidad, gestionando aquellas actividades que la estructura universitaria no puede realizar por sí misma, y que se concretan en:

- Gestionar y fomentar la actividad investigadora de la Universidad, la transferencia de tecnología de los resultados que de ella se obtengan y la captación de recursos para su promoción.
- Gestionar y promover la formación continua que, por encargo, determine la Universidad.
- Gestionar centros e institutos universitarios, así como residencias universitarias

Dado que se trata de un medio propio personalizado de la Universidad, totalmente dependiente y bajo el control de la Universidad, ambas entidades se integran en la consolidación mediante el procedimiento de integración global.

Las cuentas anuales de la Fundación de la Universidad Autónoma de Madrid, correspondientes al ejercicio 2025 han sido auditadas por la firma Forvis Mazars Auditores, S.L.P., habiendo emitido una opinión sin salvedades.

##### 1.2.2 Entidades asociadas

###### **Fundación Parque Científico de Madrid**

Su fin fundacional es la producción y comercialización de servicios científicos de apoyo a la I+D+i en el ámbito de la genómica.

Dado que la participación de la Universidad en el patronato de la Fundación es de un 28%, la integración de la Fundación Parque Científico de Madrid en la consolidación se realiza mediante la integración por puesta en equivalencia.

Las cuentas anuales de la Fundación Parque Científico de Madrid, correspondientes al ejercicio 2025, han sido auditadas por la firma Norte Auditores y Asesores S.L.

### 1.2.3 Entidades excluidas de la consolidación

Hay otras entidades dependientes con un % de voto, o en el capital social, que es inferior al 20%, o que, por su poca importancia significativa respecto a las cuentas anuales consolidadas, se excluyen de la consolidación:

- Fundación Interuniversitaria Fernando González Bernáldez para Espacios Naturales (11% de votos en el Patronato)
- Fundación IMDEA Nanociencia (5%)
- Consorcio de Universidades de la Comunidad de Madrid y de la U.N.E.D. para la Cooperación Bibliotecaria (16,7%)
- SIGMA Gestión Universitaria A.I.E. (12,18%)
- Fundación para la Investigación Biomédica del Hospital Universitario de la Princesa (11%)
- Fundación para la Investigación Biomédica del Hospital Universitario de Puerta de Hierro (8%)
- Consorcio Centro Nacional de Neurotecnología (11%)

## 2. Gestión indirecta de servicios públicos, convenios y otras formas de colaboración

La entidad Empresa Técnica de Gestión Deportiva Emtesport, S.L. (NIF B48486161) realiza la prestación del contrato de concesión del servicio de gestión y explotación de las instalaciones deportivas del Campus de la Universidad Autónoma de Madrid.

Los bienes de dominio público afectos a la gestión están recogidos en el Anexo I del Pliego de Prescripciones Técnicas que rige el contrato y que se encuentra publicado en el perfil de contratante de la Universidad.

Con la Fundación de la Universidad Autónoma de Madrid (FUAM), como medio propio personalizado de la Universidad (UAM), se han firmado diversos encargos de gestión (15 se han gestionado durante el ejercicio 2025):

- En materia de Innovación y Transferencia del Conocimiento, la Fundación gestiona bajo un único encargo toda la contratación de actividades en el marco del artículo 60 de la LOSU, además de las EBCs, para lo cual en 2025 se han suscrito 484 convenios y contratos por un importe total de 10,11 M/€, e ingresos por gestión de proyectos por 17,40M/€, incluidos proyectos extraordinarios por 6,58 M/€.
- En materia de Formación Continua, es destacable la alta carga de actividades que se han realizado en este año 2025, con la gestión de 57 títulos propios, 192 cursos de corta duración y 15 cursos in-company que han supuesto un volumen económico de negocio de 4,60 M/€. Se ha firmado, asimismo, 37 convenios y contratos que sustentan jurídicamente actividades formativas por importe de 506.390 €.
- Desde enero de 2019, la FUAM gestiona el Programa AlumniUAM por encargo de la UAM. El Programa ha registrado durante esta anualidad un incremento del 4,30% en el número de membresías respecto del año anterior, alcanzando a finales de 2025 los 16.169 miembros.
- Otros proyectos estratégicos: además de los tres encargos principales, la FUAM gestiona otros programas de la UAM por encargo, como son la Residencia La Cristalera, el Ciclo de Grandes Autores de la Música, el Instituto Confucio de Madrid, Centro de Psicología Aplicada, Oficina de acción solidaria, SIDI, etc.

En el ejercicio 2022 se firma un convenio con el Ministerio de Defensa por importe de 22 millones de euros y una duración de cuatro años para la puesta en marcha del Programa GNOSS, que tiene por objeto el desarrollo de actividades para la formación y el desarrollo de Recursos digitales docentes e innovadores enfocados a la mejora de las competencias digitales del personal militar. El convenio está publicado en el Boletín Oficial del Estado, 09/04/22, núm 85, Sección III, página 4878BB.

### 3. Bases de presentación de las cuentas anuales consolidadas

#### 3.1 Imagen fiel

El artículo 57.5 de la Ley Orgánica del Sistema Universitario establece que la estructura del presupuesto de las Universidades, su sistema contable, y los documentos que comprenden sus cuentas anuales deberán adaptarse, en todo caso, a las normas que con carácter general se establezcan para el Sector Público. En este marco, a los efectos de la normalización contable, las Comunidades Autónomas podrán establecer un plan de contabilidad para las Universidades de su competencia.

El balance, la cuenta del resultado económico-patrimonial, los estados de cambios en el patrimonio neto y el estado de flujos de efectivo, todos ellos consolidados, así como el estado de liquidación del presupuesto de la Universidad, se han obtenido de los registros contables de la Universidad y de sus empresas dependientes, se presentan de acuerdo con el Plan General de Contabilidad Pública de la Comunidad de Madrid, aprobado por Orden de la Consejería de Economía y Hacienda de la Comunidad de Madrid de fecha 22 de mayo de 2015 (que adapta el Plan General de Contabilidad Pública de España, aprobado por Orden del Ministerio de Economía y Hacienda con fecha 13 de abril de 2010), así como por la Orden HAP/1489/2013, de 18 de julio, por la que se aprueban las normas para la formulación de cuentas anuales consolidadas en el ámbito del sector público, de forma que muestran la imagen fiel del patrimonio, de la situación financiera, del resultado económico-patrimonial y de la ejecución del presupuesto de la Universidad.

### **3.2 Principios de consolidación.**

La consolidación se ha realizado por los métodos de integración global y de puesta en equivalencia, en función de su calificación como entidad dependiente o asociada incluida en el perímetro consolidable.

Los saldos, transacciones y resultados de operaciones significativas entre entidades consolidadas por el método de integración global han sido eliminados en el proceso de consolidación.

### **3.3 Principios contables aplicados.**

Los principales criterios contables que se han seguido para la elaboración de las cuentas anuales consolidadas se exponen en el punto 4. Todos los principios contables obligatorios con incidencia en el patrimonio consolidado, la situación financiera consolidada y en los resultados consolidados se han aplicado en la elaboración de estas cuentas anuales consolidadas.

### **3.4 Comparación de la información.**

A efectos comparativos se presentan las cifras consolidadas del ejercicio 2025 con las del ejercicio anterior.

### **3.5 Elementos recogidos en varias partidas.**

No existen elementos patrimoniales registrados en dos o más partidas del balance consolidado, ni agrupados.

### **3.6 Corrección de errores.**

No hay correcciones de errores a nivel consolidado.

### **3.7 Responsabilidad de la información y estimaciones realizadas.**

La información contenida en estas cuentas anuales consolidadas son responsabilidad de la entidad dominante, Universidad Autónoma de Madrid.

El Gerente de la Universidad ha elaborado estas cuentas anuales consolidadas bajo el principio de empresa en funcionamiento, sin que exista ningún tipo de riesgo importante que pueda suponer cambios significativos en el valor de los activos o pasivos en el ejercicio siguiente ni de la entidad dominante ni de las dependientes.

#### 4. Normas de reconocimiento y valoración

##### 4.1 Fondo de comercio de consolidación y Diferencias negativas de consolidación.

No surgió fondo de comercio ni diferencia negativa en la consolidación realizada por primera vez en el ejercicio 2021.

##### 4.2 Transacciones entre entidades incluidas en el perímetro de consolidación.

Los resultados no realizados, calculados como la diferencia entre el precio de adquisición o coste de producción, neto en su caso de provisiones o amortizaciones, y el precio de venta, se han eliminado igualmente en el proceso de consolidación.

Se entenderá realizado el resultado de una operación cuando se enajenen a terceros los bienes adquiridos o en el caso de activos depreciables, en la proporción a la amortización del bien en cada ejercicio.

##### 4.3 Inmovilizado intangible

Este inmovilizado lo constituyen los activos sin apariencia física y los derechos susceptibles de valoración económica no monetaria, de carácter permanente y susceptibles de identificación, que en el caso de la Universidad están constituidos principalmente por aplicaciones informáticas. Su reconocimiento surge de derechos contractuales.

No se han realizado correcciones valorativas por deterioro del inmovilizado intangible. El modelo de valoración posterior utilizado por el Grupo para cada clase de inmovilizado intangible es el de coste.

Su criterio de amortización es lineal y amortizándose en el plazo de tiempo en que sean utilizadas, en un plazo de entre 4 y 5 años, para las aplicaciones informáticas y de 10 años para la propiedad industrial de la Fundación.

##### 4.4 Inmovilizado material

Se considera inmovilizado material los activos tangibles, muebles e inmuebles propiedad de la Universidad. Con carácter general figuran contabilizados por su precio de adquisición, y en él se incluyen los impuestos indirectos no recuperables, así como cualquier

otro coste directamente relacionado con la compra o puesta en condiciones de funcionamiento del bien. Los edificios de la Universidad, construidos por el Ministerio de Educación, que han pasado a propiedad de esta, están contabilizados según la tasación realizada por profesionales independientes. En el precio de adquisición no se han incluido los gastos financieros que pudieran haberse producido.

El Grupo no tiene compromisos de desmantelamiento, retiro o rehabilitación para sus bienes de activo. Por ello no se ha contabilizado en los activos valores para la cobertura de tales obligaciones de futuro.

El método de amortización aplicado es lineal y constante, y afecta a todos los bienes que constituyen el inmovilizado material excepto a los terrenos, que no se amortizan. Los coeficientes aplicados se reproducen en la siguiente tabla:

<b>ELEMENTOS DEL INMOVILIZADO MATERIAL</b>	<b>VIDA UTIL</b>
Edificios administrativos y educativos	75 años
Instalaciones deportivas y otras construcciones	25 años
Instalaciones eléctricas y de gas con carácter permanente	25 años
Otras instalaciones	Entre 8 y 18 años
Maquinaria y utillaje	6-10 años
Mobiliario	Entre 6 y 10 años
Equipos informáticos, didácticos y de investigación	4 años
Elementos de transporte	5 años
Otro inmovilizado	6 años

No se han realizado correcciones valorativas por deterioro del inmovilizado material. El modelo de valoración posterior utilizado para cada clase de inmovilizado material es el de coste.

Como inmovilizado en curso de la Universidad se incluye el edificio Trimodular (Zenit); su valoración contable se ha realizado en base a los datos obtenidos de los registros contables de la Fundación Parque Científico de Madrid en el momento del traspaso de la titularidad del edificio a la Universidad.

#### **4.5 Arrendamientos y otras operaciones de carácter similar.**

Tienen esta consideración los contratos realizados mediante los que el arrendador cede a la Universidad, a cambio de la percepción de una serie de pagos o cuotas, el derecho a utilizar un activo durante un período determinado de tiempo.

Los arrendamientos vigentes a 31 de diciembre de 2025 se han considerado de carácter operativo y las cuotas correspondientes se contabilizan como gastos del ejercicio.

#### 4.6 Instrumentos Financieros

El Grupo tiene registrados en el capítulo de Instrumentos Financieros, aquellos contratos que dan lugar a un activo financiero en una entidad y, simultáneamente, a un pasivo financiero o a un instrumento de patrimonio en otra entidad

##### Activos Financieros

Los Activos Financieros se reconocen en el Balance consolidado cuando se lleva a cabo su adquisición, y se registran inicialmente a su valor razonable, incluyendo en general los costes de la operación.

Los activos financieros mantenidos por el Grupo se clasifican como:

- a. Préstamos y Cuentas por Cobrar: Corresponden a créditos (comerciales o no) originados por el Grupo consolidado a cambio de suministrar efectivo, bienes o servicios directamente, y cuyos cobros son de cuantía determinada o determinable y que no se negocian en un mercado activo.
- b. Efectivo y otros líquidos equivalentes: Bajo este epígrafe del Balance consolidado adjunto se registra el efectivo en caja y bancos, depósitos a la vista y otras inversiones a corto plazo de alta liquidez que son rápidamente realizables en caja y que no tienen riesgo de cambios de valor.
- c. Fianzas entregadas. Corresponden a los importes desembolsados. Figuran registradas por los importes pagados, que no difieren significativamente de su valor razonable.

##### Patrimonio Neto y Pasivo Financiero.

Los Pasivos Financieros y los Instrumentos de Patrimonio se clasifican conforme al contenido de los acuerdos contractuales pactados, y teniendo en cuenta el fondo económico. Un Instrumento de Patrimonio es un contrato que representa una participación residual en el patrimonio del Grupo, una vez deducidos todos sus pasivos.

Los Pasivos Financieros mantenidos por el Grupo se clasifican como:

- a. Débitos por operaciones comerciales: proveedores, acreedores varios.
- b. Deudas con entidades de crédito
- c. Otros pasivos financieros: deudas con terceros, tales como los préstamos y créditos financieros recibidos de personas o empresas que no sean entidades de créditos incluidos los surgidos en la compra de activos no corrientes, fianzas y depósitos recibidos y desembolsados exigidos por terceros sobre participaciones.

#### 4.6.1 Instrumentos Financieros

- a. Préstamos y Cuentas a Cobrar: se registran a su coste amortizado, correspondiendo al efectivo entregado, menos las devoluciones del principal efectuadas, más los intereses devengados no cobrados en el caso de los préstamos, y al valor actual de la contraprestación realizada en el caso de cuentas a cobrar.
- b. Inversiones mantenidas hasta su vencimiento: aquel valor representativo de deuda, con una fecha de vencimiento fijado, cobros de cuantía determinada o determinable, que se negocien en un mercado activo y que el Grupo tiene intención y capacidad de conservar hasta su vencimiento. Se contabiliza a su coste amortizado.

#### 4.6.2 Inversiones en empresas del grupo, multigrupo y asociadas.

Las inversiones en empresas del grupo, multigrupo y asociadas, se valoran inicialmente por su coste, que equivale al valor razonable de la contraprestación entregada más los costes de transacción.

Al menos al cierre del ejercicio, la entidad dominante procede a evaluar si ha existido deterioro de valor de las inversiones. Las correcciones valorativas por deterioro y en su caso la reversión, se llevan como gasto o ingreso, respectivamente, en la cuenta del resultado económico-patrimonial consolidada.

La corrección por deterioro se aplicará siempre que exista evidencia objetiva de que el valor en libros de una inversión no será recuperable. Se entiende por valor recuperable, el mayor importe entre su valor razonable menos los costes de venta y el valor actual de los flujos de efectivo futuros derivados de la inversión, calculados bien mediante la estimación de los que se espera recibir como consecuencia de reparto de dividendos realizados por la empresa participada y de la enajenación o baja en cuentas de la inversión misma, o bien mediante la estimación de su participación en los flujos de efectivo que se espera que sean generados por la empresa participada. Salvo mejor evidencia del importe recuperable, se tomará en consideración el patrimonio neto de la Entidad participada corregido por las plusvalías tácitas existentes en la fecha de la valoración.

#### 4.6.3 Provisiones

Al tiempo de formular los estados financieros consolidados, el Gerente de la entidad dominante diferencia entre:

- a) Provisiones: pasivos que cubren obligaciones presentes a la fecha de Balance consolidado, surgidas como consecuencia de sucesos pasados de los que pueden derivarse perjuicios patrimoniales de probable materialización para el Grupo, cuyo importe y momento de cancelación

son indeterminados. Dichos saldos se registran por el valor actual del importe más probable que se estima que el Grupo tendrá que desembolsar para cancelar la obligación.

- b) Pasivos contingentes: obligaciones posibles surgidas como consecuencia de sucesos pasados, cuya materialización está condicionada a que ocurra, o no, uno o más eventos futuros independientes de la voluntad del Grupo.

Las cuentas anuales consolidadas recogen las provisiones significativas con respecto a las cuales se estima que es probable que se tenga que atender la obligación. Los pasivos contingentes no se reconocen en las cuentas anuales consolidadas.

Las provisiones, que se cuantifican teniendo en consideración la mejor información disponible sobre las consecuencias del suceso que las origina y son revisadas con ocasión de cada cierre contable, se utilizan para afrontar las obligaciones específicas para las cuales fueron inicialmente reconocidas, procediéndose a su reversión, total o parcial, cuando dichas obligaciones dejan de existir o disminuyen.

#### 4.7 Ingresos y gastos

Los Ingresos y Gastos se registran en función del criterio del devengo, es decir, cuando se produce la corriente real de bienes y servicios que los mismos representan, con independencia del momento en que se produzca la corriente monetaria o financiera derivada de ellos.

Los Ingresos se calculan al valor razonable de la contraprestación cobrada o a cobrar, y representan los importes a cobrar por los bienes entregados y los servicios prestados en el marco ordinario de la actividad, menos descuentos, IVA, y otros impuestos relacionados con las ventas.

Las ventas de bienes se reconocen cuando se han transferido al comprador todos los riesgos y beneficios significativos inherentes a la propiedad de los bienes.

#### 4.8 Criterios empleados en transacciones entre partes vinculadas.

Las operaciones entre empresas vinculadas se contabilizan con las normas generales. Los elementos objeto de las transacciones que se realizan se contabilizan en el momento inicial por su valor razonable. La valoración posterior se realiza de acuerdo con lo previsto en las normas particulares para las cuentas que corresponda.

#### 4.9 Transferencias y subvenciones

La definición conceptual de unas y otras es, en este caso, particularmente importante porque condiciona su tratamiento y supone un cambio de criterio que afecta de forma

significativa a las cuentas anuales consolidadas. Así, resulta que según el vigente Plan de Contabilidad:

-Las transferencias tienen por objeto una entrega dineraria o en especie entre los distintos agentes de las administraciones públicas, y de éstos a otras entidades públicas o privadas y a particulares, y viceversa, todas ellas sin contrapartidas directas por parte de los beneficiarios, destinándose a financiar operaciones o actividades no singularizadas.

-Las subvenciones se diferencian de las anteriores sólo en que se destinan a un fin, propósito, actividad o proyecto específico, con la obligación por parte del beneficiario, de cumplir las condiciones y requisitos establecidos o, en caso contrario, proceder a su reintegro.

Los criterios aplicados en las presentes cuentas anuales han sido los siguientes:

-Las transferencias y subvenciones concedidas se han contabilizado como gastos cuando se ha tenido constancia del cumplimiento de las condiciones establecidas para su percepción.

- Las transferencias recibidas se han imputado a resultados del ejercicio.

- Las subvenciones recibidas se han contabilizado con carácter general en el Pasivo no corriente, considerándolas como reintegrables, imputándose al resultado del ejercicio de forma correlacionada con los gastos derivados de la subvención de que se trate, al considerar que en ese momento adquieren el carácter de no reintegrable en base a la experiencia de otros ejercicios.

Las subvenciones para adquisición de activos se registran como ingresos directamente imputables al patrimonio neto y se imputa a resultados el importe correspondiente a la dotación de la amortización de dichos activos.

## 5. Ajustes y eliminaciones

Nº CUENTAS	ACTIVO	Notas en memoria	EJ 2025 (Saldos agregados)	Ajustes y eliminaciones	EJ 2025 (Saldos ajustados)
	<b>A) ACTIVO NO CORRIENTE</b>		<b>122.998.610,21</b>		<b>122.998.610,21</b>
	<b>I. Inmovilizado intangible</b>	8	<b>32.384,87</b>		<b>32.384,87</b>
203 (2803) (2903)	2. Propiedad industrial e intelectual		21.258,70		21.258,70
206 (2806) (2906)	3. Aplicaciones informáticas		11.126,17		11.126,17
	<b>II. Inmovilizado material</b>	7	<b>122.368.440,72</b>		<b>122.368.440,72</b>
210 (2810) (2910) (2990)	1. Terrenos		20.448.114,70		20.448.114,70
211 (2811) (2911) (2991)	2. Construcciones		72.445.345,97		72.445.345,97

Nº CUENTAS	ACTIVO	Notas en memoria	EJ 2025 (Saldos agregados)	Ajustes y eliminaciones	EJ 2025 (Saldos ajustados)
214, 215, 216, 217, 218, 219, (2814) (2815) (2816) (2817) (2818) (2819) (2914) (2915) (2916) (2917) (2918) (2919) (2999)	5. Otro inmovilizado material		16.038.006,67		16.038.006,67
2300, 2310, 232, 233, 234, 235, 237, 2390	6. Inmovilizado en curso y anticipos		13.436.973,38		13.436.973,38
	<b>IV. Inversiones financieras a largo plazo en entidades del grupo, multigrupo y asociadas</b>	9	<b>416.870,24</b>		<b>416.870,24</b>
2400 (2930)	1. Inversiones financieras en patrimonio de entidades de derecho público		397.754,24		397.754,24
2401 2402 2403 (248) (2931)	2. Inversiones financieras en patrimonio de sociedades mercantiles		19.116,00		19.116,00
246 247	3. Otras inversiones		0,00		0,00
	<b>V. Inversiones financieras a largo plazo</b>	9	<b>140.004,38</b>		<b>140.004,38</b>
250, (259) (296)	1. Inversiones financieras en patrimonio		26.209,64		26.209,64
258, 26	4. Otras inversiones financieras		113.794,74		113.794,74
	<b>VI Deudores y otras cuentas a cobrar a largo plazo</b>		<b>40.910,00</b>		<b>40.910,00</b>
	<b>B) ACTIVO CORRIENTE</b>		<b>144.201.640,60</b>		<b>144.101.640,60</b>
38 (398)	<b>I. Activos en estado de venta</b>		<b>0,00</b>		<b>0,00</b>
	<b>II Existencias</b>		<b>0,00</b>		<b>0,00</b>
	<b>III. Deudores y otras cuentas a cobrar</b>		<b>41.262.833,45</b>	<b>-100.000,00</b>	<b>41.162.833,45</b>
4300, 431, 435, 436, 4430 (4900), 433, 434, 437, 438, 439,	1. Deudores por operaciones de gestión		27.590.789,73	-100.000,00	27.490.789,73
4301, 4431, 440,441,442, 445,446,447, 449, (4901), 550, 555, 558	2. Otras cuentas a cobrar		5.798.178,50		5.798.178,50

Nº CUENTAS	ACTIVO	Notas en memoria	EJ 2025 (Saldos agregados)	Ajustes y eliminaciones	EJ 2025 (Saldos ajustados)
47	3. Administraciones Públicas		7.873.865,22		7.873.865,22
	<b>IV. Inversiones financieras a corto plazo en entidades del grupo, multigrupo y asociadas</b>		<b>0,00</b>		<b>0,00</b>
	<b>V. Inversiones financieras a corto plazo</b>	9	<b>90.828,09</b>		<b>90.828,09</b>
4303, 4433, (4903), 541, 542, 544, 546, 547 (597) (598)	2. Créditos y valores representativos de deuda		90.828,09		90.828,09
545 548 565 566	Otras inversiones financieras		0,00		0,00
480, 567	<b>VI. Ajustes por periodificación</b>		<b>0,00</b>		<b>0,00</b>
	<b>VII. Efectivo y otros activos líquidos equivalentes</b>		<b>102.847.979,06</b>		<b>102.847.979,06</b>
556, 570, 571, 573, 575, 576	2. Tesorería		102.847.979,06		102.847.979,06
	<b>TOTAL ACTIVO (A+B)</b>		<b>267.200.250,81</b>	<b>-100.000,00</b>	<b>267.100.250,81</b>

Nº CUENTAS	PATRIMONIO NETO Y PASIVO	Notas en memoria	EJ 2025 (Saldos agregados)	Ajustes	EJ 2025 (Saldos ajustados)
	<b>A) PATRIMONIO NETO</b>	11	<b>102.953.961,18</b>		<b>102.953.961,18</b>
100	<b>I. Patrimonio aportado</b>		<b>188.427.265,96</b>		<b>188.427.265,96</b>
	<b>II. Patrimonio generado</b>		<b>-99.249.569,27</b>		<b>-99.249.569,27</b>
120	1. Resultados de ejercicios anteriores		-95.322.094,50		-95.322.094,50
129	2. Resultados de ejercicio		-5.313.015,47	0,00	-5.313.015,47
	3. Reservas de sociedades consolidadas		1.385.540,70		1.385.540,70
	<b>III. Ajustes por cambios de valor</b>		<b>0,00</b>		<b>0,00</b>
130, 131, 132	<b>IV. Otros incrementos patrimoniales pendientes de imputación a resultados</b>		<b>13.776.264,49</b>		<b>13.776.264,49</b>
	<b>B) PASIVO NO CORRIENTE</b>		<b>63.616.223,86</b>		<b>63.616.223,86</b>
14	<b>I. Provisiones a largo plazo</b>	12	<b>30.232.216,76</b>		<b>30.232.216,76</b>
	<b>II. Deudas a largo plazo</b>	10	<b>29.076.809,10</b>		<b>29.076.809,10</b>
171, 172, 173, 174, 178, 18	4. Otras deudas		29.076.809,10		29.076.809,10
16	<b>III. Deudas con entidades del grupo, multigrupo y asociadas a largo plazo</b>		<b>0,00</b>		<b>0,00</b>

Nº CUENTAS	PATRIMONIO NETO Y PASIVO	Notas en memoria	EJ 2025 (SalDOS agregados)	Ajustes	EJ 2025 (SalDOS ajustados)
	<b>B.IV Acreedores y otras cuentas a pagar a largo plazo</b>		<b>4.307.198,00</b>		<b>4.307.198,00</b>
	<b>C) PASIVO CORRIENTE</b>		<b>100.630.065,77</b>		<b>100.530.065,77</b>
58	<b>I. Provisiones a corto plazo</b>		<b>230.462,00</b>		<b>230.462,00</b>
	<b>II. Deudas a corto plazo</b>		<b>36.160.563,26</b>		<b>36.160.563,26</b>
4003, 521, 522, 523, 524, 528, 560, 561	4. Otras deudas		36.160.563,26		36.160.563,26
4002, 51	<b>III. Deudas con entidades del grupo, multigrupo y asociadas a corto plazo</b>		<b>0,00</b>		<b>0,00</b>
	<b>IV. Acreedores y otras cuentas a pagar</b>	10	<b>48.765.442,00</b>	<b>-100.000,00</b>	<b>48.665.442,00</b>
4000, 401, 405, 406	1. Acreedores por operaciones de gestión		33.061.374,96	-100.000,00	32.961.374,96
4001, 41, 550, 554, 559	2. Otras cuentas a pagar		9.489.381,91	0,00	9.489.381,91
47	3. Administraciones Públicas		6.214.685,13		6.214.685,13
485, 568	<b>V. Ajustes por periodificación</b>		<b>15.473.598,51</b>		<b>15.473.598,51</b>
	<b>TOTAL PATRIMONIO NETO Y PASIVO (A+B+C)</b>		<b>267.200.250,81</b>	<b>-100.000,00</b>	<b>267.100.250,81</b>

(Importes en euros)

Nº CUENTAS		Notas en memoria	EJ 2025 (SalDOS agregados)	Ajustes	EJ 2025 (SalDOS ajustados)
	<b>1. Ingresos tributarios y cotizaciones sociales</b>		<b>0,00</b>		<b>0,00</b>
	<b>2. Transferencias y subvenciones recibidas</b>		<b>240.598.738,45</b>		<b>240.598.738,45</b>
	<i>a) Del ejercicio</i>		<i>186.469.624,64</i>		<i>186.469.624,64</i>
751	a.1) Subvenciones recibidas para financiar gastos del ejercicio		53.514,00		53.514,00
750	a.2) Transferencias		186.416.110,64		186.416.110,64
7530	<i>b) Imputación de subvenciones para el inmovilizado no financiero</i>		<i>6.260.051,82</i>		<i>6.260.051,82</i>

Nº CUENTAS		Notas en memoria	EJ 2025 (Saldos agregados)	Ajustes	EJ 2025 (Saldos ajustados)
754	<i>c) Imputación de subvenciones para activos corrientes y otras</i>		47.869.061,99		47.869.061,99
	<b>3. Ventas netas y prestaciones de servicios</b>		<b>45.087.536,26</b>	<b>-1.734.917,10</b>	<b>43.352.619,16</b>
741,705	<i>b) Prestación de servicios</i>		45.087.536,26	-1.734.917,10	43.352.619,16
71 7930,7937, (6930), (6937)	<b>4. Variación de existencias de productos terminados y en curso de fabricación y deterioro de valor</b>				
780,781,782,783	<b>5. Trabajos realizados por la entidad para su inmovilizado</b>				
776,777	<b>6. Otros ingresos de gestión ordinaria</b>		<b>27.688.356,95</b>		<b>27.688.356,95</b>
795	<b>7. Excesos de provisiones</b>		<b>101.401,42</b>		<b>101.401,42</b>
	<b>A) TOTAL INGRESOS DE GESTIÓN ORDINARIA(1+2+3+4+5+6+7)</b>		<b>313.476.033,08</b>	<b>-1.734.917,10</b>	<b>311.741.115,98</b>
	<b>8. Gastos de personal</b>		<b>-226.007.555,59</b>		<b>-226.007.555,59</b>
(640),(641)	<i>a) Sueldos, salarios y asimilados</i>		-185.710.801,40		-185.710.801,40
(642),(643),(644),(645)	<i>b) Cargas sociales</i>		-40.296.754,19		-40.296.754,19
(65)	<b>9. Transferencias y subvenciones concedidas</b>		<b>-28.318.801,42</b>		<b>-28.318.801,42</b>
	<b>10. Aprovisionamientos</b>		<b>0,00</b>		<b>0,00</b>
	<b>11. Otros gastos de gestión ordinaria</b>		<b>-56.204.987,05</b>	<b>1.734.917,10</b>	<b>-54.470.069,95</b>
(62)	<i>a) Suministros y servicios exteriores</i>		-55.905.952,44	1.734.917,10	-54.171.035,34
(63)	<i>b) Tributos</i>		-225.963,55		-225.963,55
(67)	<i>c) Otros</i>		-73.071,06		-73.071,06
(68)	<b>12. Amortización del inmovilizado</b>		<b>-8.955.667,26</b>		<b>-8.955.667,26</b>
	<b>B) TOTAL DE GASTOS DE GESTIÓN ORDINARIA(8+9+10+11+12)</b>		<b>-319.487.011,32</b>	<b>1.734.917,10</b>	<b>-317.752.094,22</b>
	<b>I Resultado (Ahorro o desahorro) de la gestión ordinaria (A+B)</b>		<b>-6.010.978,24</b>	<b>0,00</b>	<b>-6.010.978,24</b>
	<b>13. Deterioro de valor y resultados por enajenación del inmovilizado no financiero y activos en estado de venta</b>		<b>0,00</b>		<b>0,00</b>
770,771,772,774 (670), (671),(672),(674)	<i>b) Bajas y enajenaciones</i>		0,00		0,00

Nº CUENTAS		Notas en memoria	EJ 2025 (Saldos agregados)	Ajustes	EJ 2025 (Saldos ajustados)
	<b>14. Otras partidas no ordinarias</b>		<b>324.302,60</b>		<b>324.302,60</b>
773,778	a) Ingresos		324.302,60		324.302,60
-678	b) Gastos		0,00		0,00
	<b>II Resultado de las operaciones no financieras (I+13+14)</b>		<b>-5.686.675,64</b>		<b>-5.686.675,64</b>
	<b>15. Ingresos financieros</b>		<b>1.959.756,96</b>		<b>1.959.756,96</b>
	b) De valores negociables y de créditos del activo inmovilizado				
761,762,769, 76454, (66454)	b.2) Otros		1.959.756,96		1.959.756,96
	<b>16. Gastos financieros</b>		<b>-251.861,88</b>		<b>-251.861,88</b>
(660),(661),(662),(669), 76451, (66451)	b) Otros		-251.861,88		-251.861,88
	<b>17. Gastos financieros imputados al activo</b>				
	<b>18. Variación del valor razonable en activos y pasivos financieros</b>		<b>0,00</b>		<b>0,00</b>
768, (668)	<b>19. Diferencias de cambio</b>		0,00		0,00
	<b>20. Deterioro de valor, bajas y enajenaciones de activos y pasivos financieros</b>		<b>-1.261.293,59</b>		<b>-1.261.293,59</b>
765,7966,7971, (665), (6671), (6962), (6966), (6971)	b) Otros		-1.261.293,59		-1.261.293,59
	<b>III. Resultado de las operaciones financieras (15+16+17+18+19+20)</b>		<b>446.601,49</b>		<b>446.601,49</b>
	<b>21. Participación en beneficios (pérdidas) de entidades puestas en equivalencia</b>		<b>-72.941,32</b>		<b>-72.941,32</b>
	<b>IV Resultado (Ahorro o desahorro) neto del ejercicio (II + III)</b>		<b>-5.313.015,47</b>	<b>0,00</b>	<b>-5.313.015,47</b>

## 6. Participaciones en entidades puestas en equivalencia

La única entidad del grupo que se consolida bajo el método de puesta en equivalencia es la Fundación Parque Científico (FPC), los datos principales de los estados financieros de la Fundación al cierre del ejercicio 2025 son los siguientes (en euros):

FUNDACION PARQUE CIENTÍFICO (fuente: CCAA 2025)	Importes
<b>Dotación Fundacional</b>	<b>30.050,61</b>
Valor de activos	18.763.050,41
Valor de los pasivos	18.205.381,20

<b>Patrimonio Neto</b>	<b>557.669,21</b>
<b>Fondos Propios</b>	<b>-752.987,84</b>
<b>EXCEDENTE DEL EJERCICIO</b>	<b>-260.504,72</b>

La participación de la Universidad sobre FPC es un 28%, según el % de votos dentro del Patronato de la entidad, por lo que se registra en el activo consolidado como inversiones financieras de entidades de derecho público por el 28% de su VRN (Patrimonio neto), es decir 156.147,38 euros.

Por otra parte, el resultado atribuible a la Universidad es un resultado negativo por un importe de 72.941,32 euros y las reservas de sociedades consolidables, dentro del patrimonio neto del balance consolidado, ascienden a un total de 229.088,70 euros.

## 7. Inmovilizado material

El saldo de este epígrafe del balance consolidado adjunto al 31 de diciembre de 2025 así como el movimiento durante los ejercicios terminados a dichas fechas, presenta el siguiente detalle (en euros):

DESCRIPCIÓN/Nº DE CUENTAS	SALDO INICIAL	ENTRADAS	SALIDAS	AMORTI- ZACIONES	SALDO FINAL
Terrenos y bienes naturales	20.448.114,70				20.448.114,70
Construcciones	74.339.618,97			1.894.273,00	72.445.345,97
Instalaciones técnicas y otras instalaciones	2.752.457,85	206.131,81		135.901,88	2.822.687,78
Mobiliario	1.744.194,71	519.432,60	8.711,05	611.732,27	1.651.895,04
Equipos para procesos de información	3.296.874,32	1.103.723,36	39.422,46	1.558.731,19	2.841.866,49
Equipos didácticos y de investigación	10.746.438,19	2.705.119,53	17.294,00	4.729.303,56	8.722.254,16
Elementos de transporte	0,00			0,00	0,00
Otro inmovilizado	2.632,58	0,00	0,00	3.330,38	-696,80
	<b>113.330.331,32</b>	<b>4.534.407,30</b>	<b>65.427,51</b>	<b>8.933.272,28</b>	<b>108.931.467,34</b>
INMOVILIZADO EN CURSO	13.435.325,97	539.439,03	537.791,62		13.436.973,38
<b>TOTAL</b>	<b>126.765.657,29</b>	<b>5.073.846,33</b>	<b>603.219,13</b>	<b>8.933.272,28</b>	<b>122.368.440,72</b>

## 8. Inmovilizado intangible

El saldo de este epígrafe del balance consolidado adjunto al 31 de diciembre de 2025 así como el movimiento durante los ejercicios terminados a dichas fechas, presenta el siguiente detalle (en euros):

DESCRIPCIÓN/Nº DE CUENTAS	SALDO NETO INICIAL	ENTRADAS	SALIDAS	AMORTIZACIONES	SALDO NETO FINAL
Propiedad industrial e intelectual	21.585,70	0,00		327,00	21.258,70
Aplicaciones Informáticas	29.298,78	3.898,37		22.070,98	11.126,17
<b>TOTAL</b>	<b>50.884,48</b>	<b>3.898,37</b>	<b>0,00</b>	<b>22.397,98</b>	<b>32.384,87</b>

## 9. Activos financieros

Al 31 de diciembre de 2025, el saldo de estos epígrafes del balance consolidado adjunto presenta el siguiente detalle (en euros):

Clases Categorías	Activos financieros a largo plazo		Activos financieros a corto plazo	Total
	Inversiones en patrimonio	Otras inversiones	Otras inversiones	
	2025	2025	2025	2025
Créditos y partidas a cobrar		154.704,74	90.828,09	245.532,83
Inversiones mantenidas hasta el vencimiento	45.325,64			45.325,64
Inversiones en entidades del grupo, multigrupo y asociadas	397.754,24			397.754,24
<b>TOTAL</b>	<b>443.079,88</b>	<b>154.704,74</b>	<b>90.828,09</b>	<b>688.612,71</b>

## 10. Pasivos financieros

Al 31 de diciembre de 2025, el saldo de estos epígrafes del balance consolidado adjunto presenta el siguiente detalle (en euros):

Categorías Clases	Largo plazo	Corto plazo	Total
	Otras deudas	Otras deudas	
	2025	2025	2025
<b>DEUDAS A COSTE AMORTIZADO (notas 1 a 16)</b>	0,00	521.543,75	521.543,75
	0,00	46.579,41	46.579,41
	0,00	42.161,29	42.161,29
	0,00	1.042.161,62	1.042.161,62

Categorías Clases	Largo plazo	Corto plazo	Total
	Otras deudas	Otras deudas	
	2025	2025	
	1.690.563,60		1.690.563,60
	1.846.500,00		1.846.500,00
	1.329.606,80		1.329.606,80
	1.355.670,72		1.355.670,72
	160.100,05	14.744,95	174.845,00
	138.889,41	12.791,49	151.680,90
<b>OTRAS DEUDAS A VALOR RAZONABLE</b>	<b>26.862.676,52</b>	<b>83.146.022,75</b>	<b>110.008.699,27</b>
<b>TOTAL</b>	<b>33.384.007,10</b>	<b>84.826.005,26</b>	<b>118.210.012,36</b>

- (1) Préstamo del Ministerio de Educación-Comunidad de Madrid para el proyecto "Campus de Excelencia internacional UAM+CSIC" otorgado mediante Resolución del Ministerio de Educación del 26 de noviembre de 2009. Sin interés y plazo de amortización de quince años, incluidos tres de carencia.
- (2) Préstamo del Ministerio de Ciencia e Innovación y la Comunidad de Madrid de la ayuda del Programa INNOCAMPUS, en el marco del Programa Campus de Excelencia Internacional, concedida por el Ministerio mediante resolución del 10 de diciembre de 2010. Plazo de amortización de 15 años, incluidos tres de carencia, y a un tipo de interés fijo de 1,17 %.
- (3) Préstamo del Ministerio de Educación y la Comunidad de Madrid referente a la calificación de Campus de Excelencia Internacional a los proyectos de agregación, mediante resolución del Ministerio del 21 de octubre de 2010. Plazo de amortización de 15 años, incluidos tres de carencia, y a un tipo de interés fijo de 1,414 %.
- (4) Ayudas MINECO Proyecto PEP-020000-2009-5 (entidad beneficiaria anterior Fundación Parque Científico Madrid). Anualidad 2009. Nº Préstamo: P26580.
- (5) Ayudas MINECO Proyecto PEP-020000-2009-5 (entidad beneficiaria anterior Fundación Parque Científico Madrid). Anualidad 2010. Nº Préstamo: P35495.
- (6) Ayudas MINECO Proyecto PEP-420000-2010-2 (entidad beneficiaria anterior Fundación Parque Científico Madrid). Anualidad 2010. Nº Préstamo: P28248. Amortización de 15 años, tres años de carencia y tipo de interés fijo del 1,17 %.
- (7) Ayudas MINECO Proyecto PEP-420000-2010-2 (entidad beneficiaria anterior Fundación Parque Científico Madrid). Anualidad 2011. Nº Préstamo: P30169. Amortización de 15 años, tres años de carencia y tipo de interés fijo del 1,17 %.
- (8) Ayudas MINECO Proyecto PEP-010000-2010-6 (entidad beneficiaria anterior Fundación Parque Científico Madrid). Anualidad 2010. Nº Préstamo: P28245. Amortización de 15 años, tres años de carencia y tipo de interés fijo del 1,17 %.
- (9) Ayudas MINECO Proyecto PEP-010000-2010-6 (entidad beneficiaria anterior Fundación Parque Científico Madrid). Anualidad 2011. Nº Préstamo: P30167. Amortización de 15 años, tres años de carencia y tipo de interés fijo del 1,17 %.
- (10) Ayudas a proyectos de I+D correspondientes a la convocatoria 2016, 2017 y 2018 del Programa Estatal de Investigación, Desarrollo e Innovación Orientada a los Retos de la Sociedad, en el marco del Plan Estatal de Investigación Científica y Técnica y de Innovación 2013-2016 y 2017-2020. Anticipos reembolsables financiados con fondos FEDER.
- (11) Ayudas 2021 a «Proyectos de Generación de Conocimiento», en el marco del Programa Estatal para Impulsar la Investigación Científico-Técnica y su Transferencia, del Plan Estatal de Investigación Científica, Técnica y de Innovación 2021-2023. Anticipos reembolsables financiados con fondos FEDER.

- (12) Ayudas 2022 a proyectos de generación de conocimiento y a actuaciones para la formación de personal investigador predoctoral asociadas a dichos proyectos, en el marco del Programa Estatal para Impulsar la Investigación Científico-Técnica y su Transferencia, del Plan Estatal de Investigación Científica, Técnica y de Innovación 2021-2023.
- (13) Ayudas 2023 a “proyectos de generación de conocimiento” y a actuaciones para la formación de personal investigador predoctoral asociadas a dichos proyectos, en el marco del Programa Estatal para Impulsar la Investigación Científico-Técnica y su Transferencia, del Plan Estatal de Investigación Científica, Técnica y de Innovación 2021-2023. Y ayudas correspondientes a la convocatoria del año 2023 de proyectos de colaboración público-privada, del plan estatal de investigación científica, técnica y de innovación 2021-2023.
- (14) Ayudas 2024 a proyectos de generación de conocimiento y a actuaciones para la formación de personal investigador predoctoral asociadas a dichos proyectos, en el marco del programa estatal para la investigación y el desarrollo experimental, del plan estatal de investigación científica, técnica y de innovación 2024-2027.
- (15) Ayudas para la adquisición de equipamiento científico-técnico del año 2024, del subprograma estatal de infraestructuras de investigación y equipamiento científico técnico, en el marco del plan estatal de investigación científica y técnica y de innovación 2021-2023. (EQC2024-008476-P)
- (16) Ayudas para la adquisición de equipamiento científico-técnico del año 2024, del subprograma estatal de infraestructuras de investigación y equipamiento científico técnico, en el marco del plan estatal de investigación científica y técnica y de innovación 2021-2023. (EQC2024-008001-P)

## 11. Patrimonio Neto

Al 31 de diciembre de 2025, la variación de los epígrafes del balance consolidado adjunto presenta el siguiente detalle (en euros):

DESCRIPCIÓN	SALDO INICIAL	AUMENTOS	DISMINUCIONES	SALDO FINAL
<b>Patrimonio aportado</b>	<b>188.427.265,96</b>			<b>188.427.265,96</b>
<b>Patrimonio generado</b>	<b>-93.853.492,43</b>			<b>-99.249.569,27</b>
- Resultados de ejercicios anteriores	-95.407.049,98	84.955,48	0,00	-95.322.094,50
- Resultado del ejercicio	503.396,68	179.487,00	-5.492.502,47	-5.313.015,47
- Reservas de sociedades consolidadas	1.050.160,87	335.379,83	0,00	1.385.540,70
<b>Otros incrementos patrimoniales pendientes de imputación a resultados</b>	<b>16.300.690,13</b>	<b>0,00</b>	<b>-2.524.425,64</b>	<b>13.776.264,49</b>
<b>TOTAL</b>	<b>110.874.463,66</b>			<b>102.953.961,18</b>

## 12. Provisiones y contingencias

### 12.1 Provisión para responsabilidades

La provisión más significativa proviene del acuerdo que las universidades públicas de Madrid suscribieron con los sindicatos más representativos, en el año 1999, sobre fomento del empleo y jubilación.

Para cuantificar el importe de la provisión la Universidad ha venido encargando la realización anual de un cálculo actuarial; la cifra consignada se corresponde con las obligaciones acumuladas a 31 de diciembre de 2012 (28.650.622 €).

A partir del año 2013 las leyes de presupuestos de la Comunidad de Madrid han establecido la suspensión de los acuerdos en materia de acción social, razón por la que el importe de la provisión no se ha modificado desde entonces.

Por otra parte, también se incluye una provisión (1.093.404 €) para personal de proyectos de la FUAM que incluyen posibles indemnizaciones a pagar a los empleados contratados con cargo al presupuesto de proyectos por el peligro de la viabilidad económica de los proyectos.

### 12.2 Otras provisiones a corto plazo

En este epígrafe se han incluido los importes de las provisiones de la expedición de títulos y otros gastos comprometidos por la FUAM con la Universidad en el ámbito de los proyectos.

## 13 Información presupuestaria de la Universidad Autónoma de Madrid

(en euros)

### 13.1 Presupuesto de gastos. Obligaciones pendientes de pago de presupuestos cerrados

EJERCICIO 2025	Obligaciones Pendientes a 1 de enero	Rectificaciones y anulaciones	Total obligaciones	Pagos realizados	Obligaciones pendientes de pago a 31 de diciembre
1. Gastos de personal	2.436.541,39	0,00	2.436.541,39	2.436.541,39	0,00
2. Gastos corrientes en bienes y servicios	5.117.160,55	0,00	5.117.160,55	5.117.160,55	0,00
3. Gastos financieros	0,00	0,00	0,00	0,00	0,00
4. Transferencias corrientes	741.152,75	0,00	741.152,75	741.152,75	0,00
<b>Total operaciones corrientes</b>	<b>8.294.854,69</b>	<b>0,00</b>	<b>8.294.854,69</b>	<b>8.294.854,69</b>	<b>0,00</b>
6. Inversiones reales	8.481.530,90	0,00	8.481.530,90	8.481.530,90	0,00
7. Transferencias de capital	0,00	0,00	0,00	0,00	0,00
<b>Total operaciones de capital</b>	<b>8.481.530,90</b>	<b>0,00</b>	<b>8.481.530,90</b>	<b>8.481.530,90</b>	<b>0,00</b>
<b>Total operaciones no financieras</b>	<b>16.776.385,59</b>	<b>0,00</b>	<b>16.776.385,59</b>	<b>16.776.385,59</b>	<b>0,00</b>
8. Activos financieros	49.900,00	0,00	49.900,00	49.900,00	0,00
9. Pasivos financieros	0,00	0,00	0,00	0,00	0,00
<b>Total operaciones financieras</b>	<b>49.900,00</b>	<b>0,00</b>	<b>49.900,00</b>	<b>49.900,00</b>	<b>0,00</b>
<b>TOTAL</b>	<b>16.826.285,59</b>	<b>0,00</b>	<b>16.826.285,59</b>	<b>16.826.285,59</b>	<b>0,00</b>

Total obligaciones pendientes de pago presupuestos cerrados	0,00
---	------

### 13.2 Presupuesto de ingresos. Derechos a cobrar de presupuestos cerrados

Clasificación económica	Año	Pendiente cobro a 1 de enero	Anulados y rectificad	Cancelados por prescripción	Recaudados	Pendiente cobro a 31 de diciembre
31 - Precios Públicos	2011	1.000,00	0,00	0,00	0,00	1.000,00
	2015	51.594,67	0,00	0,00	0,00	51.594,67
	2016	1.859,10	0,00	0,00	0,00	1.859,10
	2018	5.142,25	0,00	0,00	0,00	5.142,25
	2019	31.278,40	0,00	0,00	0,00	31.278,40
	2020	25.251,74	0,00	0,00	0,00	25.251,74
	2021	31.310,58	0,00	0,00	0,00	31.310,58
	2022	67.263,78	0,00	0,00	0,00	67.263,78
	2023	9.553,50	0,00	0,00	0,00	9.553,50
	2024	5.845.845,88	0,00	0,00	5.845.845,88	0,00
32 - Otros ingresos procedentes de prestaciones de servicios	2009	369,79	0,00	0,00	0,00	369,79
	2010	3.052,88	0,00	0,00	83,45	2.969,43
	2011	7.648,12	0,00	0,00	0,00	7.648,12
	2012	1.524,80	0,00	0,00	0,00	1.524,80
	2013	20.501,15	0,00	0,00	0,00	20.501,15
	2014	4.983,02	0,00	0,00	0,00	4.983,02
	2015	14.702,89	0,00	0,00	0,00	14.702,89
	2016	12.099,86	0,00	0,00	0,00	12.099,86
	2017	41.025,97	0,00	0,00	0,00	41.025,97
	2018	74.047,67	0,00	0,00	0,00	74.047,67
	2019	30.957,72	0,00	0,00	0,00	30.957,72
	2020	7.832,85	0,00	0,00	0,00	7.832,85
	2021	5.258,81	0,00	0,00	0,00	5.258,81
	2022	6.290,18	0,00	0,00	315,14	5.975,04
2023	19.596,35	0,00	0,00	0,00	19.596,35	
2024	144.417,19	1.750,00	0,00	135.608,71	7.058,48	
33 - Venta de bienes	2010	1.105,32	0,00	0,00	0,00	1.105,32
	2011	1.956,39	0,00	0,00	0,00	1.956,39
	2012	3.346,99	0,00	0,00	0,00	3.346,99
	2013	109,51	0,00	0,00	0,00	109,51
	2014	2.187,18	0,00	0,00	0,00	2.187,18
	2015	2.147,86	0,00	0,00	0,00	2.147,86
	2016	4.479,50	0,00	0,00	0,00	4.479,50
	2017	1.969,63	0,00	0,00	0,00	1.969,63
	2018	17.297,73	0,00	0,00	0,00	17.297,73
	2019	14.948,93	0,00	0,00	0,00	14.948,93
	2020	15.507,17	0,00	0,00	0,00	15.507,17
	2021	8.166,90	0,00	0,00	0,00	8.166,90
	2022	9.365,75	0,00	0,00	0,00	9.365,75
2023	7.409,94	0,00	0,00	0,00	7.409,94	

Clasificación económica	Año	Pendiente cobro a 1 de enero	Anulados y rectificad	Cancelados por prescripción	Recaudados	Pendiente cobro a 31 de diciembre
	2024	9.986,03	0,00	0,00	2.054,70	7.931,33
<b>38 - Reintegros de operaciones corrientes</b>	2022	1,00	0,00	0,00	0,00	1,00
39 - Otros ingresos	2009	1.539,99	0,00	0,00	0,00	1.539,99
	2010	8.316,47	0,00	0,00	0,00	8.316,47
	2011	138.179,03	0,00	0,00	42.985,59	95.193,44
	2012	76.597,84	0,00	0,00	0,00	76.597,84
	2013	252.400,89	0,00	0,00	0,00	252.400,89
	2014	236.755,75	0,00	0,00	0,00	236.755,75
	2015	296.524,29	0,00	0,00	0,00	296.524,29
	2016	983.178,98	0,00	0,00	0,00	983.178,98
	2017	712.225,11	0,00	0,00	0,00	712.225,11
	2018	489.134,57	0,00	0,00	0,00	489.134,57
	2019	769.804,22	0,00	0,00	0,00	769.804,22
	2020	462.397,69	0,00	0,00	0,00	462.397,69
	2021	341.651,32	0,00	0,00	0,00	341.651,32
2022	787.790,97	0,00	0,00	0,00	787.790,97	
2023	558.607,54	0,00	0,00	0,00	558.607,54	
2024	106.506,09	0,00	0,00	39.912,79	66.593,30	
<b>3. Tasas, precios públicos y otros ingresos</b>		<b>12.786.005,73</b>	<b>1.750,00</b>	<b>0,00</b>	<b>6.066.806,26</b>	<b>6.717.449,47</b>
40 - De la Administración del Estado	2012	27.133,00	0,00	0,00	0,00	27.133,00
	2014	15.030,00	0,00	0,00	0,00	15.030,00
41 - De Organismos Autonomos Administrativos	2011	40.725,56	0,00	0,00	0,00	40.725,56
	2012	228.363,63	0,00	0,00	0,00	228.363,63
	2013	238.783,63	0,00	0,00	0,00	238.783,63
	2014	228.363,78	0,00	0,00	0,00	228.363,78
	2015	359.703,34	0,00	0,00	0,00	359.703,34
	2016	356.825,71	0,00	0,00	0,00	356.825,71
	2017	362.178,10	0,00	0,00	0,00	362.178,10
	2018	370.508,20	0,00	0,00	0,00	370.508,20
	2019	371.990,23	0,00	0,00	0,00	371.990,23
	2020	360.830,52	0,00	0,00	0,00	360.830,52
	2021	370.572,94	0,00	0,00	0,00	370.572,94
2022	410.593,71	0,00	0,00	0,00	410.593,71	
2023	420.037,36	0,00	0,00	0,00	420.037,36	
2024	431.798,42	0,00	0,00	0,00	431.798,42	
45 - De Comunidades Autonomas	2010	65.035,65	0,00	0,00	0,00	65.035,65
	2023	43.087,50	0,00	0,00	0,00	43.087,50
49 - Del Exterior	2014	7.451,20	0,00	0,00	0,00	7.451,20
<b>4. Transferencias corrientes</b>		<b>4.709.012,48</b>	<b>0,00</b>	<b>0,00</b>	<b>0,00</b>	<b>4.709.012,48</b>
52 - Intereses de depósitos	2024	20.504,76	0,00	0,00	20.504,76	0,00
55 - Productos de concesiones y aprovechamientos esp.	2010	5.400,00	0,00	0,00	0,00	5.400,00
	2011	367.062,05	0,00	0,00	0,00	367.062,05
	2012	526.770,86	0,00	0,00	0,00	526.770,86
	2013	585.224,30	0,00	0,00	0,00	585.224,30
	2014	609.741,62	0,00	0,00	0,00	609.741,62
	2015	445.042,91	0,00	0,00	0,00	445.042,91
	2016	347.912,02	0,00	0,00	0,00	347.912,02
	2017	356.855,50	0,00	0,00	0,00	356.855,50

Clasificación económica	Año	Pendiente cobro a 1 de enero	Anulados y rectificandos	Cancelados por prescripción	Recaudados	Pendiente cobro a 31 de diciembre
	2018	358.570,20	0,00	0,00	0,00	358.570,20
	2019	369.008,66	0,00	0,00	0,00	369.008,66
	2020	348.113,39	0,00	0,00	0,00	348.113,39
	2021	316.764,68	0,00	0,00	0,00	316.764,68
	2022	433.337,72	0,00	0,00	0,00	433.337,72
	2023	439.865,64	0,00	0,00	0,02	439.865,62
	2024	628.108,00	0,00	0,00	109.360,64	518.747,36
<b>5 - Ingresos Patrimoniales</b>		<b>6.158.282,31</b>	<b>0,00</b>	<b>0,00</b>	<b>129.865,42</b>	<b>6.028.416,89</b>
	2009	36.170,00	0,00	0,00	0,00	36.170,00
	2010	82.609,73	0,00	0,00	0,00	82.609,73
	2011	12.746,61	0,00	0,00	0,00	12.746,61
	2012	95.977,18	0,00	0,00	0,00	95.977,18
	2013	77.625,38	0,00	0,00	0,00	77.625,38
	2014	95.778,00	0,00	0,00	0,00	95.778,00
	2015	82.280,84	0,00	0,00	0,00	82.280,84
	2016	224.813,48	0,00	0,00	0,00	224.813,48
	2017	7.450,00	0,00	0,00	0,00	7.450,00
	2018	68.765,00	48.800,00	0,00	0,00	19.965,00
	2019	113.142,17	66.550,00	0,00	0,00	46.592,17
	2020	0,50	0,00	0,00	0,00	0,50
	2021	2.987,30	0,00	0,00	0,00	2.987,30
	2022	98.456,80	83.831,22	0,00	0,00	14.625,58
	2023	136.307,12	0,00	0,00	0,00	136.307,12
	2024	515.323,59	0,00	0,00	407.191,52	108.132,07
	2011	47.048,38	0,00	0,00	0,00	47.048,38
	2013	4.748,52	0,00	0,00	0,00	4.748,52
	2016	5.475,95	0,00	0,00	0,00	5.475,95
	2020	1.803,18	0,00	0,00	0,00	1.803,18
	2021	3.443,84	0,00	0,00	0,00	3.443,84
	2023	760,01	0,00	0,00	0,00	760,01
	2024	206.820,00	0,00	0,00	26.363,83	180.456,17
	2009	79.150,00	0,00	0,00	0,00	79.150,00
	2010	12.316,30	0,00	0,00	0,00	12.316,30
	2015	75.160,09	0,00	0,00	0,00	75.160,09
	2016	1,38	0,00	0,00	0,00	1,38
	2017	2.508,32	0,00	0,00	0,00	2.508,32
	2018	46.628,13	0,00	0,00	0,00	46.628,13
	2022	0,01	0,00	0,00	0,00	0,01
	2023	455.146,42	0,00	0,00	0,00	455.146,42
	2024	785.319,63	0,00	0,00	711.212,18	74.107,45
	2018	2,35	0,00	0,00	0,00	2,35
	2020	778,83	0,00	0,00	0,00	778,83
	2021	109,73	0,00	0,00	0,00	109,73
	2022	21,41	0,00	0,00	0,00	21,41
	2019	5.519,01	0,00	0,00	0,00	5.519,01
	2022	3.000,00	0,00	0,00	0,00	3.000,00
	2010	873,72	0,00	0,00	0,00	873,72

Clasificación económica	Año	Pendiente cobro a 1 de enero	Anulados y rectificad	Cancelados por prescripción	Recaudados	Pendiente cobro a 31 de diciembre
	2011	6.675,00	0,00	0,00	0,00	6.675,00
	2012	2.433,40	0,00	0,00	0,00	2.433,40
	2015	11.483,39	0,00	0,00	0,00	11.483,39
	2016	35.400,00	0,00	0,00	0,00	35.400,00
	2017	10.346,64	0,00	0,00	0,00	10.346,64
	2018	28.508,56	0,00	0,00	0,00	28.508,56
	2019	88.064,50	57.518,07	0,00	0,00	30.546,43
	2020	2.242,18	0,00	0,00	0,00	2.242,18
	2021	60.188,06	931,00	0,00	0,00	59.257,06
	2022	202.199,12	18.710,00	0,00	90.221,72	93.267,40
	2023	95.561,00	38.500,00	0,00	662,39	56.398,61
	2024	182.536,62	0,00	0,00	171.904,20	10.632,42
	2014	840,00	0,00	0,00	0,00	840,00
	2009	522,78	0,00	0,00	0,00	522,78
	2010	265,51	0,00	0,00	0,00	265,51
	2011	10.119,77	0,00	0,00	0,00	10.119,77
	2012	6.005,48	0,00	0,00	0,00	6.005,48
	2013	12.617,70	0,00	0,00	0,00	12.617,70
	2014	1.668,13	0,00	0,00	0,00	1.668,13
	2015	11.830,67	0,00	0,00	0,00	11.830,67
	2016	3.022,85	0,00	0,00	0,00	3.022,85
	2017	16.607,63	0,00	0,00	0,00	16.607,63
	2018	45.874,15	0,00	0,00	0,00	45.874,15
	2019	219.346,11	34.667,08	0,00	131.676,81	53.002,22
	2020	398.878,92	0,00	0,00	27.400,00	371.478,92
	2021	163.290,54	44.500,00	0,00	94.818,93	23.971,61
	2022	105.000,00	75.000,00	0,00	30.000,00	0,00
	2023	205.794,50	61.500,00	0,00	10.000,00	134.294,50
	2024	1.320.196,70	9.372,37	0,00	901.336,59	409.487,74
<b>79 - Del Exterior</b>						
<b>7. Transferencias de capital</b>		<b>6.634.588,82</b>	<b>539.879,74</b>	<b>0,00</b>	<b>2.602.788,17</b>	<b>3.491.920,91</b>
91 - Préstamos recibidos en moneda nacional	2022	62.097,20	62.097,20	0,00	0,00	0,00
	2024	213.406,80	0,00	0,00	213.406,80	0,00
<b>9 - Pasivos financieros</b>		<b>275.504,00</b>	<b>62.097,20</b>	<b>0,00</b>	<b>213.406,80</b>	<b>0,00</b>
<b>Total derechos a cobrar de presupuestos cerrados</b>		<b>30.563.393,34</b>	<b>603.726,94</b>	<b>0,00</b>	<b>9.012.866,65</b>	<b>20.946.799,75</b>

### 13.3 Variación de resultados presupuestarios de ejercicios anteriores

CONCEPTO	TOTAL VARIACIÓN DERECHOS	TOTAL VARIACIÓN OBLIGACIONES	VARIACIÓN DE RESULTADOS PRESUPUESTARIOS DE EJERCICIOS ANTERIORES
<b>a) OPERACIONES CORRIENTES</b>	<b>-1.750,00</b>	<b>0,00</b>	<b>-1.750,00</b>
Capítulo 1º	0,00	0,00	0,00
Capítulo 2º	0,00	0,00	0,00
Capítulo 3º	-1.750,00	0,00	-1.750,00

CONCEPTO	TOTAL VARIACIÓN DERECHOS	TOTAL VARIACIÓN OBLIGACIONES	VARIACIÓN DE RESULTADOS PRESUPUESTARIOS DE EJERCICIOS ANTERIORES
Capítulo 4º	0,00	0,00	0,00
Capítulo 5º	0,00	0,00	0,00
<b>b) OPERACIONES DE CAPITAL</b>	<b>-539.879,74</b>	<b>0,00</b>	<b>-539.879,74</b>
Capítulo 6º	0,00	0,00	0,00
Capítulo 7º	-539.879,74	0,00	-539.879,74
<b>1. TOTAL VARIACIONES OPERACIONES NO FINANCIERAS (a+b)</b>	<b>-541.629,74</b>	<b>0,00</b>	<b>-541.629,74</b>
<b>c) ACTIVOS FINANCIEROS</b>	<b>0,00</b>	<b>0,00</b>	<b>0,00</b>
Capítulo 8º	0,00	0,00	0,00
<b>d) PASIVOS FINANCIEROS</b>	<b>-62.097,20</b>	<b>0,00</b>	<b>-62.097,20</b>
Capítulo 9º	-62.097,20	0,00	-62.097,20
<b>2. TOTAL VARIACIÓN OPERACIONES FINANCIERAS (c+d)</b>	<b>-62.097,20</b>	<b>0,00</b>	<b>-62.097,20</b>
<b>TOTAL (1+2)</b>	<b>-603.726,94</b>	<b>0,00</b>	<b>-603.726,94</b>

#### 13.4 Compromisos de gasto con cargo a presupuestos de ejercicios posteriores

A continuación, se informa de los compromisos de gastos adquiridos durante el ejercicio, así como en los procedentes, imputables a presupuestos futuros:

Explicación	Compromisos de gastos adquiridos con cargo al Ejercicio:			
	2026	2027	2028	2029
2021/0000378 Arrendamiento de cuatro vehículos para el servicio oficial de la Universidad Autónoma de Madrid. LOTE 2: Arrendamiento 2 Vehículos Compactos.	9515,03			
2021/0001301 Arrendamiento de dos vehículos para el servicio oficial de la Universidad Autónoma de Madrid. Lote 1: Sedán híbrido o híbrido enchufable con apoy	10.957,56			
2021/0001302 Arrendamiento de dos vehículos para el servicio oficial de la Universidad Autónoma de Madrid. Lote 2: Furgoneta Ecoblue Híbrido MHEV o Híbrido	7.093,32			
2023/0000546 Arrendamiento de licencias de Alfresco One para la Universidad Autónoma de Madrid.	17.624,39			
2023/0002726 Arrendamiento con opción de compra de ordenadores personales portátiles destinados a la docencia y la administración	203.651,17	203.651,17		
2024/0000008 Soporte del software de administración de bases de datos TOAD for Oracle.	7.593,43	1.265,57		
2024/0000009 Adquisición de suscripciones de soporte del software MySQL.	6.018,54	6.018,54	1.003,09	
2024/0000178 Contratación del acuerdo denominado "Enterprise License Agreement (ELA)" de mantenimiento del software de virtualización VMware	87.120,00	87.120,00	87.120,00	
2024/0000224 Arrendamiento de un sistema de publicación de datos abiertos para universidades	15.246,00			
2024/0000254 Derecho de despliegue ilimitado de productos Oracle	46.371,27			

Explicación	Compromisos de gastos adquiridos con cargo al Ejercicio:			
	2026	2027	2028	2029
2024/000298 Arrendamiento de equipos informáticos portátiles destinados al préstamo a la comunidad universitaria, realizado por las Bibliotecas de la UAM	56.019,72	56.019,72	23.341,55	
2024/0002706 Renovación del soporte de licencias de software RedHat.	22.222,08	22.222,08	22.222,08	
2024/0002781 Arrendamiento de ordenadores personales portátiles destinados a la docencia y la administración en la UAM.	323.367,96	323.367,96	323.367,96	
2024/0003486 Licencias Oracle: ¿Oracle Webcenter Sites¿ (OWCS) utilizado en la plataforma del Web y centros de la UAM y Oracle and Access Management Suite¿...	108.580,56			
2025/0000805 Arrendamiento de licencias Microsoft 365 y el uso de la plataforma cloud Azure del mismo fabricante.	426.982,63	426.982,63	213.491,31	
2025/0001618 Arrendamiento de licencias de software: Adobe Acrobat, Pro DC y Creative Cloud.	22.119,35			
2025/0001826 Arrendamiento de diversas licencias de software destinadas a la docencia de manera específica, y al soporte y gestión de los diferentes servicios	61.563,59	64.641,77	67.873,86	
2025/0001828 Arrendamiento de diversas licencias de software destinadas a la docencia de manera específica, y al soporte y gestión de los diferentes servicios	26.801,50	26.801,50	26.801,50	
2025/0001905 Arrendamiento de diversas licencias de software destinadas a la docencia de manera específica, y al soporte y gestión de los diferentes servicios.	3.859,90	3.859,90	3.859,90	
2025/0001907 Arrendamiento de diversas licencias de software destinadas a la docencia de manera específica, y al soporte y gestión de los diferentes servicios.	32.119,45	32.119,45	32.119,45	
2025/0001909 Arrendamiento de diversas licencias de software destinadas a la docencia de manera específica, y al soporte y gestión de los diferentes servicios.	3.327,50	3.327,50	3.327,50	
2025/0001912 Arrendamiento de diversas licencias de software destinadas a la docencia de manera específica, y al soporte y gestión de los diferentes servicios.	6.582,40	6.582,40	6.582,40	
2025/0001914 Arrendamiento de diversas licencias de software destinadas a la docencia de manera específica, y al soporte y gestión de los diferentes servicios.	1.542,75	1.542,75	1.542,75	
2025/0001917 Arrendamiento de diversas licencias de software destinadas a la docencia de manera específica, y al soporte y gestión de los diferentes servicios.	3.356,58	3.356,57	3.356,57	
2025/0001919 Arrendamiento de diversas licencias de software destinadas a la docencia de manera específica, y al soporte y gestión de los diferentes servicios.	11.623,74	12.030,57	12.451,65	
2025/0001922 Arrendamiento de diversas licencias de software destinadas a la docencia de manera específica, y al soporte y gestión de los diferentes servicios.	24.460,15	24.460,15	24.460,15	
2025/0001925 Arrendamiento de diversas licencias de software destinadas a la docencia de manera específica, y al soporte y gestión de los diferentes servicios.	3.052,67	3.052,67	3.052,67	
2025/0001930 Arrendamiento de diversas licencias de software destinadas a la docencia de manera específica, y al soporte y gestión de los diferentes servicios.	7.424,14	7.646,85	7.876,25	

Explicación	Compromisos de gastos adquiridos con cargo al Ejercicio:			
	2026	2027	2028	2029
2025/0001933 Arrendamiento de diversas licencias de software destinadas a la docencia de manera específica, y al soporte y gestión de los diferentes servicios.	9.649,09	9.649,07	9.649,07	
2025/0001935 Arrendamiento de diversas licencias de software destinadas a la docencia de manera específica, y al soporte y gestión de los diferentes servicios.	29.566,66	29.566,65	29.566,65	
2025/0001937 Arrendamiento de diversas licencias de software destinadas a la docencia de manera específica, y al soporte y gestión de los diferentes servicios.	34.485,00	34.485,00	34.485,00	
2025/0001939 Arrendamiento de diversas licencias de software destinadas a la docencia de manera específica, y al soporte y gestión de los diferentes servicios.	29.282,00	29.282,00	29.282,00	
2025/0001942 Arrendamiento de diversas licencias de software destinadas a la docencia de manera específica, y al soporte y gestión de los diferentes servicios.	4.682,68	4.916,82	5.162,50	
2025/0001945 Arrendamiento de diversas licencias de software destinadas a la docencia de manera específica, y al soporte y gestión de los diferentes servicios.	29.226,34	29.226,34	29.226,34	
2025/0001949 Arrendamiento de diversas licencias de software destinadas a la docencia de manera específica, y al soporte y gestión de los diferentes servicios.	4.475,74	4.475,74	4.475,74	
2025/0001951 Arrendamiento de diversas licencias de software destinadas a la docencia de manera específica, y al soporte y gestión de los diferentes servicios.	2.590,92	2.720,47	2.856,11	
2025/0001954 Arrendamiento de diversas licencias de software destinadas a la docencia de manera específica, y al soporte y gestión de los diferentes servicios.	5.506,71	5.506,71	5.506,71	
2025/0001957 Arrendamiento de diversas licencias de software destinadas a la docencia de manera específica, y al soporte y gestión de los diferentes servicios.	8.038,03	8.038,03	8.038,03	
2025/0001959 Arrendamiento de diversas licencias de software destinadas a la docencia de manera específica, y al soporte y gestión de los diferentes servicios.	1.400,74	1.680,69	1.764,18	
2025/0001961 Arrendamiento de diversas licencias de software destinadas a la docencia de manera específica, y al soporte y gestión de los diferentes servicios.	6.897,00	6.897,00	6.897,00	
2025/0001963 Arrendamiento de diversas licencias de software destinadas a la docencia de manera específica, y al soporte y gestión de los diferentes servicios.	1.482,89	1.557,04	1.636,72	
2025/0001965 Arrendamiento de diversas licencias de software destinadas a la docencia de manera específica, y al soporte y gestión de los diferentes servicios.	19.194,41	20.143,29	21.140,85	
<b>20 - ARRENDAMIENTOS Y CANONES</b>	<b>1.742.675,59</b>	<b>1.504.214,60</b>	<b>1.053.537,54</b>	
2022/0000023 Servicio de mantenimiento edificios e instalaciones UAM y operación y mantenimiento estación depuradora de aguas residuales.	687.541,92			
2022/0000164 Equipos de electrónica de red cableada y software asociado.	183.062,28	15.255,17		
2022/0000166 Equipos y software de ciberseguridad.	256.174,40	21.347,87		
2022/0000361 Servicios de mantenimiento, reparación y soporte de los sistemas centrales de almacenamiento y backup de la Universidad Autónoma de Madrid	141.492,72	17.686,59		

Explicación	Compromisos de gastos adquiridos con cargo al Ejercicio:			
	2026	2027	2028	2029
2022/0001410 Mantenimiento del equipamiento de climatización freecooling y del software de control del CPD de Tecnologías de la Información	5.568,12			
2022/0003609 Plataforma tecnológica que permita a la universidad un centro de obtención de documentos y préstamo interbibliotecario entre universidades a nivel int	12.609,48			
2023/0000232 Mantenimiento de los stmas. de control de acceso a áreas seguras y de videovigilancia y detección de fugas de Tecnologías de la Información	5.558,40	2.779,06		
2023/0000375 Contrato mixto de obras y servicios, para la instalación, mantenimiento y gestión de una red de recarga rápida para vehículos eléctricos en [...]	1.683,48	841,74		
2023/0000994 Servicio de mantenimiento de la jardinería y limpieza de exteriores en las zonas dependientes de la Universidad Autónoma de Madrid.	472.084,56			
2023/0003279 Servicio de mantenimiento y reparación de los aparatos elevadores de los edificios dependientes de la Universidad Autónoma de Madrid.	73.422,86			
2023/0003316 Servicio de mantenimiento de las instalaciones de protección contra incendios de los edificios y zonas dependientes de la UAM.	24.603,00			
2023/0004267 Servicio de soporte y mantenimiento global de todo el sistema telefónico de la Universidad Autónoma de Madrid	307.262,59	51.210,42		
2024/0000007 Soporte y mantenimiento global de todo sistema de cableado de la Universidad Autónoma de Madrid	88.329,96	88.329,96		
2024/0001845 Mantenimiento, soporte y actualización del sistema de control de presencia, compuesto por los terminales de lectura y el aplicativo Evalos	19.932,33	19.932,33	11.627,19	
2024/0002699 Mantenimiento y soporte de los equipos y software Oracle	500.002,20	500.002,20	500.002,20	
2024/0002702 Mantenimiento y soporte de los equipos y software HPE	199.475,40	199.475,40	199.475,40	
2024/0002703 Mantenimiento y soporte de los equipos y software Radware.	32.367,48	32.367,48	32.367,48	
2024/0003466 Servicio mantenimiento para los sistemas bajo responsabilidad de la Unidad Técnica de Sistemas de Gestión TI. Lote 1: Plataforma docente Moodle.	40.249,44	5.031,18		
2024/0003469 Lote 2: Entorno de desarrollo e implantación de automatizaciones y procesos en acceso a servicios.	48.816,24	6.102,03		
2024/0004253 Mantenimiento de los dos asistentes virtuales o chatbots, que la Universidad Autónoma de Madrid dispone actualmente en producción...	7.254,00	302,20		
2025/0000683 Servicio de antiplagio destinado al apoyo de la docencia e investigación de la Universidad Autónoma de Madrid.	8.662,64			
2025/0001252 Servicio de mantenimiento de los desfibriladores externos (semiautomáticos) instalados en diversos edificios de la UAM.	3.061,63	1.530,81		
2025/0001401 Contratación de una plataforma tecnológica que permita a la universidad gestionar la actividad investigadora y producción científico-técnica.	37.752,00	37.752,00	37.752,00	

Explicación	Compromisos de gastos adquiridos con cargo al Ejercicio:			
	2026	2027	2028	2029
2025/0002725 Servicio de mantenimiento de la red inalámbrica (WiFi) de la Universidad Autónoma de Madrid.	272.232,53	272.232,36	272.232,36	272.232,36
<b>21 - REPARAC., MANT. Y CONSERVACION</b>	<b>3.429.199,66</b>	<b>1.272.178,80</b>	<b>1.053.456,63</b>	<b>272.232,36</b>
2021/0000147 Servicios de tráfico de voz, de datos en movilidad, y de mensajería móvil para la Universidad Autónoma de Madrid, Lote1	101.703,37			
2021/0000148 Servicio de telefonía fija para el CBM. Lote2	4.356,00			
2021/0000270 Servicio de soporte funcional al sistema de gestion academica SIGMA de la Universidad Autónoma de Madrid	67.048,13			
2021/0000663 Mantenimiento adaptativo de los sistemas de gestión y web. Lote 1: Soporte de los sistemas de gestión administrativa	41.840,57			
2021/0000664 Mantenimiento adaptativo de los sistemas de gestión y web. Lote 2: Soporte técnico de los sistemas de gestión académica	29.776,76			
2021/0000843 Mantenimiento adaptativo de los sistemas de gestión y web. Lote 5: Mantenimiento y evolución de la web de la UAM	98.123,16			
2022/0000212 Producción y emisión de programas radiofónicos patrocinados para dar a conocer la actividad docente, investigadora y de transferencia de conociemi	3.327,48			
2022/0000301 Producción de contenido multimedia (vídeo/fotografía) de calidad para la la Universidad Autónoma de Madrid.	2.520,83			
2022/0000670 Servicio de mantenimiento del sistema de gestión documental Alfresco de la Universidad Autónoma de Madrid	13.268,92	2.543,21		
2022/0000940 Servicio de impresión de diversos materiales destinados a la promoción de estudios de la UAM	95.010,90	15.835,15		
2022/0001403 Servicio de gestión del franqueo de la correspondencia y paquetería (lote 1)	10.000,00			
2022/0001444 Servicio de Mensajería (lote 2)	5.000,00			
2022/0001646 Servicios de una Autoridad de Certificación para la provisión de certificados digitales de empleado público, persona física, sede y sello [...]	8.318,75	1.386,44		
2022/0002302 Retención de Crédito. UIG. Desde 16 de Julio 2022	4.308,38			
2022/0002504 Mantenimiento y actualización del Portafirmas Electrónico.	66.550,00			
2022/0003139 Retención de Crédito. 2022. TUTORÍAS PSICOPEDAGÓGICAS ESTUDIANTADO CON DISCAPACIDAD Y/O NECESIDADES ESPECIFICAS DE APOYO EDUCATIVO UAM.	7.636,33			
2023/0000161 Seguro de daños materiales de los bienes muebles e inmuebles	135.169,26			
2023/0000164 Revisión ginecológica	2.679,68			
2023/0000190 Servicio de lectura mediante termoluminiscencia de los dosímetros de las instalaciones radiactivas de la UAM	7.260,00			
2023/0000257 Análisis clínicos a realizar al personal de la Universidad Autónoma de Madrid	1.724,10			

Explicación	Compromisos de gastos adquiridos con cargo al Ejercicio:			
	2026	2027	2028	2029
2023/0000349 Servicios necesarios para el mantenimiento, soporte y evolución de las aplicaciones informáticas desarrolladas y gestionadas desde la UCE.	28.107,02			
2023/0001318 Servicio de conducción para dos vehículos oficiales de la Universidad Autónoma de Madrid.	24.986,36			
2023/0001683 Convenio UAM-GEISER -Gestión Integrada de Servicios de Registro GEISER en la UAM-.	12.500,00	4.452,05		
2023/0002770 Servicio de seguridad en los edificios e instalaciones de la Universidad Autónoma de Madrid	463.370,25			
2023/0002890 Servicio de asistencia técnica de primer nivel en materia de Tecnologías de la Información a la Universidad Autónoma de Madrid.	416.466,13	416.466,12		
2023/0004109 Suministro de un módulo de registro de asistencia y un módulo de apertura y acceso de espacio que se pueda integrar en la UAMApp.	8.107,00			
2023/0004111 Suministro de un módulo de registro de asistencia y un módulo de apertura y acceso de espacio que se pueda integrar en la UAMApp.	4.235,00			
2023/0004325 Prestación del servicio de retirada, transporte y eliminación de residuos químicos, tóxicos y peligrosos y del Campus de Cantoblanco y Medicina	58.580,50	58.580,50		
2023/0004365 Servicio de mantenimiento y soporte técnico del entorno de productividad destinado fundamentalmente a las tareas docentes de la UAM	58.118,64			
2023/0004976 A-15/24 LOTE 1. Servicio de interpretación en lengua de signos para la comunidad universitaria de la UAM con diversidad auditiva.	60.328,89	38.391,11		
2023/0004982 A-15/24 LOTE 2. Servicio de interpretación en lengua de signos para la comunidad universitaria de la UAM con diversidad auditiva.	2.004,44	1.275,56		
2024/0000004 Auditorías externas financiera y de cumplimiento, de las Cuentas Anuales individuales y consolidadas de la Universidad Autónoma de Madrid.	20.449,00			
2024/0000222 Seguro de responsabilidad civil de autoridades y personal al servicio de la Universidad.	2.624,75			
2024/0000608 Impresión y personalización de los títulos académicos de la UAM, y de los Suplementos Europeos al título.	79.166,67			
2024/0000916 Servicio de asistencia, defensa legal y asesoramiento en materia fiscal, para la gestión de los impuestos y tributos aplicables a las [...]	17.333,33			
2024/0001092 Soporte técnico y mantenimiento del sistema IVSIGN (firma electrónica): motor de firma + certificados	6.211,00			
2024/0002054 CONTRATO SERVICIO DE TRANSPORTE DE ESTUDIANTES Y PROFESORES PARA PRACTICAS DE CAMPO	99.990,00			
2024/0002233 Impartición de talleres y aulas de actividades de práctica artística en la Universidad Autónoma de Madrid: Aula de Ceramica (Lote 1)	8.970,00			
2024/0002235 Impartición de talleres y aulas de actividades de práctica artística en la Universidad Autónoma de Madrid: Aula de Teatro	8.970,00			

Explicación	Compromisos de gastos adquiridos con cargo al Ejercicio:			
	2026	2027	2028	2029
2024/0003000 Prestación servicio de transmisión datos informáticos centros UAM. Lote 1: Circuitos portadores requeridos sobre fibra óptica¿ municipio Madrid.	33.446,88	33.446,88	33.447,07	
2024/0003002 Prestación servicio de transmisión datos informáticos centros UAM. LOTE 2: Circuito portador Cantoblanco-Cristalera sobre fibra óptica.	6.048,48	6.048,48	6.048,48	
2024/0003147 Suministro de materiales para el mantenimiento de los edificios e instalaciones de la UAM: fontanería y climatización	77.122,98			
2024/0003149 Suministro de materiales para el mantenimiento de los edificios e instalaciones de la UAM: eléctrico	76.112,03			
2024/0003151 Suministro de materiales para el mantenimiento de los edificios e instalaciones de la UAM: albañilería	37.712,68			
2024/0003153 Suministro de materiales para el mantenimiento de los edificios e instalaciones de la UAM: ferretería	50.983,35			
2024/0003157 Suministro de materiales para el mantenimiento de los edificios e instalaciones de la UAM: vidrio	8.981,10			
2024/0003258 Suministro eléctrico en alta tensión grupo tarifario (6.1 TD)	5.373.650,05			
2024/0003260 Suministro eléctrico en baja tensión grupo tarifario (3.0 TD)	105.888,00			
2024/0003328 Suministro de gas natural canalizado a los distintos puntos de suministro de la Universidad Autónoma de Madrid.	1.270.363,95			
2024/0003512 Contratación de un seguro de responsabilidad civil y patrimonial de la Universidad Autónoma de Madrid	22.711,50			
2024/0003984 Contratación de los servicios de soporte y mantenimiento correctivo y evolutivo de la Plataforma BI (UAM DATA) de la Universidad Autónoma de Madr	54.450,00			
2024/0004050 Contrato del servicio de limpieza y lavandería en el CMU Juan Luis Vives, mayo 2025-abril 2026	56.059,32			
2024/0004199 Limpieza de los edificios y demás dependencias de la Universidad Autónoma de Madrid. Lote 1.	847.763,41			
2024/0004200 Desratización y desinsectación de los edificios y demás dependencias de la Universidad Autónoma de Madrid. Lote 2.	1.403,24			
2024/0004502 SERVICIOS AUXILIARES DE CONTROL, PORTERÍA Y CONTROL DE ACCESOS DE LOS EDIFICIOS DE LA UNIVERSIDAD AUTÓNOMA DE MADRID .	79.509,80			
2025/0000217 Expediente generado en la Apertura de Posteriores del Ejercicio:2025	26.538,93			
2025/0000486 Servicio de control, retirada y tratamiento de las abejas en los edificios, dependencias y demás espacios de la Universidad Autónoma de Madrid.	715,91			
2025/0000648 SERVICIO DE MENSAJERÍA DE LA BIBLIOTECA DE LA UAM	18.065,28	6.021,76		

Explicación	Compromisos de gastos adquiridos con cargo al Ejercicio:			
	2026	2027	2028	2029
2025/0000975 Suministro de material de oficina para la Universidad Autónoma de Madrid.	10.000,00			
2025/0000982 Análisis bromatológicos de alimentos e informes técnico-sanitarios de los comedores, cafeterías, aguas de consumo y piscinas.	13.500,00	5.773,00		
2025/0001475 HONORARIOS DE REDACCIÓN DE PROYECTO, DIRECCIÓN FACULTATIVA Y COORDINACIÓN DE SEGURIDAD Y SALUD PARA LAS OBRAS DE INSTALACIÓN DEL SISTEMA DE CONTROL DE	2.420,00			
2025/0001682 Licitación del contrato del servicio de control de accesos en el Colegio Mayor Juan Luis Vives para el ejercicio 2026	105.600,04			
2025/0002179 Servicio de horario ampliado en la Escuela Infantil Bärbel Inhelder situada en el campus de Cantoblanco, Universidad Autónoma de Madrid.	11.044,60			
2025/0002180 Servicio de recogida, transporte y gestión de residuos biosanitarios.	10.522,50			
2025/0002627 Licitación del contrato del servicio de restauración en el Colegio Mayor Juan Luis Vives para el ejercicio 2026.	369.993,80			
2025/0002666 Soporte técnico y actualización de sistema Plataforma de Administración Electrónica -PAE- para el funcionamiento de la administración electrónica.	66.701,25			
2025/0003383 Contrato S-1/26 Lote 1. Suministro de productos alimenticios al CMU Juan Luis Vives, productos cárnicos.	86.020,00			
2025/0003384 Contrato S-1/26 Lote 2. Suministro de productos alimenticios al CMU Juan Luis Vives, fruta y verdura.	26.510,00			
2025/0003385 Contrato S-1/26 Lote 3. Suministro de productos alimenticios al CMU Juan Luis Vives, productos lácteos.	26.290,00			
2025/0003386 Contrato S-1/26 Lote 4. Suministro de productos alimenticios al CMU Juan Luis Vives, productos de panadería.	13.530,00			
2025/0003389 Contrato S-1/26 Lote 5. Suministro de productos alimenticios al CMU Juan Luis Vives, productos diversos.	63.250,00			
2025/0003390 Contrato S-1/26 Lote 6. Suministro de productos alimenticios al CMU Juan Luis Vives, productos congelados.	48.950,00			
2025/0003616 Contratación de un Servicio de Prevención Ajeno (SPA) para dar asistencia técnica al Servicio de Prevención Propio de Riesgos Laborales de la UNIVERSI	10.164,00			
2025/0003855 HONORARIOS DE AUDITORÍA, REDACCIÓN DE PROYECTO Y DIRECCIÓN FACULTATIVA DE ACTUALIZACIÓN DE LAS INSTALACIONES DE PROTECCIÓN CONTRA INCENDIOS DE LA FACU	3.630,00			
<b>22 - MATERIAL, SUMINISTROS Y OTROS</b>	<b>11.101.794,68</b>	<b>590.220,26</b>	<b>39.495,55</b>	
<b>2 - GASTOS CORRIENTES EN BIENES Y SERVICIOS</b>	<b>16.273.669,93</b>	<b>3.366.613,66</b>	<b>2.146.489,72</b>	<b>272.232,36</b>
2025/0002061 OBRAS DE INSTALACIÓN DEL SISTEMA DE CONTROL Y GESTIÓN DE LOS ELEMENTOS DE CLIMATIZACIÓN Y CALEFACCIÓN DEL EDIFICIO DE BIOLOGÍA DE LA UAM.	112.941,13			

Explicación	Compromisos de gastos adquiridos con cargo al Ejercicio:			
	2026	2027	2028	2029
2025/0002207 PROYECTO DE EJECUCIÓN DE RENOVACIÓN DE FALSOS TECHOS DE LAS FACULTADES DE FILOSOFÍA, PROFESORADO, ECONÓMICAS Y CIENCIAS DEL CAMPUS DE CANTOBLANCO	211.099,26			
2025/0002246 OBRAS DE EJECUCIÓN PARA LA REHABILITACION DE LA FASE I DEL PABELLON A DEL CAMPUS DE CANTOBLANCO DE LA UNIVERSIDAD AUTÓNOMA DE MADRID.	147.496,39			
<b>63 - INVERSION REPOSICION ASOCIADA AL FUNCIONAMIENTO DE LOS SERVI</b>	<b>471.536,78</b>			
2024/0003545 Contratación del establecimiento de una cohorte de 1300 personas de 675 y más años mediante entrevista telefónica	61.387,48			
2025/0000554 Servicio de apoyo técnico a la Ejecución de los Programas de Emprendimiento en DeepScience y Sectoriales.	14.800,20			
2025/0000555 Servicio de apoyo técnico a la Ejecución de la Incubadora de Empresas Basadas en el Conocimiento de la UAM: UAM Incuba.	14.800,20			
2025/0001854 El objeto es el suministro y montaje de un grupo electrógeno de emergencia en el Centro de Computación Científica de la UAM.	154.922,89			
2025/0002298 Realización de 5 vídeos (guión, rodaje, edición y posproducción) para la promoción del programa de la Unidad de Cultura Científica.	4.500,00			
<b>64 - GASTOS EN INVERSIONES DE CARACTER INMATERIAL</b>	<b>250.410,77</b>			
<b>6 - INVERSIONES REALES</b>	<b>721.947,55</b>			
<b>Total general</b>	<b>16.995.617,48</b>	<b>3.366.613,66</b>	<b>2.146.489,72</b>	<b>272.232,36</b>

## 14 Indicadores financieros y patrimoniales

I. INDICADORES FINANCIEROS Y PATRIMONIALES	
<b>a) Liquidez inmediata</b> Refleja el porcentaje de deudas presupuestarias y no presupuestarias que pueden atenderse con la liquidez inmediatamente disponible	<b>1,02</b>
<b>b) Liquidez a corto plazo</b> Refleja la capacidad para atender a corto plazo sus obligaciones pendientes de pago	<b>1,43</b>
<b>c) Liquidez general</b> Refleja en qué medida todos los elementos patrimoniales que componen el activo corriente, cubren el pasivo corriente	<b>1,43</b>
<b>e) Endeudamiento</b> Representa la relación entre la totalidad del pasivo exigible respecto al patrimonio neto más el pasivo total	<b>0,61</b>
<b>f) Relación de Endeudamiento</b> Representa la relación existente entre el pasivo corriente y el no corriente	<b>1,58</b>
<b>g) Cash-flow</b> Refleja en qué medida los flujos netos de gestión de caja cubren el pasivo.	<b>3,31</b>

II. INDICADORES PRESUPUESTARIOS	
<b>a) Ejecución del presupuesto de gastos</b> Refleja la proporción de los créditos aprobados en el ejercicio que han dado lugar al reconocimiento de obligaciones presupuestarias	<b>0,75</b>
<b>b) Realización de pagos</b> Refleja la proporción de obligaciones reconocidas en el ejercicio cuyo pago se ha realizado se había realizado al finalizar el ejercicio	<b>0,95</b>
<b>c) Esfuerzo inversor</b> Establece la proporción que representan las operaciones de capital del ejercicio en relación con la totalidad de gastos realizados	<b>0,23</b>
<b>d) Plazo de realización de pagos</b> Refleja el tiempo medio de pago que se tarda en pagar a los acreedores	<b>18,07</b>
<b>e) Ejecución del presupuesto de ingresos</b> Refleja la proporción que, sobre los ingresos presupuestarios previstos, suponen los derechos liquidados netos	<b>0,74</b>
<b>f) Realización de cobros</b> Recoge el porcentaje que suponen los cobros obtenidos en el ejercicio sobre los derechos reconocidos netos	<b>0,95</b>
<b>g) Plazo de realización de cobros</b> Refleja el número medio de días que se tarda en cobrar los ingresos	<b>17,70</b>

III. RATIOS DE LA CUENTA DEL RESULTADO ECONÓMICO PATRIMONIAL			
<b>a. Estructura de los ingresos</b>			
Ingresos de gestión ordinaria (IGOR)			
Ing.Trib./IGOR	Tansf./IGOR	VN y PS/IGOR	Resto IGOR/IGOR
Sin información	0,77	0,14	0,09
<b>b. Estructura de los gastos</b>			
Gastos de gestión ordinaria (GGOR)			
G.Pers./GGOR	Tansf./GGOR	Aprov./GGOR	Resto GGOR/GGOR
0,71	0,09	Sin datos	0,20
<b>c. Cobertura de los gastos corrientes</b>			
Pone de manifiesto la relación existente entre los gastos de gestión ordinaria con los ingresos de la misma naturaleza			<b>1,02</b>

## 15 Hechos posteriores al cierre

Como se ha indicado en la memoria, con fecha 3 de marzo de 2026 se ha formalizado un acuerdo entre la Comunidad de Madrid y las universidades públicas de su territorio que recoge las bases del modelo de financiación plurianual de dichas universidades hasta el 31 de diciembre de 2031. El modelo de financiación ha sido aprobado por el Consejo de Gobierno de la Comunidad de Madrid el 20 de mayo de 2026, siendo su objetivo principal garantizar una financiación suficiente y estable, orientada a resultados para fortalecer la calidad docente, la investigación, la innovación y la proyección internacional del sistema universitario público madrileño.

En cuanto a la incidencia del acuerdo en las cuentas anuales del ejercicio 2025, se considera que estos hechos posteriores al cierre no suponen ningún ajuste en las cuentas anuales del ejercicio.

## Formulación de las cuentas anuales consolidadas

Estas cuentas han sido formuladas por el Gerente de la Universidad.

Tienen un total de 48 páginas, incluyendo el balance consolidado, la cuenta del resulta económico-patrimonial consolidada, los estados consolidados de cambios en el patrimonio neto y el estado de flujos de efectivo consolidado, el estado de liquidación del presupuesto de la Universidad Autónoma de Madrid y la memoria consolidada, firmadas electrónicamente por el Gerente de la Universidad Autónoma de Madrid.

D. Ernesto Fernández-Bofill González

Gerente